








MARTAPURA

BATAS KOTA



KETERANGAN :

-  MASYARAKAT UMUM YG DARI ARAH BANJARBARU MENUJU HULU SUNGAI / MENUJU JL. SUNGAI ULIN
-  JEMAAH YG PULANG DARI SEKUMPUL MENUJU BANJARMASIN / PELAIHARI / KAPUAS / PALANGKARAYA
-  APABILA TERJADI PERPADATAN DI BUNDARAN ARUS YG DARI ARAH MARTAPURA AKAN DIARAHKAN MELALUI LAJUR KANAN BUNDARAN
-  APABILA TERJADI PERPADATAN DI BUNDARAN ARUS YG DARI SUNGAI ULIN DIARAHKAN MELALUI JALAN JERUK
-  PENGGUNAAN WATTER BARRIER UTK PENGALIHAN ARUS PADA BUNDARAN SIMP. EMPAT