



PEMERINTAH KABUPATEN BANJAR

PERUBAHAN RKPD KAB. BANJAR TAHUN 2024



BUPATI BANJAR
PROVINSI KALIMANTAN SELATAN

PERATURAN BUPATI BANJAR
NOMOR 28 TAHUN 2024

TENTANG

PERUBAHAN RENCANA KERJA PEMERINTAH DAERAH
TAHUN 2024

DENGAN RAHMAT TUHAN YANG MAHA ESA

BUPATI BANJAR,

- Menimbang : a. bahwa berdasarkan hasil evaluasi pelaksanaan Rencana Kerja Pemerintah Daerah Tahun Anggaran 2024 sampai dengan triwulan II menunjukkan adanya perkembangan yang tidak sesuai dengan asumsi Rencana Kerja Pemerintah Daerah Tahun Anggaran 2024, sehingga perlu diubah;
- b. bahwa berdasarkan ketentuan Pasal 343 ayat (1) huruf a Peraturan Menteri Dalam Negeri Nomor 86 Tahun 2017 tentang Tata Cara Perencanaan, Pengendalian dan Evaluasi Pembangunan Daerah, Tata Cara Evaluasi Rancangan Peraturan Daerah tentang Rencana Pembangunan Jangka Panjang Daerah dan Rencana Pembangunan Jangka Menengah Daerah, serta Tata Cara Perubahan Rencana Pembangunan Jangka Panjang Daerah, Rencana Pembangunan Jangka Menengah Daerah, dan Rencana Kerja Pemerintah Daerah, perubahan Rencana Kerja Pemerintah Daerah dapat dilakukan apabila berdasarkan hasil evaluasi pelaksanaannya dalam tahun berjalan menunjukkan adanya ketidaksesuaian dengan asumsi prioritas pembangunan daerah, kerangka ekonomi daerah dan keuangan daerah, rencana program dan kegiatan Rencana Kerja Pemerintah Daerah berkenaan serta penggunaan saldo anggaran lebih tahun anggaran sebelumnya harus digunakan untuk tahun berjalan;
- c. bahwa berdasarkan ketentuan Pasal 355 ayat (1) Peraturan Menteri Dalam Negeri Nomor 86 Tahun 2017 tentang Tata Cara Perencanaan, Pengendalian dan Evaluasi Pembangunan Daerah, Tata Cara Evaluasi Rancangan Peraturan Daerah tentang Rencana Pembangunan Jangka Panjang Daerah dan Rencana Pembangunan Jangka Menengah Daerah, serta Tata Cara Perubahan Rencana Pembangunan Jangka Panjang Daerah, Rencana Pembangunan Jangka Menengah Daerah, dan Rencana Kerja Pemerintah Daerah, rancangan Peraturan kepala daerah tentang Perubahan Rencana Kerja Pemerintah Daerah (RKPD) Kabupaten Banjar Tahun Anggaran 2024 disampaikan kepada Bupati melalui Sekretaris Daerah guna memperoleh persetujuan untuk ditetapkan menjadi Peraturan Bupati tentang Perubahan Rencana Kerja Pemerintah Daerah;

- d. bahwa berdasarkan pertimbangan sebagaimana dimaksud dalam huruf a, huruf b dan huruf c, perlu menetapkan Peraturan Bupati tentang Perubahan Rencana Kerja Pemerintah Daerah Tahun 2024;

- Mengingat :
1. Pasal 18 ayat (6) Undang-Undang Dasar Negara Republik Indonesia Tahun 1945;
 2. Undang-Undang Nomor 27 Tahun 1959 tentang Penetapan Undang-Undang Darurat Nomor 3 Tahun 1953 tentang Pembentukan Daerah Tingkat II di Kalimantan (Lembaran Negara Republik Indonesia Tahun 1953 Nomor 9, Tambahan Lembaran Negara Republik Indonesia Nomor 352) sebagai Undang-Undang (Lembaran Negara Republik Indonesia Tahun 1959 Nomor 72, Tambahan Lembaran Negara Republik Indonesia Nomor 1820);
 3. Undang-Undang Nomor 28 Tahun 1999 tentang Penyelenggaraan Negara yang Bersih dan Bebas dari Korupsi, Kolusi, dan Nepotisme (Lembaran Negara Republik Indonesia Tahun 1999 Nomor 75, Tambahan Lembaran Negara Republik Indonesia Nomor 3851) sebagaimana telah diubah beberapa kali terakhir dengan Undang-Undang Nomor 19 Tahun 2019 tentang Perubahan Kedua Atas Undang-Undang Nomor 30 Tahun 2002 tentang Komisi Pemberantasan Tindak Pidana Korupsi (Lembaran Negara Republik Indonesia Tahun 2019 Nomor 197, Tambahan Lembaran Negara Republik Indonesia Nomor 6409);
 4. Undang-Undang Nomor 17 Tahun 2003 tentang Keuangan Negara (Lembaran Negara Republik Indonesia Tahun 2003 Nomor 47, Tambahan Lembaran Negara Republik Indonesia Nomor 4286) sebagaimana telah diubah beberapa kali terakhir dengan Undang-Undang Nomor 7 Tahun 2021 tentang Harmonisasi Peraturan Perpajakan (Lembaran Negara Republik Indonesia tahun 2021 Nomor 246, Tambahan Lembaran Negara Republik Indonesia Nomor 6736);
 5. Undang-Undang Nomor 1 Tahun 2004 tentang Perbendaharaan Negara (Lembaran Negara Republik Indonesia Tahun 2004 Nomor 5, Tambahan Lembaran Negara Republik Indonesia Nomor 4355) sebagaimana telah diubah beberapa kali terakhir dengan Undang-Undang Nomor 7 Tahun 2021 tentang Harmonisasi Peraturan Perpajakan (Lembaran Negara Republik Indonesia Tahun 2021 Nomor 246, Tambahan Lembaran Negara Republik Indonesia Nomor 6736);
 6. Undang-Undang Nomor 15 Tahun 2004 tentang Pemeriksaan Pengelolaan dan Tanggung Jawab Keuangan Negara (Lembaran Negara Republik Indonesia Tahun 2004 Nomor 66, Tambahan Lembaran Negara Republik Indonesia Nomor 4400);
 7. Undang-Undang Nomor 25 Tahun 2004 tentang Sistem Perencanaan Pembangunan Nasional (Lembaran Negara Republik Indonesia Tahun 2004 Nomor 104, Tambahan Lembaran Negara Republik Indonesia Nomor 4421);

8. Undang-Undang Nomor 17 Tahun 2007 tentang Rencana Pembangunan Jangka Panjang Nasional Tahun 2005-2025 (Lembaran Negara Republik Indonesia Tahun 2007 Nomor 33, Tambahan Lembaran Negara Republik Indonesia Nomor 4700);
9. Undang-Undang Nomor 26 Tahun 2007 tentang Penataan Ruang (Lembaran Negara Republik Indonesia Tahun 2007 Nomor 68, Tambahan Lembaran Negara Republik Indonesia Nomor 4725) sebagaimana telah diubah beberapa kali, terakhir dengan Undang-Undang Nomor 6 Tahun 2023 tentang Penetapan Peraturan Pemerintah Pengganti Undang-Undang Nomor 2 Tahun 2022 tentang Cipta Kerja menjadi Undang-Undang (Lembaran Negara Republik Indonesia Tahun 2023 Nomor 41, Tambahan Lembaran Negara Republik Indonesia Nomor 6856);
10. Undang-Undang Nomor 23 Tahun 2014 tentang Pemerintahan Daerah (Lembaran Negara Republik Indonesia Tahun 2014 Nomor 244, Tambahan Lembaran Negara Republik Indonesia Nomor 5587) sebagaimana diubah beberapa kali terakhir dengan Undang-Undang Nomor 6 Tahun 2023 tentang Penetapan Peraturan Pemerintah Pengganti Undang-Undang Nomor 2 Tahun 2022 tentang Cipta Kerja menjadi Undang-Undang (Lembaran Negara Republik Indonesia Tahun 2023 Nomor 41, Tambahan Lembaran Negara Republik Indonesia Nomor 6856);
11. Undang-Undang Nomor 1 Tahun 2022 tentang Hubungan Keuangan antara Pemerintah Pusat dan Pemerintahan Daerah (Lembaran Negara Republik Indonesia Tahun 2022 Nomor 4, Tambahan Lembaran Negara Republik Indonesia Nomor 6757);
12. Undang-Undang Nomor 6 Tahun 2023 tentang Penetapan Peraturan Pemerintah Pengganti Undang-Undang Nomor 2 Tahun 2022 tentang Cipta Kerja menjadi Undang-Undang (Lembaran Negara Republik Indonesia Tahun 2023 Nomor 41, Tambahan Lembaran Negara Republik Indonesia Nomor 6856);
13. Peraturan Pemerintah Nomor 8 Tahun 2008 tentang Tahapan, Tata Cara Penyusunan, Pengendalian dan Evaluasi Pelaksanaan Rencana Pembangunan Daerah (Lembaran Negara Republik Indonesia Tahun 2008 Nomor 21, Tambahan Lembaran Negara Republik Indonesia Nomor 4817);
14. Peraturan Pemerintah Nomor 12 Tahun 2019 tentang Pengelolaan Keuangan Daerah (Lembaran Negara Republik Indonesia tahun 2019 Nomor 42, Tambahan Lembaran Negara Republik Indonesia Nomor 6322);
15. Peraturan Presiden Nomor 72 Tahun 2021 tentang Percepatan Penurunan Stunting (Lembaran Negara Republik Indonesia tahun 2021 Nomor 172);

16. Peraturan Menteri Dalam Negeri Nomor 86 Tahun 2017 tentang Tata Cara Perencanaan, Pengendalian dan Evaluasi Pembangunan Daerah, Tata Cara Evaluasi Rancangan Peraturan Daerah tentang Rencana Pembangunan Jangka Panjang Daerah dan Rencana Pembangunan Jangka Menengah Daerah, Serta Tata Cara Perubahan Rencana Pembangunan Jangka Panjang Daerah, Rencana Pembangunan Jangka Menengah Daerah dan Rencana Kerja Pemerintah Daerah (Berita Negara Republik Indonesia Tahun 2017 Nomor 1312);
17. Peraturan Menteri Dalam Negeri Nomor 70 Tahun 2019 tentang Sistem Informasi Pemerintahan Daerah (Berita Negara Republik Indonesia Tahun 2019 Nomor 1114);
18. Peraturan Menteri Dalam Negeri Nomor 90 Tahun 2019 tentang Klasifikasi, Kodefikasi dan Nomenklatur Perencanaan Pembangunan dan Keuangan Daerah (Berita Negara Republik Indonesia Tahun 2019 Nomor 1447);
19. Peraturan Menteri Dalam Negeri Nomor 77 Tahun 2020 tentang Pedoman Teknis Pengelolaan Keuangan Daerah (Berita Negara Republik Indonesia Tahun 2020 Nomor 1781);
20. Keputusan Menteri Dalam Negeri Nomor 050-5889 Tahun 2021 tentang Hasil Verifikasi, Validasi dan Inventarisasi Pemutakhiran Klasifikasi, Kodefikasi dan Nomenklatur Perencanaan Pembangunan dan Keuangan Daerah sebagaimana telah diubah dengan Keputusan Menteri Dalam Negeri Nomor 900.1.15.5-1317 Tahun 2023 tentang Perubahan Atas Keputusan Menteri Dalam Negeri Nomor 050-5889 Tahun 2021 tentang Hasil Verifikasi, Validasi dan Inventarisasi Pemutakhiran Klasifikasi, Kodefikasi dan Nomenklatur Perencanaan Pembangunan dan Keuangan Daerah;
21. Peraturan Daerah Provinsi Kalimantan Selatan Nomor 2 Tahun 2022 tentang Rencana Pembangunan Jangka Menengah Daerah Provinsi Kalimantan Selatan Tahun 2021-2026, (Lembaran Daerah Provinsi Kalimantan Selatan 2022 Nomor 2, Tambahan Lembaran Daerah Provinsi Kalimantan Selatan Nomor 2);
22. Peraturan Daerah Kabupaten Banjar Nomor 4 Tahun 2013 tentang Rencana Pembangunan Jangka Panjang Daerah Kabupaten Banjar Tahun 2005-2025 (Lembaran Daerah Kabupaten Banjar 2013 Nomor 4, Tambahan Lembaran Daerah Kabupaten Banjar Nomor 4);
23. Peraturan Daerah Kabupaten Banjar Nomor 13 Tahun 2016 tentang Pembentukan dan Susunan Perangkat Daerah (Lembaran Daerah Kabupaten Banjar Tahun 2016 Nomor 13, Tambahan Lembaran Daerah Kabupaten Banjar Nomor 12) sebagaimana telah diubah beberapa kali terakhir dengan Peraturan Daerah Kabupaten Banjar Nomor 2 Tahun 2024 tentang Perubahan Kedua Atas Peraturan Daerah Kabupaten Banjar Nomor 13 Tahun 2016 tentang Pembentukan dan Susunan Perangkat Daerah (Lembaran Daerah Kabupaten Banjar Tahun 2024 Nomor 2, Tambahan Lembaran Daerah Kabupaten Banjar Nomor 2);

24. Peraturan Daerah Kabupaten Banjar Nomor 5 Tahun 2021 tentang Rencana Pembangunan Jangka Menengah Daerah Kabupaten Banjar Tahun 2021-2026 (Lembaran Daerah Kabupaten Banjar Tahun 2021 Nomor 5, Tambahan Lembaran Daerah Kabupaten Banjar Nomor 5);

MEMUTUSKAN:

Menetapkan : PERATURAN BUPATI TENTANG PERUBAHAN RENCANA KERJA PEMERINTAH DAERAH TAHUN 2024.

BAB I
KETENTUAN UMUM

Pasal 1

Dalam Peraturan Bupati ini yang dimaksud dengan:

1. Daerah adalah Kabupaten Banjar.
2. Pemerintah Daerah adalah Bupati sebagai unsur penyelenggara pemerintahan daerah yang memimpin pelaksanaan urusan pemerintahan yang menjadi kewenangan daerah otonom.
3. Bupati adalah Bupati Banjar.
4. Perangkat Daerah adalah unsur pembantu Bupati dan Dewan Perwakilan Rakyat Daerah Kabupaten Banjar dalam penyelenggaraan urusan pemerintahan yang menjadi kewenangan Daerah.
5. Rencana Kerja Pemerintah Daerah yang selanjutnya disingkat RKPD adalah dokumen perencanaan daerah untuk periode 1 (satu) tahun.
6. Perubahan Rencana Kerja Pemerintah Daerah yang selanjutnya disebut Perubahan RKPD adalah dokumen perubahan perencanaan Daerah untuk periode 1 (satu) tahun.
7. Rencana Kerja Perangkat Daerah yang selanjutnya disebut Renja Perangkat Daerah adalah dokumen perencanaan Perangkat Daerah untuk periode 1 (satu) tahun.
8. Perubahan Rencana Kerja Perangkat Daerah yang selanjutnya disebut Perubahan Renja Perangkat Daerah adalah dokumen perubahan perencanaan Perangkat Daerah untuk periode 1 (satu) tahun.
9. Anggaran Pendapatan dan Belanja Daerah yang selanjutnya disingkat APBD adalah rencana keuangan tahunan pemerintahan daerah yang ditetapkan dengan Peraturan Daerah.
10. Kebijakan Umum Perubahan Anggaran Pendapatan dan Belanja Daerah yang selanjutnya disingkat KUPA adalah dokumen yang memuat perubahan kebijakan bidang pendapatan, belanja, dan pembiayaan serta asumsi yang mendasarinya untuk periode 1 (satu) tahun.

11. Prioritas dan Plafon Anggaran Sementara Perubahan yang selanjutnya disingkat PPAS P adalah rancangan program prioritas dan patokan batas maksimal anggaran yang diberikan kepada Satuan Kerja Perangkat Daerah untuk setiap program sebagai acuan dalam penyusunan Rencana Kerja Anggaran Perubahan Perangkat Daerah sebelum disepakati dengan Dewan Perwakilan Rakyat Daerah.

BAB II
MATERI PERUBAHAN RENCANA KERJA
PEMERINTAH DAERAH TAHUN 2024

Pasal 2

- (1) Perubahan RKPD Tahun 2024 memuat:
 - a. rancangan ekonomi dan keuangan Daerah;
 - b. target sasaran pembangunan Daerah;
 - c. prioritas pembangunan Daerah;
 - d. penambahan dan pengurangan program;
 - e. kegiatan Perangkat Daerah;
 - f. sub kegiatan Perangkat Daerah; dan
 - g. target kinerja penyelenggaraan pemerintahan Daerah.
- (2) Perubahan RKPD Tahun 2024 sebagaimana dimaksud pada ayat (1) disusun dengan sistematika sebagai berikut:

BAB I : PENDAHULUAN

BAB II : EVALUASI HASIL TRIWULAN II TAHUN 2024

BAB III : KERANGKA EKONOMI DAN KEUANGAN DAERAH

BAB IV : SASARAN DAN PRIORITAS PEMBANGUNAN DAERAH

BAB V : RENCANA KERJA DAN PENDANAAN DAERAH

BAB VI : PENUTUP

- (3) Rincian Perubahan RKPD Tahun 2024 sebagaimana dimaksud pada ayat (2) tercantum dalam Lampiran yang merupakan bagian tidak terpisahkan dari Peraturan Bupati ini.

BAB III
PELAKSANAAN PERUBAHAN RENCANA KERJA
PEMERINTAH DAERAH TAHUN 2024

Pasal 3

Perubahan RKPD Tahun 2024 menjadi pedoman penyusunan KUPA dan PPAS-P dalam penyusunan rancangan perubahan APBD tahun anggaran 2024 serta menjadi pedoman Perubahan Renja Perangkat Daerah.

BAB IV
KETENTUAN PENUTUP

Pasal 4

Peraturan Bupati ini mulai berlaku pada tanggal diundangkan.

Agar setiap orang mengetahuinya, memerintahkan pengundangan Peraturan Bupati ini dengan penempatannya dalam Berita Daerah Kabupaten Banjar.

Ditetapkan di Martapura
pada tanggal 26 Juli 2024



Diundangkan di Martapura
pada tanggal

SEKRETARIS DAERAH KABUPATEN BANJAR,

MOKHAMAD HILMAN

BERITA DAERAH KABUPATEN BANJAR TAHUN 2024 NOMOR

DAFTAR ISI

DAFTAR ISI	i
DAFTAR TABEL	ii
DAFTAR GAMBAR	iii
BAB I PENDAHULUAN	1
I.1. Latar Belakang	1
I.2. Dasar Hukum Penyusunan	2
I.3. Hubungan Antar Dokumen RKPD dan Perubahan RKPD	4
I.4. Maksud dan Tujuan	6
I.4.1. Maksud	6
I.4.2. Tujuan	6
I.5. Sistematika Perubahan RKPD	6
BAB II EVALUASI PELAKSANAAN PEMBANGUNAN SAMPAI DENGAN TRIWULAN II TAHUN BERKENAAN	8
II.1. Evaluasi Capaian Kinerja Indikator Kinerja Utama	8
II.2. Perkembangan Isu Strategis Tahun 2024	13
II.3. Evaluasi Hasil Pelaksanaan Perencanaan Pembangunan Daerah Tahun 2024 sampai dengan Triwulan II	19
II.4. Faktor Pendorong, Faktor Penghambat, dan Rekomendasi Atas Evaluasi Triwulan II Tahun 2024	45
II.5. Dasar Pertimbangan Perubahan	45
BAB III KERANGKA EKONOMI DAN KEBIJAKAN KEUANGAN DAERAH	47
III.1. Perubahan Arah Kebijakan Ekonomi Daerah	47
III.1.1. Kondisi Ekonomi Global	47
III.1.2. Kondisi Ekonomi Nasional	47
III.1.3. Kondisi Ekonomi Kalimantan Selatan	48
III.1.4. Kondisi Ekonomi Kabupaten Banjar	49
III.2. Arah Kebijakan Keuangan Daerah	51
III.2.1. Perubahan Asumsi Kebijakan Keuangan Daerah	51
III.2.2. Perubahan Kebijakan Pendapatan Daerah	52
III.2.3. Kebijakan Belanja Daerah	54
III.2.4. Perubahan Kebijakan Pembiayaan Daerah	55
BAB IV SASARAN DAN PRIORITAS PEMBANGUNAN DAERAH	59
IV.1. Sasaran Pembangunan Kabupaten Banjar	59
IV.2. Prioritas Pembangunan 2024	66
IV.2.1. Prioritas Pembangunan Nasional Tahun 2024	66
IV.2.2. Prioritas Pembangunan Provinsi Kalimantan Selatan Tahun 2024	69
IV.2.3. Tema dan Prioritas Pembangunan Kabupaten Banjar Tahun 2024	70
BAB V RENCANA KERJA DAN PENDANAAN DAERAH	79
BAB VI PENUTUP	92
Lampiran I Evaluasi Terhadap Hasil RKPD Kabupaten Banjar Triwulan II Tahun 2024	
Lampiran II Perubahan Rencana Kerja Perangkat Daerah Tahun 2024	

DAFTAR TABEL

Tabel II. 1. Tabel Realisasi Capaian Indikator Kinerja Utama 2023	8
Tabel II. 2. Formulir Kesimpulan Evaluasi Terhadap Hasil RKPD Kabupaten Banjar Triwulan II Tahun 2024	20
Tabel III. 1. Nilai PDRB Kabupaten Banjar Atas Dasar harga Berlaku Tahun 2021-2023 menurut lapangan usaha (Juta Rupiah)	49
Tabel III. 2. Capaian Indikator Ekonomi Makro Kabupaten Banjar Realisasi Tahun 2023 dan Target RPJMD Tahun 2024	50
Tabel III. 3. Target Dan Realisasi Pendapatan Daerah Kabupaten Banjar Tahun 2024	52
Tabel III. 4. Proyeksi/Target Pendapatan, Belanja dan Pembiayaan tahun 2024.....	56
Tabel IV. 1. Sasaran Pembangunan Daerah Kabupaten Banjar Tahun 2021-2026.....	59
Tabel IV 2. Persandingan Tema RKP. Tema RKPD Provinsi Kalimantan Selatan	72
Tabel IV. 3. Keselarasan Indikator Makro antara RKP, RKPD Prov. Kalsel dan RKPD Kab. Banjar Tahun 2024	72
Tabel IV. 4. Keselarasan prioritas dan sasaran RPJMD dan target tahun 2024.....	76
Tabel V. 1. Rekapitulasi Berdasarkan Perangkat Daerah.....	79
Tabel V. 2. Rekapitulasi Perubahan Program, Kegiatan dan Sub Kegiatan Tahun 2024	83
Tabel V. 3. Rekapitulasi Perubahan Program dan Kegiatan berdasarkan Prioritas Daerah	88

DAFTAR GAMBAR

Gambar II.1 Proporsi Capaian Kinerja Perangkat Daerah s.d Triwulan II Tahun 2024	44
Gambar II.2 Proporsi Realisasi Keuangan Perangkat Daerah s.d Triwulan II Tahun 2024	44

BAB I

PENDAHULUAN

I.1. Latar Belakang

Rencana Kerja Pemerintah Kabupaten (RKPD) berperan sangat strategis bagi Pemerintah Kabupaten Banjar. Dokumen ini merupakan penjabaran rencana strategis ke dalam rencana operasional yang menjamin konsistensi capaian tujuan perencanaan strategis jangka menengah. Dokumen perencanaan tahunan ini mengarahkan proses penyusunan Rencana Kerja (RENJA) Tahun 2024 dan Rencana Kerja dan Anggaran (RKA) Satuan Kerja Pemerintah Daerah (SKPD) Tahun 2024. RKPD Tahun 2024 menjadi pedoman penyusunan Kebijakan Umum Anggaran (KUA), Prioritas dan Pagu Anggaran Sementara (PPAS), serta RAPBD Tahun 2024. Mengingat posisi strategis dokumen RKPD dalam penyelenggaraan pemerintahan, maka perhatian yang besar pantas diberikan sejak awal tahapan penyusunan hingga penetapan dokumen RKPD agar dapat dihasilkan dokumen RKPD yang berkualitas.

RKPD Kabupaten Banjar Tahun 2024 telah disusun dan ditetapkan dengan Peraturan Bupati Banjar Nomor 24 Tahun 2023, dengan memperhatikan keterkaitan, sinergi, dan konsistensi dengan dokumen perencanaan lain tingkat kabupaten, provinsi, maupun nasional. Rumusan sasaran, program, dan kegiatan pembangunan dalam RKPD juga dirancang untuk menjawab permasalahan yang dihadapi dengan berdasarkan analisis data dan asumsi- asumsi pada saat dokumen perencanaan disusun. Semua program dan kegiatan pembangunan yang direncanakan diharapkan dapat dilaksanakan dan memberikan manfaat bagi masyarakat. Namun demikian, kondisi saat pelaksanaan rencana ternyata terdapat hal-hal yang berbeda dengan asumsi yang telah disusun, sehingga mengharuskan adanya penyesuaian dan perubahan rencana untuk menjamin terwujudnya tujuan dan sasaran pembangunan daerah yang akan dicapai pada tahun 2024.

Seiring dengan berjalannya waktu dan dinamika kondisi yang berlangsung, RKPD Kabupaten Banjar Tahun 2024 mengalami ketidaksesuaian dengan perkembangan keadaan dalam tahun berjalan. Diantaranya adanya perkembangan yang tidak sesuai terkait asumsi kerangka ekonomi daerah dan kerangka pendanaan serta target-target indikator makro dan perlunya penyesuaian terhadap dana transfer dari Pemerintah Pusat dan Sisa Lebih Perhitungan Anggaran (SiLPA) Tahun 2023 yang harus disesuaikan dengan hasil Audit BPK atas Laporan Keuangan APBD Tahun Anggaran 2023. Pergeseran pagu kegiatan antar Perangkat Daerah, penghapusan kegiatan, penambahan kegiatan baru/kegiatan alternatif, penambahan atau pengurangan target kinerja dan pagu kegiatan, serta perubahan lokasi dan kelompok sasaran kegiatan, maka Pemerintah Kabupaten Banjar memandang perlu untuk melakukan Perubahan RKPD Tahun 2024 sebagai respons atas perkembangan situasi sesuai dengan peraturan perundangan.

Berdasarkan ketentuan Pasal 343 ayat (1) Peraturan Menteri Dalam Negeri Nomor 86 Tahun 2017 tentang Tata Cara Perencanaan, Pengendalian Dan Evaluasi Pembangunan Daerah, Tata Cara Evaluasi Rancangan Perda Tentang Rencana Pembangunan Jangka Panjang Daerah Dan Rencana Pembangunan Jangka Menengah Daerah, Serta Tata Cara Perubahan Rencana Pembangunan Jangka Panjang Daerah, Rencana Pembangunan Jangka Menengah Daerah, Dan Rencana Kerja Pemerintah Daerah, dalam Pasal 343 menyebutkan bahwa perubahan RKPD dan Renja Perangkat Daerah dapat dilakukan apabila berdasarkan hasil evaluasi pelaksanaannya

dalam tahun berjalan menunjukkan adanya ketidaksesuaian dengan perkembangan keadaan, meliputi:

- a. Perkembangan yang tidak sesuai dengan asumsi prioritas pembangunan Daerah, kerangka ekonomi Daerah dan keuangan Daerah, rencana program dan kegiatan RKPD berkenaan;
- b. Keadaan yang menyebabkan saldo anggaran lebih tahun anggaran sebelumnya harus digunakan untuk tahun berjalan.

I.2. Dasar Hukum Penyusunan

Penyusunan Perubahan RKPD Tahun 2024 didasarkan pada peraturan perundang-undangan yang berlaku, antara lain:

1. Undang-Undang Nomor 25 Tahun 1956 tentang Pembentukan Daerah - Daerah Otonom Provinsi Kalimantan Barat Kalimantan Selatan dan Kalimantan Timur (Lembaran Negara Republik Indonesia Tahun 1956 Nomor 65, Tambahan Lembaran Negara Republik Indonesia Nomor 1106);
2. Undang-Undang Nomor 17 Tahun 2003 tentang Keuangan Negara (Lembaran Negara Republik Indonesia Tahun 2003 Nomor 47, Tambahan Lembaran Negara Republik Indonesia Nomor 4286);
3. Undang-Undang Nomor 25 Tahun 2004 Tentang Sistem Perencanaan Pembangunan Nasional (Lembaran Negara Republik Indonesia Tahun 2004 Nomor 104, Tambahan Lembaran Negara Republik Indonesia Nomor 4421);
4. Undang-Undang Nomor 33 Tahun 2004 tentang Perimbangan Keuangan Antara Pemerintah Pusat dan Pemerintahan Daerah (Lembaran Negara Republik Indonesia Tahun 2004 Nomor 126, Tambahan Lembaran Negara Republik Indonesia Nomor 4438);
5. Undang-Undang Nomor 17 Tahun 2007 tentang Rencana Pembangunan Jangka Panjang (RPJP) Nasional Tahun 2005-2025 (Lembaran Negara Republik Indonesia Tahun 2007 Nomor 33, Tambahan Lembaran Negara Republik Indonesia Nomor 4700);
6. Undang-Undang Nomor 26 Tahun 2007 tentang Penataan Ruang (Lembaran Negara Republik Indonesia Tahun 2007 Nomor 68, Tambahan Lembaran Negara Republik Indonesia Nomor 4725) sebagaimana telah diubah beberapa kali, terakhir dengan Undang- Undang Nomor 6 Tahun 2023 tentang Penetapan Peraturan Pemerintah Pengganti Undang- Undang Nomor 2 Tahun 2022 tentang Cipta Kerja menjadi Undang-Undang (Lembaran Negara Republik Indonesia Tahun 2023 Nomor 41, Tambahan Lembaran Negara Republik Indonesia Nomor 6856);
7. Undang-Undang Nomor 12 Tahun 2011 tentang Pembentukan Peraturan Perundang-undangan (Lembaran Negara Republik Indonesia Tahun 2011 Nomor 82, Tambahan Lembaran Negara Republik Indonesia Nomor 5234);
8. Undang-Undang Nomor 23 Tahun 2014 tentang Pemerintahan Daerah (Lembaran Negara Republik Indonesia Tahun 2014 Nomor 244, Tambahan Lembaran Negara Republik Indonesia Nomor 5679) sebagaimana telah beberapa kali diubah terakhir dengan Undang-Undang Nomor 9 Tahun 2015 tentang Perubahan Kedua Atas Undang- Undang Nomor 23 Tahun 2014 tentang Pemerintahan Daerah (Lembaran Negara Republik Indonesia Tahun 2015 Nomor 58, Tambahan Lembaran Negara Republik Indonesia Nomor 5679);
9. Undang-Undang Nomor 6 Tahun 2023 tentang Penetapan Peraturan Pemerintah Pengganti Undang-Undang Nomor 2 Tahun 2022 tentang Cipta Kerja menjadi Undang-

- Undang (Lembaran Negara Republik Indonesia Tahun 2023 Nomor 41, Tambahan Lembaran Negara Republik Indonesia Nomor 6856);
10. Peraturan Pemerintah Nomor 55 Tahun 2005 tentang Dana Perimbangan (Lembaran Negara Republik Indonesia Tahun 2005 Nomor 137, Tambahan Lembaran Negara Republik Indonesia Nomor 4575);
 11. Peraturan Pemerintah Nomor 8 Tahun 2008 tentang Tahapan, Tata Cara Penyusunan, Pengendalian dan Evaluasi Pelaksanaan Rencana Pembangunan Daerah (Lembaran Negara Republik Indonesia Tahun 2008 Nomor 21, Tambahan Lembaran Negara Republik Indonesia Nomor 4817);
 12. Peraturan Pemerintah Nomor 2 Tahun 2018 tentang Standar Pelayanan Minimal (Lembaran Negara Republik Indonesia Tahun 2018 Nomor 2, Tambahan Lembaran Negara Republik Indonesia Nomor 6178);
 13. Peraturan Pemerintah Nomor 28 Tahun 2018 tentang Kerjasama Daerah (Lembaran Negara Republik Indonesia Tahun 2018 Nomor 97, Tambahan Lembaran Negara Republik Indonesia Nomor 6219);
 14. Peraturan Pemerintah Nomor 12 Tahun 2019 tentang Pengelolaan Keuangan Daerah (Lembaran Negara Tahun 2019 Nomor 42 Tambahan Lembaran Negara Republik Indonesia Nomor 6322);
 15. Peraturan Pemerintah Nomor 13 Tahun 2019 tentang Laporan dan Evaluasi Penyelenggaraan Pemerintahan Daerah (Lembaran Negara Republik Indonesia Tahun 2019 Nomor 52 Tambahan Lembaran Negara Republik Indonesia Nomor 6323);
 16. Peraturan Presiden Nomor 59 Tahun 2017 tentang Pelaksanaan Pencapaian Tujuan Pembangunan Berkelanjutan (Lembaran Negara Republik Indonesia Tahun 2017 Nomor 136);
 17. Peraturan Presiden Nomor 72 Tahun 2021 tentang Percepatan Penurunan Stunting (Lembaran Negara Republik Indonesia Tahun 2021 Nomor 172);
 18. Peraturan Presiden Nomor 111 Tahun 2022 tentang Pelaksanaan Pencapaian Tujuan Pembangunan Berkelanjutan (Lembaran Negara Republik Indonesia Tahun 2022 Nomor 180);
 19. Peraturan Menteri Dalam Negeri Nomor 67 Tahun 2011 tentang Perubahan Atas Peraturan Menteri Dalam Negeri Nomor 15 Tahun 2008 tentang Pedoman Umum Pelaksanaan Pengarusutamaan Gender di Daerah (Berita Negara Republik Indonesia Tahun 2011 Nomor 927);
 20. Peraturan Menteri Dalam Negeri Nomor 86 Tahun 2017 tentang Tata Cara Perencanaan, Pengendalian Dan Evaluasi Pembangunan Daerah, Tata Cara Evaluasi Rancangan Peraturan Daerah Tentang Rencana Pembangunan Jangka Panjang Daerah Dan Rencana Pembangunan Jangka Menengah Daerah, Serta Tata Cara Perubahan Rencana Pembangunan Jangka Panjang Daerah, Rencana Pembangunan Jangka Menengah Daerah, Dan Rencana Kerja Pemerintah Daerah;
 21. Peraturan Menteri Dalam Negeri Nomor 90 Tahun 2019 tentang Klasifikasi, Kodifikasi dan Nomenklatur Perencanaan (Berita Negara Republik Indonesia Tahun 2019 Nomor 1447);
 22. Peraturan Menteri Dalam Negeri Nomor 18 Tahun 2020 tentang Peraturan Pelaksana Peraturan Pemerintah Nomor 13 Tahun 2019 tentang Laporan dan Evaluasi Penyelenggaraan Pemerintah Daerah (Berita Negara Republik Indonesia Tahun 2020 Nomor 288);
 23. Peraturan Menteri Dalam Negeri Nomor 77 Tahun 2020 tentang Pedoman Teknis Pengelolaan Keuangan Daerah (Berita Negara Republik Indonesia Tahun 2020 Nomor 1781);
 24. Peraturan Menteri Dalam Negeri Nomor 59 Tahun 2021 tentang Penerapan Standar Pelayanan Minimal (Berita Negara Republik Indonesia Tahun 2021 Nomor 1419);

25. Peraturan Menteri Pemberdayaan Perempuan dan Perlindungan Anak Nomor 3 Tahun 2023 tentang Penyelenggaraan Urusan Pemerintahan Konkuren Bidang Pemberdayaan Perempuan dan Perlindungan Anak (Berita Negara Republik Indonesia Nomor 175 Tahun 2023);
26. Peraturan Menteri Dalam Negeri Nomor 10 Tahun 2023 Tentang Pedoman Penyusunan Rencana Kerja Pemerintah Daerah Tahun 2024 (Berita Negara Republik Indonesia Tahun 2023 Nomor 630);
27. Keputusan Menteri Dalam Negeri Nomor 900.1.15.5- 1317 Tahun 2023 Tentang Perubahan Atas Keputusan Menteri Dalam Negeri Nomor 050-5889 Tahun 2021 Tentang Hasil Verifikasi, Validasi Dan Inventarisasi Pemutakhiran Klasifikasi, Kodefikasi Dan Nomenklatur Perencanaan Pembangunan Dan Keuangan Daerah;
28. Peraturan Daerah Provinsi Kalimantan Selatan Nomor 2 Tahun 2022 tentang Rencana Pembangunan Jangka Menengah Daerah Provinsi Kalimantan Selatan Tahun 2021-2026 (Lembaran Daerah Kabupaten Banjar Tahun 2022 Nomor 02);
29. Peraturan Daerah Kabupaten Banjar Nomor 03 Tahun 2013 Tentang Rencana Tata Ruang Wilayah Kabupaten Banjar Tahun 2013-2032 (Lembaran Daerah Kabupaten Banjar Tahun 2013 Nomor 03);
30. Peraturan Daerah Kabupaten Banjar Nomor 4 Tahun 2013 tentang Rencana Pembangunan Jangka Panjang Daerah (RPJPD) Kabupaten Banjar 2005-2025 (Lembaran Daerah Kabupaten Banjar Tahun 2013 Nomor 4)
31. Peraturan Daerah Kabupaten Banjar Nomor 13 Tahun 2016 tentang Pembentukan dan Susunan Perangkat Daerah (Lembaran Daerah Kabupaten Banjar Tahun 2016 Nomor 12, Tambahan Lembaran Daerah Kabupaten Banjar Nomor 5) sebagaimana telah diubah dengan Peraturan Daerah Kabupaten Banjar Nomor 8 Tahun 2021 tentang Perubahan Atas Peraturan Daerah Kabupaten Banjar No 13 Tahun 2016 tentang Pembentukan dan Susunan Perangkat Daerah (Lembaran Daerah Kabupaten Banjar Tahun 2021 Nomor 8, Tambahan Lembaran Daerah Kabupaten Banjar Nomor 6);
32. Peraturan Daerah Kabupaten Banjar Nomor 4 Tahun 2021 tentang Rencana Tata Ruang Wilayah Kabupaten Banjar Tahun 2021-2041
33. Peraturan Daerah Kabupaten Banjar Nomor 5 Tahun 2021 tentang Rencana Pembangunan Jangka Menengah Daerah Kabupaten Banjar Tahun 2021 – 2026 (Lembaran Daerah Kabupaten Banjar Tahun 2021 Nomor 5);
34. Peraturan Daerah Kabupaten Banjar Nomor 13 Tahun 2022 tentang Anggaran Pendapatan dan Belanja Daerah Tahun Anggaran 2023 (Lembaran Daerah Kabupaten Banjar Tahun 2022 Nomor 13);
35. Peraturan Bupati Banjar Nomor 24 Tahun 2023 Tentang Rencana Kerja Pemerintah Daerah Kabupaten Banjar Tahun 2024 (Berita Daerah Kabupaten Banjar Tahun 2023 Nomor 24);

I.3. Hubungan Antar Dokumen Perubahan RKPD dengan Dokumen Perencanaan Lainnya

RKPD merupakan penjabaran dari RPJMD untuk jangka waktu 1 (satu) tahun, yang memuat rancangan kerangka ekonomi daerah, prioritas pembangunan daerah, rencana kerja dan pendanaannya. RKPD mempunyai kedudukan, peran dan fungsi yang sangat strategis dalam penyelenggaraan pemerintahan daerah, namun apabila berdasarkan hasil evaluasi pelaksanaan RKPD dalam tahun berjalan menunjukkan adanya ketidaksesuaian dengan perkembangan keadaan, maka dapat dilakukan Perubahan RKPD yang meliputi perubahan kerangka ekonomi dan keuangan daerah, target sasaran pembangunan daerah, prioritas pembangunan daerah,

penambahan dan atau pengurangan program dan kegiatan perangkat daerah dan target kinerja penyelenggaraan pemerintahan daerah. Perubahan RKPD juga memiliki kedudukan, peran dan fungsi yang sama dengan RKPD yaitu menjadi pedoman kepala daerah dalam menyusun Kebijakan Umum Perubahan Anggaran (KUPA) serta Prioritas Plafon Anggaran Sementara (PPAS) Perubahan yang merupakan sebagai landasan penyusunan R-APBD Perubahan tahun berjalan.

I.3.1. RKPD dan RPJMD Kabupaten Banjar

Penyusunan RPKD Kabupaten Banjar 2024 mengacu pada Rencana Pembangunan Jangka Menengah Daerah (RPJMD) Kabupaten Banjar 2021-2026 terutama visi, misi, strategi dan arah kebijakan pembangunan. RKPD Tahun 2023 merupakan tahun kedua pelaksanaan RPJMD Kabupaten Banjar Tahun 2021-2026 yang memuat prioritas program dan kegiatan dari Rencana Kerja SKPD. Proses pembahasan dan penetapan pilihan-pilihan prioritas mengedepankan asas musyawarah melalui Musyawarah Perencanaan Pembangunan (Musrenbang) yang dilaksanakan secara berjenjang mulai dari tingkat Desa/Kelurahan, Kecamatan, hingga tingkat Kabupaten.

I.3.2. RKPD dan RTRW Kabupaten Banjar

Penyusunan RKPD Kabupaten Banjar tahun 2024 memperhatikan dan mempertimbangkan Rencana Tata Ruang Wilayah (RTRW) Kabupaten Banjar terutama menyangkut penetapan pola dan struktur tata ruang, serta penetapan kawasan strategis sebagai acuan dalam penetapan lokasi program dan kegiatan pembangunan. Keserasian dokumen RKPD dan RTRW untuk menjamin terwujudnya pengelolaan sumber daya dan lingkungan hidup di Kabupaten Banjar secara berkelanjutan.

I.3.3. RKPD dengan RKPD Provinsi dan RKP

Penyusunan RKPD Kabupaten Banjar Tahun 2024 memperhatikan dan mengacu tujuan, sasaran dan prioritas pembangunan yang tercantum dalam RKPD Provinsi Kalimantan Selatan untuk mewujudkan sinkronisasi dan sinergi dalam mendorong peningkatan kinerja pembangunan daerah. Di samping itu juga mempertimbangkan dan mengacu pada tujuan, sasaran, strategi dan kebijakan, serta prioritas pembangunan nasional yang tercantum dalam RKP Tahun 2024.

I.3.4. RKPD dan Rencana Kerja Satuan Organisasi Perangkat Daerah

RKPD Kabupaten Banjar menjadi pedoman dalam penyusunan Rencana Kerja Perangkat Daerah (Renja PD). Renja PD merupakan penjabaran teknis dari perwujudan visi dan misi, tujuan dan sasaran dari RPJMD Kabupaten Banjar dan Renstra SKPD 2021-2026. Renja PD juga menjadi dokumen perencanaan teknis operasional yang memuat kebijakan, program dan kegiatan yang dilengkapi dengan sasaran dan indikator kinerja, lokasi dan anggaran sesuai dengan urusan bidang dan/atau fungsi pemerintahan, pembangunan dan kemasyarakatan dalam satu tahun. Renja PD disusun oleh setiap Perangkat Daerah (PD) di bawah koordinasi Badan Perencanaan Pembangunan, Penelitian dan Pengembangan Kabupaten Banjar.

I.3.5. RKPD dan Rencana Kerja Pemerintah Desa (RKPDesa)

RKPDesa memuat Daftar Usulan yang akan disampaikan ke tingkat lebih tinggi, berupa usulan kegiatan yang mendesak di desa namun diluar dari kewenangan pemerintahan desa. Pada tingkat kecamatan, usulan masing-masing desa akan disepakati melalui Musrenbang kecamatan menjadi usulan prioritas kecamatan dan akan disampaikan ke Kabupaten untuk diselaraskan dengan program prioritas daerah. Usulan prioritas yang disampaikan oleh desa memperhatikan prioritas daerah yang ada di RKPD.

I.3.6. RKPd dan Rancangan Anggaran Pendapatan dan Belanja Daerah (APBD)

Pelaksanaan RKPd Kabupaten Banjar setiap tahun dijabarkan ke dalam Rancangan Anggaran Pendapatan dan Belanja Daerah (RAPBD) sebagai suatu dokumen anggaran yang memuat kebijakan pendapatan, kebijakan belanja, dan kebijakan pembiayaan pembangunan untuk mendukung sepenuhnya pelaksanaan program dan kegiatan pembangunan sesuai dengan tema dan prioritas pembangunan tahun 2024

I.4. Maksud dan Tujuan

I.4.1. Maksud

Maksud dari penyusunan dokumen Perubahan RKPd Kabupaten Banjar Tahun 2024 adalah sebagai berikut:

1. Menyediakan acuan resmi bagi Pemerintah Daerah dalam rangka menyusun Perubahan Rancangan Anggaran Pendapatan dan Belanja Daerah (RAPBD) yang didahului dengan penyusunan Kebijakan Umum Perubahan APBD (KUPA), serta penentuan perubahan Prioritas dan Pagu Anggaran Sementara (PPAS-Sementara) Tahun 2024
2. Sebagai pedoman Penyusunan Perubahan Rencana Kerja Satuan Kerja Perangkat Daerah (Renja SKPD) Tahun 2024

I.4.2. Tujuan

Tujuan Penyusunan Perubahan RKPd Kabupaten Banjar Tahun 2024 adalah untuk menciptakan sinergitas dalam pelaksanaan pembangunan daerah antar wilayah, antar sektor pembangunan dan antar tingkat pemerintahan serta menciptakan efisiensi alokasi sumber daya dalam pembangunan daerah, Pengalokasian sumber daya berdasarkan hasil pencapaian indikator kinerja pelaksanaan RKPd Kabupaten Banjar Tahun 2024 sampai triwulan II.

I.5. Sistematika Perubahan RKPd

Sistematika dokumen Perubahan RKPd Tahun 2024 disajikan sebagai berikut:

BAB I	Pendahuluan Bab ini memuat latar belakang, dasar hukum penyusunan, maksud dan tujuan, sistematika penulisan dan dasar pertimbangan perubahan
BAB II	Evaluasi Hasil Triwulan II Tahun 2024 Bab ini menyampaikan tentang hasil evaluasi pelaksanaan program dan kegiatan RKPd Tahun 2024 sampai dengan Triwulan II
BAB III	Kerangka Ekonomi dan Kebijakan Keuangan Daerah Bab ini berisi tentang perubahan arah kebijakan ekonomi daerah dan perubahan asumsi kebijakan keuangan daerah
BAB IV	Sasaran dan Prioritas Pembangunan Daerah Bab ini memuat tujuan dan sasaran pembangunan Kabupaten Banjar, sasaran dan prioritas pembangunan 2024
BAB V	Rencana Kerja Dan Pendanaan Daerah Bab ini berisi tentang garis besar rencana program dan prioritas daerah dalam Perubahan RKPd Kabupaten Banjar Tahun 2024
BAB VI	Penutup Bab ini dijelaskan kesimpulan dari penyusunan Perubahan RKPd Kabupaten Banjar Tahun 2024

BAB II EVALUASI PELAKSANAAN PEMBANGUNAN SAMPAI DENGAN TRIWULAN II TAHUN BERKENAAN

Evaluasi pelaksanaan rencana pembangunan bertujuan untuk melihat perkembangan pelaksanaan rencana pembangunan, mengidentifikasi dan mengantisipasi permasalahan yang muncul dan atau akan muncul untuk dapat diambil tindakan sedini mungkin. Hasil evaluasi dapat dijadikan sebagai salah satu bahan pertimbangan bagi pengambil keputusan untuk perbaikan kebijakan dan perencanaan di masa yang akan datang, maupun pelaksanaan program/kegiatan yang sedang berjalan. Evaluasi ini bermaksud untuk menjamin tercapainya tujuan dan sasaran pembangunan daerah yang tertuang dalam rencana melalui kegiatan dan penyesuaian selama pelaksanaan rencana tersebut. Selain itu, evaluasi juga bertujuan untuk menjaga konsistensi antara kebijakan dengan pelaksanaan dan hasil rencana pembangunan daerah, konsistensi antara dokumen perencanaan, kesesuaian antara capaian pembangunan daerah dengan indikator kinerja yang ditetapkan

II.1. Evaluasi Capaian Kinerja Indikator Kinerja Utama

Pelaksanaan program/kegiatan pada tahun 2023 bermuara pada tujuan dan sasaran pembangunan yang diharapkan yang dapat dikonfirmasi melalui capaian indikator kinerja utama (IKU) yang telah ditetapkan. IKU 2023 tersebut terdapat beberapa indikator yang masih dipertahankan menjadi IKU di tahun 2024. Capaian kinerja 2023 sebagian besar telah memenuhi target yang ditetapkan yang terlihat dalam Tabel berikut :

Tabel II. 1. Tabel Realisasi Capaian Indikator Kinerja Utama 2023

No	Tujuan / Sasaran	Indikator Kinerja	Satuan	Target	Realisasi	Capaian (%)	Kategori
I	Terwujudnya sumber daya manusia yang berkualitas	Indeks Pembangunan Manusia (IPM)	Indeks	70,64	74,01	104,77	Sangat Tinggi
		Indeks Pembangunan Gender (IPG)	Indeks	92,17	92,49	100,35	Sangat Tinggi
1	Meningkatnya derajat kesehatan masyarakat	Indeks Kesehatan	Indeks	73.76	73.86	100,14	Sangat Tinggi
2	Meningkatnya Kualitas Pendidikan	Indeks Pendidikan	Indeks	62,32	62,66	100,55	Sangat Tinggi
3	Meningkatnya daya beli masyarakat	Indeks Daya beli	Indeks	78.29	78,85	100,72	Sangat Tinggi
4	Meningkatnya ketahanan pangan dan gizi masyarakat	Indeks Ketahanan Pangan	Indeks	80.29	81,63	99,85	Sangat Tinggi
5	Meningkatnya pemberdayaan dan	Indeks Ketimpangan Gender (IKG)	Indeks	0,483	0,50	96,89	Sangat Tinggi

No	Tujuan / Sasaran	Indikator Kinerja	Satuan	Target	Realisasi	Capaian (%)	Kategori
	perlindungan perempuan serta perlindungan anak	Indeks Perlindungan Anak (IPA)	Indeks	67,43	61.52	91,23	Sangat Tinggi
II	Terwujudnya ekonomi berbasis kerakyatan yang dapat mendorong kemandirian, produktif, berdaya saing dan kokoh dengan pertumbuhan yang inklusif dan berkualitas	Laju Pertumbuhan Ekonomi	persen	3,42	4,35	127,19	Sangat Tinggi
		Pendapatan Per Kapita	Rupiah	21.177.000	22.954.520	108,39	Sangat Tinggi
6	Meningkatnya ketersediaan infrastruktur wilayah dan konektivitas	Indeks Konektivitas	Indeks	72,70	79,10	108,80	Sangat Tinggi
7	Meningkatnya keunggulan pertanian dan perikanan	LPE sub sektor pertanian	Persen	2,25	0,78	34,67	Sangat Rendah
		LPE sub sektor perikanan	Persen	3,74	3,43	84,49	Tinggi
		Nilai Tukar Petani (NTP)		106,42	113,16	106,33	Sangat Tinggi
8	Meningkatnya industri pengolahan, Ekonomi kreatif dan Pariwisata, dan Ekonomi Digital	LPE sektor industri Pengolahan	Persen	4,02	2,27	61,44	Rendah
		Jumlah kunjungan wisatawan	Jumlah	4.250.000	3.255.500	76,60	Tinggi
III	Terwujudnya penurunan kemiskinan, Ketimpangan distribusi pendapatan dan angka pengangguran	Persentase Penduduk miskin	persen	2,72	2,44	110,29	Sangat Tinggi
		Indeks Gini	Indeks	0,312	0,297	104,81	Sangat Tinggi
9	Menurunnya Tingkat Pengangguran	Tingkat Pengangguran Terbuka	Persen	2,70	2.73	98,89	Sangat Tinggi
10	Meningkatnya produktivitas dan daya saing koperasi dan UM	Persentase Koperasi Berkualitas	Persen	39,64	39,72	100,20	Sangat Tinggi
		Persentase Usaha Mikro yang menjadi wirausaha	Persen	13,85	13,71	98,99	Sangat Tinggi
11	Meningkatnya sistem perlindungan sosial	Persentase Pemerlu Pelayanan Kesejahteraan Sosial (PPKS) yang mandiri	Persen	17,00	29,77	175,12	Sangat Tinggi

No	Tujuan / Sasaran	Indikator Kinerja	Satuan	Target	Realisasi	Capaian (%)	Kategori
12	Menurunnya kemiskinan dan kesenjangan di perdesaan melalui Pembangunan Perdesaan	Indeks Desa Membangun (IDM)	Indeks	0.6793	0,73	107,17	Sangat Tinggi
13	Terciptanya ekonomi keluarga yang kuat yang mampu menciptakan mandiri ekonomi rumah tangga	Persentase Usaha Peningkatan Pendapatan Keluarga Sejahtera (UPPKS) yang mandiri	Persen	57,00	97,30	170,70	Sangat Tinggi
14	Meningkatnya infrastruktur untuk pemerataan pembangunan antar wilayah	Indeks Infrastruktur	Indeks	76,83	78,55	102,24	Sangat Tinggi
IV	Terwujudnya pembangunan yang berkelanjutan	Indeks Kualitas Lingkungan Hidup	Indeks	69,00	71,62	103,79	Sangat Tinggi
15	Terwujudnya kesesuaian pemanfaatan ruang	Persentase kepatuhan terhadap Rencana Tata Ruang	Persen	94.519	94.52	100,00	Sangat Tinggi
16	Terciptanya pemukiman yang nyaman dan layak huni	Persentase Kawasan Kumuh	Persen	9.18	9.12	100,65	Sangat Tinggi
17	Meningkatnya Mitigasi kebencanaan	Indeks Resiko Bencana	Indeks	150,60	133,44	111,39	Sangat Tinggi
18	Meningkatnya kesadaran hukum masyarakat di bidang lingkungan hidup	Persentase penurunan pelanggaran lingkungan hidup	Persen	22,85	22,85	100,00	Sangat Tinggi
V	Terwujudnya birokrasi yang amanah, baik, bersih dan efektif	Indeks Reformasi Birokrasi	Indeks	65,00	76,4	117,54	Sangat Tinggi
		Indeks Inovasi Daerah	Indeks	50,05	57,64	115,16	Sangat Tinggi
19	Meningkatnya pendapatan daerah	Persentase Peningkatan Pendapatan Asli Daerah	Persen	4,00	30,00	750,00	Sangat Tinggi
20	Meningkatnya kualitas dan inovasi pelayanan publik	Indeks Kepuasan Masyarakat	Indeks	85	85,56	100,66	Sangat Tinggi
21	Meningkatnya kapasitas dan akuntabilitas penyelenggaraan pemerintah	Nilai SAKIP	Nilai	74,49	68,10	91,42	Sangat Tinggi
		Nilai Opini BPK	Nilai	WTP	WTP	100,00	Sangat Tinggi
		Indeks Perilaku Anti Korupsi	Indeks	4,20	4,06	96,67	Sangat Tinggi

No	Tujuan / Sasaran	Indikator Kinerja	Satuan	Target	Realisasi	Capaian (%)	Kategori
		Indeks SPBE	Indeks	2,66	2,87	107,89	Sangat Tinggi
22	Berkembangnya profesional ASN	Indeks Profesionalitas ASN	Indeks	61,50	63,98	104,03	Sangat Tinggi
VI	Terwujudnya masyarakat yang berkarakter dan memiliki kepribadian yang religius, berakhlak baik dan berkepribadian luhur	Rasio Kriminalitas	Rasio	7,70	14,07	17,27	Sangat Rendah
		Indeks Kerukunan Umat Beragam	persen	73,32	73,53	100,29	Sangat Tinggi
23	Meningkatnya toleransi antar dan inter umat beragama	Angka kasus konflik ideologi, SARA, Sosial, Budaya dan Ekonomi di Masyarakat	Angka	0	0	100,00	Sangat Tinggi
24	Meningkatnya pelestarian seni budaya	Persentase cakupan pelestarian budaya	persen	55,56	60,00	107,99	Sangat Tinggi
25	Meningkatnya peran serta pemuda dan santri dalam memajukan olahraga	Prestasi pemuda dan Santri dalam Olahraga	Medali	108,00	76,00	70,37	Sedang
26	Meningkatkan ketertiban umum dan ketenteraman di masyarakat	Rasio pelanggaran perda dan trantibum	Rasio	0,98	1,00	98,37	Sangat Tinggi

Sumber : LKJIP Kab. Banjar Tahun 2023

Berdasarkan tabel realisasi kinerja Pemerintah Daerah di atas, pada level tujuan yang juga merupakan indikator kinerja Makro Pemerintah Kabupaten Banjar, dari 11 indikator kinerja, 10 kinerja masuk ke dalam kategori sangat tinggi, dan 1 indikator yang masuk ke dalam kategori sangat rendah, yaitu rasio kriminalitas.

Pada tahun 2023, berdasarkan data pemutakhiran perhitungan IPM dengan menggunakan data hasil long form SP 2020, angka Indeks Pembangunan Manusia Kabupaten Banjar mencapai 74,01 masuk dalam kategori tinggi. Perkembangan IPM kabupaten Banjar Tahun 2023 meningkat sebesar 0.76 poin dari tahun 2022 di angka 73,25 menjadi 74,01 tahun 2023. Pencapaian keberhasilan peningkatan IPM ini diikuti dengan kenaikan dari 3 dimensi pembentuk IPM itu sendiri, baik kesehatan, pendidikan maupun pengeluaran masyarakat, yaitu umur panjang dan hidup sehat (UHH), pengetahuan (HLS dan RLS) dan standar hidup layak (pengeluaran per kapita). Pada dimensi umur panjang dan hidup sehat, bayi yang baru lahir pada tahun 2023 memiliki harapan untuk dapat hidup hingga 68,01 tahun, meningkat 0,28 tahun dibandingkan dengan bayi yang lahir di tahun sebelumnya dengan usia harapan hidup 67,73. Sementara itu, pada dimensi

pengetahuan, harapan lama sekolah penduduk umur 7 tahun meningkat 0,01 tahun dibandingkan tahun 2022, dari 13,02 menjadi 13,03 tahun, hal ini menunjukkan bahwa peluang anak usia 7 tahun keatas di Kabupaten Banjar untuk mengenyam pendidikan formal atau memiliki peluang menamatkan pendidikan mereka hingga lulus D1/D2. Rata-rata lama sekolah penduduk umur 15 tahun ke atas meningkat 0,23 tahun dari 7,71 menjadi 7,94 tahun pada tahun 2023. Kemudian, dimensi standar hidup layak yang diukur berdasarkan rata-rata pengeluaran riil per kapita perbulan (yang disesuaikan) sebesar Rp1.322.295 atau tumbuh positif 3,05% dibandingkan pengeluaran tahun sebelumnya. Sejalan dengan IPM, Indeks Pembangunan Gender juga mengalami perbaikan, di tahun 2023, IPG Kabupaten Banjar adalah sebesar 92,49 meningkat 0,37 poin dari tahun 2022 sebesar 92,12. Peningkatan angka ini memperlihatkan ketimpangan pembangunan antara perempuan dan laki-laki di Kabupaten Banjar rendah atau mendekati kesetaraan antara pembangunan laki-laki dan perempuan.

Laju pertumbuhan ekonomi Kabupaten Banjar juga semakin menunjukkan perbaikan, setelah sebelumnya di tahun 2021 sebesar 3,21%, tumbuh positif di 2022 mencapai 4,48% walaupun pada tahun 2023 ini mengalami kontraksi menjadi 4,35%. Pada tahun 2023 El nino melanda sebagian besar wilayah Indonesia yang mengakibatkan penurunan pertumbuhan ekonomi karena dapat membatasi pasokan komoditas pertanian yang bergantung pada air hujan dan mendorong kenaikan harga barang.

Selain itu, persentase penduduk miskin di Kabupaten Banjar mengalami penurunan yakni sebesar 2,44% atau sekitar 14.773 jiwa penduduk miskin. Kondisi ini menunjukkan pengurangan dari tahun 2022 yang lalu, dimana persentase kemiskinan di Kabupaten Banjar sebesar 2,79%. Turunnya penduduk miskin, juga berdampak pada tingkat ketimpangan yang semakin berkurang. Di tahun 2022, indeks gini 0,300 dan di tahun 2023, indeks gini Kabupaten Banjar berhasil mencapai angka 0,297.

Jika dilihat dari indikator makro yang lain, pertumbuhan ekonomi yang makin kuat juga terlihat dari sisi ketenagakerjaan di Kabupaten Banjar. Tingkat Pengangguran Terbuka (TPT) Kabupaten Banjar tahun 2023 sebesar 2,73 persen, mengalami kenaikan 0,1 persen dibandingkan tahun 2022 sebesar 2,72 persen. Kenaikan TPT ini utamanya disebabkan adanya kekeringan yang melanda beberapa wilayah di Kabupaten Banjar sehingga terjadi gagal panen, kemampuan sektor pertanian dalam menyerap tenaga kerja pemanenan berkurang, selain itu terjadinya pemutusan hubungan kerja oleh perusahaan di sektor pertambangan.

Pengelolaan lingkungan hidup, Indeks Kualitas Lingkungan Hidup juga semakin menunjukkan perbaikan, dari target 69,00 IKLH Kabupaten Banjar tahun 2023 adalah 71,62 dan berhasil masuk dalam kategori sangat tinggi. Sementara itu, dari pengelolaan tata pemerintah yang diukur dengan Indeks Reformasi Birokrasi, dari target tahun 2023 sebesar 65,00 dapat direalisasi sebesar 76,4 berhasil masuk dalam kategori sangat tinggi.

Sementara itu, indikator kinerja yang masuk dalam kategori rendah adalah rasio kriminalitas, angka ini menunjukkan bahwa tingginya angka kriminalitas, jumlah kasus kriminalitas di tahun 2023 sebanyak 809 dari jumlah penduduk 575.115 jiwa, jika dibandingkan dengan tahun 2022 jumlah kasus kriminalitas di tahun 2023 mengalami kenaikan.

Berdasarkan hasil evaluasi RKPD Triwulan IV dan Evaluasi RPJMD Tahun 2023, rekomendasi yang dapat diberikan antara lain:

1. Terdapat realisasi indikator tujuan dan sasaran tahun 2023 yang telah melampaui target, sehingga perlu dilakukan upaya untuk meningkatkan target kinerja melalui pengendalian proses perencanaan pada tahapan perubahan RKPD tahun berjalan dan RKPD tahun berikutnya.

2. Indikator tujuan dan sasaran RPJMD yang pencapaiannya masih rendah agar menjadi perhatian utama bagi Pemerintah Daerah di tahun 2025 untuk dapat diperbaiki kinerjanya. Beberapa indikator sasaran RPJMD yang kriteria kinerjanya masuk dalam kategori rendah dan sangat rendah adalah LPE sektor industri Pengolahan dan LPE subsektor pertanian.

Berkenaan dengan capaian kinerja yang dalam kategori rendah dan sangat rendah tersebut, perlu menjadi evaluasi dan untuk dapat diakselerasi dalam rangka meningkatkan ketercapaian kinerja pembangunan. Berikut catatan evaluasi berkenaan dengan capaian 2 indikator tersebut antara lain:

1. LPE sektor industri pengolahan, kendala yang dihadapi sehingga indikator ini tidak bisa tercapai disebabkan karena perubahan iklim yg cepat dan ekstrim yg menyebabkan gagal panen dan akhirnya berpengaruh terhadap ketersediaan bahan baku; kurangnya inovasi dan diversifikasi produk IKM untuk penyesuaian selera pasar yang beragam; belum meratanya pembinaan/fasilitasi untuk IKM dan pelaku usaha; belum optimalnya pemasaran produk secara online; banyak IKM yang belum melegalkan usaha; banyaknya IKM yang belum memahami standarisasi di sektor industri; rendahnya kesadaran perusahaan industri akan kewajiban melaporkan data industrinya.
2. Laju Pertumbuhan Ekonomi Subsektor Pertanian, kendala yang dihadapi dalam mencapai sasaran strategis ini adalah kondisi di lapangan sangat dipengaruhi DPI (dampak perubahan iklim) Cuaca ekstrim (La-nina dan El-nino); Keterlambatan penyediaan saprodi sehingga jadwal tanam terlambat; sebagian besar petani masih menggunakan benih padi varietas lokal daripada benih unggul untuk usahatannya; kurangnya minat petani muda bekerja disektor pertanian; tingginya tingkat serangan OPT terutama Tungro; kurangnya bahan pengendalian untuk serangan hama dan penyakit pada tanaman pangan khususnya komoditas padi; Terjadi banjir pada akhir tahun 2022, sehingga petani tidak memiliki stok benih untuk melakukan usahatani pada musim tanam selanjutnya; jumlah penyuluh tidak sebanding dengan jumlah wilayah desa/kelurahan di Kabupaten Banjar; dan Kelompok tani di Kabupaten Banjar Sebagian besar belum terintegrasi dan berbadan hukum dalam bentuk Kelembagaan Ekonomi Petani. Berdasarkan Permendagri Nomor 32 Tahun 2011 tentang pedoman pemberian hibah dan bansos yang bersumber dari APBD, maka bantuan tersebut hanya bisa diberikan kepada kelompok tani yang berbadan hukum, minimal 3 tahun. Akibatnya realisasi bantuan dari pemerintah daerah, provinsi maupun pusat kepada Poktan/gapoktan berpotensi menjadi terhambat/tidak terserap, tidak tepat sasaran dan akan menimbulkan permasalahan dengan hukum.

II.2. Perkembangan Isu Strategis Tahun 2024

Pada RKPd Kab. Banjar Tahun 2024 telah ditetapkan isu strategis, perkembangan isu tersebut dapat dijelaskan sebagai berikut:

1. Pembangunan ekonomi yang inklusif yang mendorong pemerataan kesejahteraan masyarakat yang belum tercapai secara optimal
Perkembangan isu tersebut dapat diketahui dari perkembangan Permasalahan pokok yang dihadapi sebagai berikut :
 - Meningkatnya jumlah Pengangguran Terbuka dampak dari PHK sektor pertambangan
Kinerja Pemerintah Daerah di sektor ketenagakerjaan pada kondisi Triwulan II Tahun 2024 masih belum menunjukkan kondisi yang baik. Permasalahan pokok pada sektor

ketenagakerjaan yang dapat teridentifikasi berdasarkan data capaian kinerja antara lain masih tingginya angka Tingkat Pengangguran Terbuka dan belum optimalnya penempatan tenaga kerja karena rendahnya kompetensi pencari kerja dan masih perlunya peningkatan kualitas dan produktivitas tenaga kerja yang sudah bekerja. Selain itu kurang optimalnya fungsi dari Mediator Bidang Hubungan Industrial dan Jaminan Sosial Ketenagakerjaan padahal fungsi mereka adalah sebagai mediator apabila terjadi Pemutusan Hubungan Kerja (PHK), dan berdasarkan kurun waktu Triwulan IV 2023 dan Triwulan II 2024 telah terjadi PHK yang cukup banyak di sektor pertambangan batubara yang belum bisa dimediasi oleh mediator.

- Sektor pariwisata belum tumbuh dan berkembang secara optimal
Kabupaten Banjar memiliki banyak obyek wisata, baik wisata religi, wisata alam maupun wisata buatan, selain itu Kabupaten Banjar terus melakukan upaya perbaikan dalam pengelolaan wisata di Kabupaten Banjar, yang menjadi fokus antara lain wisata alam dan wisata religi, akan tetapi secara pengelolaan untuk wisata religi masih belum optimal. Adapun kendala dalam pengembangan wisata dalam hal ini wisata religi antara lain (1) manajemen belum profesional karena pengelolaan oleh garis keturunan yang bersangkutan (2) Informasi akses menuju lokasi belum baik karena minimnya petunjuk menuju daerah tujuan (3) sarana dan prasarana yang masih terbatas (akses jalan, parkir, toilet, tempat wudhu, mushola/masjid, penjualan souvenir, dan tempat sampah) (4) perlu peningkatan keramah-tamahan agar pengunjung merasa lebih nyaman, (6) perlu strategi pemasaran (misalnya agen perjalanan). Perlu adanya kolaborasi antar pemangku kepentingan sangat dibutuhkan dalam mendorong potensi wisata di Kabupaten Banjar. Pemerintah daerah melalui Perangkat Daerah terkait harus saling bersinergi, misalnya melalui Dinas PUPR diharapkan dapat mendorong aksesibilitas melalui pembangunan infrastruktur jalan dan transportasi serta mengoptimalkan sarana dan fasilitas pendukung untuk meningkatkan jumlah kunjungan wisatawan di Kabupaten Banjar. Disbudporapar diharapkan dapat meningkatkan peran Pokdarwis (Kelompok Sadar Wisata) dalam meningkatkan keramah-tamahan/*hospitality* dan profesionalisme para pelaku usaha wisata, selain itu Dinas Perhubungan agar dapat menyediakan fasilitas transportasi yang memadai menuju tempat wisata guna meningkatkan aksesibilitas wisatawan, contohnya melalui penambahan rute dan armada Bus Transbanjarbakula.

Berdasarkan data yang ada bahwa kondisi di Triwulan II 2024 ini terjadi peningkatan sektor pariwisata, baik dari indikator jumlah kunjungan wisata, lama kunjungan wisata, dan pengeluaran wisatawan. Telah tercatat jumlah kunjungan wisata di Kabupaten Banjar sebanyak 4.439.537 orang hingga Triwulan II ini. Ini didasarkan dari pelaksanaan event Haul Guru Sekumpul di Kabupaten Banjar, dan juga event-event wisata lain ataupun event religi lainnya.

- Penghapusan kemiskinan ekstrem memerlukan kolaborasi dan sinergitas lintas sektor
Percepatan penghapusan Kemiskinan ekstrem menjadi salahsatu prioritas oleh Pemerintah yang harus dilaksanakan, Kabupaten Banjar berdasarkan data terbaru di tahun 2024 mengalami kenaikan jumlah penduduk miskin ekstrem yang sangat signifikan. Hal ini menjadi perhatian serta memerlukan kolaborasi dan sinergitas lintas sektor, karena Kabupaten Banjar pada tahun 2023 angka kemiskinan ekstremnya adalah nol persen, akan tetapi dengan adanya kenaikan jumlah penduduk miskin ekstrem tentunya angka kemiskinan ekstrem menjadi naik. Secara data terkait kemiskinan ekstrem ini sudah *by name by address* (BNBA) dari desil 1-4. Untuk itu perlu adanya intervensi bagi penduduk miskin

ekstrem khususnya desil 1 agar bisa menerima program pemerintah yang relevan dalam upaya penghapusan kemiskinan ekstrem, yaitu dengan pengurangan beban pengeluaran berupa pemberian subsidi, peningkatan pendapatan melalui pemberian bantuan sosial daerah, ataupun dengan mengurangi kantong-kantong atau wilayah kemiskinan ekstrem yang sangat tinggi.

– Terjadinya ketidakpastian global

Ketidakpastian global di tahun 2024 ini telah menjadi isu strategis yang sangat penting. Beberapa hal penting terkait isu ini yaitu perekonomian Indonesia pada 2024 diperkirakan tetap tumbuh di atas 5 persen di tengah ketidakpastian global, ketidakpastian global antar negara-negara utama dapat menjadi pemicu penurunan ekonomi global melalui konflik, perselisihan perdagangan, atau perubahan dalam dinamika politik internasional. Eskalasi tensi geopolitik dan disrupsi rantai pasok global yang belum sepenuhnya pulih akibat adanya agresi Rusia ke Ukraina, serta agresi Israel ke Palestina, serta potensi perang dunia ketiga antara sekutu Amerika melawan Rusia-Korea Utara-China-Iran menjadi risiko yang harus diwaspadai.

– Krisis pangan dan energi

Salah satu isu strategis yang sangat penting dan terkait dengan krisis pangan dan energi adalah ketahanan pangan dan energi. Krisis pangan dan energi dapat berdampak pada keterjangkauan pangan dan energi, serta kualitas hidup masyarakat. Krisis pangan dan energi global telah meningkatkan harga pangan dan energi, dengan harga pangan naik 20,8 % dan harga energi meningkat 50 % di banding tahun lalu. Kondisi Geopolitik Rusia-Ukraina dan Israel-Palestina telah mengganggu *supply chain*/rantai pasok pangan dan energi global, menyebabkan kenaikan harga pangan dan energi yang signifikan. Selama ini bahan baku pupuk diimpor dari Rusia dan India, akan tetapi akibat adanya perang maka mengganggu kebutuhan dalam negeri. Tentunya Kabupaten Banjar telah mengembangkan berbagai upaya untuk meningkatkan ketahanan pangan, seperti penyediaan pupuk bersubsidi, pembangunan infrastruktur dan pengembangan kawasan pertanian, meskipun masih sangat ketergantungan dari impor.

2. Upaya peningkatan kualitas sumber daya manusia yang masih perlu didorong dengan optimal

Perkembangan isu tersebut dapat diketahui dari perkembangan Permasalahan pokok yang dihadapi sebagai berikut :

– Angka Rata-Rata lama Sekolah masih rendah karena banyak peserta didik yang setelah lulus sekolah dasar atau sekolah menengah pertama langsung masuk pondok pesantren yang tidak menyelenggarakan pendidikan formal.

Masih memerlukan perhatian, Rata-Rata Lama Sekolah pada tahun 2023 sebesar 7.94 tahun atau setara kelas 2 SMP, terjadi peningkatan yang cukup baik sebesar 0.23 poin dari tahun 2022 akan tetapi angka tersebut masih di bawah Provinsi dan Nasional.

- Masih banyak sarana dan prasarana sekolah yang kurang memadai seperti ruang kelas, toilet, meja dan kursi siswa.

– Angka kematian ibu, Angka Kematian Bayi dan Angka Kematian Neonatal masih tinggi; Masih memerlukan perhatian, Tahun 2023 Masih adanya angka kematian ibu dengan 144,79/100.000 KH (13 kasus) yang disebabkan karena pendarahan, infeksi, eklamsi dan lain-lain, serta kunjungan K-4 masih belum maksimal (89,77%). Sampai dengan Bulan Mei

Tahun 2024 Angka Kasus Kematian Ibu sudah Mencapai 11 Kasus, Angka Kematian Bayi terjadi sebanyak 8 Kasus, dan Angka Kematian Neonatal sebanyak 50 Kasus.

- PHBS perlu ditingkatkan;
Masih ada masyarakat yang BAB di sungai
- Stunting masih di angka 30,1 di tahun 2023 berdasarkan hasil Survey Status Gizi Indonesia (SSGI) dari Survey Kesehatan Indonesia (SKI).
Masih harus membutuhkan perhatian serius dari pemerintah daerah untuk percepatan penurunan angka prevalensi stunting di Kabupaten Banjar. Berdasarkan data Aplikasi Pencatatan dan Pelaporan Gizi Berbasis Masyarakat atau yang disebut e-PPGBM yang dilakukan Intervensi Serentak Percepatan Penurunan Stunting di Bulan Juni tahun 2024 dengan Penarikan Data tanggal 05 Juli 2024 Kabupaten Banjar dengan nilai D/S atau kunjungan ke Posyandu sebesar 95,56% menunjukkan angka Kondisi Stunting sebesar 24,44%. Dimana angka tersebut masih tinggi dari target nasional sebesar 14%.
- Masih ada masyarakat yang Buang Air Besar di sungai serta kurangnya pemahaman masyarakat terkait pentingnya kesehatan lingkungan.
- Kepesertaan Jaminan Sosial ideal 95% dari jumlah penduduk.
Pada Tahun 2023 Cakupan Kepesertaan Jaminan Kesehatan sudah cukup baik, yaitu di angka 96,20 persen (548.661 jiwa) dari target UHC 98 persen. Status 1 Juni 2024 Status Kepesertaan Jaminan Kesehatan sudah mencapai 97,97 persen (575.115 jiwa).
- ODF masih cukup tinggi;
Masih memerlukan perhatian, Masih ada masyarakat yang BAB di sungai. Sehingga cakupan Desa ODF Kabupaten Banjar Belum maksimal. Untuk capaian persentase Desa ODF per Juni 2024 berada di angka 83,4%.
- Fasilitas Pelayanan Kesehatan belum optimal
Masih perlu peningkatan, Jumlah pusat kesehatan masyarakat (Puskesmas) induk di Kabupaten Banjar sebanyak 25 buah dengan rincian 4 buah puskesmas dengan layanan rawat inap dan 21 buah tanpa layanan rawat inap. Kabupaten Banjar juga masih belum memiliki Fasilitas Kesehatan Rumah Sakit Tipe D serta beberapa Puskesmas mengalami Overload pasien dengan cakupan wilayah dan penduduk yang besar seperti Puskesmas Martapura 1 serta Puskesmas Gambut.
- Pemberdayaan perempuan dan perlindungan anak
Masih memerlukan perhatian, pada tahun 2022, jumlah perempuan sebagai korban kekerasan terhadap perempuan sebanyak 18 kasus dengan bentuk kekerasan berupa fisik psikis, seksualitas, penelantaran dan lainnya. Sedangkan Pada tahun 2023, menunjukkan kenalkan dimana terjadi kekerasan terhadap perempuan sebanyak 25 kasus. Dari semua Kasus tersebut telah dilakukan pendampingan oleh SKPD teknis
- Indeks Pemberdayaan Gender (IDG) masih Rendah
Sudah mengalami peningkatan, Pada Tahun 2023 terjadi peningkatan menjadi 80,86 dibanding tahun 2022 sebesar 80.84.

3. Pembangunan infrastruktur ekonomi yang mendorong pertumbuhan ekonomi dan infrastruktur layanan dasar yang memenuhi kebutuhan pelayanan dasar dan pengelolaan lingkungan belum terpenuhi secara optimal

Perkembangan isu tersebut dapat diketahui dari perkembangan Permasalahan pokok yang dihadapi sebagai berikut :

- Masih terdapat *backlog* terhadap pemenuhan kebutuhan layanan dasar, seperti rumah layak huni, air bersih, air limbah, dan lainnya.

Masih ada rumah tidak layak huni. Untuk jumlah total Rumah Tidak Layak Huni (RTLH) yang sudah ditangani Pemerintah Kabupaten Banjar, baik melalui APBD, DAK, maupun program Bantuan Stimulan Perumahan Swadaya (BSPS), hingga 2023 lalu berjumlah 7.650 unit di 20 kecamatan. Kabupaten Banjar mendapatkan program BSPS dari tahun 2012 hingga 2022. Sedangkan untuk DAK didapatkan di tahun 2017, 2019, 2020, dan terakhir di 2021. Dari data terakhir, untuk pemenuhan perumahan di Kabupaten Banjar didapatkan perhitungan *backlog* hunian rumah sebesar 10.958 unit. Kegiatan RTLH pada tahun 2023 hanya dianggarkan melalui Anggaran Pendapatan dan Belanja Daerah (APBD) saja, yakni sebanyak 15 unit yang akan ditangani. Karena di tahun ini untuk Kabupaten Banjar masih belum tahu apakah akan kembali mendapatkan Dana Alokasi Khusus (DAK) seperti di tahun sebelumnya. Karena harga bahan bangunan setiap tahun mengalami kenaikan, maka Pemerintah Kabupaten Banjar mengusulkan pagu anggaran sebesar Rp27.000.000 untuk satu unit. Besaran usulan ini tentunya juga mengacu kepada anggaran DAK di tahun sebelumnya.

Capaian Air Minum hingga tahun 2023 berdasarkan data Dinas PUPRP adalah 86,94%. Dari 20 Kecamatan hanya 16 Kecamatan yang dapat dijangkau oleh layanan perpipaan PTAM, beberapa daerah tidak optimal karena terbatasnya infrastruktur PTAM dan di beberapa wilayah kesadaran masyarakat untuk menggunakan layanan PTAM masih rendah serta terkendala dengan biaya

Capaian akses sanitasi juga masih kurang memuaskan. Meskipun pada 2023 akses sanitasi layak sudah 84,95%, namun capaian akses sanitasi aman masih sekitar 9,55%.

- Kemantapan jalan, baik jalan nasional, jalan provinsi, jalan kabupaten, maupun jalan poros desa belum tertangani secara optimal.

Tingkat Kemantapan Jalan pada Tahun 2021 sebesar 71,74%, pada tahun 2022 menurun menjadi 69,22 % dan pada tahun 2023 meningkat lagi menjadi 75,72%. Elevasi badan jalan pada beberapa ruas jalan yang berada di bawah permukaan air tertinggi lingkungan sekitarnya, yang menyebabkan terendamnya badan jalan tersebut secara rutin sehingga mempercepat kerusakan badan jalan.

- Pengelolaan sektor persampahan yang belum dilakukan secara komprehensif dengan mengoptimalkan sinergitas dan kolaborasi seluruh pemangku kepentingan.

Timbunan Sampah yang makin meningkat, disebabkan sarana prasarana armada persampahan yang belum memadai dan masih rendahnya kesadaran masyarakat terhadap perilaku membuang sampah sembarangan dan belum melakukan pemilahan. Persentase penanganan sampah masih sebesar 61,57% (2023).

- Pengelolaan kebencanaan daerah yang belum dilakukan secara holistik dengan mengoptimalkan kolaborasi dan sinergitas antar pemangku kepentingan, baik itu antar lembaga pemerintah, maupun antara pemerintah dengan masyarakat/komunitas.

Ancaman Bencana Banjir dan Kebakaran Hutan, Bencana banjir mengancam pada saat musim hujan dengan intensitas tinggi pada bulan Desember, Januari dan Maret, hampir setiap tahun selalu ada wilayah yang terkena banjir terutama di dekat bantaran sungai Martapura. Pada musim kemarau bencana yang mengancam adalah kebakaran hutan dan lahan. Ancaman Bencana Banjir dan Kebakaran Hutan, Berdasarkan Dokumen Rencana Kontijensi Banjir dari 20 Kecamatan terdapat 14 Kecamatan yang memiliki resiko banjir tinggi. Dari hasil informasi BMKG tentang potensi banjir pada tahun 2022 - 2023 secara

Umum Potensi Banjir di Kabupaten Banjar bisa terjadi kapan saja dampak umum banjir umumnya adalah Banjir sungai. Bencana banjir mengancam pada saat musim hujan dengan intensitas tinggi pada bulan Desember, Januari dan Maret, hampir setiap tahun selalu ada wilayah yang terkena banjir terutama di dekat bantaran sungai martapura. Pada musim kemarau bencana yang mengancam adalah kebakaran hutan dan lahan

- Upaya pengendalian pencemaran lingkungan hidup belum dilakukan secara optimal, baik dari aspek kualitas air, kualitas udara, maupun tutupan lahan.

Indeks kualitas Air Masih Rendah. Kategori Indeks Kualitas Air (IKA) Kabupaten Banjar hasil perhitungan menggunakan aplikasi IKLH diperoleh angka IKA sebesar 58,80 (SEDANG, angka rentang $50 \leq x < 70$), sesuai Peraturan Menteri Lingkungan Hidup dan Kehutanan Nomor 27 Tahun 2021 tentang Indeks Kualitas Lingkungan Hidup (IKLH). Perlu dilakukan usaha untuk meningkatkan kualitas air di Kabupaten Banjar, selain perlunya penanganan kandungan bahan kimia dan logam berat berbahaya dari aktivitas pertambangan, pertanian, perikanan ataupun industri rumah tangga juga adanya pencemar berupa bakteri dari hasil pembuangan limbah organik manusia.

- Upaya pengendalian lingkungan akibat perubahan iklim belum optimal dilaksanakan. Masih terbatasnya ruang terbuka hijau (RTH) cakupan saat ini hanya 2%, tantangan terbesar salah satunya adalah besarnya anggaran untuk pembebasan lahan di kawasan permukiman perkotaan yang sangat padat.
- Penyediaan Angkutan Umum Masih Rendah
Pemerintah Kabupaten Banjar melalui Dinas Perhubungan Kabupaten Banjar telah mengusulkan perpanjangan jalur Bus Rapid Transit (BRT) Banjarbakula hingga masuk ke area Pondok Pesantren Darussalam. Diharapkan dengan adanya jalur baru ini, menjadi alternatif pilihan bagi masyarakat untuk menggunakan angkutan umum yang disediakan. Data terakhir (2023) menunjukkan angkutan umum yang beroperasi hanya sebesar 52,28%.

4. Penguatan karakter agamis, dan kehidupan masyarakat yang demokratis masih perlu didorong dan ditingkatkan

Perkembangan isu tersebut dapat diketahui dari perkembangan Permasalahan pokok yang dihadapi sebagai berikut :

- Adanya Kasus HIV / AIDS
Kasus HIV/AIDS di Kabupaten Banjar menunjukkan trend peningkatan setiap tahun, pada tahun 2022 sebanyak 81 kasus dan pada tahun 2023 meningkat menjadi 96 kasus. Dari 96 kasus meninggal 12 orang /kasus baru dan lama.
- Meningkatnya Kasus Napza
Masih terjadinya kasus penyalahgunaan Napza . Pada tahun 2022 terdapat 28 kasus dan pada tahun 2023 meningkat menjadi 38 kasus.
- Masih Tingginya kriminalitas di Kabupaten Banjar. Pada tahun 2023 terdapat 809 kasus tindak pidana.

5. Penyelenggaraan pemerintahan yang amanah, baik dan bersih belum dilaksanakan secara optimal

Perkembangan isu tersebut dapat diketahui dari perkembangan Permasalahan pokok yang dihadapi sebagai berikut :

- Indeks SPBE masih rendah
- Nilai indeks SPBE sudah menunjukkan perbaikan 2.64

- Masih terdapat desa yang belum terkoneksi internet karena aspek geografis, yaitu 22 desa di 9 kecamatan
- Kesadaran penduduk untuk mengurus dokumen kependudukan rendah; Masih ada penduduk yang belum memiliki dokumen kependudukan yang lengkap
- Pelayanan publik yang belum optimal dan kepuasan masyarakat terhadap layanan yang belum maksimal.
Sudah menunjukkan perbaikan, Selain Mal Pelayanan Publik juga di buka 2 (dua) plaza pelayanan publik yakni di Kec simpang empat dan di kecamatan Gambut
- Sistem akuntabilitas kinerja instansi pemerintah daerah yang belum optimal.
Masih memerlukan perhatian, Nilai Sakip ptidak mengalami kenaikan yang signifikan

II.3. Evaluasi Hasil Pelaksanaan Perencanaan Pembangunan Daerah Tahun 2024 sampai dengan Triwulan II

Evaluasi hasil RKPD Tahun 2024 dilakukan melalui telaahan terhadap hasil evaluasi status dan kedudukan pencapaian kinerja pembangunan daerah berdasarkan rekapitulasi hasil evaluasi pelaksanaan program, kegiatan dan sub kegiatan tahun 2024 sampai dengan bulan Mei triwulan kedua. Berdasarkan hasil evaluasi, rata-rata capaian kinerja SKPD adalah 33,06% atau masuk kategori sedang, sedangkan rata-rata realisasi keuangan sebesar 31,03%, atau kategori sedang. Secara rinci, capaian kinerja dan realisasi keuangan SKPD dapat dilihat pada lampiran Perubahan RKPD ini, Kesimpulan dari evaluasi terhadap hasil RKPD Kab. Banjar sebagai berikut :

Tabel II. 2. Formulir Kesimpulan Evaluasi Terhadap Hasil RKPD Kabupaten Banjar Triwulan II Tahun 2024

No.	SKPD	Rata-Rata Tingkat Capaian RKPD (%)		Predikat Tingkat Capaian RKPD		Faktor Penghambat	Faktor Pendorong
		Keuangan	Kinerja	Keuangan	Kinerja		
1	2	3	4	5	6	7	8
1	BADAN KEPEGAWAIAN DAN PENGEMBANGAN SUMBER DAYA MANUSIA	23,68	28,19	SR	R	1. belum siapnya aplikasi dari BKN 2. Penyesuaian peta jabatan yang belum fix 3. Rincian formasi jabatan teknis yang belum terinventarisir 4. simpeg yang masih belum bisa diakses sehingga menghambat mencari Data Pegawai Yang Memasuki Batas Usia Pensiun 5. Dokumen yang tidak sesuai persyaratan 6. Server yang tidak stabil 7. Perbedaan cara perhitungan masa kerja golongan dan masa kerja pensiun 8. Ketidaksesuaian data kepegawaian dengan aplikasi SIASN '9. adanya perubahan tema pengembangan kompetensi dari rencana awal Belum tersusunnya rencana kebutuhan diklat 10. sebagian pelaksanaan sub kegiatan baru akan dimulai pada triwulan III,	1. Adanya Database Non ASN dan ASN 2. Adanya Rakor dan Bimtek Penyusunan Kebutuhan ASN Tahun 2024 3. Koordinasi yang baik dengan PD di Lingkungan Pemkab Banjar 4. sarana dan prasarana yang mendukung' 5. Jaringan internet yang memadai 6. Konsultasi dengan Wilker Kanreg VIII BKN 7. Koordinasi dg peserta pelatihan dan dukungan dari pimpinan berjalan dengan baik 8. Keputusan Bupati Banjar Nomor 188.45/188/KUM/2022 Tahun 2022 tentang Pembentukan Tim Pemantauan, Evaluasi dan Pelaporan Pelaksanaan Pendidikan dan Pelatihan Pegawai Negeri Sipil di Lingkungan Pemerintah Kabupaten Banjar
2	BADAN KESATUAN BANGSA DAN POLITIK	66,31	45,68	ST	ST	1. Tidak ada kendala pada saat sosialisasi pemilih pemula '2. terkait pencairan hibah, Kodim 1006 Banjar belum merupakan Satker maka pengelolaan harus dibawah Korem 101 Antasari.	1. kerjasama yang sangat baik dengan perangkat daerah dan perangkat desa dalam menyelenggarakan sosialisasi di luar bakesbangpol 2. tersedianya SDM 3. adanya komitmen pimpinan

No.	SKPD	Rata-Rata Tingkat Capaian RKPD (%)		Predikat Tingkat Capaian RKPD		Faktor Penghambat	Faktor Pendorong
		Keuangan	Kinerja	Keuangan	Kinerja		
1	2	3	4	5	6	7	8
3	BADAN PENANGGULANGAN BENCANA DAERAH	28,92	44,84	R	T	<p>Nilai realisasi Indeks Peningkatan Efektivitas Pencegahan dan Mitigasi Bencana, Indeks pengembangan sistem pemulihan bencana, dan Indeks perkuatan kesiapsiagaan dan penanganan Darurat Bencan akan didapatkan pada Triwulan IV, namun telah dilakukan aktivitas untuk pencapaiannya.</p>	<ol style="list-style-type: none"> 1. Kerjasama dan koordinasi yang baik antar unit kerja diinternal BPBD. 2. Adanya komitmen yang tinggi dari masing-masing pengampu kinerja untuk bersama-sama mencapai target kinerja BPBD, yang ditandai dengan penandatanganan komitmen bersama pencapaian target kinerja. 3. Adanya jadwal pelaksanaan rakor perhitungan IKD yang telah direncanakan pada tahun ini. 4. Fasilitas penunjang kerja yang cukup memadai. 5. Dukungan dan komitmen instansi dan stakeholder terkait terhadap terwujudnya ketangguhan ketahanan/kapasitas daerah dari ancaman bencana. 6. Telah melakukan tahapan untuk menunjang penilaian indikator program diantaranya telah melakukan penyebarluasan informasi dan kegiatan Pengurangan Risiko Bencana (PRB) di 2 lokasi yang terdiri dari Desa Pingaran Ulu Kecamatan Astambul dan Desa Tangkas Kecamatan Martapura Barat pada kegiatan Sosialisasi, Komunikasi, Informasi dan Edukasi (KIE) Rawan Bencana Kabupaten/Kota (Per Jenis Ancaman Bencana)

No.	SKPD	Rata-Rata Tingkat Capaian RKPD (%)		Predikat Tingkat Capaian RKPD		Faktor Penghambat	Faktor Pendorong
		Keuangan	Kinerja	Keuangan	Kinerja		
1	2	3	4	5	6	7	8
4	BADAN PENGELOLAAN KEUANGAN, PENDAPATAN DAN ASET DAERAH	48,00	43,78	ST	T	<p>1. Wajib Pajak yang datanya tidak ada atapun pindah menjadi hambatan dalam proses peningkatan PAD</p> <p>2. Masih perlunya peningkatan partisipasi bagi wajib pajak</p> <p>3. Adanya beberapa perubahan pelaku usaha yang tidak melaporkan kegiatan usaha sehingga masih tercatat sebagai wajib pajak lama</p> <p>4. Wajib Pajak banyak yang tidak berdomisili di tempat objek pajak berada</p> <p>5.. Data wajib pajak masih data lama (KPP Pratama)</p> <p>6. Aplikasi penatausahaan yang masih dalam tahap pengembangan baik dari data pengeluaran dan data penerimaan</p> <p>7. Pengurus Barang kurang cermat dan teliti dalam penghimpunan data terkait penambahan dan pengurangan BMD;</p>	<p>1. Adanya dukungan dari pimpinan</p> <p>2. Adanya Aplikasi Zona Nilai Tanah (ZNT)</p> <p>3. Penggunaan Pos pemantau MBLB</p> <p>4. Koordinasi dengan pendapatan Rumah Sakit Daerah</p> <p>5.Sinergitas dan solidaritas Tim dalam meningkatkan PAD</p> <p>6.Peran aktif desa dalam kegiatan updating data objek dan subjek pajak</p> <p>7.Dukungan aplikasi pengelolaan pendapatan beserta pendampingnya telah bisa dimanfaatkan</p> <p>8.Kenaikan pembayaran pajak melalui transaksi non tunai sebesar 25,7%</p> <p>9.Koordinasi yang bagus antara Bidang Perbendaharaan dan SKPD</p> <p>10. Penyampaian Laporan BMD SKPD tepat waktu;</p>

No.	SKPD	Rata-Rata Tingkat Capaian RKPD (%)		Predikat Tingkat Capaian RKPD		Faktor Penghambat	Faktor Pendorong
		Keuangan	Kinerja	Keuangan	Kinerja		
1	2	3	4	5	6	7	8
5	BADAN PERENCANAAN PEMBANGUNAN DAERAH, PENELITIAN DAN PENGEMBANGAN	19,54	21,91	SR	SR	<p>1. adanya perubahan SIPD ke SIPD RI dan perubahan kebijakan dalam dokumen perencanaan sehingga perlu penyesuaian waktu kembali</p> <p>2. inkonsistensi antar dokumen perencanaan</p> <p>3. Kurangnya data dan informasi yang akura</p> <p>4. Jadwal pelaksanaan kegiatan yang berbenturan dengan dengan penyusunan dokumen perencanaan dan pelaporan</p> <p>5. Terjadinya mutasi jabatan pada SKPD mitra yang cukup banyak ,khususnya pada subbag perencanaan sehingga beberapa harus melakukan koordinasi dan pendampingan dari awal kembali.</p>	<p>1. Koordinasi yang baik, antara SKPD, bidang mitra sehingga proses perencanaan daerah bisa berjalan sesuai jadwal</p> <p>2. Adanya dokumen perencanaan jangka menengah yang menjadi acuan dalam penyusunan perencanaan tahunan</p> <p>3. sinergisitas antara SKPD mitra dan internal bidang yang koordinatif dan responsif</p> <p>4. Koordinasi dan kerjasama yang baik intern bidang</p> <p>5. Koordinasi dan kerjasama yang baik dengan SKPD mitra bidang sektor Bappedalitbang, lintas SKPD dan stakeholder lainnya.</p> <p>6. Prasarana dan sarana yang memadai untuk kelancaran pelaksanaan tugas bidang pemerintahan dan pembangunan manusia</p>

No.	SKPD	Rata-Rata Tingkat Capaian RKPD (%)		Predikat Tingkat Capaian RKPD		Faktor Penghambat	Faktor Pendorong
		Keuangan	Kinerja	Keuangan	Kinerja		
1	2	3	4	5	6	7	8
6	DINAS KEBUDAYAAN, KEPEMUDAAN, OLAH RAGA DAN PARIWISATA	25,52	23,79	R	SR	<p>1. Data dukung yg kurang dalam upaya untuk meregistrasi dan mengidentifikasi WBTB</p> <p>2. Belum ada pemberitahuan pendaftaran WBTB dari provinsi, sehingga penyampaian dokumen pendaftaran WBTB belum dapat terealisasi</p> <p>3. Hasil POPDA 2024 Kabupaten Banjar berada diperingkat 4, mendapatkan 3 emas 10 perak dan 13 perunggu dengan total 26 medali</p>	<p>1. Koordinasi yang baik dan support pimpinan terhadap pelaksanaan kegiatan</p> <p>2. Koordinasi yang baik dengan pengelola destinasi untuk kegiatan yang akan dilaksanakan</p> <p>3. Terdapatnya SDM</p> <p>4. Terdapatnya WBTB yang diidentifikasi dan sudah diregistrasi menjadi WBTB Nasional</p> <p>5. Tersedianya anggaran untuk Pembinaan olahraga pelajar dan olahraga rekreasi untuk latihan rutin maupun pemusatan latihan dalam menghadapi event tahunan seperti Kejuaraan Provinsi Daerah</p> <p>6. Pelaksanaan Pekan Olahraga Daerah Tingkat Provinsi (POPDA) dan Festival Olahraga Rekreasi Daerah Tingkat Provinsi (FOPDA) tahun 2024 mendapatkan hasil yang maksimal</p> <p>7. antusiasme peserta untuk mengikuti pelatihan ekonomi kreatif</p>

No.	SKPD	Rata-Rata Tingkat Capaian RKPD (%)		Predikat Tingkat Capaian RKPD		Faktor Penghambat	Faktor Pendorong
		Keuangan	Kinerja	Keuangan	Kinerja		
1	2	3	4	5	6	7	8
7	DINAS KEPENDUDUKAN DAN PENCATATAN SIPIL	38,45	52,29	T	T	<p>1. Jumlah wajib KTP yang dinamis (selalu bertambah setiap tahun nya)</p> <p>2. Blanko KTP-el yang tidak bisa diadakan oleh Daerah sehingga seringkali sisa blanko KTP yang tersedia tidak mencukupi sesuai kebutuhan sehingga harus menunggu blanko KTP dari pusat</p> <p>3. Jumlah operator yang masih belum mencukupi dibandingkan cakupan wilayah dan penduduk yang ada di Kab Banjar.</p> <p>4. Tidak seperti KTP-el, KIA masih belum dirasakan manfaatnya dalam berbagai hal khususnya dalam mendapatkan pelayanan publik mendasar. beberapa kebijakan untuk pemanfaatan KIA melalui kerja sama dengan berbagai pihak seperti penyedia jasa hiburan dan rekreasi hanya bersifat sektoral.</p> <p>5. KIA tidak memiliki daya paksa seperti KTP-el sehingga masyarakat masih belum merasa wajib memiliki KIA .</p> <p>6. Pelaksanaan Pelayanan Jempol pelanduk dan penyisiran Akta belum maksimal karena Pelayanan difokuskan untuk Identitas Kependudukan Digital.194</p> <p>7. sosialisasi pencatatan sipil dan pelayanan door to door masih belum dilaksanakan</p>	<p>1. Dengan adanya aplikasi STAR BANJAR memudahkan masyarakat khususnya wilayah Kab Banjar dalam mendapatkan pelayanan Administrasi Kependudukan secara online</p> <p>2. Adanya peraturan perundang-undangan sebagai dasar untuk pelayanan kependudukan</p> <p>3. Pelayanan jemput bola administrasi kependudukan yang dilakukan secara langsung ke Desa dan Kelurahan di Kabupaten Banjar</p> <p>4. Pelayanan pencatatan sipil dilakukan secara langsung di 6 (enam) titik layanan, yaitu di Kantor Induk, Mall Pelayanan Publik, UPT Gambut, UPT Mataraman, Plaza Simpang Empat, Plaza Gambut, sehingga memberi kemudahan bagi masyarakat untuk mengakses layanan secara langsung</p> <p>5. Dengan adanya aplikasi STAR BANJAR memudahkan masyarakat khususnya wilayah Kab Banjar dalam mendapatkan pelayanan Administrasi Kependudukan secara online</p> <p>6. Pengetahuan pegawai tentang peraturan-peraturan terkait pelaksanaan pelayanan (UU, PP, Permendagri, dan lainnya</p> <p>7. Dengan adanya aplikasi STAR BANJAR memudahkan masyarakat khususnya</p>

No.	SKPD	Rata-Rata Tingkat Capaian RKPD (%)		Predikat Tingkat Capaian RKPD		Faktor Penghambat	Faktor Pendorong
		Keuangan	Kinerja	Keuangan	Kinerja		
1	2	3	4	5	6	7	8
							wilayah Kab Banjar dalam mendapatkan pelayanan Administrasi Kependudukan secara online

No.	SKPD	Rata-Rata Tingkat Capaian RKPD (%)		Predikat Tingkat Capaian RKPD		Faktor Penghambat	Faktor Pendorong
		Keuangan	Kinerja	Keuangan	Kinerja		
1	2	3	4	5	6	7	8
8	DINAS KESEHATAN	28,35	44,86	R	T	<p>1. akreditasi akan dilakukan 5 tahun sekali jd akan di re akreditasi lg pada tahun 2028</p> <p>2. Terjadi kekosongan salah satu tenaga kesehatan profesi dokter d puskesmas</p>	<p>1. semua pkm sdah dilakukan survei akreditasi pada tahun 2023</p> <p>2. Di setujui nya penambahan tenaga dokter dari kementerian Kesehatan RI melalui Program Nusantara Sehat utk PKM sungai pinang tsb namun saat ini masih dalam tahap seleksi nasional</p>
9	DINAS KETAHANAN PANGAN DAN PERIKANAN	23,82	20,34	SR	SR	<p>1. Belum adanya koordinasi penyuluh dan pembudidaya ikan yang menerima bantuan</p> <p>2. Cuaca yang sering hujan sehingga meyebabkan volume air menjadi tidak terkontrol</p> <p>3. Kurangnya Informasi layanan Kesehatan Ikan dan lingkungan serta kesadaran pembudidaya ikan untuk memeriksakan kondisi lingkungan budidaya perikanan nya.</p> <p>4. Belum ada Feedback dari penyuluh maupun pembudidaya ikan untuk kegiatan pembinaan</p> <p>5. Belum adanya enumerator kabupaten</p> <p>6. Kurangnya minat masyarakat konsumsi hasil perikanan</p> <p>7. Laporan produksi dari Unit Pengolahan Ikan (UPI) yang terlambat</p> <p>8. Pembangunan aplikasi perlu penyesuaian dengan keperluan Daerah dan Nasional</p>	<p>1. Telah dibuat rekapitulasi calon kelompok pembudidaya ikan dimana sasaran TDPIK adalah anggota POKDAKAN</p> <p>2. Telah dilakukan koordinasi dengan penyuluh lokasi (Desa) yang mengusulkan POKDAKAN</p> <p>3. Kerjasama dengan unit terkait</p> <p>4. Tersedianya data Pembudidaya Ikan</p> <p>5. Koordinasi yang baik antar bidang</p> <p>6. adanya penyuluh dan Pengawas Perikanan</p> <p>7. Tersedianya sarana dan prasarana peralatan kantor</p> <p>8. Adanya kerjasama yang baik antara pihak terkait</p> <p>9. tersedianya data laporan produksi UPI</p>

No.	SKPD	Rata-Rata Tingkat Capaian RKPD (%)		Predikat Tingkat Capaian RKPD		Faktor Penghambat	Faktor Pendorong
		Keuangan	Kinerja	Keuangan	Kinerja		
1	2	3	4	5	6	7	8
10	DINAS KOMUNIKASI DAN INFORMATIKA, STATISTIK DAN PERSANDIAN	53,67	42,55	ST	T	1. Penentuan waktu pelaksanaan Kegiatan yang masih dalam tahap koordinasi 2. kurangnya SDM jurnalistik 3. Kurangnya sarana dan prasarana pendukung kegiatan 4. Belum tersedianya dokumen Arsitektur dan Peta Rencana SPBE5. 5. dokumen proses bisnis Belum ada 6. Terbatasnya tenaga programmer 7. Terbatasnya jumlah programmer 8. Kurangnya pengetahuan serta kurangnya SDM tentang keamanan informasi	1. koordinasi dengan PD terkait 2. kerja tim yang baik 3. dukungan pimpinan dan koordinasi yang baik dengan staf 4. terkoneksi internet antar SKPD Kab. Banjar
11	DINAS KOPERASI, USAHA MIKRO, PERINDUSTRIAN DAN PERDAGANGAN	27,80	16,99	R	SR	1. Belum meratanya potensi usaha mikro masing-masing daerah 2. Kurangnya inovasi dalam industri sehingga produk sulit bersaing pada permintaan pasar yang berubah-ubah. 3. kurangnya investasi dalam pengembangan produk dan proses baru. 4. Pasar yang Terbatas 5. Ketidakstabilan Ekonomi dan Kebijakan: 6. Cuaca yang ekstrim menyebabkan gagal panen dan berpotensi pada ketersediaan dan distribusi barang kebutuhan pokok dan akan mempengaruhi harga	1. Dukungan, kerjasama dan support pemerintah daerah dalam pelaksanaan kegiatan 2. Tersedianya sarana transportasi

No.	SKPD	Rata-Rata Tingkat Capaian RKPD (%)		Predikat Tingkat Capaian RKPD		Faktor Penghambat	Faktor Pendorong
		Keuangan	Kinerja	Keuangan	Kinerja		
1	2	3	4	5	6	7	8
12	DINAS PEKERJAAN UMUM, PENATAAN RUANG DAN PERTANAHAN	7,71	25,65	SR	R	<p>1. Proses administrasi yg memerlukan sedikit waktu karena harus berkoordinas antar 2 dinas</p> <p>2. kondisi cuaca yang tidak bisa diprediksi</p> <p>3. pekerjaan fisik Sistem Pengelolaan Air Limbah Domestik (SPALD) yang Dioperasikan dan Dipeliharaakan dilaksanakan pada triwulan 3</p> <p>4. realisasi Rumah Tangga yang Memiliki Toilet dan Tangki Septik Sesuai dengan Standar akan terpasang pada triwulan 4</p> <p>5. Masih dalam tahap perencanaan untuk sub kegiatan pembangunan, peningkatan dan rehabilitasi saluran drainase berkurangnya SDM</p> <p>Banyak saluran yang tertutup plat beton atau rumah kediaman tanpa ada manhole, Armada angkut sering mengalami kerusakan</p> <p>6. Dalam proses penyusunan produk hukum daerah khususnya produk hukum daerah tentang penataan ruang diperlukan koordinasi dengan kementerian terkait sesuai dengan dengan Peraturan Menteri Agraria dan Tata Ruang/ Badan Pertanahan Nasional Nomor 11 Tahun 2021 tentang Tata Cara Pembuatan Persub dan Revisi RTRW dan RDTR.</p> <p>Belum tersedianya NSPK dari turunan PP 21 tentang Penyelenggaraan Penataan Ruang terkait aturan lebih lanjut dalam penentuan kesesuaian pemanfaatan ruang</p>	<p>1. Tersedianya Anggaran Perencanaan Dan Konsultan Perencanaan</p> <p>2. pelaksanaan persiapan pengadaan barang/jasa dapat dilaksanakan sesuai rencana</p> <p>3. Tersedianya sarana dan prasarana alat berat yang mendukung pelaksanaan pekerjaan di lapangan</p> <p>4. Dukungan dari</p> <ul style="list-style-type: none"> - Tim Air Minum, - Tim fasilitator Air Minum, - Pokja PKP, - Kontraktor dan konsultan <p>5. Tersedianya anggaran Operasional dan pemeliharaan, pembangunan, peningkatan dan rehabilitasi saluran drainase</p> <p>6. 'Tersedianya produk hukum daerah berupa Peraturan Daerah Nomor 4 Tahun 2021 tentang Rencana Tata Ruang Wilayah Kabupaten Banjar Tahun 2021-2041 sebagai dasar peraturan untuk kegiatan penyelenggaraan penataan ruang untuk pengaturan, pembinaan dan pelaksanaan</p>

No.	SKPD	Rata-Rata Tingkat Capaian RKPD (%)		Predikat Tingkat Capaian RKPD		Faktor Penghambat	Faktor Pendorong
		Keuangan	Kinerja	Keuangan	Kinerja		
1	2	3	4	5	6	7	8
13	DINAS PEMADAM KEBAKARAN DAN PENYELAMATAN	33,77	48,79	S	T	<ul style="list-style-type: none"> 1. Lokasi kejadian yang jauh memerlukan waktu yang lebih lama untuk sampai kelokasi 2. medan yang tidak selalu bagus dilewati 	<ul style="list-style-type: none"> 1. kesiapsiagaan petugas piket setiap harinya 2. adanya koordinasi yang baik dalam unit kerja dan pihak penyedia
14	DINAS PEMBERDAYAAN MASYARAKAT DAN DESA	41,95	26,75	T	R	<ul style="list-style-type: none"> 1. belum ada peraturan yang mengatur tentang pembangunan kawasan pedesaan 2. masih ada Bumdes yang masih sulit untuk melakukan kerjasama dengan pihak ketiga 3. masih banyak aparat desa yang belum memahami tentang administrasi pemerintahan 	<ul style="list-style-type: none"> 1. adanya dukungan pimpinan 2. 'Koordinasi yang baik dengan Tim 3. semua desa sudah ada potensi desa
15	DINAS PENANAMAN MODAL DAN PELAYANAN TERPADU SATU PINTU	31,84	30,84	R	R	<ul style="list-style-type: none"> 1. Sarana dan prasarana yang belum maksimal 2. Aplikasi mandiri (Si-Ari) yang masih bermasalah dan tahap perbaikan 3. Regulasi dari pemerintah pusat yang masih belum mengakomodir dengan pelaksanaan kegiatan dilapangan 	<ul style="list-style-type: none"> 1. Komitmen Pimpinan untuk perbaikan layanan 2. Tersedianya tempat khusus untuk pelayanan konsultasi 3. SDM yang kompeten 4. Koordinasi yang baik dengan SKPD Teknis 5. Terlaksananya tahapan rapat pembahasan rancangan PERDA sesuai tahapan jadwal yg sdh ditetapkan. 6. Harmonisasi dan Sinkronisasi rancangan PERDA ke Kanwil Kemenkum HAM, Biro Hukum Setda Prov Kalsel dan Bagian Hukum Setda Kabupaten Banjar berjalan dengan baik.

No.	SKPD	Rata-Rata Tingkat Capaian RKPD (%)		Predikat Tingkat Capaian RKPD		Faktor Penghambat	Faktor Pendorong
		Keuangan	Kinerja	Keuangan	Kinerja		
1	2	3	4	5	6	7	8
16	DINAS PENDIDIKAN	27,24	16,90	R	SR	<p>1. Angka Realisasi akan didapat setelah tersedia data kependudukan semester 1 tahun 2024</p> <p>2. Ketidaksiuaian antara latar belakang pendidikan guru dengan mata pelajaran yang diajar</p> <p>3. Rapat mutasi guru untuk pemerataan pendidik sudah dilaksanakan tetapi untuk Surat Keputusan belum terbit</p> <p>4. Adanya mutasi dan promosi guru yang menjadi pengawas sekolah</p> <p>5. Adanya guru yang memasuki masa pensiun</p> <p>6. Belum mendapatkan guru tambahan Latar belakang pendidikan tenaga pendidikan masih ada yang rendah</p>	<p>1. adanya koordinasi terkait data dengan pihak-pihak pemberi data yang akan menjadi catatan untuk pekerjaan selanjutnya</p> <p>2. Lulusan PPPK yang saat ini sudah mewajibkan linearitas antara mata pelajaran yang diampu dengan pendidikan membuat guru semakin banyak terpenuhi kebutuhan untuk mengajar</p> <p>3. Kebutuhan Guru dan Siswa Paud yang sudah terpenuhi sesuai aturan yang berlaku</p>
17	DINAS PERHUBUNGAN	32,55	31,58	S	R	tersedianya data dan informasi adanya komitmen dan koordinasi yang baik	Kekurang SDM yang kompeten
18	DINAS PERPUSTAKAAN DAN KEARSIPAN	30,69	39,84	R	T	<p>1. terdapat beberapa perpustakaan yang belum dan tidak melaporkan mengenai data perpustakaan seperti jumlah pengelola perpustakaan, jumlah pengunjung dan jumlah koleksi perpustakaan</p> <p>2. Belum dilaksanakannya survey kepuasan masyarakat</p>	<p>1. adanya koordinasi dengan petugas survey</p> <p>2. Adanya bantuan dari Dinas Pendidikan terkait pemenuhan data perpustakaan sekolah, ada beberapa perpustakaan yang memiliki komitmen kuat ingin memajukan pengelolaan perpustakaan</p>

No.	SKPD	Rata-Rata Tingkat Capaian RKPD (%)		Predikat Tingkat Capaian RKPD		Faktor Penghambat	Faktor Pendorong
		Keuangan	Kinerja	Keuangan	Kinerja		
1	2	3	4	5	6	7	8
19	DINAS PERTANIAN	31,22	25,70	R	R	<p>1. Kurangnyasarana dan prasarana untuk pertanian, peternakan dan perkebunan</p> <p>2. kurangnya pengetahuan peternak untuk meningkatkan Produksi, Benih/Bibit Ternak Unggas</p> <p>3. Keadaan cuaca terkadang kurang mendukung, sehingga terdapat perubahan jadwal pelaksanaan</p> <p>4. Keterlambatan dropping bantuan benih padi unggul dari provinsi, sehingga terjadi perubahan jadwal tanam dari petani</p> <p>3. Kurang optimalnya pengawasan dari penyuluh setempat terkait alat dan mesin pertanian yang sudah di hibahkan ke kelompok tani</p> <p>4. Ketidakluarsaan badan hukum dari beberapa kelompok tani, sehingga terdapat kendala dalam pemberian bantuan hibah kepada kelompok tani</p> <p>5. Kurangnya minat petani untuk mengurus badan hukum karena terkendala biaya administrasi pembentukan badan hukum kelompok tani</p> <p>6. Peraturan/JuKNIS yang selalu berubah-berubah dari Kementerian Pertanian mengenai sistematika penyaluran pupuk bersubsidi</p> <p>7. Belum adanya aturan tetap kepada pihak peminjam (UPJA, Gapoktan dan Poktan) mengenai klasifikasi pemisahan alat-alat berat (combine, traktor roda 4) dengan alat</p>	<p>1. Adanya bantuan dari APBD Provinsi</p> <p>2. Adanya koordinasi dengan Provinsi</p> <p>3. Adanya koordinasi dengan penyuluh</p> <p>4. Adanya penambahan kouta/pengalokasian pupuk dari arahan Presiden dan Kementerian Pertanian</p> <p>5. Adanya anggaran verifikasi lapangan dan monitoring pemanfaatan alat dan mesin pertanian di Kabupaten Banjar</p> <p>7. Tersedianya anggaran untuk pembelian suku cadang, plumas dan BMM untuk alat dan mesin pertanian</p> <p>8. Tersedianya Sumber Daya Manusia Penyuluh</p> <p>9. Adanya dukungan dari pimpinan</p> <p>4. Adanya target nasional terhadap penyuluh mengenai peningkatan skor kelas sebanyak 5 kelompok tani untuk 1 penyuluh</p>

No.	SKPD	Rata-Rata Tingkat Capaian RKPD (%)		Predikat Tingkat Capaian RKPD		Faktor Penghambat	Faktor Pendorong
		Keuangan	Kinerja	Keuangan	Kinerja		
1	2	3	4	5	6	7	8
						<p>kecil (handspyaer dan alkon robin besin 3 in) dan alat menengahnya (power thresher, con shiler dan pompa disel 4 in)</p> <p>11. Tidak adanya biaya upah perbengkelan perbaikan alat dan mesin pertanian</p> <p>12.kreatifitas untuk olahan yang di kembangkan belum banyak</p> <p>13. Jumlah poktan yang ada belum sebandingan dengan jumlah penyuluh di Kabupaten Banjar, misal terdapat 1 penyuluh membina poktan lebih dari 8 poktan, ada beberapa penyuluh merangkap WKPP, masih terdapat beberapa petani merangkap petugas lainnya seperti petugas korbal, supervisi, admin SIMLUHTAN, PUMK, Matri Tani</p>	

No.	SKPD	Rata-Rata Tingkat Capaian RKPD (%)		Predikat Tingkat Capaian RKPD		Faktor Penghambat	Faktor Pendorong
		Keuangan	Kinerja	Keuangan	Kinerja		
1	2	3	4	5	6	7	8
20	DINAS PERUMAHAN RAKYAT, KAWASAN PERMUKIMAN DAN LINGKUNGAN HIDUP	29,18	26,51	R	R	<ul style="list-style-type: none"> 1. kurangnya SDM untuk Proses pemantauan 2. Masyarakat masih minim pengetahuan dalam pengelolaan sampah 3. menunggu Ekspose hasil final Target IKLH 2025 - 2045 dari Pusat KLHK 4. Jadwal kegiatan rutin yang harus dilaksanakan sesuai dengan target 	<ul style="list-style-type: none"> 1. Kerjasama tim yang baik dan pelaksanaan sesuai SOP 2. Masyarakat Aktif dalam mengurangi sampah dari sumbernya 3. adanya keinginan untuk Mencegah terjadinya Kawasan Kumuh Kembali 4. Simulasi perhitungan metode baru IKA - INA
21	DINAS SOSIAL, PEMBERDAYAAN PEREMPUAN, PERLINDUNGAN ANAK, PENGENDALIAN PENDUDUK DAN KELUARGA BERENCANA	23,82	20,54	SR	SR	<ul style="list-style-type: none"> 1. kegiatan pelayanan bagi pemerlu Kesejahteraan Sosial yang mendapatkan rehabilitasi masih dilaksanakan secara bertahap, 2. koordinasi dengan pihak kecamatan untuk pelaksanaan kegiatan belum optimal 3. Terbatasnya sumber daya manusia, 4. Masih belum terbiasa menggunakan e-katalog, sehingga proses pengadaannya terlambat. 	<ul style="list-style-type: none"> 1. Kerjasama yang Baik Antar Pihak Terkait 2. Sarana dan Prasarana penunjang Untuk Pelayanan PPKS sudah cukup memadai 3. adanya Koordinasi Lintas Sektor 4. Dukungan dari Pimpinan.
22	DINAS TENAGA KERJA DAN TRANSMIGRASI	17,17	39,72	SR	T	<ul style="list-style-type: none"> 1. sebagian kegiatan mengalami keterlambatan karena masih ada beberapa persiapan administrasi pelatihan 2. masih melakukan Koordinasi dengan Instansi terkait dan LPK dalam persiapan kegiatan 3. belum semuanya calon peserta pelatihan mengumpul data diri untuk mengikuti pelatihan 4. Keterlambatan perusahaan memberikan data dukung 5. Penyandang Disabilitas yang dilayani melalui Unit Layanan Disabilitas masih minim 	<ul style="list-style-type: none"> 1. Profesionalisme dari SDM petugas dalam melakukan pelayanan kepada masyarakat umum dan para penyandang disabilitas 2. Adanya dukungan oleh atasan 3. Koordinasi yang baik dengan Bidang 4. Koordinasi dengan Instansi terkait dan LPK dalam persiapan kegiatan

No.	SKPD	Rata-Rata Tingkat Capaian RKPD (%)		Predikat Tingkat Capaian RKPD		Faktor Penghambat	Faktor Pendorong
		Keuangan	Kinerja	Keuangan	Kinerja		
1	2	3	4	5	6	7	8
						dikarenakan keberadaan layanan ini belum banyak diketahui	

No.	SKPD	Rata-Rata Tingkat Capaian RKPD (%)		Predikat Tingkat Capaian RKPD		Faktor Penghambat	Faktor Pendorong
		Keuangan	Kinerja	Keuangan	Kinerja		
1	2	3	4	5	6	7	8
23	INSPEKTORAT DAERAH	25,60	47,77	R	ST	<p>1) Adanya pedoman baru yang mengharuskan adanya penyesuaian terhadap proses pengawasan</p> <p>2) Kurang lengkapnya data yang dibutuhkan dalam proses pengawasan, sehingga tim pengawasan memerlukan waktu yang lebih untuk menyelesaikan pengawasan</p> <p>3) Kurang akuratnya data yang disajikan, sehingga memerlukan konfirmasi dan klarifikasi lebih lanjut</p> <p>4). Penugasan mandatori menyebabkan pelaksanaan pembinaan dan pengawasan pada Perangkat Daerah dan Pemerintah Desa tidak dapat dilaksanakan secara menyeluruh dan berkala</p>	<p>1) Kegiatan pengawasan dilaksanakan sesuai dengan rencana yang tercantum dalam dokumen PKPT 2024 guna mendorong pencapaian target</p> <p>2) Terdapat petunjuk teknis terkait pelaksanaan pengawasan baik yang disusun sendiri oleh Inspektorat, maupun dari kementerian/lembaga pembina</p> <p>3) Terjalannya koordinasi yang baik dengan Perangkat Daerah dalam pelaksanaan pengawasan maupun pendampingan</p> <p>4) Terjalannya koordinasi yang baik dengan Pemerintah Desa dalam pelaksanaan pengawasan, pembinaan maupun pendampingan</p> <p>5) Adanya kendali mutu pengawasan yang memastikan pengawasan yang dilaksanakan sesuai dengan standar</p> <p>6) Pengguna layanan APIP telah kooperatif dalam mengisi kuesioner sesuai jadwal</p>
24	KECAMATAN ALUH-ALUH	28,45	37,11	R	S	Jumlah SDM yang tersedia tidak sebanding dengan beban kerja, sehingga beberapa kegiatan tidak berjalan optimal	Komitmen dari pimpinan untuk pelaksanaan program kegiatan dan koordinasi yang baik secara internal maupun dengan stakeholder terkait
25	KECAMATAN ARANIO	33,10	35,33	S	S	Jumlah SDM yang tersedia tidak sebanding dengan beban kerja, sehingga beberapa kegiatan tidak berjalan optimal	Komitmen dari pimpinan untuk pelaksanaan program kegiatan dan koordinasi yang baik secara internal maupun dengan stakeholder terkait

No.	SKPD	Rata-Rata Tingkat Capaian RKPD (%)		Predikat Tingkat Capaian RKPD		Faktor Penghambat	Faktor Pendorong
		Keuangan	Kinerja	Keuangan	Kinerja		
1	2	3	4	5	6	7	8
26	KECAMATAN ASTAMBUL	33,50	26,05	S	R	Jumlah SDM yang tersedia tidak sebanding dengan beban kerja, sehingga beberapa kegiatan tidak berjalan optimal	Komitmen dari pimpinan untuk pelaksanaan program kegiatan dan koordinasi yang baik secara internal maupun dengan stakeholder terkait
27	KECAMATAN BERUNTUNG BARU	35,12	43,29	S	SR	Jumlah SDM yang tersedia tidak sebanding dengan beban kerja, sehingga beberapa kegiatan tidak berjalan optimal	Komitmen dari pimpinan untuk pelaksanaan program kegiatan dan koordinasi yang baik secara internal maupun dengan stakeholder terkait
28	KECAMATAN CINTA PURI DARUSSALAM	32,95	37,22	S	S	Jumlah SDM yang tersedia tidak sebanding dengan beban kerja, sehingga beberapa kegiatan tidak berjalan optimal	Komitmen dari pimpinan untuk pelaksanaan program kegiatan dan koordinasi yang baik secara internal maupun dengan stakeholder terkait
29	KECAMATAN GAMBUT	31,43	34,43	R	S	Jumlah SDM yang tersedia tidak sebanding dengan beban kerja, sehingga beberapa kegiatan tidak berjalan optimal	Komitmen dari pimpinan untuk pelaksanaan program kegiatan dan koordinasi yang baik secara internal maupun dengan stakeholder terkait
30	KECAMATAN KARANG INTAN	34,16	40,46	S	T	Jumlah SDM yang tersedia tidak sebanding dengan beban kerja, sehingga beberapa kegiatan tidak berjalan optimal	Komitmen dari pimpinan untuk pelaksanaan program kegiatan dan koordinasi yang baik secara internal maupun dengan stakeholder terkait
31	KECAMATAN KERTAK HANYAR	32,96	34,34	S	S	Jumlah SDM yang tersedia tidak sebanding dengan beban kerja, sehingga beberapa kegiatan tidak berjalan optimal	Komitmen dari pimpinan untuk pelaksanaan program kegiatan dan koordinasi yang baik secara internal maupun dengan stakeholder terkait
32	KECAMATAN MARTAPURA	30,85	25,94	R	R	Jumlah SDM yang tersedia tidak sebanding dengan beban kerja, sehingga beberapa kegiatan tidak berjalan optimal	Komitmen dari pimpinan untuk pelaksanaan program kegiatan dan koordinasi yang baik secara internal maupun dengan stakeholder terkait

No.	SKPD	Rata-Rata Tingkat Capaian RKPD (%)		Predikat Tingkat Capaian RKPD		Faktor Penghambat	Faktor Pendorong
		Keuangan	Kinerja	Keuangan	Kinerja		
1	2	3	4	5	6	7	8
33	KECAMATAN MARTAPURA BARAT	39,67	21,90	T	SR	Jumlah SDM yang tersedia tidak sebanding dengan beban kerja, sehingga beberapa kegiatan tidak berjalan optimal	Komitmen dari pimpinan untuk pelaksanaan program kegiatan dan koordinasi yang baik secara internal maupun dengan stakeholder terkait
34	KECAMATAN MARTAPURA TIMUR	20,56	34,41	SR	S	Jumlah SDM yang tersedia tidak sebanding dengan beban kerja, sehingga beberapa kegiatan tidak berjalan optimal	Komitmen dari pimpinan untuk pelaksanaan program kegiatan dan koordinasi yang baik secara internal maupun dengan stakeholder terkait
35	KECAMATAN MATARAMAN	31,58	55,60	R	T	Jumlah SDM yang tersedia tidak sebanding dengan beban kerja, sehingga beberapa kegiatan tidak berjalan optimal	Komitmen dari pimpinan untuk pelaksanaan program kegiatan dan koordinasi yang baik secara internal maupun dengan stakeholder terkait
36	KECAMATAN PARAMASAN	30,49	21,36	R	SR	Jumlah SDM yang tersedia tidak sebanding dengan beban kerja, sehingga beberapa kegiatan tidak berjalan optimal	Komitmen dari pimpinan untuk pelaksanaan program kegiatan dan koordinasi yang baik secara internal maupun dengan stakeholder terkait
37	KECAMATAN PENGARON	27,03	80,79	R	T	Jumlah SDM yang tersedia tidak sebanding dengan beban kerja, sehingga beberapa kegiatan tidak berjalan optimal	Komitmen dari pimpinan untuk pelaksanaan program kegiatan dan koordinasi yang baik secara internal maupun dengan stakeholder terkait
38	KECAMATAN SAMBUNG MAKMUR	32,61	38,21	S	T	Jumlah SDM yang tersedia tidak sebanding dengan beban kerja, sehingga beberapa kegiatan tidak berjalan optimal	Komitmen dari pimpinan untuk pelaksanaan program kegiatan dan koordinasi yang baik secara internal maupun dengan stakeholder terkait
39	KECAMATAN SIMPANG EMPAT	35,81	27,90	S	R	Jumlah SDM yang tersedia tidak sebanding dengan beban kerja, sehingga beberapa kegiatan tidak berjalan optimal	Komitmen dari pimpinan untuk pelaksanaan program kegiatan dan koordinasi yang baik secara internal maupun dengan stakeholder terkait

No.	SKPD	Rata-Rata Tingkat Capaian RKPD (%)		Predikat Tingkat Capaian RKPD		Faktor Penghambat	Faktor Pendorong
		Keuangan	Kinerja	Keuangan	Kinerja		
1	2	3	4	5	6	7	8
40	KECAMATAN SUNGAI PINANG	12,80	16,10	SR	SR	Jumlah SDM yang tersedia tidak sebanding dengan beban kerja, sehingga beberapa kegiatan tidak berjalan optimal	Komitmen dari pimpinan untuk pelaksanaan program kegiatan dan koordinasi yang baik secara internal maupun dengan stakeholder terkait
41	KECAMATAN SUNGAI TABUK	26,03	36,04	R	S	Jumlah SDM yang tersedia tidak sebanding dengan beban kerja, sehingga beberapa kegiatan tidak berjalan optimal	Komitmen dari pimpinan untuk pelaksanaan program kegiatan dan koordinasi yang baik secara internal maupun dengan stakeholder terkait
42	KECAMATAN TATAH MAKMUR	31,07	30,85	R	R	Jumlah SDM yang tersedia tidak sebanding dengan beban kerja, sehingga beberapa kegiatan tidak berjalan optimal	Komitmen dari pimpinan untuk pelaksanaan program kegiatan dan koordinasi yang baik secara internal maupun dengan stakeholder terkait
43	KECAMATAN TELAGA BAUNTUNG	28,58	37,11	R	S	Jumlah SDM yang tersedia tidak sebanding dengan beban kerja, sehingga beberapa kegiatan tidak berjalan optimal	Komitmen dari pimpinan untuk pelaksanaan program kegiatan dan koordinasi yang baik secara internal maupun dengan stakeholder terkait
44	RUMAH SAKIT UMUM DAERAH RATU ZALECHA	38,01	54,60	T	T	<p>1. Kegiatan pengadaan alat kesehatan/kedokteran sering terjadi kenaikan harga sehingga pagu anggaran yang telah direncanakan tidak mencukupi, namun dapat diatasi dengan cara negosiasi dengan penyedia.</p> <p>2. Sering terjadi gangguan sistem pada e-katalog sehingga banyak terjadi pembatalan secara otomatis dari sistem e - katalog, selain itu pemberlakuan e kontrak yang sedikit mempersulit dan memakan waktu yang cukup lama dalam pengiriman barang.</p> <p>3. Koordinasi antar bidang dan unit untuk pelaksanaan kegiatan SPM dan pelaporan belum maksimal</p>	<p>1. Adanya dukungan dari pemerintah daerah</p> <p>2. Tersedianya anggaran belanja Obat, BAKHP dan Bahan Perlengkapan pada seksi pelayanan farmasi dan alat kesehatan</p> <p>3. Koordinasi dengan unit pelayanan rawat inap dan rawat jalan terjalin baik.</p>

No.	SKPD	Rata-Rata Tingkat Capaian RKPD (%)		Predikat Tingkat Capaian RKPD		Faktor Penghambat	Faktor Pendorong
		Keuangan	Kinerja	Keuangan	Kinerja		
1	2	3	4	5	6	7	8
45	SATUAN POLISI PAMONG PRAJA	41,84	36,14	T	S	<ul style="list-style-type: none"> 1. Kegiatan belum terencana dengan baik 2. Kegiatan terfokus pada pelaksanaan Pemilu Pilpres dan Plieg sehingga kegiatan lain tertunda 3. Kurangnya sarana dan prasarana dalam mendukung pelaksanaan kegiatan 4.SOP yang ada belum diperbaharui sesuai kondisi sekarang 5. Alur kerja SOP masih monoton dan sulit dirubah 6. Belum adanya kerjasama antara SKPD pemilik Perda/Perkada yang disosialisasikan 	<ul style="list-style-type: none"> 1. Komitmen dan dukungan pimpinan 2. Kerjasama yang baik antar anggota 3. tersedianya SDM

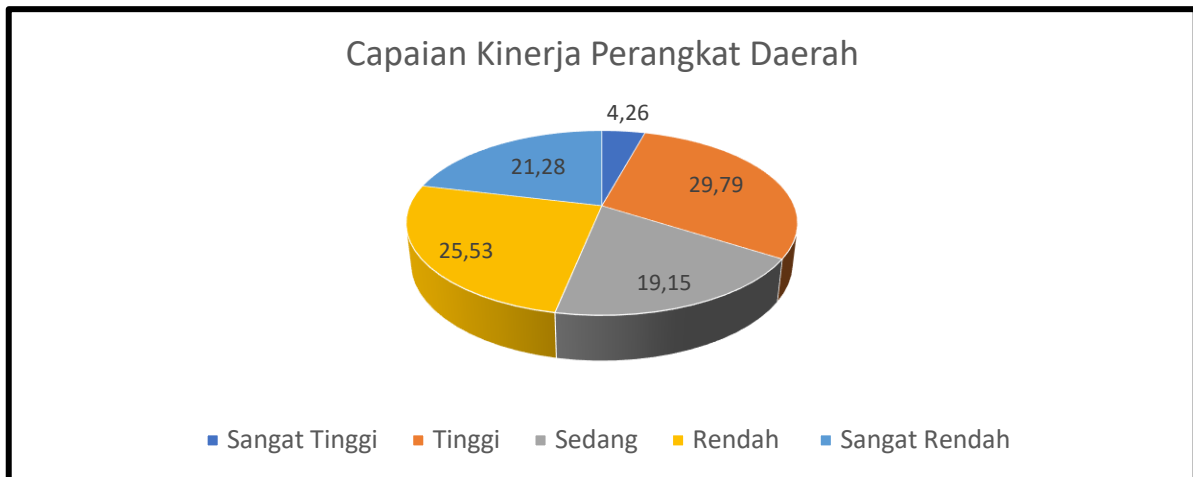
No.	SKPD	Rata-Rata Tingkat Capaian RKPD (%)		Predikat Tingkat Capaian RKPD		Faktor Penghambat	Faktor Pendorong
		Keuangan	Kinerja	Keuangan	Kinerja		
1	2	3	4	5	6	7	8
46	SEKRETARIAT DAERAH	32,60	39,62	S	T	<p>1. Bagian Administrasi Pembangunan belum mempunyai posisi dan peran yang berarti dalam mendukung pelaksanaan kegiatan pembangunan karena masih ada perangkat daerah yang tidak melibatkan Bagian Administrasi Pembangunan dalam membantu, mengawal kegiatan pembangunan</p> <p>2. Belum tersistemnya informasi yang diperlukan untuk mendapatkan data kegiatan pelaksanaan pembangunan yang dilaksanakan perangkat daerah</p> <p>3. Belum terlibat dalam kegiatan perencanaan pembangunan sehingga tidak mempunyai informasi terkait usulan yang bersifat strategis dan kegiatan pembangunan yang menjadi prioritas untuk dilakukan pengawalan.</p> <p>4. Kepatuhan OPD-OPD dalam pemanfaatan SPSE untuk e-Purchasing belum optimal terutama PPK dalam menginput kontrak dan penilaian kinerja penyedia. 5. Tidak diinputnya Pengadaan Langsung dan Penunjukan Langsung ke dalam non e-Tendering/e-Purchasing pada SPSE oleh PPK. 6. Tidak adanya Tim Pendukung untuk PPK dalam pengadaan barang/jasa. 7. Keterisian JF Pengelola PBJ pada UKPBJ Kabupaten Banjar baru mencapai 52% atau 13 orang dari penetapan kebutuhan sebanyak 25 orang. Sehingga</p>	<p>1. Adanya Instruksi Bupati Banjar untuk melakukan percepatan pengadaan barang/jasa.</p> <p>2. Pembentukan Tim Pendamping untuk percepatan pengadaan barang/jasa.</p> <p>3. Pengajuan permohonan usulan CPNS dan PPPK untuk pengisian formasi JF Pengelola PBJ dan melakukan recruitment SDM dari Perangkat Daerah di Kabupaten Banjar maupun dari luar Kabupaten Banjar yang memenuhi syarat menjadi JF Pengelola PBJ.</p> <p>4. Adanya hubungan komunikasi yang baik dengan perangkat daerah sehingga memudahkan untuk mendapatkan informasi apa yang dibutuhkan.</p> <p>5. Motivasi untuk melakukan kinerja yang baik dengan selalu melakukan upaya dan terobosan agar tugas dan fungsi dapat berjalan dengan lancar</p> <p>6. Dukungan dari pimpinan untuk membantu atau mensosialisasikan peran Bagian Administrasi Pembangunan sesuai tugas dan fungsi.</p>

No.	SKPD	Rata-Rata Tingkat Capaian RKPD (%)		Predikat Tingkat Capaian RKPD		Faktor Penghambat	Faktor Pendorong
		Keuangan	Kinerja	Keuangan	Kinerja		
1	2	3	4	5	6	7	8
						<p>untuk memenuhi hal tersebut, perlu untuk dilakukan kembali pengisian formasi JF Pengelola PBJ, baik melalui pengangkatan pertama (CPNS maupun melalui Perpindahan dari Jabatan Lain). 8.Terbatasnya Staf/Pelaksana ASN pada Bagian Pengadaan Barang/Jasa, sehingga masih belum sesuai dengan beban kerja pada Bagian Pengadaan barang dan Jasa</p>	

No.	SKPD	Rata-Rata Tingkat Capaian RKPD (%)		Predikat Tingkat Capaian RKPD		Faktor Penghambat	Faktor Pendorong
		Keuangan	Kinerja	Keuangan	Kinerja		
1	2	3	4	5	6	7	8
47	SEKRETARIAT DPRD	40,10	29,50	T	R	1. rapat tidak memenuhi kuorum 2. padatnya kegiatan anggota dprd 3. laporan reses anggota DPRD yang terlambat	1.Komitmen pimpinan untuk melaksanakan kegiatan 2.Kerjasama antar mitra berjalan dengan lancar 3. kegiatan rapat sudah terjadwal 4. Terlaksananya kegiatan reses anggota DPRD yang dilaksanakan 3 kali dalam 1 tahun

Dari formulir kesimpulan Evaluasi Hasil RKPD Kabupaten Banjar Triwulan II Tahun 2024 di atas, untuk kinerja Pemerintah Kabupaten Banjar terdapat 2 SKPD dengan predikat sangat tinggi, 14 SKPD dengan predikat tinggi, 9 SKPD dengan predikat sedang, 12 SKPD dengan predikat rendah dan 10 SKPD dengan predikat sangat rendah. Lebih jelas, distribusi proporsi Capaian kinerja Perangkat Daerah sampai dengan Triwulan II Tahun 2024 dapat dilihat pada gambar berikut.

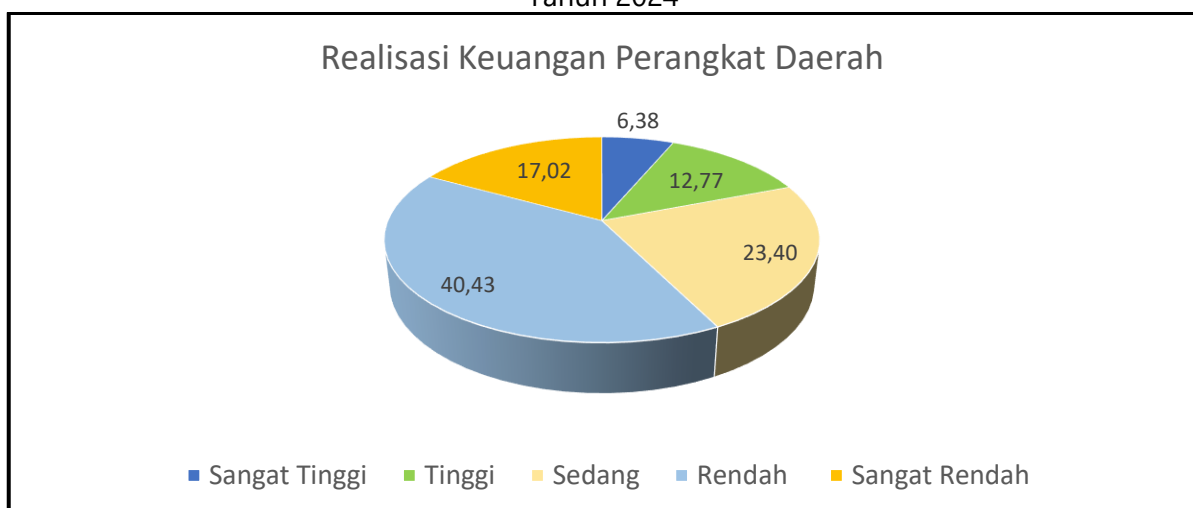
Gambar II.1 Proporsi Capaian Kinerja Perangkat Daerah s.d Triwulan II Tahun 2024



Sumber : Bappeda Litbang Kab. Banjar, 2024

Untuk kinerja keuangan sampai dengan triwulan II Tahun 2024, 1 SKPD berada dalam predikat sangat rendah, terdapat 3 SKPD dengan predikat sangat tinggi, 6 SKPD dengan predikat tinggi, 11 SKPD dengan predikat sedang, 19 SKPD dengan predikat rendah dan 8 SKPD dengan predikat sangat rendah. Rata-rata capaian realisasi keuangan sebesar 31,03%, lebih rendah daripada rata-rata capaian fisik semua SKPD. Berikut Proporsi Capaian Keuangan Perangkat Daerah sampai dengan Triwulan II Tahun 2024 pada gambar di bawah ini:

Gambar II.2 Proporsi Realisasi Keuangan Perangkat Daerah s.d Triwulan II Tahun 2024



Sumber : Bappeda Litbang Kab. Banjar, 2024

II.4. Faktor Pendorong, Faktor Penghambat, dan Rekomendasi Atas Evaluasi Triwulan II Tahun 2024

Sampai dengan Triwulan II Tahun 2024, faktor penghambat atas keberhasilan kinerja program dan sub kegiatan yang dilaksanakan adalah sebagai berikut:

1. Adanya perubahan sistem aplikasi dan kebijakan sehingga memerlukan waktu untuk penyesuaian;
2. Kinerja Sumber Daya Manusia belum optimal dikarenakan kompetensi yang tidak sebanding dengan beban kerja;
3. Sarana dan prasarana yang kurang memadai;
4. Data dan informasi yang tidak tersedia tepat waktu;
5. Kepatuhan Perangkat Daerah dalam pemanfaatan SPSE untuk e-Purchasing untuk proses pengadaan barang dan jasa belum optimal;
6. Proses perencanaan pengadaan barang dan jasa tidak terjadwal dengan baik sehingga mempengaruhi program/kegiatan yang telah direncanakan;
7. Permasalahan internal beberapa SKPD terkait perencanaan dan keuangan yang berpengaruh pada batas waktu penyelesaian kegiatan;

Faktor pendorong keberhasilan kinerja Perangkat Daerah sampai dengan Triwulan II Tahun 2024 sebagai berikut:

1. Komitmen yang tinggi dari pimpinan dan jajaran untuk mencapai target program/kegiatan/subkegiatan secara maksimal;
2. Adanya motivasi yang tinggi untuk melaksanakan kegiatan dengan sebaik-baiknya;
3. Adanya koordinasi lintas sektor yang baik;
4. Adanya inovasi yang dilaksanakan Perangkat Daerah;
5. Kepatuhan pelaksana kegiatan terhadap peraturan perundangan yang berlaku;
6. Kegiatan yang dilaksanakan sebagian besar merupakan kegiatan rutin yang dilaksanakan setiap tahun

Dari uraian faktor-faktor penghambat keberhasilan diatas, terdapat beberapa rekomendasi perbaikan kinerja selanjutnya sebagai berikut:

1. Meningkatkan komitmen, intensitas koordinasi dan konsultasi baik secara horizontal dan vertikal untuk mengatasi permasalahan dalam rangka memperlancar capaian kinerja. Peningkatan pencapaian kinerja perlu dilakukan Perangkat Daerah secara terus menerus supaya permasalahan bisa diantisipasi sejak awal dan tidak terjadi penumpukan penyelesaian.
2. Peningkatan kerjasama yang baik dalam lingkup Pemerintah Kabupaten Banjar yang dilaksanakan secara formal maupun informal untuk menciptakan kondusivitas pelaksanaan tugas pokok dan fungsi.
3. Pengembangan secara berkelanjutan peningkatan kapasitas sumber daya aparatur sipil negara
4. Merealisasikan pengadaan barang dan jasa di masing-masing SKPD sesuai jadwal waktu dengan memperhatikan peraturan yang berlaku sehingga tidak terjadi penumpukan di akhir tahun anggaran.
5. Pemanfaatan teknologi informasi komunikasi/sistem informasi haru dioptimalkan untuk efisiensi dan efektivitas penyelenggaraan pemerintahan. Selain itu aplikasi sistem informasi tersebut dapat diintegrasikan dengan aplikasi yang sudah ada.
6. Sistem pelaporan pengendalian dan evaluasi triwulanan harus dioptimalkan agar setiap permasalahan dapat segera diantisipasi.

II.5. Dasar Pertimbangan Perubahan

Dilihat dari realisasi keuangan sampai dengan triwulan kedua tahun 2024 dan terdapat indikasi ketidaksesuaian dengan perkembangan keadaan yang terjadi, termasuk dalam hal kondisi

dan kemampuan keuangan daerah. Berdasarkan hal tersebut, maka RKPD Kabupaten Banjar Tahun 2024 perlu dilakukan penyesuaian. Secara rinci, beberapa hal yang menjadi pertimbangan dilakukannya perubahan RKPD sebagai berikut:

1. Adanya tambahan pendapatan transfer dari DAK Fisik dan Non Fisik serta Dana Desa, telah ditambahkan pada tahap penyusunan APBD namun perlu dicatat lagi pada Perubahan RKPD 2024
2. Defisit belanja pada tahun 2024 yang ditutupi oleh Pembiayaan terutama dari SiLPA tahun 2023, berdasarkan hasil audit BPK bahwa SiLPA pada kas daerah diatas asumsi APBD Tahun Anggaran 2023. Pada APBD 2023 nilai SiLPA diasumsikan sebesar Rp. 174.146.101.104 sedangkan dari Hasil Laporan Audit Keuangan Pemerintah Kabupaten Banjar oleh Badan Pemeriksa Keuangan didapatkan nilai SiLPA Rp. 429.120.334.540,89 sehingga terdapat kelebihan sebesar Rp. 254.974.233.436,89 yang dapat dimanfaatkan untuk pembangunan daerah.
3. Capaian kinerja pelaksanaan kegiatan APBD Kabupaten Banjar sampai dengan triwulan kedua tahun 2024 dari masing-masing kegiatan. Berdasarkan evaluasi kinerja triwulan kedua tahun 2024 capaian pelaksanaan kegiatan APBD baru sampai pada 33,06%. Terdapat permasalahan dan faktor penghambat yang terjadi selama pelaksanaan kegiatan, sehingga perlu dilakukan perubahan atau penyesuaian untuk mendorong percepatan capaian kinerja APBD Kabupaten Banjar sehingga pembangunan dapat lebih cepat dirasakan oleh masyarakat.
4. Perubahan belanja digunakan untuk menjawab isu strategis pada RKPD 2024 dan juga untuk Percepatan pencapaian kinerja yang telah ditetapkan dalam RPJMD

BAB III

KERANGKA EKONOMI DAN KEBIJAKAN KEUANGAN DAERAH

III.1. Perubahan Arah Kebijakan Ekonomi Daerah

Dalam perekonomian terbuka, ekonomi suatu daerah bisa terpengaruh oleh fenomena-fenomena yang terjadi di luar wilayahnya. Pergerakan ekonomi secara global maupun domestik dapat memberikan pengaruh pada level kabupaten. Kabupaten Banjar merupakan salah satu kabupaten di Provinsi Kalimantan Selatan yang memiliki komoditas ekspor yang merupakan penghubung dengan ekonomi luar wilayahnya. Selain itu, untuk memenuhi kebutuhan konsumsi penduduknya, kabupaten Banjar juga melakukan aktivitas impor yang masuk dalam mekanisme perdagangannya. Oleh karena itu, Kabupaten Banjar harus juga memperhitungkan kondisi ekonomi global dalam menentukan arah kebijakan ekonomi daerahnya.

III.1.1. Kondisi Ekonomi Global

International Monetary Fund (IMF) memproyeksikan pertumbuhan ekonomi dunia pada tahun 2024 ini pada posisi 3,2 persen, sama dengan realisasi di tahun 2023. Untuk tahun 2025 IMF juga memprediksi bahwa pertumbuhan ekonomi dunia akan tumbuh di kisaran 3,2 persen. Pada *IMF World Economic Outlook* yang dirilis April 2024 tadi, negara-negara di dunia dibagi menjadi 2 bagian yaitu negara maju dan negara berkembang. Negara-negara maju diprediksi tumbuh lebih cepat namun masih di bawah rata-rata. Negara maju diprediksi tumbuh 1,7 persen di tahun 2024 lebih cepat dibanding tahun 2023 yang tumbuh 1,6 persen. Negara-negara berkembang diprediksi tumbuh melambat namun masih di atas rata-rata. Negara-negara berkembang diprediksi tumbuh 4,2 persen, melambat dibanding tahun 2023 yang tumbuh 4,3 persen.

Selama Januari – Maret 2024, aktivitas bisnis global berada di zona ekspansif. Pada Maret 2024, PMI Manufaktur negara mitra dagang utama, seperti Tiongkok (51,1), India (59,1) dan Amerika Serikat (51,9) berada di zona ekspansif. Harga-harga komoditas di pasar global sebagaimana dirilis oleh Bank Dunia mengalami penurunan. Secara *year on year*, minyak kelapa sawit, bijih besi, batubara, nikel, dan gas alam mengalami penurunan masing-masing sebesar 7,66 persen; 2,17 persen; 46,6 persen; 36,22 persen; 19,59 persen. Sementara untuk komoditas minyak mentah mengalami peningkatan secara *year on year* sebesar 1,95 persen. Meskipun banyak komoditas mengalami penurunan harga, namun nilai dan volume perdagangan global juga diperkirakan mengalami peningkatan pada 2024 (UNCTAD).

III.1.2. Kondisi Ekonomi Nasional

Dari sisi domestik memasuki awal tahun 2024, ekonomi Indonesia tetap terjaga dan tumbuh solid. Ekonomi Indonesia di triwulan 1 2024 telah dirilis tumbuh sebesar 5,11 persen secara *year on year*. Lima lapangan usaha dengan kontribusi terbesar terhadap ekonomi, yakni Industri Pengolahan, Perdagangan, Konstruksi, dan Pertambangan menunjukkan pertumbuhan positif, sedangkan Pertanian mengalami pertumbuhan negatif. Lapangan usaha dengan pertumbuhan tertinggi adalah Administrasi Pemerintahan yang didorong oleh peningkatan belanja pegawai (THR dan kenaikan gaji), Jasa Kesehatan yang didukung oleh peningkatan belanja pegawai institusi kesehatan pemerintah, Jasa Perusahaan yang didorong peningkatan pendapatan penyelenggara acara (Event Organizer) dan berbagai aktivitas jasa perusahaan lainnya seiring perhelatan Pemilu 2024. Pada Triwulan 1-2024 (y-on-y), Industri Pengolahan menjadi sumber pertumbuhan tertinggi, yakni sebesar Industri Pengolahan Konstruksi Pertambangan 0,86%.

Dari sisi pengeluaran, semua komponen mengalami pertumbuhan yang positif. Konsumsi rumah tangga masih menjadi penyumbang utama PDB. Konsumsi LNPRT mengalami pertumbuhan paling tinggi dibanding komponen lain yang didorong oleh kegiatan pemilihan umum dan momen Ramadhan. Konsumsi Pemerintah mengalami pertumbuhan positif yang didorong oleh belanja pemilihan umum dan belanja pegawai.

III.1.3. Kondisi Ekonomi Kalimantan Selatan

Ekonomi Kalimantan Selatan triwulan 1 2024 tumbuh 4,96 persen secara year on year. Dari sisi penawaran, kontributor terbesar adalah pada sektor pertambangan. Hampir sepertiga (29,05 persen) sektor pertambangan memberikan sumbangan pada perekonomian Kalimantan Selatan. Ranking kedua penyumbang ekonomi di Kalimantan Selatan secara triwulanan bergantian antara industri pengolahan dan pertanian. Untuk triwulan 1, biasanya ranking dua nya adalah sektor industri pengolahan sehubungan dengan pola panen padi yang mewarnai nilai tambah sektor pertanian. Pola panen padi di Kalimantan Selatan apabila dilihat bulanan dalam satu tahun berbentuk seperti huruf U terbalik, atau belum panen raya pada triwulan 1 sehingga kontribusi sektor pertanian masih berada pada urutan ketiga.

Apabila dilihat dari sisi pengeluaran, ekonomi Kalimantan Selatan hampir separuh (45,13 persen) digerakkan oleh komponen pengeluaran konsumsi rumah tangga. Pada triwulan 1 tahun 2024 komponen ini mampu tumbuh sebesar 5,48 persen secara year on year. Periode triwulan 1 2024 yang memuat momen Ramadhan dan Idul Fitri, serta perhelatan akbar pemilu juga dapat dibaca pada komponen-komponen lain dari Produk Domestik Regional Bruto (PDRB) sisi pengeluaran. Komponen pengeluaran lembaga nonprofit yang melayani rumah tangga pada triwulan 1 2024 ini tumbuh dobel digit mencapai 20,32 persen. Selain itu, komponen pengeluaran konsumsi pemerintah juga mengalami pertumbuhan yang relatif tinggi yaitu sebesar 9,26 persen.

Secara tahunan, perekonomian Kalimantan Selatan mengalami pertumbuhan sebesar 4,84 persen di tahun 2023, sedikit melambat dibandingkan dengan pertumbuhan 5,11 persen pada tahun 2022. Penurunan laju pertumbuhan ini mencerminkan berbagai dinamika ekonomi yang terjadi di wilayah tersebut selama dua tahun terakhir. Meskipun terjadi perlambatan, beberapa sektor usaha menunjukkan kinerja yang sangat baik dan memberikan kontribusi signifikan terhadap pertumbuhan ekonomi. Sektor Transportasi dan Pergudangan mencatat pertumbuhan tertinggi sebesar 11,18 persen, diikuti oleh Penyediaan Akomodasi dan Makan Minum yang tumbuh 9,28 persen, serta Jasa Keuangan dan Asuransi yang meningkat 8,62 persen. Pertumbuhan di sektor-sektor ini menunjukkan adanya peningkatan mobilitas dan aktivitas ekonomi yang lebih dinamis di Kalimantan Selatan.

Meskipun ada penurunan laju pertumbuhan dari tahun sebelumnya, perekonomian Kalimantan Selatan menunjukkan resilien dan kemampuan beradaptasi dengan berbagai tantangan. Hal ini terlihat dari kontribusi signifikan sektor-sektor non-ekstraktif terhadap PDRB. Sektor Transportasi dan Pergudangan mencatat pertumbuhan tertinggi sebesar 11,18 persen, menunjukkan peningkatan mobilitas dan logistik yang mendukung aktivitas ekonomi. Sektor Penyediaan Akomodasi dan Makan Minum tumbuh 9,28 persen, mengindikasikan peningkatan pariwisata dan konsumsi lokal. Selain itu, Jasa Keuangan dan Asuransi tumbuh 8,62 persen, mencerminkan stabilitas dan peningkatan kepercayaan dalam sektor keuangan. Dengan penguatan sektor-sektor non-ekstraktif dan dukungan kebijakan yang tepat, Kalimantan Selatan memiliki potensi untuk mempertahankan dan bahkan meningkatkan laju pertumbuhan ekonominya di masa mendatang, mengurangi ketergantungan pada sektor ekstraktif.

Angka inflasi gabungan kota IHK di Provinsi Kalimantan Selatan pada triwulan 1 2024 (secara year-on-year) relatif lebih tinggi dibanding triwulan sebelumnya. Peningkatan ini terutama disebabkan oleh kenaikan harga bahan pangan dan komoditas inti, seperti beras yang harganya terus naik akibat penurunan produktivitas tanaman pangan karena cuaca ekstrim dan curah hujan

tinggi. Selain itu, harga daging dan telur ayam ras meningkat seiring dengan kenaikan permintaan konsumen di tengah mahalnya harga pakan ternak. Harga gula juga mengalami kenaikan karena penyesuaian Harga Acuan Pembelian (HAP) di tengah penurunan pasokan. Tarif angkutan udara naik menjelang Hari Besar Keagamaan Nasional (HBKN) Idul Fitri, menambah tekanan inflasi. Peningkatan inflasi ini mencerminkan tantangan yang dihadapi dalam menjaga stabilitas harga di tengah kondisi cuaca yang tidak menentu dan permintaan yang tinggi. Oleh karena itu, diperlukan kebijakan pengendalian inflasi yang efektif dan koordinasi antara pemerintah daerah, produsen, dan pelaku pasar untuk menjaga kestabilan ekonomi masyarakat.

Sementara itu, jika dilihat pada periode sebelumnya, inflasi gabungan kota IHK di Provinsi Kalimantan Selatan sepanjang tahun 2023 diperkirakan lebih rendah dibandingkan tahun 2022, kembali berada dalam rentang target $3\% \pm 1\%$ (yoy). Penurunan ini terutama didorong oleh pengendalian yang efektif terhadap permintaan domestik, penurunan harga energi global, serta pengurangan dampak inflasi impor. Penyediaan pasokan yang cukup untuk memenuhi kebutuhan barang dan jasa, serta upaya pemerintah dalam memperluas Kerjasama Antar Daerah (KAD) untuk memastikan ketersediaan pasokan, juga berkontribusi besar. Penguatan kerjasama dan koordinasi kebijakan melalui TPID dalam menghadapi risiko El-Nino, serta intensifnya penerapan Gerakan Nasional Pengendalian Inflasi Pangan (GNPIP) sepanjang tahun 2023, turut menjadi faktor penting dalam menekan inflasi.

III.1.4. Kondisi Ekonomi Kabupaten Banjar

Sejalan dengan kebijakan Nasional dan Provinsi Kalimantan Selatan yang optimis terhadap pertumbuhan ekonomi, maka pertumbuhan Ekonomi Kabupaten Banjar juga diselaraskan terhadap kebijakan tersebut. Nilai PDRB Kabupaten Banjar atas dasar harga berlaku pada tahun 2023 mencapai 22,63 triliun rupiah. Secara nominal, nilai PDRB ini mengalami peningkatan mencapai 1,56 triliun bila dibandingkan pada tahun 2022 yang sebesar 21,07 trilyun rupiah. Peningkatan nilai PDRB atas dasar harga berlaku di tahun 2023 tersebut dipengaruhi oleh kenaikan harga komoditi beras. pada tahun 2021 hingga 2023, secara perlahan kondisi perekonomian mulai menunjukkan perbaikan hal ini terlihat dari mulai pulihnya hampir seluruh kategori yang terkena hantaman akibat pandemi Covid 19. Di sisi lain, Besarnya kontribusi sektor pertambangan pada tahun 2022-2023 sangat berpengaruh terhadap peningkatan kinerja perekonomian di Kabupaten Banjar secara keseluruhan. Tingginya permintaan dan produksi kegiatan tambang terutama batubara cukup berhasil mendorong naik pertumbuhan ekonomi kenaikan permintaan produksi batubara membuat harga komoditas batubara semakin tinggi. Meskipun demikian, kenaikan harga batubara pada tahun 2023 ini tidak sebesar kenaikan yang terjadi tahun 2022. Pertumbuhan LPE didukung oleh semua kategori produksi, lebih rinci sebagaimana tabel berikut :

Tabel III. 1. Nilai PDRB Kabupaten Banjar Atas Dasar harga Berlaku Tahun 2021-2023 menurut lapangan usaha (Juta Rupiah)

Kategori	Uraian	2021	2022	2023
A	Pertanian, Kehutanan, dan Perikanan	3.008.156	3.176.231	3.360.998
B	Pertambangan dan Penggalian	2.884.093	4.860.825	4.990.448
C	Industri Pengolahan	1.223.631	1.321.488	1.347.081
D	Pengadaan Listrik, Gas	27.108	29.450	32.298
E	Pengadaan Air	42.116	47.703	51.790
F	Konstruksi	1.855.067	2.020.987	2.205.430
G	Perdagangan Besar dan Eceran, dan Reparasi Mobil dan Sepeda Motor	2.568.427	2.882.375	3.304.951
H	Transportasi dan Pergudangan	819.427	903.636	1.047.653
I	Penyediaan Akomodasi dan Makan Minum	576.055	632.348	701.356

Kategori	Uraian	2021	2022	2023
J	Informasi dan Komunikasi	740.447	800.483	870.060
K	Jasa Keuangan	403.646	414.065	442.929
L	Real Estate	643.280	683.458	733.850
M,N	Jasa Perusahaan	65.029	71.455	81.058
O	Administrasi Pemerintahan, Pertahanan dan Jaminan Sosial Wajib	1.261.898	1.290.261	1.374.075
P	Jasa Pendidikan	1.039.071	1.086.670	1.163.983
Q	Jasa Kesehatan dan Kegiatan Sosial	475.236	519.104	567.301
R,S,T,U	Jasa lainnya	302.187	330.686	359.243
PRODUK DOMESTIK REGIONAL BRUTO		17.934.873	21.071.225	22.634.503

Sumber : Publikasi PDRB Kabupaten Banjar menurut Lapangan Usaha 2019-2023

Secara umum dapat dikatakan bahwa perekonomian Kabupaten Banjar sepanjang tahun 2019 hingga 2023 cukup fluktuatif dengan kecenderungan semakin membaik pasca pandemi covid 19. Setelah terjadi kontraksi pada pertumbuhan ekonomi Kabupaten Banjar yang tumbuh negatif tahun 2020, akibat pandemi Covid-19 yang terjadi di hampir seluruh negara di dunia namun kondisi itu mulai membaik di tahun 2021-2023. Pada akhir tahun 2022 keadaan ekonomi mulai membaik, dimana sudah tidak ada lagi PPKM dan ditunjang dengan keluarnya Kepres No. 17 Tahun 2023 tentang Penetapan Berakhirnya Status Pandemi Corona Virus Disease 2019 (COVID-19) di Indonesia yang mendorong peningkatan ekonomi di Indonesia. Di daerah khususnya Kabupaten Banjar, perubahan indikator ekonomi makro semakin membaik seiring dengan digiatkannya berbagai intervensi pemerintah daerah di seluruh sektor PDRB. Secara total perekonomian Kabupaten Banjar pada tahun 2023 tumbuh positif namun lebih lambat bila dibandingkan tahun 2022, yaitu dari 4,48 persen di tahun 2022 menjadi 4,35 persen di tahun 2023. Perlambatan yang terjadi ditahun 2023 ini disebabkan oleh melambatnya kategori pertambangan dari yang sebelumnya 7,63 persen di tahun 2022 menjadi 3,13 persen di tahun 2023. Di sisi lain subsektor tanaman pangan juga mengalami pertumbuhan yang masih negatif karena komoditi padi mengalami penurunan produksi akibat serangan penyakit, hama dan kekeringan pada tahun 2023. Beberapa upaya yang dilakukan pemerintah daerah antara lain memberikan bantuan sarana produksi pertanian, perbaikan infrastruktur pertanian seperti irigasi dan jalan usaha tani serta penyuluhan pertanian. Pemerintah daerah juga meluncurkan inovasi batumbang ini guna meningkatkan produksi pertanian.

Dengan melihat perkembangan indikator ekonomi makro daerah sampai dengan tahun 2023 dan berdasarkan RKPD Kabupaten Banjar Tahun 2023, terlihat bahwa capaian indikator ekonomi makro daerah 2023 ada yang sudah melampaui target di 2023, dan diharapkan dapat ditingkatkan lagi di 2024.

Tabel III. 2. Capaian Indikator Ekonomi Makro Kabupaten Banjar Realisasi Tahun 2023 dan Target RPJMD Tahun 2024

No.	Indikator	Realisasi 2023	Target RPJMD 2024
1	Indeks Pembangunan Manusia (IPM)	74,01	71,09
2	Indeks Pembangunan Gender (IPG)	92,75	92,32
3	Laju Pertumbuhan Ekonomi	4,35%	3,53%
4	Pendapatan Per Kapita (Rp)	22.954.520	21.628.000
5	Persentase Penduduk miskin	2,44%	2,70%
6	Indeks Gini	0,297	0,311
7	Tingkat Pengangguran Terbuka	2,73 %	3,06

No.	Indikator	Realisasi 2023	Target RPJMD 2024
8	Indeks Kualitas Lingkungan Hidup	66,03	62,58

Dilihat dari realisasi pencapaian indikator ekonomi makro daerah sampai dengan triwulan II tahun 2024, terlihat bahwa terjadi indikasi perbaikan perkembangan keadaan. Berdasarkan hal tersebut, maka RKPD Kabupaten Banjar Tahun 2024 perlu dilakukan penyesuaian.

III.2. Arah Kebijakan Keuangan Daerah

Arah kebijakan keuangan daerah merupakan aspek penting dalam penyelenggaraan pemerintahan daerah. Hal ini dikarenakan dalam rangka membiayai pelaksanaan pembangunan sangat tergantung dengan kemampuan keuangan daerah, sehingga kebijakan dalam pengelolaan keuangan daerah yang cermat dan akurat perlu dilakukan agar pelaksanaan pembangunan dan penyelenggaraan pemerintahan daerah dapat terselenggara dengan baik. Keberhasilan suatu daerah dalam melaksanakan pembangunannya tidak bisa dilepaskan dari faktor pengelolaan keuangan daerah yang dikelola dengan manajemen yang baik pula.

Kebijakan keuangan Kabupaten Banjar Tahun 2024 tidak terlepas dari kemampuan keuangan daerah sebagai salah satu faktor yang penting dalam pelaksanaan pembangunan di Kabupaten Banjar. Anggaran Pendapatan dan Belanja Daerah Tahun Anggaran 2024 disusun berdasarkan Peraturan Pemerintah Nomor 12 Tahun 2019 tentang Pengelolaan Keuangan Daerah. Anggaran Pendapatan dan Belanja Daerah (APBD) Tahun 2024 meliputi aspek Pendapatan dan aspek Belanja, serta aspek Pembiayaan. Aspek Pendapatan terdiri dari Pendapatan Asli Daerah, Pendapatan Transfer, dan Lain-lain Pendapatan Daerah yang Sah. Sedangkan aspek Belanja Daerah terdiri dari Belanja Operasi, Belanja Modal, Belanja Tidak Terduga dan Belanja Transfer. Adapun Aspek Pembiayaan Daerah terdiri dari Penerimaan Pembiayaan dan Pengeluaran Pembiayaan.

Tantangan serta prospek perekonomian daerah tahun 2024 dijawab melalui instrumen kebijakan keuangan daerah yang ekonomis, efisien dan efektif. Kebijakan keuangan daerah merupakan pengaturan instrumen fiskal daerah yang bertujuan pertumbuhan ekonomi daerah yang berkelanjutan serta harga-harga relatif terjaga / stabil. Dengan demikian prioritas kebijakan fiskal daerah saat ini adalah upaya meningkatkan kapasitas fiskal daerah dalam mencapai target sumber-sumber penerimaan daerah agar sebanding dengan kebutuhan belanja pembangunan serta berpedoman pada ketentuan pengelolaan keuangan daerah yang berlaku.

III.2.1. Perubahan Asumsi Kebijakan Keuangan Daerah

Sesuai dengan ketentuan perundang-undangan, pendanaan penyelenggaraan pemerintahan telah diatur sesuai kewenangan yang diserahkan. Hal tersebut dimaksudkan untuk mencegah tumpang tindih ataupun tidak tersedianya pendanaan pada suatu bidang pemerintahan. Penyelenggaraan pemerintahan yang menjadi kewenangan daerah dibiayai dari APBD, sedangkan penyelenggaraan kewenangan yang menjadi tanggung jawab Pemerintah dibiayai dari APBN, baik kewenangan Pusat yang didekonsentrasikan kepada Gubernur atau dalam rangka tugas pembantuan. Berdasarkan pada hasil analisis dan perkiraan sumber-sumber pendanaan daerah, selanjutnya dirumuskan kebijakan di bidang keuangan daerah yang terdiri dari kebijakan pendapatan, belanja dan pembiayaan. Kebijakan-kebijakan tersebut dimaksudkan untuk meningkatkan efisiensi dan efektivitas pelaksanaan APBD Perubahan Tahun Anggaran 2023.

Proyeksi keuangan daerah tidak dapat terlepas dari pengaturan keuangan daerah atau pengelolaan keuangan daerah. Adapun yang dimaksud dengan pengelolaan keuangan daerah

berdasarkan Peraturan Pemerintah Nomor 12 Tahun tentang Pengelolaan Keuangan Daerah dan Peraturan Menteri Dalam Negeri Nomor 77 Tahun 2020 tentang Pedoman Teknis Pengelolaan Keuangan Daerah. Kerangka pendanaan dalam RKPD ini akan digunakan sebagai acuan dalam menentukan Kebijakan umum APBD (KUA) dan Prioritas Plafon Anggaran Sementara (PPAS) sebelum menentukan APBD. Salah satu poin penting dalam menentukan kerangka pendanaan adalah sumber pendapatan.

Penetapan target pendapatan yang optimis harus menjadi perhatian lebih bagi Pemerintah Kabupaten Banjar, khususnya pendapatan yang berasal dari penerimaan dana perimbangan. Diantaranya perubahan struktur APBN yang juga berpengaruh pada dana transfer ke daerah.

III.2.2. Perubahan Kebijakan Pendapatan Daerah

Dalam rangka mendukung pembangunan daerah yang berkesinambungan maka pendapatan daerah tiap tahun diupayakan dapat terus meningkat dengan penetapan target penerimaan yang terukur secara rasional serta mempertimbangkan ketersediaan sumber daya untuk mencapai peningkatan kebutuhan untuk pembangunan daerah yang hasil akhirnya adalah peningkatan kesejahteraan masyarakat Kabupaten Banjar.

Pendapatan Daerah tahun 2024 diperkirakan mengalami Peningkatan sebesar 0,63 persen dibanding tahun 2023. Dimana peningkatan pertumbuhan pendapatan diproyeksikan terjadi pada PAD kelompok pajak, retribusi daerah dan lain-lain pendapatan asli daerah yang sah, kecuali Hasil Pengelolaan Kekayaan yang Dipisahkan yang diasumsikan tetap. Kenaikan ini terutama terkait jenis pajak dan retribusi, pada Tahun 2023 diasumsikan sudah memasuki dimasa pemulihan pasca pandemi covid-19, namun pada Tahun 2024 diperkirakan naik namun tidak sebesar kenaikan tahun sebelumnya dengan asumsi aktivitas ekonomi masyarakat sudah kembali normal seperti rumah makan dan bisnis perhotelan, dan mulai dibukanya tempat-tempat destinasi wisata, dan juga dibukanya pusat perbelanjaan baru di kab. banjar. Sehingga Melambatnya pertumbuhan Pendapatan Asli Daerah di pada jenis Hasil Pengelolaan Kekayaan yang Dipisahkan, Perusda Banjar Intan mandiri dinyatakan pailit dan tentunya tidak dapat memberikan bagi hasil untuk daerah.

Progres pendapatan sampai dengan triwulan II cukup menggembirakan, target pendapatan secara keseluruhan sebesar Rp. 2.578.893.855.801 sudah masuk ke kas daerah sebesar Rp. 1.112.511.205.841 atau 43,14 persen. Lebih rinci realisasi pendapatan sebagaimana tabel berikut.

Tabel III. 3. Target Dan Realisasi Pendapatan Daerah Kabupaten Banjar Tahun 2024

NO	JENIS PUNGUTAN	TARGET Murni TAHUN 2024	REALISASI TAHUN 2024	%
<i>I.</i>	PENDAPATAN ASLI DAERAH (PAD)	250.300.000.000	145.227.372.036	58,02
	a.PAJAK DAERAH	103.675.446.835	54.617.771.352	52,68
	b.RETRIBUSI DAERAH	7.925.841.028	2.961.100.615	37,36
	c. HSL PENGELOLAAN KEKAY. DAE. YG DIPISAHKAN	10.599.000.000	11.008.793.672	103,87
	d.LAIN-LAIN PAD YANG SAH	128.099.712.137	76.639.706.397	59,83
<i>II.</i>	PENDAPATAN TRANSFER	2.301.301.258.131	965.127.902.953	41,94
<i>II.a</i>	PEND. TRANSFER PEMERINTAH PUSAT	2.178.070.981.131	858.505.394.865	39,42
	A. DANA PERIMBANGAN	1.946.760.747.131	858.505.394.865	44,10
	1. DANA TRANSFER UMUM-DBH	791.468.050.131	450.719.381.073	56,95
	2. DANA TRANSFER UMUM-DAU	821.309.221.000	326.093.947.430	-
	3. DANA TRANSFER KHUSUS-DAK	333.983.476.000	81.692.066.362	24,46

NO	JENIS PUNGUTAN	TARGET Murni TAHUN 2024	REALISASI TAHUN 2024	%
	a. DAK FISIK	96.310.599.000	10.185.720.749	10,58
	b. DAK NON FISIK	237.672.877.000	71.506.345.613	30,09
	B. DANA INSENTIF FISKAL	14.592.601.000	-	-
	C. DANA DESA	216.717.633.000	-	-
<i>II.b</i>	<i>PEND. TRANSFER ANTAR DAERAH</i>	<i>123.230.277.000</i>	<i>106.622.508.088</i>	<i>86,52</i>
	A. PENDAPATAN BAGI HASIL	123.230.277.000	106.622.508.088	86,52
	B. BANTUAN KEUANGAN	-	-	-
<i>III.</i>	<i>LAIN-LAIN PEND. DAERAH YG SAH</i>	<i>27.292.597.670</i>	<i>2.155.930.852</i>	<i>7,90</i>
	A. PENDAPATAN HIBAH	6.567.047.850	-	-
	- SUMBANGAN PIHAK KETIGA/SEJENIS	6.567.047.850		-
	B. LAIN-LAIN PEND. SESUAI DGN KETENTUAN PERATURAN PERUNDANG- UNDANGAN	20.725.549.820	2.155.930.852	10
	- PENDAPATAN DANA KAFITASI JKN PADA FKTP	20.725.549.820	2.155.930.852	10
	TOTAL	2.578.893.855.801	1.112.511.205.841	43,14

Sumber: BPKPAD Kab. Banjar, 2024

Dari tabel diatas di ketahui sampai dengan triwulan II masing-masing pos PAD sudah berkinerja baik, pada PAD sudah dapat direalisasikan sebesar 58,02 persen. Dana transfer juga sesuai harapan sudah dapat direalisasikan sebesar 41.94 persen serta pada kelompok lain-lain PD yang sah dapat direalisasikan sebesar 7,90.

Pada perubahan kebijakan pendapatan daerah pada pos PAD tidak mengalami perubahan, target yang telah ditetapkan pada APBD murni 2024 sudah baik. sisa waktu yang tersisa hingga Desember dapat diupayakan semua pos pendapat dapat dipenuhi targetnya.

Secara lebih rinci, berbagai upaya yang dilakukan dalam rangka peningkatan kemandirian keuangan daerah, diarahkan pada:

1. Mengembangkan/meningkatkan potensi sumber-sumber pendapatan yang sudah ada dan mengupayakan penggalan sumber-sumber PAD baru dengan tidak memberatkan masyarakat (retribusi parkir, terminal, dan lain-lain) serta mengupayakan pengembangan peran sumbangan dari pihak ke tiga;
2. Meningkatkan pelayanan Perpajakan dan Retribusi Daerah dengan membangun sarana, prasarana dan sistem serta prosedur/mekanisme administrasi pelayanan;
3. Mendorong peran serta pihak ketiga sebagai sumber lain- lain pendapatan asli daerah yang sah.
4. Mengoptimalkan pendayagunaan aset-aset Daerah yang dapat meningkatkan dan menghasilkan penerimaan PAD;
5. Memobilisasi potensi sumber daya dan dana masyarakat secara berkelanjutan, adil dan merata.
6. Meningkatkan kinerja perusahaan daerah terutama kinerja keuangannya, sebagai sumber PAD dari pengelolaan kekayaan daerah yang dipisahkan.

Dalam pengelolaan pendapatan daerah, sumber pendapatan yang berasal dari Pemerintah melalui desentralisasi fiskal dalam bentuk Dana Alokasi Umum (DAU) saat ini masih menempati

proporsi yang paling besar terhadap pendapatan daerah di Pemerintah Kabupaten Banjar. Kondisi ini merupakan tantangan sekaligus peluang yang perlu disikapi dengan usaha keras agar komposisi peran PAD dan pendapatan dari pemerintah pusat mencapai titik keseimbangan (equilibrium).

Oleh karena itu, Pemerintah Kabupaten Banjar wajib berupaya menggali segala potensi sumber-sumber pendapatan asli daerah yang baru untuk dikembangkan. Upaya peningkatan yang dimaksud adalah melalui kebijakan revitalisasi pemungutan sumber/potensi pendapatan yang sudah ada, penciptaan sumber/potensi baru, peningkatan pelayanan kepada masyarakat, serta peningkatan kualitas pengelolaan manajemen pendapatan daerah termasuk juga peningkatan kinerja/penyehatan Badan Usaha Milik Daerah

III.2.3. Kebijakan Belanja Daerah

Kebijakan belanja pada Rencana Kerja Pemerintah Daerah (RKPD) Perubahan 2024 mencakup beberapa aspek penting, antara lain hal-hal sebagai berikut.

- a. **Prioritas Pembangunan:** Alokasi anggaran diarahkan pada program dan kegiatan yang menjadi prioritas pembangunan daerah. Prioritas ini bisa meliputi
 - Meningkatkan Pembangunan Ekonomi Inklusif yang mampu mendorong pada pertumbuhan ekonomi makro dan meningkatkan kesejahteraan masyarakat
 - Meningkatkan kualitas sumber daya manusia yang berdayasaing
 - Meningkatkan pembangunan infrastruktur dan kewilayahan
 - Meningkatkan tata kelola pemerintahan melalui reformasi dan penyederhanaan birokrasi
 - Penguatan Karakter Agamis Dan Kehidupan Masyarakat Yang Demokratis
- b. **Efisiensi Anggaran:** Pemerintah daerah akan meninjau kembali alokasi anggaran untuk memastikan bahwa setiap rupiah yang dibelanjakan memberikan hasil yang maksimal.
- c. **Penguatan Pelayanan Publik:** Alokasi anggaran untuk memperkuat pelayanan publik, seperti kesehatan, pendidikan, dan layanan sosial, juga menjadi prioritas. Ini bertujuan untuk meningkatkan kesejahteraan masyarakat secara keseluruhan.
- d. **Peningkatan Kapasitas SDM, Investasi pada pengembangan sumber daya manusia juga menjadi bagian penting, baik melalui pelatihan, pendidikan, maupun peningkatan kapasitas aparatur pemerintah daerah. Terutama di tahun depan disusun perencanaan pembangunan jangka menengah daerah dan juga di SKPD sehingga diperlukan peningkatan kapasitas SDM perencana.**
- e. **Belanja Operasi**
Dalam rangka mewujudkan Universal Health Coverage (UHC), Pemerintah Daerah wajib melakukan integrasi Jaminan Kesehatan Daerah dengan Jaminan Kesehatan Nasional guna terselenggaranya jaminan kesehatan bagi seluruh penduduk, di luar peserta penerima bantuan iuran yang bersumber dari APBN sesuai denganketentuan peraturan perundang-undangan, yang dianggarkan pada SKPD yang menangani urusan kesehatan pemberi pelayanan kesehatan. Diperlukan alokasi anggaran sehingga target 98% dapat dicapai
- f. **Belanja Modal**
Pemerintah daerah harus memprioritaskan alokasi belanja modal pada APBD Perubahan Tahun Anggaran 2024 untuk pembangunan dan pengembangan sarana dan prasarana yang terkait langsung dengan peningkatan pelayanan publik serta pertumbuhan ekonomi daerah. Juga untuk Peremajaan kendaraan dinas bagi beberapa SKPD yang dinilai sudah melampaui umur ekonomis
- g. **Belanja Transfer**
Kebijakan belanja transfer dalam rangka penganggaran bagi hasil pendapatan pajak daerah dan retribusi daerah kabupaten/kota kepada pemerintahan desa serta penganggaran Alokasi

Dana Desa (ADD) untuk pemerintah desa yang besarnya paling sedikit 10% (sepuluh persen) dari dana perimbangan yang diterima oleh kabupaten/kota dalam APBD Perubahan Tahun Anggaran 2023 setelah dikurangi DAK. Belanja transfer digunakan untuk operasional Pemerintah Desa, pemberdayaan masyarakat desa dan kemasyarakatan yang peruntukannya dan besarnya disesuaikan dengan peraturan perundang-undangan yang berlaku

Secara keseluruhan Anggaran belanja perubahan mengalami peningkatan dari APBD murni Rp 2.728.539.957.743 menjadi Rp. 2.983.514.191.180 meningkat sebesar Rp. 254.974.233.437 atau 9,34 persen. Peningkatan ini disebabkan antara lain ada nya penambahan belanja disebabkan adanya SiLPA tahun 2024 yang melampaui target.

III.2.4. Perubahan Kebijakan Pembiayaan Daerah

Kebijakan pembiayaan daerah pada perubahan RKPD Tahun 2024 menyesuaikan target Sisa Lebih Perhitungan Anggaran (SiLPA) Tahun 2023, terjadi kenaikan Penerimaan Pembiayaan sebesar Rp. 254.974.233.437 dari sebelumnya ditargetkan sebesar Rp. 174146101104 menjadi Rp. 429.120.334.541 Sedangkan Pengeluaran Pembiayaan Daerah tidak berubah yaitu sebesar Rp. 24.500.000.000

SiLPA tersebut bersumber dari pelampauan penerimaan PAD, pelampauan penerimaan pendapatan transfer, pelampauan penerimaan lain-lain pendapatan daerah yang sah, pelampauan penerimaan pembiayaan, penghematan belanja, kewajiban kepada pihak ketiga sampai dengan akhir tahun belum terselesaikan, sisa dana akibat tidak tercapainya capaian target kinerja dan sisa dana pengeluaran pembiayaan dan/atau sisa belanja lainnya.

Dari Jumlah SiLPA tersebut terdapat anggaran yang ditentukan penggunaannya berdasarkan peraturan perundang-undangan pada Tahun Anggaran sebelumnya, diantaranya Sisa DAK Fisik, Sisa DAK non Fisik, Sisa DID, sisa DAU Kelurahan, Sisa Bantuan Kesehatan, Sisa BLUD, sisa dana BOS. Pemerintah Daerah wajib menganggarkan SiLPA dimaksud sesuai penggunaannya. SiLPA yang bebas penggunaannya adalah sebesar Rp. 321.139.871.628,24. Setelah dikurangi dengan target SiLPA yang sudah ditetapkan pada APBD 2024 maka di perubahan RKPD ini pagu yang digunakan untuk mempecepat akselerasi target RPJMD adalah sebesar Rp. 146.993.770.524

Gambaran perubahan proyeksi/target Pendapatan. Belanja dan Pembiayaan tahun 2024 dapat dilihat pada tabel berikut:

Tabel III. 4. Perubahan Target Pendapatan, Belanja dan Pembiayaan tahun 2024

KODE	URAIAN	APBD 2024	Pergeseran II APBD 2024	RKPD Perubahan 2024
4	PENDAPATAN DAERAH			
4,1	PENDAPATAN ASLI DAERAH (PAD)	250.300.000.000	250.300.000.000	250.570.000.000
4.1.01	Pajak Daerah	103.675.446.835	103.675.446.835	103.675.446.835
4.1.02	Retribusi Daerah	7.925.841.028	7.925.841.028	7.925.841.028
4.1.03	Hasil Pengelolaan Kekayaan Daerah yang Dipisahkan	10.599.000.000	10.599.000.000	10.599.000.000
4.1.04	Lain-lain PAD yang Sah	128.099.712.137	128.099.712.137	128.369.712.137
4,2	PENDAPATAN TRANSFER	2.301.301.258.969	2.301.301.258.969	2.301.301.258.969
4.2.01	Pendapatan Transfer Pemerintah Pusat	2.178.070.981.131	2.178.070.981.131	2.178.070.981.131
4.2.02	Pendapatan Transfer Antar Daerah	123.230.277.838	123.230.277.838	123.230.277.838
4,3	LAIN-LAIN PENDAPATAN DAERAH YANG SAH	27.292.597.670	27.292.597.670	27.292.597.670
4.3.01	Pendapatan Hibah	6.567.047.850	6.567.047.850	6.567.047.850
4.3.03	Lain-lain Pendapatan Sesuai dengan Ketentuan Peraturan Perundang-Undangan	20.725.549.820	20.725.549.820	20.725.549.820
	Jumlah Pendapatan	2.578.893.856.639	2.578.893.856.639	2.579.163.856.639
5	BELANJA DAERAH			
5,1	BELANJA OPERASI	1.913.173.586.882	1.907.586.174.358	1.995.787.675.361
5.1.01	Belanja Pegawai	1.048.226.212.082	1.047.965.996.322	1.057.999.219.571
5.1.02	Belanja Barang dan Jasa	752.243.613.192	747.511.076.428	824.855.295.682
5.1.05	Belanja Hibah	110.054.161.608	109.459.501.608	109.833.560.108

KODE	URAIAN	APBD 2024	Pergeseran II APBD 2024	RKPD Perubahan 2024
5.1.06	Belanja Bantuan Sosial	2.649.600.000	2.649.600.000	3.099.600.000
5,2	BELANJA MODAL	408.554.776.861	416.235.207.261	501.595.829.114
5.2.01	Belanja Modal Tanah	5.280.000.000	5.280.000.000	3.615.000.000
5.2.02	Belanja Modal Peralatan dan Mesin	76.338.518.911	76.398.691.211	102.902.745.816
5.2.03	Belanja Modal Gedung dan Bangunan	81.751.892.284	81.751.892.284	84.172.071.619
5.2.04	Belanja Modal Jalan, Jaringan, dan Irigasi	242.880.417.066	250.438.872.066	308.165.356.579
5.2.05	Belanja Modal Aset Tetap Lainnya	1.520.098.600	1.581.901.700	2.217.805.100
5.2.06	Belanja Modal Aset Lainnya	783.850.000	783.850.000	522.850.000
5,3	BELANJA TIDAK TERDUGA	10.000.000.000	10.000.000.000	10.000.000.000
5.3.01	Belanja Tidak Terduga	10.000.000.000	10.000.000.000	10.000.000.000
5,4	BELANJA TRANSFER	396.811.594.000	394.718.576.124	399.295.592.462
5.4.01	Belanja Bagi Hasil	8.916.525.800	8.916.525.800	8.916.525.800
5.4.02	Belanja Bantuan Keuangan	387.895.068.200	385.802.050.324	390.379.066.662
	Jumlah Belanja	2.728.539.957.743	2.728.539.957.743	2.906.679.096.937
	Total Surplus/(Defisit)	-149.646.101.104	-149.646.101.104	-327.515.240.298
6	PEMBIAYAAN DAERAH			
6,1	PENERIMAAN PEMBIAYAAN	174.146.101.104	174.146.101.104	429.120.334.541
6.1.01	Sisa Lebih Perhitungan Anggaran Tahun Sebelumnya	174.146.101.104	174.146.101.104	429.120.334.541
6.2	PENGELUARAN PEMBIAYAAN	24.500.000.000	24.500.000.000	24.500.000.000
6.2.02	Penyertaan Modal Daerah	24.500.000.000	24.500.000.000	24.500.000.000
	Jumlah Penerimaan Pembiayaan	174.146.101.104	174.146.101.104	429.120.334.541

KODE	URAIAN	APBD 2024	Pergeseran II APBD 2024	RKPD Perubahan 2024
	Jumlah Pengeluaran Pembiayaan	24.500.000.000	24.500.000.000	24.500.000.000
	Pembiayaan Netto	149.646.101.104	149.646.101.104	404.620.334.541
	Sisa Lebih Pembiayaan Anggaran Daerah Tahun Berkenaan (SILPA)	0,00	0,00	77.105.094.243

Sumber : Tim RKPD-P 2024

BAB IV SASARAN DAN PRIORITAS PEMBANGUNAN DAERAH

IV.1. Sasaran Pembangunan Kabupaten Banjar

Sasaran pembangunan dirumuskan untuk memberikan arah terhadap program pembangunan daerah serta dalam rangka memberikan kepastian operasional dan keterkaitan antara misi dengan program pembangunan sehingga memberikan gambaran yang jelas tentang ukuran-ukuran terlaksananya misi dan tercapainya visi. Tujuan dan sasaran pembangunan menunjukkan tingkat prioritas tertinggi dalam perencanaan pembangunan jangka menengah yang selanjutnya akan menjadi dasar dalam mengukur kinerja pembangunan secara keseluruhan

Sasaran pembangunan diturunkan dari Visi dan Misi pembangunan sebagaimana ditetapkan dalam RPJMD Kabupaten Banjar Tahun 2021-2026 adalah "Terwujudnya Kabupaten Banjar Maju, Mandiri dan Agamis". Dalam Rangka mewujudkan visi pembangunan Kabupaten Banjar Tahun 2021-2026, maka telah ditetapkan 5 (lima) misi pembangunan Kabupaten Banjar yang terdiri dari:

- Misi 1 Peningkatan Kualitas hidup dan Kualitas sumber daya manusia.
- Misi 2 Peningkatan ekonomi yang berkualitas berbasis kerakyatan dan Pemerataan pembangunan daerah yang berkeadilan.
- Misi 3 Pengelolaan Lingkungan Hidup Yang Berkelanjutan.
- Misi 4 Penyelenggaraan ke Pemerintahan yang amanah. baik. bersih dan efektif
- Misi 5 Penguatan karakter masyarakat yang religius, berakhlak baik dan ke Pemerintahan luhur, serta menciptakan kehidupan masyarakat yang tertib, aman, dan demokratis.

Selanjutnya melalui misi tersebut dirumuskan tujuan dan sasaran daerah secara lebih rinci dan terukur untuk mempermudah operasional pelaksanaan sebagai jalan yang akan ditempuh untuk mencapai visi, Tujuan dan sasaran pembangunan daerah serta strategi untuk mewujudkannya disajikan pada tabel berikut:

Tabel IV. 1. Sasaran Pembangunan Daerah Kabupaten Banjar Tahun 2021-2026

Visi: Terwujudnya Kabupaten Banjar Maju, Mandiri, Agamis		
Tujuan	Sasaran	Strategi
Misi 1 Peningkatan Kualitas Hidup dan Kualitas Sumber Daya Manusia		
Tujuan 1: Terwujudnya sumber daya manusia yang berkualitas	Sasaran 1.1 Meningkatnya derajat kesehatan masyarakat	Strategi 1.1 Menedepankan upaya preventif kesehatan diimbangi dengan upaya kuratif dengan mengupayakan pelayanan kesehatan yang berkualitas, mudah dan menjangkau seluruh lapisan masyarakat untuk menghasilkan SDM yang Sehat
	Sasaran 1.2 Meningkatnya Kualitas Pendidikan	Strategi 1.2 Meningkatkan <i>hard skill & soft skill</i> berlandaskan etika budaya & agama melalui fasilitasi akses

Visi: Terwujudnya Kabupaten Banjar Maju, Mandiri, Agamis		
Tujuan	Sasaran	Strategi
		dan kualitas pendidikan yang bermutu agar menghasilkan SDM yang cerdas, terampil & produktif
	Sasaran 1.3 Meningkatnya daya beli masyarakat	Strategi 1.3a Melakukan upaya untuk menstabilkan harga & akses masyarakat miskin & berdaya beli rendah terhadap barang2 kebutuhan pokok
		Strategi 1.3b Melakukan pengembangan, penataan, dan pembinaan yang setara dan berkeadilan terhadap Pasar rakyat, pusat perbelanjaan, toko swalayan, dan perkulakan untuk menciptakan kepastian berusaha dan hubungan kerja sama yang seimbang antara pemasok dan pengecer dengan tetap memperhatikan keberpihakan kepada koperasi dan usaha mikro, kecil, dan menengah. Hal tersebut diatas dilakukan melalui pengaturan Perizinan Berusaha, tata ruang, zonasi dengan memperhatikan jarak dan lokasi pendirian, kemitraan, dan kerja sama usaha.
	Sasaran 1.4 Meningkatnya ketahanan pangan dan gizi masyarakat	Strategi 1.4 Melakukan upaya diversifikasi keanekaragaman pangan serta upaya ketahanan pangan dan gizi masyarakat secara terpadu
	Sasaran 1.5 Meningkatnya pemberdayaan dan perlindungan perempuan serta perlindungan anak	Strategi 1.5 Melakukan upaya untuk mewujudkan keberpihakan/advokasi dan pemberdayaan terhadap perempuan & anak
Misi 2: Peningkatan ekonomi yang berkualitas berbasis kerakyatan dan Pemerataan pembangunan daerah yang berkeadilan		
Tujuan 2.1:	Sasaran 2.1.1	Strategi 2.1.1

Visi: Terwujudnya Kabupaten Banjar Maju, Mandiri, Agamis		
Tujuan	Sasaran	Strategi
Terwujudnya ekonomi berbasis kerakyatan yang dapat mendorong kemandirian, produktif, berdaya saing dan kokoh dengan pertumbuhan yang inklusif & berkualitas	Meningkatnya ketersediaan infrastruktur wilayah dan konektivitas	Meningkatkan ketersediaan dan pemanfaatan infrastruktur konektivitas yang terintegrasi dengan pembangunan sektor unggulan
	Sasaran 2.1.2 Meningkatnya keunggulan pertanian dan perikanan	Strategi 2.1.2a Meningkatkan produktivitas pertanian melalui penyediaan sarana dan prasarana pendukung pertanian masyarakat, mekanisasi pertanian dan akselerasi akses permodalan
		Strategi 2.1.2b Ekstensifikasi pertanian melalui revitalisasi dan rehabilitasi lahan tidur dan lahan pertanian yang rusak menjadi lahan pertanian yang produktif.
		Strategi 2.1.2c Meningkatkan produktivitas hasil perikanan melalui penyediaan infrastruktur pendukung, sarana dan prasarana, kelembagaan berbasis komunitas, peningkatan kompetensi dan kemampuan nelayan, pembudidaya, pengolah hasil perikanan, pemasar hasil perikanan dan akselerasi akses permodalan
		Strategi 2.1.2d Upaya pengembangan hasil pertanian & perikanan yang terintegrasi mulai dari hulu ke hilir, serta mulai dari produksi, distribusi dan pemasaran dengan mengutamakan keberpihakan kepada Petani/ Nelayan & Masyarakat Pengguna hasil pertanian/ perikanan
Sasaran 2.1.3	Strategi 2.1.3a	

Visi: Terwujudnya Kabupaten Banjar Maju, Mandiri, Agamis		
Tujuan	Sasaran	Strategi
	Meningkatnya industri pengolahan, Ekonomi kreatif dan Pariwisata, dan Ekonomi Digital	<p>Meningkatkan daya saing industri besar, menengah & kecil serta industri kreatif, serta meningkatkan fasilitas sarana & prasarana pelayanan untuk menunjang perkembangan Industri. Huluniliasi dan hilirisasi sektor industri yang terintegrasi dengan baik</p> <p>Strategi 2.1.3b Peningkatan pengembangan destinasi wisata dan ekonomi kreatif</p> <p>Strategi 2.1.3c Pengembangan infrastruktur digital dan program-program inovasi digital sektor perekonomian dan usaha produktif masyarakat dengan mengutamakan produk unggulan Kabupaten Banjar</p>
Tujuan 2.2 Terwujudnya penurunan kemiskinan dan Ketimpangan distribusi pendapatan	Sasaran 2.2.1 Menurunnya Tingkat Pengangguran	<p>Strategi 2.2.1a Pemenuhan lapangan pekerjaan melalui <i>link & match</i> antara kebutuhan <i>suply & demand</i> tenaga kerja, terutama tenaga kerja penganggur</p> <p>Strategi 2.2.1b Mempercepat tumbuhnya wirausahawan muda dengan penyediaan fasilitas pendidikan dan pelatihan kewirausahaan yang melibatkan komunitas pendidikan, sektor ekonomi kreatif, dan sektor ekonomi unggulan</p>
	Sasaran 2.2.2 Meningkatnya produktivitas dan daya saing Koperasi dan UM	Strategi 2.2.2a Meningkatkan upaya pemulihan & pengembangan Koperasi Sehat & UMKM yang mandiri, serta hasil produk yang berdaya saing & terserap pasar melalui kolaborasi pentahelix

Visi: Terwujudnya Kabupaten Banjar Maju, Mandiri, Agamis		
Tujuan	Sasaran	Strategi
		pemerintah, masyarakat, swasta, media & akademisi
	Sasaran 2.2.3 Meningkatnya sistem perlindungan sosial	Strategi 2.2.4a Upaya pemetaan kembali kelompok target & penanganan berkelanjutan PPKS
		Strategi 2.2.4b Reformasi sistem penyaluran bantuan sosial sehingga lebih sederhana, transparan, tepat sasaran, terintegrasi serta memperhatikan penciptaan multiplier bagi ekonomi UMKM
	Sasaran 2.2.4 Menurunnya kemiskinan dan kesenjangan di perdesaan melalui Pembangunan Perdesaan	Strategi 2.2.5 Meningkatkan kapasitas dan tata kelola pemerintahan desa untuk melakukan inovasi, partisipatif inklusif, transparan serta akuntabel.
	Sasaran 2.2.5 Terciptanya ekonomi keluarga yang kuat yang mampu menciptakan mandiri ekonomi rumah tangga	Strategi 2.2.6 Upaya peningkatan pendapatan keluarga pra sejahtera khususnya melalui usaha mandiri ibu rumah tangga
	Sasaran 2.2.6 Meningkatnya infrastruktur untuk pemerataan pembangunan antar wilayah	Strategi 2.2.7 Upaya membangun infrastruktur fisik dan non fisik termasuk komunikasi dan informasi melalui IT dll untuk pembangunan yang berkeadilan antar wilayah dan masyarakat.
Misi 3: Pengelolaan Lingkungan Hidup Yang Berkelanjutan		
Tujuan 3 Terwujudnya pembangunan	Sasaran 3.1 Terwujudnya Kesesuaian Pemanfaatan Ruang	Strategi 3.1 Upaya mensinkronkan rencana tata ruang dengan realisasi pembangunan

Visi: Terwujudnya Kabupaten Banjar Maju, Mandiri, Agamis		
Tujuan	Sasaran	Strategi
yang berkelanjutan	Sasaran 3.2 Terciptanya pemukiman yang nyaman dan layak huni	Strategi 3.2 Upaya penataan permukiman padat guna mewujudkan permukiman yang nyaman dan layak huni
	Sasaran 3.3 Meningkatnya mitigasi kebencanaan	Strategi 3.3 Upaya peningkatan kesadaran masyarakat & desa agar siap, tangguh dan sadar akibat bencana alam
	Sasaran 3.4 Meningkatnya kesadaran hukum masyarakat di bidang lingkungan hidup	Strategi 3.4 Upaya penataan sarana & prasarana lingkungan hidup mengikuti perkembangan regulasi sebagaimana pengaturan aspek lingkungan dalam UU Cipta Kerja
Misi 4: Penyelenggaraan kePemerintahan yang amanah, baik, bersih dan efektif		
Tujuan 4: Terwujudnya birokrasi yang amanah, baik, bersih & efektif	Sasaran 4.1 Meningkatnya pendapatan daerah	Strategi 4.1 Upaya ekstensi dan intensifikasi sumber PAD seperti penggalian potensi transaksi perdagangan dan ekonomi berbasis elektronik
	Sasaran 4.2 Meningkatnya kualitas dan inovasi pelayanan publik	Strategi 4.2a Upaya peningkatan layanan publik yang berkualitas, mudah, cepat & bermanfaat untuk masyarakat
		Strategi 4.2a Upaya Pemenuhan Standar Pelayanan Minimal
Sasaran 4.3 Meningkatnya kapasitas dan akuntabilitas penyelenggaraan pemerintahan		Strategi 4.3a Upaya peningkatan kualitas perencanaan berbasis kinerja dan sistem yang terintegrasi antar perencanaan, penganggaran, pelaksanaan & pelaporan
		Strategi 4.3b Upaya penataan pengelolaan keuangan seluruh SKPD

Visi: Terwujudnya Kabupaten Banjar Maju, Mandiri, Agamis		
Tujuan	Sasaran	Strategi
		berdasar standar akuntansi pemerintah
		Strategi 4.3c Upaya peningkatan akuntabilitas kinerja birokrasi berdasarkan sistem akuntabilitas kinerja instansi pemerintah
		Strategi 4.3d Upaya pengembangan kinerja sistem pengawasan yang efektif untuk menghasilkan birokrasi yang akuntabel, bersih & berintegritas
		Strategi 4.3e Upaya pengembangan sistem informasi dengan ditunjang sarana & prasarana IT yang memadai
		Strategi 4.3f Percepatan dalam koordinasi dan kolaborasi pengembangan e-government yang terintegrasi
	Sasaran 4.4 Berkembangnya profesionalitas ASN	Strategi 4.5 Upaya peningkatan kinerja ASN yang berintegritas & berkapasitas tinggi berdasarkan sistem merit
Misi 5: Penguatan karakter masyarakat yang religius, berakhlak baik dan berkepribadian luhur, serta menciptakan kehidupan masyarakat yang tertib, aman, dan demokratis		
Tujuan 5 Terwujudnya masyarakat religius yang bertoleransi	Sasaran 5.1 Meningkatnya toleransi antar dan inter umat beragama;	Strategi 5.1 Pengarusutamaan nilai-nilai pancasila dan agama dalam bidang pendidikan sejak usia dini
	Sasaran 5.2 Meningkatnya pelestarian seni budaya	Strategi 5.2 Upaya mendorong pengembangan kelompok budaya dan seni khas Banjar

Visi: Terwujudnya Kabupaten Banjar Maju, Mandiri, Agamis		
Tujuan	Sasaran	Strategi
		secara berkelanjutan secara nasional maupun internasional
	Sasaran 5.3 Meningkatnya peran serta pemuda dan santri dalam memajukan olahraga	Strategi 5.3 Upaya fasilitasi peran pemuda dan santri yang berkinerja tinggi dalam seni budaya dan olahraga
	Sasaran 5.4 Meningkatkan ketertiban umum dan ketenteraman di masyarakat	Strategi 5.4 Upaya pencegahan terjadi konflik ideologi dan SARA dimasyarakat melalui kolaborasi dengan sektor keamanan dan pertahanan lintas wilayah dan nasional
		Strategi 5.5 Meningkatkan pencegahan dan pemberantasan penyakit masyarakat

Sumber : Bappeda Litbang, 2024

IV.2. Prioritas Pembangunan 2024

Prioritas pembangunan Kabupaten Banjar Tahun 2024 merupakan fokus pembangunan pemerintah daerah yang secara khusus berhubungan dengan capaian sasaran pembangunan daerah, memiliki tingkat urgensi yang tinggi untuk segera diwujudkan serta memiliki daya ungkit bagi peningkatan kinerja pembangunan daerah. Perumusan sasaran dan prioritas pembangunan daerah tahun 2024 harus disinergikan dengan prioritas dan sasaran pembangunan nasional serta prioritas dan sasaran pembangunan Kalimantan Selatan untuk menjaga konsistensi dan keterpaduan pembangunan dari pusat hingga level daerah. Selain itu, prioritas dan sasaran pembangunan daerah disusun juga memperhatikan permasalahan dan isu strategis yang dihadapi dan bersifat mendesak untuk diselesaikan berdasarkan hasil evaluasi kinerja pembangunan.

IV.2.1. Prioritas Pembangunan Nasional Tahun 2024

Tema RKP Tahun 2024 adalah "Mempercepat Transformasi ekonomi yang Inklusif dan Berkelanjutan". Kedudukan RKP Tahun 2024 sebagai penjabaran tahun terakhir dari RPJMN Tahun 2020-2024 melatar belakangi komitmen pemerintah untuk mengutamakan pencapaian target-target pembangunan pada tahun 2024 sebagaimana termuat dalam RPJMN sehingga hasil pembangunan diharapkan dapat benar-benar dirasakan oleh penerima manfaat dan menghasilkan stabilitas di berbagai bidang pembangunan.

Hal ini guna menyediakan prakondisi yang kuat sebagai fondasi pembangunan nasional jangka menengah periode selanjutnya (2025-2029). Dalam sudut pandang ini, RKP Tahun 2024 menjadi sangat strategis. Tema ini dipandang sebagai upaya terhadap pencapaian target-target sasaran akhir RPJMN Tahun 2020-2024, dan mendorong terciptanya fondasi yang kokoh untuk melanjutkan estafet pembangunan periode 2025-2029.

Selanjutnya prioritas Nasional (PN) sama dengan tahun sebelumnya yakni sebagai berikut :

PN 1. Memperkuat Ketahanan Ekonomi untuk Pertumbuhan Berkualitas dan Berkeadilan

Peningkatan inovasi dan kualitas Investasi merupakan modal utama untuk mendorong pertumbuhan ekonomi yang lebih tinggi, berkelanjutan dan mensejahterakan secara adil dan merata. pembangunan ekonomi akan dipacu untuk tumbuh lebih tinggi, inklusif dan berdaya saing melalui:

- a. pengelolaan sumber daya ekonomi yang mencakup pemenuhan pangan dan pertanian serta pengelolaan kemaritiman, kelautan dan perikanan, sumber daya air, sumber daya energi, serta kehutanan; dan
- b. akselerasi peningkatan nilai tambah agrofisery industry, kemaritiman, energi, industri, pariwisata, serta ekonomi kreatif dan digital.

Dengan program prioritas :

- Pemenuhan kebutuhan energi dengan mengutamakan peningkatan Energi Baru Terbarukan (EBT)
- Peningkatan kuantitas/ketahanan air untuk mendukung pertumbuhan ekonomi,
- Peningkatan ketersediaan, akses dan kualitas konsumsi pangan
- Peningkatan pengelolaan kemaritiman, perikanan dan kelautan
- Penguatan kewirausahaan, Usaha Mikro, Kecil Menengah (UMKM), dan koperasi
- peningkatan nilai tambah, lapangan kerja, dan investasi di sektor riil, dan industrialisasi
- peningkatan ekspor bernilai tambah tinggi dan penguatan Tingkat Kandungan Dalam Negeri (TKDN)
- penguatan pilar pertumbuhan dan daya saing ekonomi

PN 2. Mengembangkan Wilayah untuk Mengurangi Kesenjangan dan Menjamin Pemerataan

Pengembangan wilayah ditujukan untuk meningkatkan pertumbuhan ekonomi dan pemenuhan pelayanan dasar dengan memperhatikan harmonisasi antara rencana pembangunan dengan pemanfaatan ruang. Pengembangan wilayah yang mampu menciptakan kesinambungan dan keberlanjutan ini dapat dilakukan melalui:

- pengembangan sektor/ komoditas/kegiatan unggulan daerah;
- distribusi pusat-pusat pertumbuhan (PKW) ke wilayah belum berkembang;
- peningkatan daya saing wilayah yang inklusif;
- memperkuat kemampuan sumber daya manusia (SDM) dan ilmu pengetahuan dan teknologi (IPTEK) berbasis kewilayahan dalam mendukung ekonomi unggulan daerah; serta
- meningkatkan indeks pembangunan manusia (IPM) melalui pemenuhan pelayanan dasar secara merata

PN 3. Meningkatkan Sumber Daya Manusia Berkualitas dan Berdaya Saing

Manusia merupakan modal utama pembangunan nasional untuk menuju pembangunan yang inklusif dan merata di seluruh wilayah. pemerintah Indonesia berkomitmen untuk meningkatkan kualitas dan daya saing sumber daya manusia (SDM) yaitu sumber daya manusia (SDM) yang sehat dan cerdas, adaptif, inovatif, terampil, dan berkarakter, melalui:

- pengendalian penduduk dan penguatan tata kelola kependudukan;
- penguatan pelaksanaan perlindungan sosial;
- peningkatan akses dan kualitas pelayanan kesehatan menuju cakupan kesehatan semesta;
- peningkatan pemerataan layanan pendidikan berkualitas;
- peningkatan kualitas anak, perempuan, dan pemuda;
- pengentasan kemiskinan; dan
- peningkatan produktivitas dan daya saing.

PN 4. Revolusi Mental dan Pembangunan Kebudayaan

Revolusi mental sebagai gerakan kebudayaan memiliki kedudukan penting dan berperan sentral dalam pembangunan untuk mengubah cara pandang, sikap, perilaku yang berorientasi

pada kemajuan dan kemodernan. Revolusi mental dilaksanakan secara terpadu yang bertumpu pada:

- revolusi mental dalam sistem pendidikan;
- revolusi mental dalam tata kelola pemerintahan; dan
- revolusi mental dalam sistem sosial. Selain itu revolusi mental juga diperkuat melalui upaya pemajuan dan pelestarian kebudayaan, memperkuat moderasi beragama; dan meningkatkan budaya literasi, inovasi, dan kreativitas.

PN 5 .Memperkuat Infrastruktur untuk Mendukung Pengembangan dengan major project Ekonomi dan Pelayanan Dasar

Perkuatan infrastruktur ditujukan untuk mendukung aktivitas perekonomian serta mendorong pemerataan pembangunan nasional. Pemerintah Indonesia akan memastikan pembangunan infrastruktur akan didasarkan kebutuhan dan keunggulan wilayah melalui:

- menjadikan keunggulan wilayah sebagai acuan untuk mengetahui kebutuhan infrastruktur wilayah;
- peningkatan pengaturan, pembinaan dan pengawasan dalam pembangunan;
- pengembangan infrastruktur perkotaan berbasis teknologi informasi dan komunikasi (TIK);
- rehabilitasi sarana dan prasarana yang sudah tidak efisien; dan
- mempermudah perijinan pembangunan infrastruktur.

PN 6. Membangun Lingkungan Hidup, Meningkatkan Ketahanan Bencana, dan Perubahan Iklim

Pembangunan nasional perlu memperhatikan daya dukung sumber daya alam dan daya tampung lingkungan hidup, kerentanan bencana, dan perubahan iklim. Pembangunan lingkungan hidup, serta peningkatan ketahanan bencana dan perubahan iklim akan diarahkan melalui kebijakan:

- peningkatan kualitas lingkungan hidup;
- peningkatan ketahanan bencana dan iklim; serta
- pembangunan rendah karbon.

PN 7. Memperkuat Stabilitas Polhukhankam dan Transformasi Pelayanan Publik

Negara wajib terus hadir dalam melindungi segenap bangsa, memberikan rasa aman serta pelayanan publik yang berkualitas pada seluruh warga negara dan menegakkan kedaulatan negara. Pemerintah akan terus berupaya meningkatkan tata Kelola pemerintahan yang baik dan transparan yang dapat diakses oleh semua masyarakat melalui:

- reformasi kelembagaan birokrasi untuk pelayanan publik berkualitas;
- meningkatkan hak-hak politik dan kebebasan sipil;
- memperbaiki sistem peradilan, penataan regulasi dan tata kelola keamanan siber;
- mempermudah akses terhadap keadilan dan sistem anti korupsi; dan
- mempermudah akses terhadap pelayanan dan perlindungan Warga Negara Indonesia (WNI) di luar negeri.

Arah Kebijakan Pembangunan Wilayah Kalimantan Tahun 2024

1. Mempertahankan fungsi Kalimantan sebagai paru-paru dunia (Heart of Borneo) dengan menjaga kawasan berfungsi pelestarian lingkungan dan ekologis
2. Meningkatkan konservasi dan rehabilitasi DAS, lahan kritis, hutan lindung, dan hutan produksi.
3. Mengembangkan pencegahan bencana alam banjir dan kebakaran hutan.
4. Mempertahankan peran sebagai lumbung energi nasional melalui pengembangan hilirisasi komoditas batu bara, termasuk pengembangan energi baru terbarukan.

5. Pengembangan industri berbasis komoditas kelapa sawit, karet, bauksit, bijih besi, gas alam cair, pasir zirkon dan pasir kuarsa.
6. Pemindahan Ibu Kota Negara (IKN) di Kaltim untuk mendorong diversifikasi ekonomi dan meningkatkan output sektor ekonomi non tradisional, perdagangan antarwilayah, kesempatan kerja dan menurunkan ketimpangan pendapatan, serta menciptakan peluang investasi baru dan peningkatan kontribusi investasi Pulau Kalimantan terhadap nasional.
Sasaran utama pengembangan Wilayah Kalimantan pada tahun 2024 diutamakan pada
 - 1) Mempercepat laju pertumbuhan ekonomi
 - 2) Menurunnya tingkat kemiskinan, serta
 - 3) Meningkatnya lapangan kerja yang berkualitas

IV.2.2. Prioritas Pembangunan Provinsi Kalimantan Selatan Tahun 2024

Arah Kebijakan Provinsi Kalimantan Selatan dalam rangka mengatasi Isu Strategis sebagai berikut :

- a. Lingkungan Hidup
Masih terjadinya kerusakan lingkungan (pencemaran air, lubang tambang, dan deforestasi) dan belum optimalnya mitigasi bencana (banjir dan kebakaran hutan lahan).
- b. Infrastruktur
Belum mantapnya infrastruktur dasar dan infrastruktur pendukung ekonomi (termasuk energi dan konektivitas)
- c. Sumber Daya Manusia
Belum optimalnya kualitas sumber daya manusia
- d. Ekonomi
Belum terdiversifikasinya sektor ekonomi di Kalimantan Selatan dalam mendukung transformasi struktur ekonomi daerah (pertanian, pariwisata, hilirisasi komoditas unggulan, dan pelaku UMKM)
- e. Tata Kelola Pemerintahan
Belum optimalnya tata kelola pemerintahan daerah dan pelayanan ke masyarakat berbasis digital
- f. Gerbang Ibu Kota Negara Baru dan Food Estate
Kalimantan Selatan memiliki peluang besar menjadi gerbang food estate di Kalteng dan Ibu Kota Negara di Kaltim (jalur logistik dan konektivitas)

Tema Pembangunan yang diusung pada RKPD Provinsi Kalimantan Selatan Tahun 2024 adalah:

“PENINGKATAN KUALITAS DAYA SAING DAERAH UNTUK MENDORONG PERTUMBUHAN EKONOMI INKLUSIF”

Pembangunan Provinsi Kalimantan Selatan tahun 2024 diarahkan untuk peningkatan daya saing daerah dengan memperhatikan prinsip demokrasi, pemerataan, keadilan, kesetaraan, keberlanjutan dan mengutamakan aspek lokal dengan target pembangunan ekonomi yang tumbuh secara inklusif. Pertumbuhan ekonomi inklusif tidak lepas dari pencapaian kualitas daya saing daerah melalui akselerasi pembangunan pada berbagai bidang (sosial, ekonomi, infrastruktur dan lingkungan hidup) baik dalam hal kuantitas dan kualitas untuk mewujudkan “Kalsel MAJU”.

Tema tersebut dijabarkan melalui beberapa prioritas sebagai berikut:

- 1. Penguatan sektor industri, UMKM, Pertanian dan Pariwisata**, dengan sub prioritas, yakni:
 - a. Peningkatan nilai tambah, daya saing hasil industri, UMKM, pertanian dan kelautan berkelanjutan
 - b. Peningkatan Kualitas Tenaga Kerja
 - c. Pengembangan pariwisata dan Ekonomi Kreatif berbasis Geopark

- d. Peningkatan jumlah dan kelas wirausaha baru berbasis digital
 - e. Peningkatan realisasi investasi yang berdampak ke daerah
 - f. Peningkatan Produktivitas Pertanian sebagai Lumbung Pangan IKN
2. **Meningkatkan kualitas sumberdaya manusia yang unggul dan berdaya saing**, dengan sub prioritas:
 - a. Peningkatan Angka Rata-Rata Lama Sekolah
 - b. Peningkatan Indeks Pembangunan Pemuda
 - c. Perencanaan Penganggaran Yang Responsif Gender Dan Inklusif
 - d. Penurunan Penyakit Melalui GERMAS
 - e. Pengendalian Prevalensi Stunting
 - f. Penurunan Angka Pernikahan Anak
 - g. Peningkatan Prestasi Olahraga
 - h. Pengembangan Budaya Daerah
 3. **Memperkuat infrastruktur untuk pemenuhan pelayanan dasar dan pengembangan perekonomian daerah**, dengan sub prioritas :
 - a. Pemenuhan Pencapaian Infrastruktur Dasar
 - b. Pembangunan Sarana dan Prasarana menunjang Konektivitas antar Wilayah
 - c. Pengembangan Kawasan Prioritas dan pedesaan yang terintegrasi dengan infrastruktur sebagai pendukung pintu Gerbang IKN
 4. **Meningkatkan tata kelola pemerintahan yang fokus pada pelayanan publik, dengan sub prioritas :**
 - a. Penguatan Reformasi Birokrasi
 - b. Peningkatan Penggunaan Produksi Dalam Negeri (PDN)
 - c. Pelaksanaan Pilkada Serentak
 - d. Peningkatan Keamanan Dan Ketertiban Umum Dan Perlindungan Masyarakat
 - e. Pengembangan Sistem Pemerintahan Berbasis Elektronik (SPBE) dalam rangka meningkatkan Pelayanan Publik
 - f. Pengembangan Satu Data Kalsel
 5. **Meningkatkan pengelolaan lingkungan hidup untuk mendukung ketahanan bencana**, dengan sub prioritas :
 - a. Pengelolaan dan Perlindungan Lingkungan Hidup
 - b. Pelaksanaan Mitigasi dan Pemulihan Pasca Bencana

IV.2.3. Tema dan Prioritas Pembangunan Kabupaten Banjar Tahun 2024

Prioritas pembangunan tahun 2024 untuk mengatasi isu strategis daerah, Pada Bab II telah diuraikan hasil evaluasi pencapaian target RPJMD Kabupaten banjar sampai tahun 2023 serta permasalahan-permasalahan pembangunan. Diperoleh rumusan isu strategis daerah yang menjadi prioritas pada tahun 2024, dengan rincian sebagai berikut;

1. Pembangunan ekonomi yang inklusif yang mendorong pemerataan kesejahteraan masyarakat yang belum tercapai secara optimal
2. Upaya peningkatan kualitas sumber daya manusia yang masih perlu didorong dengan optimal
3. Pembangunan infrastruktur ekonomi yang mendorong pertumbuhan ekonomi dan infrastruktur layanan dasar yang memenuhi kebutuhan pelayanan dasar dan pengelolaan lingkungan belum terpenuhi secara optimal
4. Penyelenggaraan pemerintahan yang amanah, baik dan bersih belum dilaksanakan secara optimal

5. Penguatan karakter agamis, dan kehidupan masyarakat yang demokratis masih perlu didorong dan ditingkatkan

RKPD Kabupaten Banjar Tahun 2024, disusun melalui koordinasi kebijakan dengan rencana pembangunan lainnya, termasuk melalui evaluasi dokumen perencanaan pembangunan nasional. Proses penyusunan RKPD mengacu pada RKP dengan menyelaraskan tema, arah kebijakan, dan prioritas pembangunan nasional dengan prioritas pembangunan daerah. Dalam hal ini, tema RKPD Kabupaten Banjar Tahun 2024 ditentukan dengan mempertimbangkan arah kebijakan pembangunan dalam RPJMD, RKP dan RKPD Provinsi Kalsel.

Tema yang ditetapkan pada RKPD Kabupaten Banjar tahun 2024 adalah “**Peningkatan Ekonomi Kerakyatan yang Tangguh, Mandiri dan Berdaya Saing**” makna yang dimaksud pada tema tersebut dapat dijelaskan sebagai berikut :

✓ **Ekonomi Kerakyatan yang Tangguh**

merupakan konsep pembangunan ekonomi yang mengutamakan partisipasi masyarakat dan mengakui peran penting dari pelaku ekonomi lokal dalam membangun ekonomi yang kuat dan berkelanjutan dan mencakup berbagai upaya untuk meningkatkan kualitas hidup masyarakat, menciptakan lapangan kerja, dan mendorong inovasi di dalam masyarakat. Ekonomi Kerakyatan yang Tangguh dapat mencakup pelatihan keterampilan dan pemberdayaan masyarakat untuk berpartisipasi dalam kegiatan ekonomi lokal. Hal ini termasuk pelatihan kewirausahaan, akses ke sumber daya modal, serta dukungan untuk mempromosikan produk-produk lokal dan meningkatkan daya saing.

✓ **Mandiri**

maksudnya mengedepankan kemandirian masyarakat dalam mengelola sumber daya ekonomi yang ada di wilayahnya, memberdayakan masyarakat dalam mengembangkan potensi ekonomi lokal sehingga dapat meningkatkan kesejahteraan yang dapat diwujudkan melalui pengembangan usaha mikro, kecil, dan menengah (UMKM) serta pemberdayaan masyarakat dalam mengelola sumber daya alam, termasuk sumber daya pertanian, perikanan, dan kehutanan.

✓ **Berdaya saing**

maksudnya memperkuat posisi UMKM dalam pasar domestik dan global, sehingga mampu menghasilkan produk berkualitas, berdaya saing, dan memberikan nilai tambah yang signifikan bagi perekonomian. Hal ini dapat dilakukan melalui pengembangan infrastruktur pendukung, pelatihan dan pendampingan pengembangan UMKM, pemberian akses modal dan teknologi, serta promosi produk lokal di pasar domestik dan internasional. Selain itu, pemerintah juga dapat memberikan dukungan kebijakan yang memperkuat posisi UMKM dalam pasar, seperti pengurangan biaya produksi, pemberian insentif pajak, dan perlindungan hak kekayaan intelektual.

Tema RKPD Kabupaten Banjar 2024 diselaraskan dengan tema RKPD Provinsi dan RKP tahun 2024. Sinkronisasi antara RKPD Kabupaten dan RKPD Provinsi penting untuk memastikan tercapainya tujuan pembangunan secara lebih luas, serta untuk menghindari tumpang tindih dan duplikasi program yang dapat menghambat efisiensi dan efektivitas pembangunan.

Proses sinkronisasi dan harmonisasi RKPD Kabupaten Banjar 2024 dengan RPJMD dan RKPD Provinsi serta RKP tahun 2024 melalui program dan kegiatan. RPJMD Kabupaten Banjar menjadi acuan utama dalam penyusunan RKPD Kabupaten Banjar 2024. RKPD Kabupaten Banjar 2024 disusun dengan mempertimbangkan prioritas dan arah kebijakan yang tercantum dalam RPJMD.

Tabel IV 2. Persandingan Tema RKP. Tema RKPD Provinsi Kalimantan Selatan

RKP NASIONAL	RKPD PROVINSI KALIMANTAN SELATAN	RKPD KABUPATEN BANJAR
Mempercepat transformasi ekonomi yang inklusif dan berkelanjutan	Peningkatan Kualitas Daya Saing Daerah untuk mendorong pertumbuhan ekonomi inklusif	Peningkatan Ekonomi Kerakyatan yang Tangguh, Mandiri dan Berdaya Saing

Tema pembangunan tersebut menjadi panduan dalam menentukan dan menjabarkan prioritas daerah ke dalam program-program prioritas pembangunan

Indikator makro yang harus dicapai pada akhir tahun 2024 dengan menyelaraskan target indikator makro RKP dan RKPD Prov. Kalsel Serta dokumen RPJMD Kab. Banjar 2021-2026 adalah sebagai berikut.:

Tabel IV. 3. Keselarasan Indikator Makro antara RKP, RKPD Prov. Kalsel dan RKPD Kab. Banjar Tahun 2024

Indikator	Realisasi 2023	Target 2024		Target Prov. Kalsel	Target Nasional
		Murni	Perubahan		
IPM	74,01	71,63-72,00* **	74,16	72,65	-
IPG	92,49	92,32	92,64	-	-
Pertumbuhan Ekonomi (%)	4,35	4,92-6,05	4,92-6,05	4,6-5,0	4,8-5,2
Pendapatan per Kapita (Rp)	22.954.520	21.628.000	23.405.521	-	-
Penduduk Miskin (%)	2,44	2,70 -2,65	2,41	4,40-4,22	3,0-3,3
Tingkat Pengangguran Terbuka (%)	2,73	2,66	2,72	4,05	3,7-4,4
Indeks Gini	0,297	0,298	0,296	0,324	-
IKLH	71,62	62,58	71,95	70,44	-

Dengan mempertimbangkan prospek sektor utama pembangunan yaitu pertambangan, perdagangan, transportasi, dan industri pengolahan, Kalimantan Selatan memiliki potensi untuk tumbuh sesuai dengan sasaran RKP 2024. Tingkat pertumbuhan ekonomi tahun 2024 telah menyelaraskan dengan pertumbuhan ekonomi nasional dan Prov. Kalsel dengan pertimbangan capaian tingkat pertumbuhan ekonomi Kabupaten Banjar tahun 2023 tumbuh positif dan cukup tinggi sebesar 4,35%, diperkirakan tahun 2024 akan tumbuh lebih baik lagi. Pada belanja pemerintah juga mengalami peningkatan dalam rangka memanfaatkan SiLPA 2024, peningkatan belanja pemerintah ini akan mendorong peningkatan sektor PRDB lainnya. Diperkirakan tahun 2023 dapat tumbuh pada kisaran 4,92-6,05. Target ini melebihi target RPJMD yang disusun pada saat terjadi pandemi covid yang tidak diketahui kapan berakhirnya.

Optimisme pertumbuhan ekonomi tersebut diharapkan dapat mendorong penurunan tingkat pengangguran terbuka dan tingkat kemiskinan di dalam kisaran target RKP 2024 (untuk provinsi) dengan mempertimbangkan penanganan kemiskinan ekstrem melalui percepatan perbaikan program kemiskinan termasuk di dalamnya perbaikan administrasi NIK agar penyaluran bantuan lebih tepat sasaran. Angka pengangguran di kabupaten banjar ditetapkan sebesar 2.72 persen lebih optimis dari target RPJMD yakni 3,06 persen. ditetapkan target lebih rendah dari

nasional dan hampir sama dengan target yang ditetapkan provinsi Kalsel untuk Kabupaten Banjar. Untuk kemiskinan ditetapkan target sebesar 2.41 persen lebih rendah dari nasional dan sama dengan target dari Provinsi Kalsel, dengan kerja keras dari kabupaten dan dukungan dari prov. Kalsel dan Nasional diharapkan target yang telah ditetapkan dapat tercapai.

Optimisme IPM dalam Perubahan RKPD ini dengan meningkatkan target menjadi 74,16 melalui peningkatan sarpras dan SDM bidang kesehatan dan pendidikan serta Didorong peningkatan semua komponen pembentuk IPM lainnya, terutama dari daya beli yang makin meningkat sejalan dengan mulai pulihnya perekonomian. .

Tingkat kesenjangan antar-individu dapat didorong lebih rendah melalui penyempurnaan intervensi kebijakan afirmasi kelompok rentan dengan reformasi sistem perlindungan sosial yang terfokus pada masyarakat 40% terbawah dan kelompok menengah. dan Indeks gini ditetapkan selaras dari prov. Kalsel dan lebih baik dari target nasional.

Dengan memperhatikan uraian diatas maka Pemerintah Kabupaten banjar menetapkan 5 (lima) prioritas pembangunan. Prioritas pembangunan daerah adalah agenda pembangunan pemerintah daerah tahunan yang menjadi tonggak capaian antara menuju sasaran 5 (lima) tahunan RPJMD, terdiri dari sekumpulan program prioritas yang secara khusus berhubungan dengan capaian sasaran pembangunan daerah, tingkat kumendesakan dan daya ungkit bagi peningkatan kinerja pembangunan daerah.

Prioritas pembangunan RKPD Kabupaten Banjar Tahun 2024 juga berpedoman pada kebijakan Nasional yang tercantum dalam RKP 2024 dan bersifat mandatori serta memperhatikan pula RKPD Provinsi Kalimantan Selatan Tahun 2024. Dengan memperhatikan uraian diatas maka ditetapkan 5 Prioritas Pembangunan Daerah Kabupaten Banjar tahun 2024 sebagai berikut:

1. Meningkatkan Pembangunan Ekonomi Inklusif yang mampu mendorong pada pertumbuhan ekonomi makro dan meningkatkan kesejahteraan masyarakat, dengan sub prioritas:

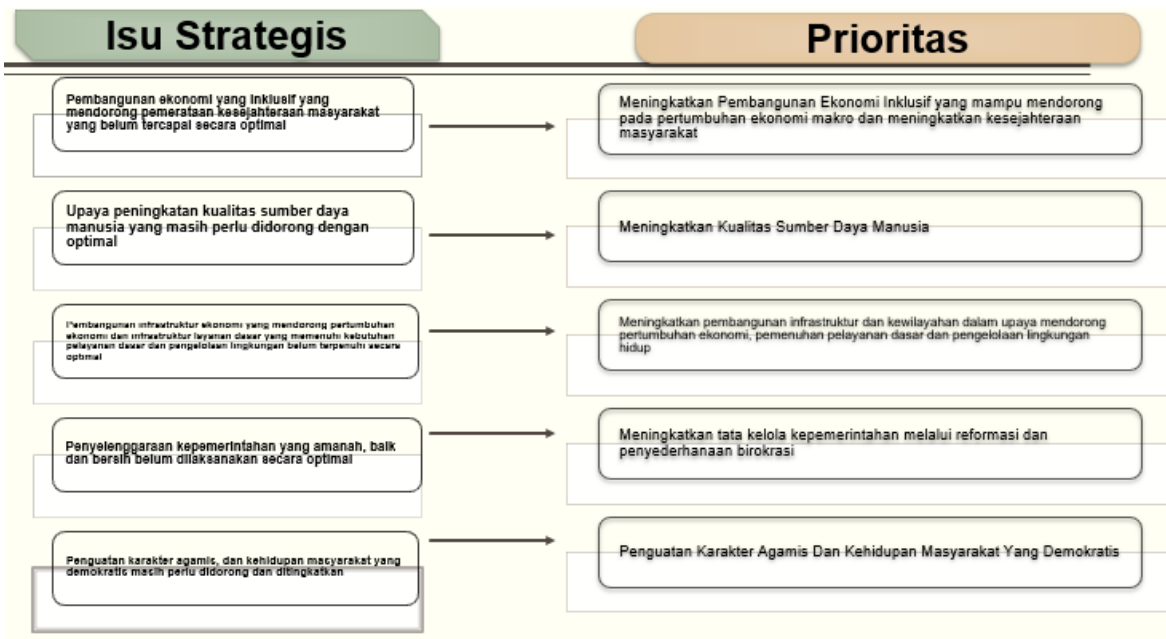
- a. Peningkatan investasi di Kabupaten Banjar melalui realisasi investasi pada sektor-sektor unggulan.
- b. Pengembangan pariwisata yang mendorong peningkatan jumlah kunjungan wisata, baik lokal, regional maupun internasional.
- c. Mengembangkan ekonomi kreatif yang mampu mendorong peningkatan UMKM berbasis sumber daya lokal dan digital.
- d. Peningkatan produksi dan produktivitas sektor pertanian dan perikanan yang mampu mendorong ketahanan pangan daerah dan pengembangan industri pengolahan berbasis pertanian dan perikanan.
- e. Penurunan kemiskinan ekstrem melalui inovasi program komplementer, penguatan kapasitas kelembagaan, koordinasi antar sektor terkait, dan penguatan kemitraan pemerintah daerah dengan sektor bukan pemerintah.
- f. Peningkatan Penggunaan Produksi Dalam Negeri (PDN) dalam upaya penguatan pasar lokal.
- g. Peningkatan upaya penciptaan lapangan pekerjaan mandiri berbasis potensi dan sumber daya lokal.
- h. Penajaman strategi ekspor dan impor dalam upaya mendorong pertumbuhan ekonomi dan ketahanan pangan daerah.

2. Meningkatkan kualitas sumber daya manusia yang berdayasaing, dengan sub prioritas:

- a. Peningkatan Angka Rata-rata Lama Sekolah (RLS), khususnya pada angka partisipasi terhadap Sekolah Menengah Pertama.
- b. Peningkatan layanan kesehatan bagi ibu dan bayi, khususnya pada layanan preventif dan edukatif bagi, remaja putri, ibu hamil dan menyusui.

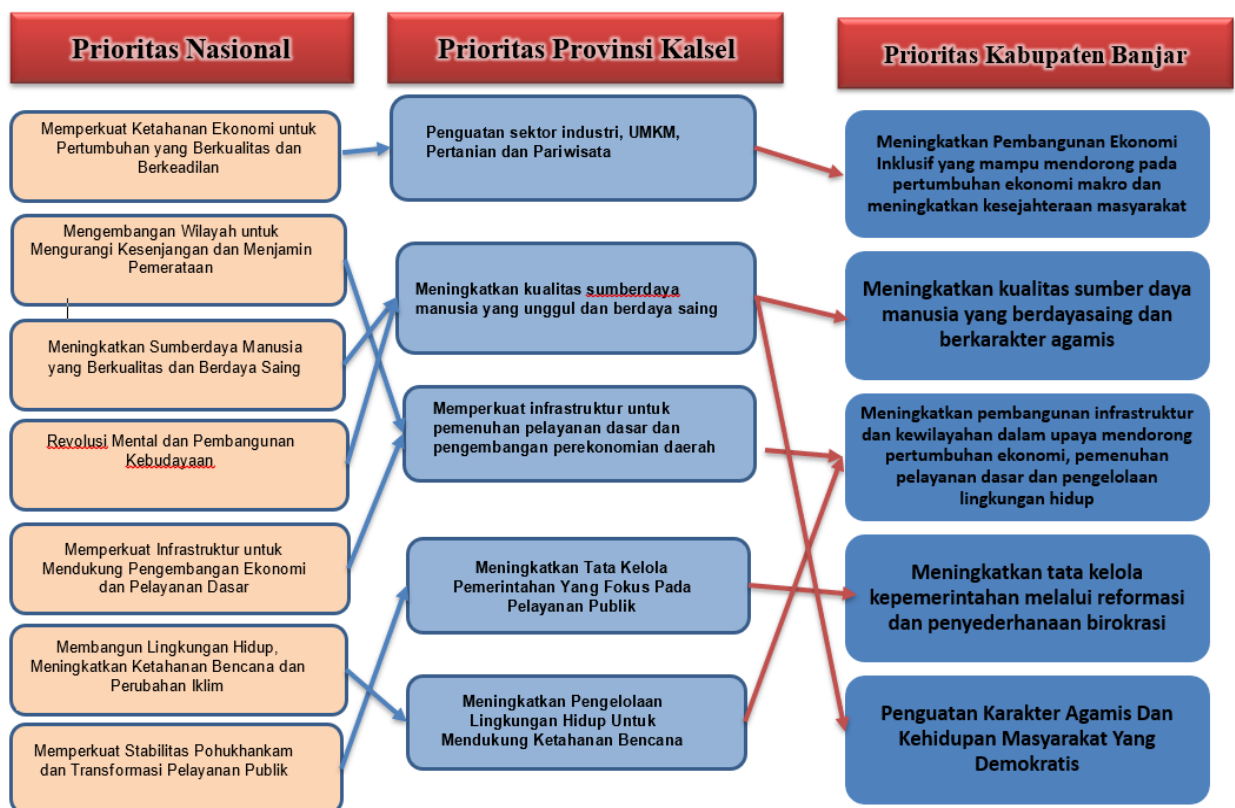
- c. Peningkatan upaya pencegahan pernikahan anak melalui edukasi dan advokasi bagi orangtua dan anak.
 - d. Peningkatan upaya pencegahan dan penurunan prevalensi stunting melalui peningkatan kapasitas kelembagaan, kader dan intervensi gizi spesifik dan sensitif.
 - e. Peningkatan cakupan kesehatan semesta (UHC) melalui strategi yang kolaboratif dan sinergi antar pemangku kepentingan.
 - f. Mendorong penyediaan pangan, khususnya penyediaan pangan bahan pokok dan penting dengan harga terjangkau.
 - g. Peningkatan derajat kesehatan masyarakat melalui gerakan memasyarakatkan budaya hidup sehat serta meninggalkan kebiasaan dan perilaku masyarakat yang kurang sehat sebagai upaya pencegahan terhadap penyakit menular dan penyakit tidak menular.
- 3. Meningkatkan pembangunan infrastruktur dan kewilayahan dalam upaya mendorong pertumbuhan ekonomi, pemenuhan pelayanan dasar dan pengelolaan lingkungan hidup, dengan sub prioritas:**
- a. Peningkatan layanan infrastruktur dasar yang mendorong pada peningkatan derajat kesehatan masyarakat dan kualitas lingkungan hidup.
 - b. Peningkatan layanan infrastruktur, sarana dan prasarana wilayah yang mendorong pertumbuhan ekonomi dan konektivitas antar wilayah.
 - c. Peningkatan pengendalian pencemaran, kerusakan sumber daya alam dan lingkungan hidup.
 - d. Peningkatan pembangunan berbasis kawasan strategis (prioritas) dan perdesaan yang mendorong pemerataan ekonomi wilayah.
 - e. Peningkatan pengelolaan kebencanaan berbasis mitigasi dan rehabilitasi yang sinergi dan kolaboratif antar pemangku kepentingan.
- 4. Meningkatkan tata kelola pemerintahan melalui reformasi dan penyederhanaan birokrasi, dengan sub prioritas:**
- a. Peningkatan kualitas pelayanan publik melalui Sistem Pemerintahan Berbasis Elektronik (SPBE).
 - b. Peningkatan PAD (Pendapatan Asli Daerah) melalui strategi intensifikasi dan ekstensifikasi sektor-sektor pendapatan.
 - c. Pengembangan Satu Data untuk pembangunan dan informasi statistik.
 - d. Peningkatan Kompetensi ASN sebagai upaya terwujudnya ASN yang profesional dan BERAKHLAK.
 - e. Penerapan Sistem renumerasi yang lebih adil dan kompetitif.
 - f. Penerapan sistem pengendalian internal pemerintah sebagai upaya peningkatan akuntabilitas kinerja dan pencegahan korupsi.
- 5. Penguatan Karakter Agamis Dan Kehidupan Masyarakat Yang Demokratis dengan sub prioritas:**
- a. Peningkatan penyelenggaraan even keagamaan dan kebudayaan dalam upaya mendorong karakter religius dan agamis.
 - b. Pembentukan pemuda berkarakter
 - c. Peningkatan partisipasi pemuda dan santri dalam pembangunan daerah dan olahraga.
 - d. Peningkatan partisipasi masyarakat pada Pemilu Legislatif, Pemilihan Presiden dan Pemilihan Kepala Daerah
 - e. Penurunan Kasus Pelanggaran Ketentraman dan Ketertiban Umum

Adapun gambaran keselarasan antara Isu strategis dengan prioritas Daerah tahun 2024 disajikan dalam tabel berikut ini:



Gambar IV. 1. Hubungan Isu Strategis dengan Prioritas Daerah

Selain itu pemilihan prioritas juga memperhatikan keselarasan dengan prioritas pembangunan Provinsi dan Prioritas pembangunan Nasional, dengan mempertimbangkan substansi dari setiap prioritas pembangunan tersebut, maka keselarasan antar prioritas pembangunan RKPD Kabupaten Banjar tahun 2024 dengan RKP dan RKPD Provinsi Kalimantan Selatan dapat diilustrasikan melalui gambar berikut :



Gambar IV. 3. Sinkronisasi Prioritas Nasional, Provinsi Dan Kabupaten Tahun 2024

Dalam perencanaan pembangunan, tidak dapat dipisahkan Sasaran dan target kinerja yang telah ditetapkan dalam dokumen RPJMD Kabupaten Banjar 2021-2026, namun target pada tahun 2024 juga disesuaikan dengan hasil pencapaian tahun 2022 dan hasil kesepakatan melalui koordinasi dengan Pemerintah Provinsi Kalsel. Keselarasan prioritas dan sasaran RPJMD dan target tahun 2024 disajikan dalam tabel berikut:

Tabel IV. 4. Keselarasan prioritas dan sasaran RPJMD dan target tahun 2024

No.	Prioritas	Sasaran	Indikator	Realisasi 2023	RKPD 2024		
					Murni	Perubahan	
	Meningkatkan Pembangunan Ekonomi Kerakyatan	Meningkatnya keunggulan pertanian dan perikanan	LPE sub sektor pertanian	0,78%	2,50%	2,50%	
			LPE sub sektor Perikanan	3,43%	3,88%	3,88%	
			Nilai Tukar Petani (NTP)	113,16	104,90	114,68	
	Meningkatnya industri pengolahan, Ekonomi Kreatif dan Pariwisata, dan Ekonomi Digital	Meningkatnya industri pengolahan, Ekonomi Kreatif dan Pariwisata, dan Ekonomi Digital	LPE sektor industri Pengolahan	2,27 %	2,07%	2,31%	
			Jumlah kunjungan wisatawan	3.255.500	4.500.000	4.500.000	
			Menurunnya tingkat pengangguran	Tingkat Pengangguran Terbuka	2,73%	2,66%	2,72%
			Meningkatnya produktivitas dan daya saing Koperasi dan UM	Persentase Koperasi Berkualitas	39,72%	42,34%	42,34%
	Meningkatnya sistem perlindungan sosial	Meningkatnya sistem perlindungan sosial	Persentase Usaha Mikro yang menjadi wirausaha	13,71%	13,69%	15,20%	
			Persentase Pemerlu Pelayanan Kesejahteraan Sosial (PPKS) yang mandiri	29,77%	20%	31,27%	
	Menurunnya kemiskinan dan kesenjangan di perdesaan melalui Pembangunan Perdesaan	Menurunnya kemiskinan dan kesenjangan di perdesaan melalui Pembangunan Perdesaan	Indeks Desa Membangun (IDM)	0,728	0,6907	0,734	
			Terciptanya ekonomi keluarga yang kuat yang mampu menciptakan mandiri ekonomi rumah tangga	Persentase Usaha Peningkatan Pendapatan Keluarga Sejahtera (UPPKS) yang mandiri	97,3%	86,84%	100%
	Meningkatkan Kualitas Sumber Daya Manusia	Meningkatnya derajat kesehatan masyarakat	Indeks Kesehatan	73,86	74,15	82,47	
			Meningkatnya kualitas pendidikan	Indeks Pendidikan	62,66	62,29	63,01
			Meningkatnya daya beli masyarakat	Indeks Daya beli	78,85	78,53	79,09
			Meningkatnya ketahanan pangan dan gizi masyarakat	Indeks Ketahanan Pangan	81,63	80,39	81,73

	Meningkatnya pemberdayaan dan perlindungan perempuan serta perlindungan anak	Indeks Ketimpangan Gender (IKG)	0,498	82,02	0,473
		Indeks Perlindungan Anak (IPA)	61,25	69,24	69,24
PEMBANGUNAN INFRASTRUKTUR	Meningkatnya ketersediaan infrastruktur wilayah dan konektivitas	Indeks Konektivitas	79,1	75,46	81,86
	Meningkatnya infrastruktur untuk pemerataan pembangunan antar wilayah	Indeks Infrastruktur	78,55	76,14	79,25
	Terwujudnya kesesuaian pemanfaatan ruang	Persentase kepatuhan terhadap Rencana Tata Ruang	94.520%	94,526%	94,526%
	Terciptanya pemukiman yang nyaman dan layak huni	Persentase Kawasan Kumuh	9.12%	9,36%	9,04%
	Meningkatnya mitigasi kebencanaan	Indeks Resiko Bencana	133,44	149,6	132,94
	Meningkatnya kesadaran hukum masyarakat di bidang lingkungan hidup	Persentase penurunan pelanggaran lingkungan hidup	22,85%	-	20,75%
Reformasi Dan Penyederhanaan Birokrasi	Meningkatnya pendapatan daerah	Persentase Peningkatan Pendapatan Asli Daerah	30%	4%	4%
	Meningkatnya kualitas dan inovasi pelayanan publik	Indeks Kepuasan Masyarakat	85,56	86,00	86,00
	Meningkatnya kapasitas dan akuntabilitas penyelenggaraan pemerintahan	Nilai SAKIP	68.10	76,32	76,32
		Nilai Opini BPK	WTP	WTP	WTP
		Indeks Perilaku Anti Korupsi	4.06	3,31	4,12
		Indeks SPBE	2,87	2,40	2,92
	Berkembangnya profesional ASN	Indeks Profesionalitas ASN	63,98	65,50	65,50
Penguatan Karakter Agamis Dan Kehidupan Masyarakat Yang Demokratis	Meningkatnya toleransi antar dan inter umat beragama	Angka kasus konflik Ideologi, SARA, Sosial, Budaya dan Ekonomi di masyarakat yang tertangani	0	0	0
	Meningkatnya pelestarian seni budaya	Persentase cakupan pelestarian budaya	60%	-	66,67%
	Meningkatnya peran serta pemuda dan santri dalam memajukan olahraga	Prestasi pemuda dan Santri dalam Olahraga	76 medali	69 medali	69 medali
	Meningkatkan ketertiban umum dan ketenteraman di masyarakat	Rasio pelanggaran perda dan trantibum	0,996	1,84	0,955

Intervensi terhadap prioritas Daerah pada Perubahan RKPD

Selanjutnya disajikan penambahan belanja pada prioritas di Kabupaten Banjar pada tahun 2024, dapat dilihat pada tabel dibawah ini :

Tabel IV 5. Tambahn Intervensi terhadap prioritas Daerah Kabupaten Banjar Tahun 2024

AKTIVITAS	SKPD
PRIORITAS 1 : Meningkatkan Pembangunan Ekonomi Inklusif yang mampu mendorong pada pertumbuhan ekonomi makro dan meningkatkan kesejahteraan masyarakat	
Pembuatan Sumur Bor	Dinas Pertanian
Penguatan promosi pariwisata	Disbudporapar
Pelatihan Kerajinan Kayu, Pelatihan Bordir	DKUMPP
PRIORITAS 2: Meningkatkan kualitas sumber daya manusia yang berdayasaing	
Rehabilitasi ruang kelas, sarana dan prasarana sekolah	Dinas Pendidikan
Bimtek PPG Guru PAI SD dan SMP	Dinas Pendidikan
Kegiatan Musyawarah Kerja Kepala Sekolah sebagai Tuan Rumah	Dinas Pendidikan
Alokasi anggaran untuk UHC 98%	Dinas Kesehatan
Peningkatan Layanan Puskesmas	Dinas Kesehatan
PRIORITAS 3: Meningkatkan pembangunan infrastruktur dan kewilayahan dalam upaya mendorong pertumbuhan ekonomi	
Perbaikan jalan Kabupaten dan Desa	DPUPRP
Pembangunan SPAM	DPUPRP
Pemeliharaan etalase perkotaan pedestrian Ahmad Yani	DPUPRP
Perbaikan kantor kodim	DPUPRP
Pembuatan pagar kantor kecamatan Martapura Timur	DPUPRP
Pengelolaan RTH	DPRKPLH
Pemenuhan bahan kimia untuk akreditasi laboratorium	DPRKPLH
Peningkatan Jalan Lingkungan	DPRKPLH
Peningkatan PJU	DPRKPLH
Penyediaan Peralatan Perlindungan dan Kesiapsiagaan Terhadap Bencana	BPBD
Pengadaan Mobil Derek	DISHUB
PRIORITAS 4: Meningkatkan tata kelola pemerintahan melalui reformasi dan penyederhanaan birokrasi	
Peningkatan layanan RSUD melalui BLUD	RSUD RATU ZALECHA
Pengadaan Mobil Dinas Jabatan DPRD	SET. DPRD
Penambahan Alokasi Dana Desa	DPMD
PRIORITAS 5: Penguatan Karakter Agamis Dan Kehidupan Masyarakat Yang Demokratis	
Kegiatan Event Kebudayaan	DISBUDPORAPAR
Penguatan fungsi satlinmas	SATPOL PP
Tambahan bonus atlet	DISBUDPORAPAR

BAB V RENCANA KERJA DAN PENDANAAN DAERAH

Memperhatikan hasil capaian kinerja pelaksanaan kegiatan APBD Kabupaten Banjar Tahun Anggaran 2024 sampai Bulan Mei 2024 dan perkembangan yang tidak sesuai dengan asumsi-asumsi khususnya pada kerangka pendanaan, maka perlu dilakukan perubahan program/kegiatan dalam RKPD Tahun 2024, baik berupa pergeseran pagu kegiatan antar SKPD, penghapusan kegiatan, penambahan kegiatan baru/kegiatan alternatif, penambahan atau pengurangan target kinerja dan pagu kegiatan, serta perubahan lokasi dan kelompok sasaran kegiatan.

Perubahan RKPD 2024 secara garis besar sebagai berikut :

- a. Perubahan pada Pendapatan dan Pembiayaan sebagai berikut :
 - Penerimaan Pembiayaan pada SiLPA 2023 diasumsikan sebesar Rp. 363.419.641.282,83, sedangkan dari Hasil Laporan Audit Keuangan Pemerintah Kabupaten Banjar oleh Badan Pemeriksa Keuangan didapatkan nilai SiLPA Rp. 429.120.334.540,89 sehingga terdapat kelebihan sebesar Rp. 65.700.693.258,06 yang dapat dimanfaatkan untuk pembangunan daerah
- b. Perubahan pada belanja antara lain :
 - Pergeseran belanja antara rekening belanja pada sub kegiatan dan pergeseran antar sub kegiatan dalam rangka mengoptimalkan belanja dalam rangka pencapaian target kinerja
 - Tambahan belanja lainnya dalam rangka mendukung tema dan prioritas pembangunan tahun 2024

Rencana kerja berupa program dan kegiatan pembangunan seluruh perangkat daerah sebagai instrumen pelaksana prioritas daerah sekaligus pelaksanaan urusan kewenangan Tahun 2024 dapat diketahui lebih detail pada lampiran Perubahan RKPD. Berikut di informasikan program dan kegiatan berdasarkan urusan/fungsi penyelenggaraan pemerintahan yang menjadi kewenangan Kabupaten Banjar serta berdasarkan prioritas daerah sebagaimana Tabel 5.1, 5.2 dan 5.3 berikut :

Tabel V. 1. Rekapitulasi Berdasarkan Perangkat Daerah

No	SKPD	RKPD	APBD	RKPD P
1	Dinas Pendidikan	451.449.366.817	680.419.719.360	688.159.541.212
2	Dinas Kesehatan	215.962.694.949	316.012.360.353	317.206.595.376
3	Puskesmas Martapura 1	3.050.327.040	4.793.795.467	6.461.411.505
4	Puskesmas Martapura 2	1.356.436.180	2.374.400.207	2.938.546.142
5	Puskesmas Martapura Timur	1.352.216.900	2.356.207.883	2.801.993.209
6	Puskesmas Martapura Barat	1.236.805.973	2.287.786.503	2.396.479.367
7	Puskesmas Astambul	1.603.243.962	2.780.497.891	3.364.505.253
8	Puskesmas Mataraman	936.359.800	1.826.402.754	2.297.425.824
9	Puskesmas Simpang Empat 1	620.711.844	1.603.387.053	1.874.705.728
10	Puskesmas Simpang Empat 2	875.436.000	1.673.603.086	1.968.598.674
11	Puskesmas Sambung Makmur	618.215.600	1.486.703.340	1.841.081.610
12	Puskesmas Pengaron	926.032.499	1.956.359.961	2.683.723.860
13	Puskesmas Sungai Pinang	637.717.600	1.602.773.276	1.720.193.639
14	Puskesmas Paramasan	319.428.294	1.097.595.499	1.151.794.680

No	SKPD	RKPD	APBD	RKPD P
15	Puskesmas Sungai Tabuk 1	1.633.678.745	2.726.876.926	3.018.892.526
16	Puskesmas Sungai Tabuk 2	719.690.000	1.653.335.089	1.824.125.930
17	Puskesmas Sungai Tabuk 3	784.681.820	1.748.806.271	2.091.986.491
18	Puskesmas Gambut	1.995.331.600	3.277.684.494	4.179.730.027
19	Puskesmas Kertak Hanyar	1.696.236.340	2.894.704.502	3.362.816.502
20	Puskesmas Tatah Makmur	830.069.960	1.646.818.353	1.705.221.557
21	Puskesmas Aluh Aluh	2.013.822.496	3.352.303.893	3.800.758.526
22	Puskesmas Beruntung Baru	998.208.640	1.939.466.459	2.158.300.828
23	Puskesmas Karang Intan 1	773.219.480	1.681.815.714	2.201.329.881
24	Puskesmas Karang Intan 2	893.906.160	1.994.413.729	3.282.746.411
25	Puskesmas Aranio	565.144.400	1.882.622.261	2.138.675.261
26	Puskesmas Telaga Bauntung	662.906.580	1.454.323.477	1.374.913.617
27	Laboratorium Kesehatan Daerah	779.478.157	779.478.157	779.478.157
28	Instalasi Farmasi Kabupaten	603.510.000	603.510.000	603.507.740
29	Puskesmas Cintapuri Darussalam	457.243.712	1.378.996.537	1.523.238.190
30	Rumah Sakit Umum Daerah Ratu Zalecha	173.629.195.518	182.176.500.682	206.159.289.682
31	Dinas Pekerjaan Umum, Penataan Ruang dan Pertanahan	182.618.062.647	308.446.024.503	369.079.538.226
32	Dinas Perumahan Rakyat, Kawasan Permukiman dan Lingkungan Hidup	65.060.421.825	74.477.097.425	86.932.097.821
33	UPTD Pengelolaan Sampah dan Air Limbah - BLUD Intan Hijau	5.796.463.500	6.816.163.500	9.505.813.108
34	Satuan Polisi Pamong Praja	11.647.625.601	18.501.822.062	21.442.122.062
35	Dinas Pemadam Kebakaran Dan Penyelamatan	10.020.668.196	20.317.480.264	22.337.905.064
36	Badan Penanggulangan Bencana Daerah	9.370.231.628	13.102.259.423	13.630.406.423
37	Dinas Sosial, Pemberdayaan Perempuan, Perlindungan Anak, Pengendalian Penduduk dan Keluarga Berencana	18.354.835.867	31.244.317.450	32.093.173.050
38	Dinas Tenaga Kerja Dan Transmigrasi	8.752.500.205	11.930.450.978	12.180.248.443
39	Dinas Ketahanan Pangan dan Perikanan	12.004.896.328	17.604.375.671	17.973.895.771
40	Dinas Kependudukan Dan Pencatatan Sipil	9.706.650.064	10.960.403.751	11.483.262.751
41	Dinas Pemberdayaan Masyarakat Dan Desa	154.534.508.483	183.823.220.740	191.662.339.836
42	Dinas Perhubungan	11.725.884.709	13.555.047.331	17.723.910.986
43	Dinas Komunikasi Dan Informatika, Statistik Dan Persandian	16.437.756.556	18.047.453.930	20.387.905.130

No	SKPD	RKPD	APBD	RKPD P
44	Dinas Koperasi, Usaha Mikro, Perindustrian dan Perdagangan	16.324.323.758	18.807.960.831	19.304.865.831
45	Dinas Penanaman Modal dan Pelayanan Terpadu Satu Pintu	10.170.297.263	11.744.240.908	11.744.240.908
46	Dinas Kebudayaan, Kepemudaan, Olah Raga dan Pariwisata	21.662.368.720	24.376.911.112	26.292.078.912
47	Dinas Perpustakaan Dan Kearsipan	6.303.023.549	8.381.197.361	8.586.782.361
48	Dinas Pertanian	40.806.745.491	49.999.883.371	50.710.202.802
49	Sekretariat Daerah	61.786.107.016	76.464.770.933	80.424.064.633
50	Sekretariat DPRD	69.214.831.323	81.297.481.689	93.683.564.600
51	Badan Perencanaan Pembangunan Daerah, Penelitian Dan Pengembangan	12.462.667.293	14.659.879.356	15.845.447.216
52	Badan Pengelolaan Keuangan, Pendapatan dan Aset Daerah	57.927.775.133	296.839.215.942	309.491.297.641
53	Badan Kepegawaian dan Pengembangan Sumber Daya Manusia	17.876.750.698	20.689.839.644	21.125.029.644
54	Inspektorat Daerah	14.518.452.576	18.777.455.545	20.046.993.895
55	Kecamatan Kertak Hanyar	4.465.304.629	4.848.412.454	4.906.890.454
56	Kelurahan Manarap Lama	351.475.600	583.230.600	597.218.721
57	Kelurahan Kertak Hanyar I	375.884.050	612.939.050	626.927.171
58	Kelurahan Mandar Sari	332.972.550	556.172.550	579.132.671
59	Kecamatan Astambul	2.400.732.514	2.555.048.552	2.604.856.444
60	Kecamatan Gambut	4.694.485.214	5.130.370.514	5.168.250.392
61	Kelurahan Gambut	481.771.000	742.826.000	756.814.121
62	Kelurahan Gambut Barat	424.693.500	681.748.500	711.826.421
63	Kecamatan Karang Intan	3.068.284.649	3.311.449.597	3.367.218.857
64	Kecamatan Martapura	9.376.640.135	10.025.645.995	10.079.545.995
65	Kelurahan Sungai Paring	401.747.000	692.742.000	706.730.122
66	Kelurahan Murung Keraton	376.162.000	606.817.000	620.805.000
67	Kelurahan Jawa	401.110.000	661.605.000	675.593.122
68	Kelurahan Keraton	612.846.000	915.011.000	928.999.000
69	Kelurahan Sekumpul	444.965.800	723.820.800	737.808.800
70	Kelurahan Tanjung Rema Darat	387.942.000	622.797.000	636.785.000
71	Kelurahan Pasayangan	379.585.000	608.465.000	624.253.000
72	Kecamatan Aranio	2.459.362.280	2.744.898.627	2.847.716.747
73	Kecamatan Sungai Tabuk	4.963.372.342	5.155.825.761	5.200.375.761
74	Kelurahan Sungai Lulut	491.374.400	833.554.400	857.542.200
75	Kecamatan Aluh-Aluh	2.936.355.319	3.168.024.513	3.269.445.173
76	Kecamatan Mataraman	2.753.796.292	2.940.844.156	3.004.569.771
77	Kecamatan Simpang Empat	2.360.148.478	2.536.289.272	2.624.613.272
78	Kecamatan Pengaron	3.322.492.184	3.558.865.249	3.628.865.249
79	Kecamatan Sungai Pinang	2.360.706.928	2.549.505.648	2.631.828.048

No	SKPD	RKPD	APBD	RKPD P
80	Kecamatan Beruntung Baru	2.375.333.693	2.647.307.514	2.712.328.614
81	Kecamatan Martapura Barat	2.842.426.272	3.126.928.872	3.165.627.872
82	Kecamatan Sambung Makmur	2.011.963.835	2.196.433.402	2.312.544.401
83	Kecamatan Martapura Timur	3.002.719.122	3.266.777.652	3.291.177.652
84	Kecamatan Paramasan	2.117.323.812	2.338.226.377	2.421.484.167
85	Kecamatan Tatah Makmur	2.703.364.058	2.904.366.693	2.932.664.022
86	Kecamatan Telaga Bauntung	2.342.090.920	2.529.579.967	2.581.189.967
87	Kecamatan Cinta Puri Darussalam	2.317.622.454	2.494.268.273	2.544.268.073
88	Badan Kesatuan Bangsa Dan Politik	56.665.608.169	65.340.956.858	65.564.406.138
	JUMLAH	1.842.067.827.694	2.728.539.957.743	2.906.679.096.937

Tabel V. 2. Rekapitulasi Perubahan Program, Kegiatan dan Sub Kegiatan Tahun 2024

Urusan	Jumlah Program			Jumlah Kegiatan			Jumlah Sub Kegiatan			Jumlah Pagu			SKPD
	RKPD 2024	APBD 2024	P-RKPD 2024	RKPD 2024	APBD 2024	P-RKPD 2024	RKPD 2024	APBD 2024	P-RKPD 2024	RKPD 2024	APBD 2024	P-RKPD 2024	
Urusan Pemerintahan Bidang Pendidikan	3	3	3	7	7	7	59	101	101	451.449.366.817	680.419.719.360	688.159.541.212	Dinas Pendidikan
Urusan Pemerintahan Bidang Kesehatan	3	4	4	9	10	10	52	58	58	418.531.950.249	553.043.529.817	588.912.066.193	Dinas Kesehatan, RSUD Ratu Zalecha, Puskesmas dan UPT lainnya
Urusan Pemerintahan Bidang Pekerjaan Umum Dan Penataan Ruang	9	9	9	14	14	14	45	47	47	181.620.124.547	307.724.316.403	368.567.830.126	Dinas Pekerjaan Umum, Penataan Ruang dan Pertanahan
Urusan Pemerintahan Bidang Pertanahan	4	4	4	4	4	4	6	6	6	997.938.100	721.708.100	511.708.100	
Urusan Pemerintahan Bidang Perumahan Dan Kawasan Permukiman	4	4	4	8	8	8	16	16	16	24.484.000.054	32.081.295.584	37.401.623.084	Dinas Perumahan Rakyat, Kawasan Permukiman dan Lingkungan Hidup
Urusan Pemerintahan Bidang Lingkungan Hidup	9	9	9	12	12	12	29	29	29	46.372.885.271	49.211.965.341	59.036.287.845	Dinas Perumahan Rakyat, Kawasan Permukiman dan Lingkungan Hidup, UPTD Pengelolaan Sampah dan Air Limbah - BLUD Intan Hijau
Urusan Pemerintahan Bidang Ketenteraman Dan Ketertiban Umum Serta Perlindungan Masyarakat	3	3	3	10	10	10	37	39	39	11.647.625.601	18.501.822.062	21.442.122.062	Satuan Polisi Pamong Praja
										10.020.668.196	20.317.480.264	22.337.905.064	Dinas Pemadam Kebakaran Dan Penyelamatan
										9.370.231.628	13.102.259.423	13.630.406.423	Badan Penanggulangan Bencana Daerah

Urusan	Jumlah Program			Jumlah Kegiatan			Jumlah Sub Kegiatan			Jumlah Pagu			SKPD	
	RKPD 2024	APBD 2024	P-RKPD 2024	RKPD 2024	APBD 2024	P-RKPD 2024	RKPD 2024	APBD 2024	P-RKPD 2024	RKPD 2024	APBD 2024	P-RKPD 2024		
Urusan Pemerintahan Bidang Sosial	4	4	4	7	7	7	24	30	30	16.871.548.867	21.610.553.150	22.468.702.350	Dinas Sosial, Pemberdayaan Perempuan, Perlindungan Anak, Pengendalian Penduduk dan Keluarga Berencana	
Urusan Pemerintahan Bidang Pemberdayaan Perempuan Dan Perlindungan Anak	6	6	6	11	11	11	12	12	12	521.626.200	1.287.497.000	1.334.741.000		
Urusan Pemerintahan Bidang Pengendalian Penduduk Dan Keluarga Berencana	3	3	3	6	6	6	11	11	11	961.660.800	8.346.267.300	8.289.729.700		
Urusan Pemerintahan Bidang Tenaga Kerja	4	4	4	8	8	8	15	15	15	8.546.221.205	11.724.171.978	11.973.969.443		Dinas Tenaga Kerja Dan Transmigrasi
Urusan Pemerintahan Bidang Transmigrasi	1	1	1	1	1	1	1	1	1	206.279.000	206.279.000	206.279.000		
Urusan Pemerintahan Bidang Pangan	4	4	4	7	7	7	12	13	13	10.578.024.328	12.029.339.671	12.407.311.771		Dinas Ketahanan Pangan dan Perikanan
Urusan Pemerintahan Bidang Kelautan Dan Perikanan	4	4	4	11	13	13	19	26	26	1.426.872.000	5.575.036.000	5.566.584.000		
Urusan Pemerintahan Bidang Administrasi Kependudukan Dan Pencatatan Sipil	3	3	3	5	5	5	8	8	8	9.706.650.064	10.960.403.751	11.483.262.751	Dinas Kependudukan Dan Pencatatan Sipil	

Urusan	Jumlah Program			Jumlah Kegiatan			Jumlah Sub Kegiatan			Jumlah Pagu			SKPD
	RKPD 2024	APBD 2024	P-RKPD 2024	RKPD 2024	APBD 2024	P-RKPD 2024	RKPD 2024	APBD 2024	P-RKPD 2024	RKPD 2024	APBD 2024	P-RKPD 2024	
Urusan Pemerintahan Bidang Pemberdayaan Masyarakat Dan Desa	4	4	4	4	4	4	20	20	20	154.534.508.483	183.823.220.740	191.662.339.836	Dinas Pemberdayaan Masyarakat Dan Desa
Urusan Pemerintahan Bidang Perhubungan	2	2	2	11	11	11	27	27	27	11.725.884.709	13.555.047.331	17.723.910.986	Dinas Perhubungan
Urusan Pemerintahan Bidang Komunikasi Dan Informatika	2	2	2	3	3	3	12	12	12	16.246.724.456	17.856.421.830	19.706.380.830	Dinas Komunikasi Dan Informatika, Statistik Dan Persandian
Urusan Pemerintahan Bidang Statistik	1	1	1	1	1	1	4	4	4	126.998.500	126.998.500	594.510.500	
Urusan Pemerintahan Bidang Persandian	1	1	1	2	2	2	5	5	5	64.033.600	64.033.600	87.013.800	
Urusan Pemerintahan Bidang Koperasi, Usaha Kecil, Dan Menengah	7	7	7	8	8	8	14	18	18	12.449.689.212	14.353.326.285	14.385.969.285	Dinas Koperasi, Usaha Mikro, Perindustrian dan Perdagangan
Urusan Pemerintahan Bidang Perdagangan	6	7	7	11	12	12	19	20	20	2.390.710.946	2.570.710.946	2.590.124.946	
Urusan Pemerintahan Bidang Perindustrian	3	3	3	3	3	3	8	8	8	1.483.923.600	1.883.923.600	2.328.771.600	
Urusan Pemerintahan Bidang Penanaman Modal	5	5	5	5	5	5	11	11	11	10.170.297.263	11.744.240.908	11.744.240.908	Dinas Penanaman Modal dan Pelayanan Terpadu Satu Pintu

Urusan	Jumlah Program			Jumlah Kegiatan			Jumlah Sub Kegiatan			Jumlah Pagu			SKPD
	RKPD 2024	APBD 2024	P-RKPD 2024	RKPD 2024	APBD 2024	P-RKPD 2024	RKPD 2024	APBD 2024	P-RKPD 2024	RKPD 2024	APBD 2024	P-RKPD 2024	
Urusan Pemerintahan Bidang Kepemudaan Dan Olahraga	2	2	2	7	7	7	9	9	9	16.241.638.320	17.859.957.712	18.617.572.212	Dinas Kebudayaan, Kepemudaan, Olah Raga dan Pariwisata
Urusan Pemerintahan Bidang Kebudayaan	3	3	3	6	6	6	8	8	8	1.641.963.400	1.770.713.400	2.125.599.400	
Urusan Pemerintahan Bidang Pariwisata	3	3	3	5	5	5	10	10	10	3.778.767.000	4.746.240.000	5.548.907.300	
Urusan Pemerintahan Bidang Perpustakaan	2	2	2	3	3	3	7	7	7	5.932.445.549	8.010.619.361	8.255.889.361	Dinas Perpustakaan Dan Kearsipan
Urusan Pemerintahan Bidang Kearsipan	2	2	2	7	7	7	13	13	13	370.578.000	370.578.000	330.893.000	
Urusan Pemerintahan Bidang Pertanian	6	6	6	16	16	16	30	32	32	40.806.745.491	49.999.883.371	50.710.202.802	Dinas Pertanian
Sekretariat Daerah	2	2	2	8	8	8	20	20	20	61.786.107.016	76.464.770.933	80.424.064.633	Sekretariat Daerah
Sekretariat DPRD	1	1	1	3	3	3	7	7	7	69.214.831.323	81.297.481.689	93.683.564.600	Sekretariat DPRD
Perencanaan	2	2	2	6	6	6	26	26	26	11.717.667.293	13.914.879.356	14.995.241.856	Badan Perencanaan Pembangunan Daerah, Penelitian Dan Pengembangan
Penelitian Dan Pengembangan	1	1	1	4	4	4	5	5	5	745.000.000	745.000.000	850.205.360	
Keuangan	3	3	3	7	7	7	45	46	46	57.927.775.133	296.839.215.942	309.491.297.641	Badan Pengelolaan Keuangan, Pendapatan dan Aset Daerah

Urusan	Jumlah Program			Jumlah Kegiatan			Jumlah Sub Kegiatan			Jumlah Pagu			SKPD
	RKPD 2024	APBD 2024	P-RKPD 2024	RKPD 2024	APBD 2024	P-RKPD 2024	RKPD 2024	APBD 2024	P-RKPD 2024	RKPD 2024	APBD 2024	P-RKPD 2024	
Kepegawaian	1	1	1	4	4	4	22	22	22	11.782.675.698	13.695.764.644	13.961.512.144	Badan Kepegawaian dan Pengembangan Sumber Daya Manusia
Pendidikan Dan Pelatihan	1	1	1	2	2	2	7	7	7	6.094.075.000	6.994.075.000	7.163.517.500	
Inspektorat Daerah	2	2	2	3	3	3	11	11	11	14.518.452.576	18.777.455.545	20.046.993.895	Inspektorat Daerah
Kecamatan	5	5	5	11	11	11	33	33	33	70.337.054.030	78.870.797.988	80.355.896.280	Kecamatan
Kesatuan Bangsa Dan Politik	5	5	5	5	5	5	15	15	15	56.665.608.169	65.340.956.858	65.564.406.138	Badan Kesatuan Bangsa Dan Politik
Urusan Penunjang Pemerintah Daerah	1	1	1	15	15	15	72	69	69				
Total	137	139	139	280	284	284	806	877	877	1.842.067.827.694	2.728.539.957.743	2.906.679.096.937	

Tabel V. 3. Rekapitulasi Perubahan Program dan Kegiatan berdasarkan Prioritas Daerah

Prioritas	Jumlah Program			Jumlah Kegiatan			Jumlah Sub Kegiatan			Pagu (Rp)		
	RKPD 2024	APBD 2024	P-RKPD 2024	RKPD 2024	APBD 2024	P-RKPD 2024	RKPD 2024	APBD 2024	P-RKPD 2024	RKPD 2024	APBD 2024	P-RKPD 2024
Meningkatkan Pembangunan Ekonomi Inklusif yang mampu mendorong pada pertumbuhan ekonomi makro dan meningkatkan kesejahteraan masyarakat	39	39	39	69	71	71	152	171	171	241.066.215.658	302.268.901.424	313.141.455.316
Meningkatkan kualitas sumber daya manusia yang berdayasaing	22	24	24	45	47	47	154	204	204	883.471.678.540	1.249.350.796.794	1.293.403.785.122
Meningkatkan pembangunan infrastruktur dan kewilayahan dalam upaya mendorong pertumbuhan ekonomi	28	28	28	49	49	49	123	125	125	265.200.832.681	403.294.332.759	483.241.360.141
Meningkatkan tata kelola pemerintahan melalui reformasi dan penyederhanaan birokrasi	34	34	34	74	74	74	236	237	237	346.741.365.501	636.732.737.047	673.174.485.059
Penguatan Karakter Agamis Dan Kehidupan Masyarakat Yang Demokratis	13	13	13	28	28	28	69	71	71	105.587.735.314	136.893.189.719	143.718.011.299
Jumlah	136	138	138	265	269	269	734	808	808	1.842.067.827.694	2.728.539.957.743	2.906.679.096.937

Program/Kegiatan/Sub Kegiatan yang bertambah yang sebelumnya tidak ada di RKPD murni dan muncul di APBD dan Perubahan RKPD 2024 atau yang hilang sebagai berikut :

Tabel V. 4. Program, Kegiatan dan Sub Kegiatan yang bertambah di Tahap APBD

PROGRAM/KEGIATAN/SUB KEGIATAN	SKPD	ALASAN
PROGRAM SEDIAAN FARMASI, ALAT KESEHATAN DAN MAKANAN MINUMAN	DINKES	Menyesuaikan dengan Adanya Memunculkan Sub Kegiatan Pengendalian dan Pengawasan serta Tindak Lanjut Pengawasan Perizinan Apotek, Toko Obat, Toko Alat Kesehatan, dan Optikal, Usaha Mikro Obat Tradisional (UMOT) yang menjadi rumahan Dana DAK dari BPOM
Kegiatan Pemberian Izin Apotek, Toko Obat, Toko Alat Kesehatan dan Optikal, Usaha Mikro Obat Tradisional (UMOT)	DINKES	Menyesuaikan dengan Adanya Memunculkan Sub Kegiatan Pengendalian dan Pengawasan serta Tindak Lanjut Pengawasan Perizinan Apotek, Toko Obat, Toko Alat Kesehatan, dan Optikal, Usaha Mikro Obat Tradisional (UMOT) yang menjadi rumahan Dana DAK dari BPOM
1. Pembangunan Ruang Unit Kesehatan Sekolah	DISDIK	Untuk mengampu Dana Pusat (Baik Dana DAK Fisik/Non-Fisik)
2. Pengelolaan Dana BOS Sekolah Dasar	DISDIK	Untuk mengampu Dana Pusat (Baik Dana DAK Fisik/Non-Fisik)
3. Pembangunan Laboratorium Sekolah Dasar	DISDIK	Untuk mengampu Dana Pusat (Baik Dana DAK Fisik/Non-Fisik)
4. Rehabilitasi Sedang/Berat Ruang Unit Kesehatan Sekolah	DISDIK	Untuk mengampu Dana Pusat (Baik Dana DAK Fisik/Non-Fisik)
5. Pengelolaan Dana BOS Sekolah Menengah Pertama	DISDIK	Untuk mengampu Dana Pusat (Baik Dana DAK Fisik/Non-Fisik)
6. Rehabilitasi Sedang/Berat Ruang TU	DISDIK	Untuk mengampu Dana Pusat (Baik Dana DAK Fisik/Non-Fisik)

PROGRAM/KEGIATAN/SUB KEGIATAN	SKPD	ALASAN
7. Pengelolaan Dana BOP PAUD	DISDIK	Untuk mengampu Dana Pusat (Baik Dana DAK Fisik/Non-Fisik)
8. Pembangunan Ruang Guru/Kepala Sekolah/TU	DISDIK	Untuk mengampu Dana Pusat (Baik Dana DAK Fisik/Non-Fisik)
9. Pengelolaan Dana BOP Sekolah Nonformal/Kesetaraan	DISDIK	Untuk mengampu Dana Pusat (Baik Dana DAK Fisik/Non-Fisik)
10. Penyediaan infrastruktur TIK	DISDIK	Untuk mengampu Dana Pusat (Baik Dana DAK Fisik/Non-Fisik)
11. Operasional Pelayanan Fasilitas Kesehatan Lainnya	DINKES	Untuk mengampu Dana Pusat (Baik Dana DAK Fisik/Non-Fisik)
12. Pengelolaan upaya kesehatan Ibu dan Anak	DINKES	Untuk mengampu Dana Pusat (Baik Dana DAK Fisik/Non-Fisik)
13. Pengendalian dan Pengawasan serta Tindak Lanjut Pengawasan Perizinan Apotek, Toko Obat, Toko Alat Kesehatan, dan Optikal, Usaha Mikro Obat Tradisional (UMOT)	DINKES	Untuk mengampu Dana Pusat (Baik Dana DAK Fisik/Non-Fisik)
14. Rehabilitasi Jaringan Irigasi Rawa	DPUPRP	Untuk mengampu Dana Pusat (Baik Dana DAK Fisik/Non-Fisik)
15. Perluasan Sistem Penyediaan Air Minum (SPAM) Jaringan Perpipaan	DPUPRP	Untuk mengampu Dana Pusat (Baik Dana DAK Fisik/Non-Fisik)
16. Peningkatan Kemampuan Potensi Sumber Kesejahteraan Sosial Kelembagaan Masyarakat Kewenangan Kabupaten/Kota	DINSOS	Tahun Anggaran 2024 Ter Anggarkan (Rp. 91.480.000) Sub Kegiatan Masuk pada Tahapan Setelah RKPD Murni (KUA-PPAS atau tahapan lainnya setelah RKPD) Isian dari Sub Kegiatan ini adalah dianggap sesuai (Sosial Kelembagaan Masyarakat) dengan Indikator Sub Kegiatan yaitu berupa Pembinaan terhadap Veteran dan Penjaga Makam Pahlawan yang ada di Kabupaten Banjar
17. Penyediaan Prasarana Usaha Perikanan Tangkap	DKPP	Untuk mengampu Dana Pusat (Baik Dana DAK Fisik/Non-Fisik)

PROGRAM/KEGIATAN/SUB KEGIATAN	SKPD	ALASAN
18. Pembangunan, Rehabilitasi dan Pemeliharaan Jalan Usaha Tani	DINAS PERTANIAN	Untuk mengampu Dana Pusat (Baik Dana DAK Fisik/Non-Fisik)
19. Pembangunan, Rehabilitasi dan Pemeliharaan Prasarana Pertanian Lainnya	DINAS PERTANIAN	Untuk mengampu Dana Pusat (Baik Dana DAK Fisik/Non-Fisik)
20. Penyediaan Sarana dan Prasarana Pengelolaan Pajak Daerah	BPKPAD	Adanya penambahan kegiatan terkait pemasangan plang parkir untuk menambah pendapatan dari pajak parkir
21. Pengadaan Kendaraan Dinas Operasional atau Lapangan		Peremajaan kendaraan dinas yang telah berusia lebih dari 10 tahun

Sub Kegiatan yang dihapus sebagai berikut :

Tabel V. 5. Sub Kegiatan yang dihapus di Tahap APBD dan RKPD

PROGRAM/KEGIATAN/SUB KEGIATAN	SKPD	ALASAN
1. Penyediaan Sarana Pengangkutan Lumpur Tinja	DPRKPLH	Sebagai rumahan usulan dari DAK, namun batal, karena diusulkan lewat DPUPRP
2. Penguatan Tata Kelola Kelembagaan Koperasi	DKUMPP	Penyesuaian pemetaan nomenklatur sub kegiatan
3. Penyusunan Basis Data Usaha Mikro	DKUMPP	akan dikerjakan di 2025 dengan target 5000 data usaha mikro

BAB VI PENUTUP

Perubahan Rencana Kerja Pemerintah Daerah (Perubahan-RKPD) Kabupaten Banjar Tahun 2024 merupakan dokumen perencanaan pembangunan yang memuat perubahan kerangka pendanaan, pergeseran kegiatan antar SKPD, penghapusan kegiatan, penambahan kegiatan baru/kegiatan alternatif, penambahan atau pengurangan target kinerja dan pagu kegiatan serta perubahan lokasi dan kelompok sasaran kegiatan. Perubahan RKPD disusun untuk menjamin keterkaitan dan konsistensi antara perencanaan, penganggaran, pelaksanaan dan pengawasan yang menjabarkan pelaksanaan dari kebijakan pembangunan daerah untuk tahun kelima melalui program-program pembangunan daerah sebagaimana yang tertuang dalam Rencana Pembangunan Jangka Menengah Daerah (RPJMD) Kabupaten Banjar Tahun 2021-2026.

Perubahan RKPD Kabupaten Banjar Tahun 2024 sebagai dokumen rencana operasional pembangunan Tahun 2024 yang memusatkan pada pencapaian tujuan, sasaran, prioritas dan tema pembangunan Tahun 2024 dengan mengacu perubahan kerangka pendanaan dan hasil evaluasi sampai dengan semester II Tahun 2024. Dalam rangka menjamin terlaksananya kegiatan-kegiatan tersebut serta untuk terwujudnya sinergitas kinerja pembangunan semua pihak yang terkait, maka perlu dirumuskan kaidah-kaidah pelaksanaan sebagai berikut :

1. Perubahan RKPD Tahun 2024 sebagai acuan penyusunan perubahan Rencana Kerja Satuan Kerja Perangkat Daerah (P- Renja SKPD);
2. Perubahan RKPD Tahun 2024 sebagai landasan penyusunan Kebijakan Umum Perubahan Anggaran Pendapatan dan Belanja Daerah Tahun 2024 serta Prioritas dan Plafon Anggaran Sementara Perubahan Anggaran Pendapatan dan Belanja Daerah Tahun 2024 untuk menyusun Rancangan Perubahan Anggaran Pendapatan dan Belanja Daerah Tahun Anggaran 2024;
3. Masyarakat dan dunia usaha wajib berperan serta dalam pembangunan, baik sebagai pelaksana maupun sebagai pengawas dalam pelaksanaan kebijakan dan program/kegiatan.
4. Untuk menjaga efisiensi dan efektivitas pelaksanaan program, setiap kepala SKPD wajib melakukan pemantauan dan pengendalian pelaksanaan rencana pembangunan dan melaporkannya kepada Bupati melalui Bappeda Litbang Kabupaten Banjar.
5. Kepala Bappeda Litbang Kab. Banjar melakukan evaluasi terhadap laporan hasil pemantauan dan pengendalian SKPD. Apabila ditemukan adanya ketidaksesuaian/penyimpangan, Bupati Banjar c.q. Kepala Bappeda Litbang Kab. Banjar menyampaikan rekomendasi dan langkah-langkah penyempurnaan untuk ditindaklanjuti oleh Kepala SKPD.
6. Kepala SKPD menyampaikan hasil tindak lanjut perbaikan/ penyempurnaan kepada Bupati Banjar c.q. Kepala Badan Perencanaan Pembangunan, Penelitian dan Pengembangan Kabupaten Banjar.
7. Pada akhir Tahun Anggaran 2024, setiap SKPD wajib melakukan evaluasi kinerja pelaksanaan pembangunan/ kegiatan Tahun 2024.

Bupati Banjar,

H. SAIDI MANSYUR, S.I.Kom



LAMPIRAN

**PERUBAHAN
RKPD KAB. BANJAR**

TAHUN 2024





LAMPIRAN

**Evaluasi Terhadap Hasil RKPD Kabupaten Banjar
Triwulan II Tahun 2024**



No	Sasaran	Kode	Usuran/Bidang Usuran Pemerintahan Daerah dan Program / Kegiatan	Indikator Kinerja Program (Outcome)/Kegiatan (Output)	Target RPJMD Kabupaten pada Tahun 2026 (Akhir Periode RPJMD)		Realisasi Capaian Kinerja RPJMD Kabupaten s/d RPKD Tahun Lalu (2023)		Target Kinerja dan Anggaran RPKD Kabupaten Tahun berjalan yang dievaluasi (2024)		Realisasi Kinerja Pada Triwulan				Realisasi Capaian Kinerja dan Anggaran RPKD Kabupaten yang dievaluasi (2024)		Realisasi Kinerja dan Anggaran RPJMD Kabupaten s/d Tahun 2024 (Akhir tahun Pelaksanaan RPKD Tahun 2025)		Tingkat Capaian Kinerja dan Realisasi Anggaran RPJMD Kabupaten s/d Tahun 2026 (%)		Perangkat Daerah Penanggung Jawab				
					6		7		8		I		II		III		IV		13 = 9+10+11+12			14 = 7 + 13		15 = 14/6*100%	
					K	Rp.	K	Rp.	K	Rp.	K	Rp.	K	Rp.	K	Rp.	K	Rp.	K	Rp.		K	Rp.	K	Rp.
		1 01 01 2 09 09	Pemeliharaan/Rehabilitasi Gedung Kantor dan Bangunan Lainnya	Jumlah Gedung Kantor dan Bangunan Lainnya yang Dipelihara/Direhabilitasi	3	unit	1.397.738.900	4	Unit	435.558.400	0	-	1	213.375.950	1	213.375.950	4	1.611.114.850	0	-					
		1 01 02	PROGRAM PENGELOLAAN PENDIDIKAN	Angka Partisipasi Kasar SD	99,96	456.988.144.394	91,9	persen	114.366.072.673	100	Persen	166.599.433.275	110,35	16.457.772.830	110,35	35.683.301.846									
				Angka Partisipasi Murni SD	89,3		91,45	persen		99,32	Persen		99,03		85										
				Angka Partisipasi SD	100		83,78	persen		99,88	Persen		91,9		85										
				Angka Partisipasi SMP	92,51		72,63	persen		89	Persen		72,93		72,93										
				Angka Partisipasi Kasar SMP	99,82		78,76	persen		89,8	Persen		81,76		81,76										
				Angka Partisipasi Murni SMP	85,51		55,57	persen		80,1	Persen		71,73		71,73										
				Angka Partisipasi Kasar PAUD	65,58		91,26	persen		64,74	Persen		91,26		91,26										
		1 01 02 2 01	Pengelolaan Pendidikan Sekolah Dasar	Jumlah Anak Usia 7-12 Tahun yang Berpartisipasi dalam Pendidikan Dasar (APS)			100	persen		100	Persen		0		50										
				Rata-Rata Kemampuan Literasi SD berdasarkan Asesmen Nasional			1,7	persen		57,38	Nilai		0		57,38										
				Rata-Rata Kemampuan Numerasi SD berdasarkan Asesmen Nasional			1,7	persen		43,05	Nilai		0		43,05										
				Indeks Iklim Kebhinekaan SD						90,89	Nilai		0		90,89										
				Indeks Iklim Keamanan SD						87,77	Nilai		0		87,77										
				Indeks Inklusivitas SD						79,87	Nilai		0		79,87										
		1 01 02 2 01 01	Pembangunan Unit Sekolah Baru (USB)	Jumlah Sekolah Baru yang Telah Dibangun					1	unit	35.000.000	0	-	0	1.500.000	-	1.500.000	0	1.500.000	0	-				
		1 01 02 2 01 03	Pembangunan Ruang Guru/Kepala Sekolah/TU	Jumlah Ruang Guru/Kepala Sekolah/TU yang Telah Dibangun			3	Ruang	470.421.000	10	Ruang	1.707.456.999	0	-	0	-	-	3	470.421.000	0	-				
		1 01 02 2 01 04	Pembangunan Ruang Unit Kesehatan Sekolah	Jumlah Ruang Unit Kesehatan Sekolah yang Telah Dibangun			12	Ruang	917.332.000	9	Ruang	1.215.000.000	0	-	0	-	-	12	917.332.000	0	-				
		1 01 02 2 01 05	Pembangunan Perpustakaan Sekolah	Jumlah Perpustakaan Sekolah yang Telah Dibangun			6	Ruang	954.229.300	10	Ruang	2.544.051.499	0	-	0	99.800.000	-	99.800.000	6	1.054.029.300	0	-			
		1 01 02 2 01 06	Pembangunan Sarana, Prasarana dan Utilitas Sekolah	Jumlah Sarana, Prasarana dan Utilitas Sekolah yang Telah Dibangun			21	Unit	2.275.843.000	15	unit	2.278.855.282	0	-	0	99.700.000	-	99.700.000	21	2.375.543.000	0	-			
		1 01 02 2 01 07	Pembangunan Rumah Dinas Kepala Sekolah/Guru/Penjaga Sekolah	Jumlah Rumah Dinas Kepala Sekolah, Guru, Penjaga Sekolah yang Telah Dibangun			7	Unit	1.133.230.000	6	unit	1.228.108.999	0	-	0	-	-	7	1.133.230.000	0	-				
		1 01 02 2 01 09	Rehabilitasi Sedang/Berat Ruang Guru/Kepala Sekolah/TU	Jumlah Ruang Guru/Kepala Sekolah/TU yang Telah Direhabilitasi Sedang/Berat			14	Ruang	1.631.321.000	10	10 Ruang	1.488.987.499	0	-	0	-	-	14	1.631.321.000	0	-				
		1 01 02 2 01 11	Rehabilitasi Sedang/Berat Perpustakaan Sekolah	Jumlah Perpustakaan Sekolah yang Telah Direhabilitasi Sedang/Berat			9	Ruang	837.331.900	4	Ruang	603.106.500	0	-	0	-	-	9	837.331.900	0	-				
		1 01 02 2 01 13	Rehabilitasi Sedang/Berat Rumah Dinas Kepala Sekolah/Guru/Penjaga Sekolah	Jumlah Rumah Dinas Kepala Sekolah, Guru, Penjaga Sekolah yang Telah Direhabilitasi Sedang/Berat			7	Unit	768.163.680	7	Unit	960.039.374	0	-	0	-	-	7	768.163.680	0	-				
		1 01 02 2 01 14	Pengadaan Mebel Sekolah	Jumlah Mebel sekolah yang Tersedia			2	Paket	302.150.112	2	Paket	341.277.000	0	-	0	-	-	2	302.150.112	0	-				
		1 01 02 2 01 16	Pengadaan Perlengkapan Sekolah	Jumlah Perlengkapan Sekolah yang Tersedia			1	Paket	1.414.855.000	2	Paket	3.752.671.000	0	-	0	-	-	1	1.414.855.000	0	-				
		1 01 02 2 01 21	Penyediaan Biaya Personil Peserta Didik Sekolah Dasar	Jumlah Peserta Didik Sekolah Dasar yang Menerima Biaya Personil Peserta Didik					16000	Peserta Didik	4.000.000.000	0	-	0	-	-	-	0	-	0	-				
		1 01 02 2 01 22	Pengadaan Alat Praktikum dan Peraga Siswa								101.010.000							0	-	0	-				
		1 01 02 2 01 25	Pembinaan Minat, Bakat dan Kreativitas Siswa	Jumlah Siswa yang Mengikuti Ajang Kompetisi/Lomba Akademik dan Non Akademik			626	Peserta Didik	543.190.000	990	Peserta Didik	487.861.500	0	-	0	204.681.000	-	204.681.000	626	747.871.000	0	-			
		1 01 02 2 01 26	Penyediaan Pendidik dan Tenaga Kependidikan bagi Satuan Pendidikan Sekolah Dasar	Jumlah Pendidik dan Tenaga Kependidikan yang Tersedia pada Satuan Pendidikan Sekolah Dasar					60	Orang	7.378.500	10	-	35	5.378.500	35	5.378.500	35	5.378.500	0	-				
		1 01 02 2 01 27	Pengembangan Karir Pendidik dan Tenaga Kependidikan pada Satuan Pendidikan Sekolah Dasar	Jumlah Pendidik dan Tenaga Kependidikan yang Mendapatkan Fasilitas Kenaikan Pangkat/Golongan, Pemberian Promosi, Peningkatan Kompetensi dan Kualifikasi			580	Orang	1.426.069.400	230	Orang	800.000.000	100	173.641.500	150	347.752.500	150	347.752.500	730	1.773.821.900	0	-			
		1 01 02 2 01 28	Pembinaan Kelembagaan dan Manajemen Sekolah	Jumlah Sekolah Menengah Dasar yang Dilaksanakan Pembinaan Kelembagaan dan manajemen sekolah			372	Satuan Pendidikan	684.744.800	360	Satuan Pendidikan	936.250.892	0	-	250	299.494.000	250	299.494.000	622	984.238.800	0	-			
		1 01 02 2 01 29	Pengelolaan Dana BOS Sekolah Dasar	Jumlah Sekolah Dasar yang Mengelola Dana BOS			372	Satuan Pendidikan	39.794.727.326	372	Satuan Pendidikan	40.778.900.000	200	2.548.361.966	250	14.468.549.341	250	14.468.549.341	622	54.263.276.667	0	-			
		1 01 02 2 01 30	Peningkatan Kapasitas Pengelolaan Dana BOS Sekolah Dasar	Jumlah Tenaga Pengelola yang Meningkatkan Kapasitasnya dalam Pengelolaan Dana BOS Sekolah Dasar			730	Orang	666.240.000	744	Orang	1.125.540.000	744	284.790.000	744	284.790.000	744	284.790.000	1474	951.030.000	0	-			
		1 01 02 2 01 31	Pembangunan Laboratorium Sekolah Dasar	Jumlah Ruang Laboratorium Sekolah Dasar yang Telah Dibangun			13	Ruang	2.618.850.000	12	Ruang	2.995.157.000	0	-	0	-	-	13	2.618.850.000	0	-				
		1 01 02 2 01 35	Pembinaan Penggunaan Teknologi, Informasi dan Komunikasi (TIK) untuk Pendidikan	Jumlah orang yang mendapatkan Pembinaan Penggunaan Teknologi, Informasi dan Komunikasi (TIK) untuk Pendidikan					373	orang	150.000.000	0	-	100	-	100	-	100	-	0	-				
		1 01 02 2 01 36	Pengembangan konten digital untuk pendidikan	jumlah konten digital untuk pendidikan yang telah dikembangkan					2	konten digital	100.000.000	0	-	1	-	1	-	1	-	0	-				
		1 01 02 2 01 37	Pelatihan Penggunaan Aplikasi Bidang Pendidikan	Jumlah peserta pelatihan penggunaan aplikasi di bidang pendidikan yang dilaksanakan					372	Orang	50.000.000	372	39.580.000	372	39.580.000	372	39.580.000	372	39.580.000	372	39.580.000	0	-		
		1 01 02 2 01 38	Koordinasi, Perencanaan, Supervisi dan Evaluasi Layanan di Bidang Pendidikan	Jumlah Dokumen Hasil Koordinasi, Perencanaan, Supervisi dan Evaluasi Layanan di Bidang Pendidikan					2	Dokumen	10.000.000	0	-	0,5	-	1	-	0,5	-	0	-				
		1 01 02 2 01 39	Sosialisasi dan Advokasi Kebijakan Bidang Pendidikan	Jumlah kegiatan Sosialisasi dan advokasi kebijakan di bidang pendidikan yang dilaksanakan					2	Dokumen	100.000.000	0	-	1	-	1	-	1	-	0	-				
		1 01 02 2 01 47	Pembangunan Ruang Kelas Baru	Jumlah Ruang Kelas Baru yang Bertambah					13	Ruang	2.160.884.999	0	-	0	99.900.000	-	99.900.000	0	99.900.000	0	-				
		1 01 02 2 01 48	Rehabilitasi Sedang/Berat Sarana, Prasarana dan Utilitas Sekolah	Jumlah Sarana, Prasarana dan Utilitas Sekolah yang Telah Direhabilitasi Sedang/Berat			10	Unit	983.782.000	12	Unit	1.076.446.999	0	-	0	-	-	10	983.782.000	0	-				
		1 01 02 2 01 49	Bimbingan Teknis, Pelatihan, dan/atau Magang/PKL untuk Peningkatan Kapasitas Bidang Pendidikan	Jumlah Peserta Bimbingan Teknis, Pelatihan, dan/atau Magang/PKL untuk Peningkatan Kapasitas Bidang Pendidikan yang dilaksanakan					56	Orang	226.300.000	56	212.980.000	56	212.980.000	56	212.980.000	56	212.980.000	0	-				
		1 01 02 2 01 50	Penyelenggaraan Proses Belajar Bagi Peserta Didik	Jumlah Satuan Pendidikan yang Penyelenggaraan Proses Belajar					360	3satuan pendidikan	883.900.800	0	217.878.750	100	-	100	-	100	-	0	-				

No	Sasaran	Kode	Usuran/Bidang Usuran Pemerintahan Daerah dan Program / Kegiatan	Indikator Kinerja Program (Outcome)/Kegiatan (Output)	Target RPJMD Kabupaten pada Tahun 2026 (Akhir Periode RPJMD)		Realisasi Capaian Kinerja RPJMD Kabupaten s/d RKPd Tahun Lalu (2023)		Target Kinerja dan Anggaran RKPd Kabupaten Tahun berjalan yang dievaluasi (2024)		Realisasi Kinerja Pada Triwulan				Realisasi Capaian Kinerja dan Anggaran RKPd Kabupaten yang dievaluasi (2024)		Realisasi Kinerja dan Anggaran RPJMD Kabupaten s/d Tahun 2024 (Akhir tahun Pelaksanaan RKPd Tahun 2025)		Tingkat Capaian Kinerja dan Realisasi Anggaran RPJMD Kabupaten s/d Tahun 2026 (%)		Perangkat Daerah Penanggung Jawab				
					6		7		8		I		II		III		IV		13 = 9+10+11+12			14 = 7 + 13		15 = 14/6*100%	
					K	Rp,	K	Rp,	K	Rp,	K	Rp,	K	Rp,	K	Rp,	K	Rp,	K	Rp,		K	Rp,	K	Rp,
		1 01 02 2 01 51	Rehabilitasi Sedang/Berat Ruang Kelas Sekolah	Jumlah Ruang Kelas Sekolah yang Telah Direhabilitasi Sedang/Berat					71 Ruang	15.192.936.996	0	-	0	-	-	-	0	-	0	-					
		1 01 02 2 02	Pengelolaan Pendidikan Sekolah Menengah Pertama	Persentase anak usia 13-15 Tahun yang berpartisipasi dalam pendidikan dasar (SMP)		100	persen		2	Persen	0		2,21												
				Persentase lembaga pendidikan dasar SMP yang terakreditasi minimal B					100	persen	96		50												
				Rata-rata kompetensi Literasi SMP berdasarkan Asesmen Nasional		72,71	persen		60	Nilai	0		60												
				Persentase sekolah yang mencukupi rasio guru siswa Jenjang SMP					70,55	Persen	75,06		75,06												
				Persentase pendidik SMP yang bersertifikasi					12,5	Persen	9,77		10,25												
				Rata-rata kompetensi Numerasi SMP berdasarkan Asesmen Nasional		48,03	persen		64	Nilai	55,52		59,1												
				Persentase Pendidik dan Tenaga Kependidikan SMP dengan kualifikasi minimal D,IV/S1					58,76	Persen	72,26		72,26												
				Nilai Survey Karakter SMP		54,47	persen		100	Persen	98,97		98,97												
		1 01 02 2 02 01	Pembangunan Unit Sekolah Baru (USB)	Jumlah Sekolah Baru yang Telah Dibangun					1	unit	0	-	0	29.000.000		-	29.000.000	0	29.000.000	0	-				
		1 01 02 2 02 03	Pembangunan Ruang Guru/Kepala Sekolah/TU yang Telah Dibangun	Jumlah Ruang Guru/Kepala Sekolah/TU yang Telah Dibangun		2	Ruang	491.828.000	4	Ruang	0	-	0	27.188.950		-	27.188.950	2	519.016.950	0	-				
		1 01 02 2 02 04	Pembangunan Ruang Unit Kesehatan Sekolah yang Telah Dibangun	Jumlah Ruang Unit Kesehatan Sekolah yang Telah Dibangun		1	Ruang	138.681.000	3	Ruang	0	-	0	-		-	-	1	138.681.000	0	-				
		1 01 02 2 02 06	Pembangunan Laboratorium	Jumlah Ruang Laboratorium yang Telah Dibangun		1	Ruang	435.594.000	6	Ruang	0	-	0	-		-	-	1	435.594.000	0	-				
		1 01 02 2 02 09	Pembangunan Rumah Dinas Kepala Sekolah/Guru/Penjaga Sekolah	Jumlah Rumah Dinas Kepala Sekolah, Guru, Penjaga Sekolah yang Telah Dibangun					1	Ruang	0	-	0	13.593.200		-	13.593.200	0	13.593.200	0	-				
		1 01 02 2 02 10	Pembangunan Fasilitas Parkir	Jumlah Fasilitas Parkir yang Telah Dibangun		5	Unit	558.287.000	6	Unit	0	-	0	-		-	-	5	558.287.000	0	-				
		1 01 02 2 02 12	Pembangunan Sarana, Prasarana dan Utilitas Sekolah	Jumlah Sarana, Prasarana dan Utilitas Sekolah yang Telah Dibangun		7	Unit	859.020.000	7	Unit	0	-	0	48.009.700		-	48.009.700	7	907.029.700	0	-				
		1 01 02 2 02 14	Rehabilitasi Sedang/Berat Ruang Kelas Sekolah	Jumlah Ruang kelas sekolah yang Telah Direhabilitasi Sedang/Berat		5	Ruang	805.686.000	32	Ruang	0	-	0	32.900.950		-	32.900.950	5	838.586.950	0	-				
		1 01 02 2 02 16	Rehabilitasi Sedang/Berat Ruang Unit Kesehatan Sekolah	Jumlah Ruang Unit Kesehatan Sekolah yang Telah Direhabilitasi Sedang/Berat		1	Ruang	8.490.000	1	Ruang	0	-	0	-		-	-	1	8.490.000	0	-				
		1 01 02 2 02 17	Rehabilitasi Sedang/Berat Perpustakaan Sekolah	Jumlah Perpustakaan Sekolah yang Telah Direhabilitasi Sedang/Berat		3	Ruang	641.270.000	4	Ruang	0	-	0	-		-	-	3	641.270.000	0	-				
		1 01 02 2 02 18	Rehabilitasi Sedang/Berat Laboratorium	Jumlah Laboratorium yang Telah Direhabilitasi Sedang/Berat		1	Ruang	333.015.000	4	Ruang	0	-	0	9.625.400		-	9.625.400	1	342.640.400	0	-				
		1 01 02 2 02 24	Rehabilitasi Sedang/Berat Sarana, Prasarana dan Utilitas Sekolah	Jumlah Sarana, Prasarana dan Utilitas Sekolah yang Telah Direhabilitasi Sedang/Berat		3	Unit	260.590.907	8	Unit	0	-	0	14.926.000		-	14.926.000	3	275.516.907	0	-				
		1 01 02 2 02 25	Pengadaan Mebel Sekolah	Jumlah Mebel Sekolah yang Tersedia		1	Paket	97.895.000	1	Paket	0	-	0	-		-	-	1	97.895.000	0	-				
		1 01 02 2 02 26	Pengadaan Alat Rumah Tangga Sekolah	Jumlah Alat Rumah Tangga Sekolah yang Tersedia		1	Paket	198.965.000	1	Paket	0	-	0	-		-	-	1	198.965.000	0	-				
		1 01 02 2 02 32	Penyediaan Biaya Personil Peserta Didik Sekolah Menengah Pertama	Jumlah Peserta didik Sekolah Menengah Pertama yang Menerima Biaya Personil Peserta Didik					900	Peserta Didik	0	-	0	-		-	-	0	-	0	-				
		1 01 02 2 02 34	Perlengkapan Belajar Peserta Didik	Jumlah Perlengkapan Peserta Didik yang Tersedia					1	Paket	0	-	0	-		-	-	0	-	0	-				
		1 01 02 2 02 35	Pengadaan Alat Praktik dan Peraga Siswa	Jumlah Alat Praktik dan Peraga Siswa yang Tersedia					8	Paket	0	-	0	-		-	-	0	-	0	-				
		1 01 02 2 02 38	Pembinaan Minat, Bakat dan Kreativitas Siswa	Jumlah Siswa yang Mengikuti Ajang Kompetisi/Lomba Akademik dan Non Akademik		826	Peserta Didik	445.508.300	1018	Peserta Didik	0	44.998.000	0	234.895.800		-	234.895.800	826	680.404.100	0	-				
		1 01 02 2 02 39	Penyediaan Pendidik dan Tenaga Kependidikan bagi Satuan Pendidikan Sekolah Menengah Pertama	Jumlah Pendidik dan Tenaga Kependidikan yang Tersedia pada Satuan Pendidikan Sekolah Menengah Pertama					25	Orang	0	-	0	2.500.000		-	2.500.000	0	2.500.000	0	-				
		1 01 02 2 02 40	Pengembangan Karir Pendidik dan Tenaga Kependidikan pada Satuan Pendidikan Sekolah Menengah Pertama	Jumlah Pendidik dan Tenaga Kependidikan yang Mendapatkan Fasilitas Kenaikan Pangkat/Golongan, Pemberian Promosi, Peningkatan Kompetensi dan Kualifikasi		943	Orang	685.058.200	512	Orang	85	39.678.500	420	298.020.000		420	298.020.000	1363	983.078.200	0	-				
		1 01 02 2 02 41	Pembinaan Kelembagaan dan Manajemen Sekolah	Jumlah Sekolah Menengah Pertama yang Dilaksanakan Pembinaan		75	Satuan Pendidikan	80.626.200	75	Satuan Pendidikan	0	17.500.000	50	70.392.500		50	70.392.500	125	151.018.700	0	-				
		1 01 02 2 02 42	Pengelolaan Dana BOS Sekolah Menengah Pertama	Jumlah Sekolah Menengah pertama yang Mengelola Dana BOS		74	Satuan Pendidikan	16.306.582.049	75	Satuan Pendidikan	0	2.388.183.114	0	6.238.496.905		-	6.238.496.905	74	22.545.078.954	0	-				
		1 01 02 2 02 43	Peningkatan Kapasitas Pengelolaan Dana BOS Sekolah Menengah Pertama	Jumlah Tenaga yang Meningkatkan Kapasitasnya dalam Pengelolaan Dana BOS Sekolah Menengah Pertama		252	Orang	234.700.000	171	Orang	150	67.237.000	156	119.330.000		156	119.330.000	408	354.030.000	0	-				
		1 01 02 2 02 44	Rehabilitasi Sedang/Berat Ruang TU	Jumlah Ruang TU yang Telah Direhabilitasi Sedang/Berat		1		9.990.000	2	Ruang	0	-	0	-		-	-	1	9.990.000	0	-				
		1 01 02 2 02 45	Rehabilitasi Sedang/Berat Ruang Kepala Sekolah	Jumlah Ruang Kepala Sekolah yang Telah Direhabilitasi Sedang/Berat					2	Ruang	0	-	0	-		-	-	0	-	0	-				
		1 01 02 2 02 48	Pembinaan Penggunaan Teknologi, Informasi dan Komunikasi (TIK) untuk Pendidikan	Jumlah Orang yang Mendapatkan Pembinaan Penggunaan Teknologi, Informasi Dan Komunikasi (TIK) untuk Pendidikan					76	Orang	76	34.625.000	76	34.625.000		76	34.625.000	76	34.625.000	0	-				
		1 01 02 2 02 49	Pengembangan konten digital untuk pendidikan	Jumlah Konten Digital untuk Pendidikan yang telah Dikembangkan					1	Konten Digital	0	-	0	-		-	-	0	-	0	-				
		1 01 02 2 02 50	Pelatihan Penggunaan Aplikasi Bidang Pendidikan	Jumlah Peserta Pelatihan Penggunaan Aplikasi					76	Orang	76	29.655.000	76	29.655.000		76	29.655.000	76	29.655.000	0	-				
		1 01 02 2 02 51	Koordinasi, Perencanaan, Supervisi dan Evaluasi Layanan di Bidang Pendidikan	Jumlah Dokumen Hasil Koordinasi, Perencanaan, Supervisi dan Evaluasi Layanan di Bidang Pendidikan					1	Dokumen	0	-	0	-		-	-	0	-	0	-				
		1 01 02 2 02 52	Sosialisasi dan Advokasi Kebijakan Bidang Pendidikan	Jumlah Kegiatan Sosialisasi dan Advokasi Kebijakan di Bidang Pendidikan yang dilaksanakan					1	Dokumen	0	-	0	-		-	-	0	-	0	-				
		1 01 02 2 02 58	Penyelenggaraan Proses Belajar bagi Peserta Didik	Jumlah Peserta Didik yang Mengikuti Proses Belajar					4250	Peserta Didik	75	210.400.000	100	233.700.000		100	233.700.000	100	233.700.000	0	-				

No	Sasaran	Kode	Usuran/Bidang Usuran Pemerintahan Daerah dan Program / Kegiatan	Indikator Kinerja Program (Outcome)/Kegiatan (Output)	Target RPJMD Kabupaten pada Tahun 2026 (Akhir Periode RPJMD)		Realisasi Capaian Kinerja RPJMD Kabupaten s/d RKPD Tahun Lalu (2023)		Target Kinerja dan Anggaran RKPD Kabupaten Tahun berjalan yang dievaluasi (2024)		Realisasi Kinerja Pada Triwulan				Realisasi Capaian Kinerja dan Anggaran RKPD Kabupaten yang dievaluasi (2024)		Realisasi Kinerja dan Anggaran RPJMD Kabupaten s/d Tahun 2024 (Akhir tahun Pelaksanaan RKPD Tahun 2025)		Tingkat Capaian Kinerja dan Realisasi Anggaran RPJMD Kabupaten s/d Tahun 2026 (%)		Perangkat Daerah Penanggung Jawab				
					6		7		8		I		II		III		IV		13 = 9+10+11+12			14 = 7 + 13		15 = 14/6*100%	
					K	Rp,	K	Rp,	K	Rp,	K	Rp,	K	Rp,	K	Rp,	K	Rp,	K	Rp,		K	Rp,	K	Rp,
		1 01 02 2 02 59		Pembangunan Ruang Kelas Baru	Jumlah Ruang Kelas Baru yang Bertambah				8 Ruang	2.003.566.250	0	-	0	76.374.200			-	76.374.200	0	76.374.200	0	-			
		1 01 02 2 02 60		Bimbingan Teknis, Pelatihan, dan/atau Magang/PKL untuk Peningkatan Kapasitas Bidang Pendidikan	Jumlah Peserta Bimbingan Teknis, Pelatihan, dan/atau Magang/PKL untuk Peningkatan Kapasitas Bidang Pendidikan yang dilaksanakan				95 Orang	100.000.000	0	-	95	-			95	-	95	-	0	-			
		1 01 02 2 02 61		Perengkapan Dasar Buku Teks dan Non Teks Peserta Didik	Jumlah Buku Teks dan Non Teks yang Diterima Peserta Didik				1080 buku	202.117.000	0	-	1080	178.287.000			1.080	178.287.000	1080	178.287.000	0	-			
		1 01 02 2 02 64		Rehabilitasi Sedang/Berat Ruang Guru/Kepala Sekolah/TU	Jumlah Ruang Guru/Kepala Sekolah/TU yang Telah Direhabilitasi Sedang/Berat				7 Ruang	949.138.000	0	-	0	27.588.900			-	27.588.900	0	27.588.900	0	-			
		1 01 02 2 03		Pengelolaan Pendidikan Anak Usia Dini (PAUD)	Jumlah Anak Usia 5-6 Tahun yang Berpartisipasi Dalam Pendidikan (APS)			79,82 persen	71,32 Persen		50		60												
					Rasio Pengawas dan Penilik PAUD			5,75 persen	100 Persen		57,49		57,49												
					Peningkatan proporsi jumlah satuan PAUD yang mendapatkan Minimal Akreditasi B			48,12 persen	6,21 Persen		3		4												
					Pertumbuhan Pendidik PAUD yang memiliki kualifikasi akademik paling rendah D-IV/S1			69,7 persen	69,78 Persen		58,31		58,71												
		1 01 02 2 03 02		Pembangunan Sarana, Prasarana dan Utilitas PAUD	Terbangunnya Sarana, Prasarana dan Utilitas PAUD			11 Unit	1.365.740.000	15 Ruang	2.201.438.000	0	-	0	103.910.000			-	103.910.000	11	1.469.650.000	0	-		
		1 01 02 2 03 03		Rehabilitasi Sedang/Berat Gedung/Ruang Kelas/Ruang Guru PAUD	Terlaksananya Rehabilitasi Sedang/Berat Gedung/Ruang Kelas/Ruang Guru PAUD			1 Unit	99.563.000	3 Ruang	400.000.000	0	-	0	33.450.000			-	33.450.000	1	133.013.000	0	-		
		1 01 02 2 03 04		Rehabilitasi Sedang/Berat Pembangunan Sarana, Prasarana dan Utilitas PAUD	Terlaksananya Rehabilitasi Sedang/Berat Pembangunan Sarana, Prasarana dan Utilitas PAUD					3 Ruang	300.000.000	0	-	0	26.900.000			-	26.900.000	0	26.900.000	0	-		
		1 01 02 2 03 07		Pengadaan Mebel PAUD	Terlaksananya Pengadaan Mebel PAUD					20 Paket	199.969.000	0	-	0	-			-	-	0	-	0	-		
		1 01 02 2 03 09		Pengadaan Mebel PAUD	Jumlah perlengkapan PAUD yang Tersedia			10 Unit	101.494.000	302 Paket	350.000.000	0	-	0	-			-	-	10	101.494.000	0	-		
		1 01 02 2 03 11		Penyediaan Biaya Personil Peserta Didik PAUD	Jumlah Peserta Didik PAUD yang Menerima Biaya Personil Peserta Didik					200 Peserta Didik	480.000.000	0	-	0	-			-	-	0	-	0	-		
		1 01 02 2 03 12		Pengadaan Alat Praktikum dan Peraga Siswa PAUD	Terlaksananya Pengadaan Alat Praktikum dan Peraga Siswa PAUD			50 Paket	270.546.399	54 Paket	774.980.883	0	-	0	145.000.000			-	145.000.000	50	415.546.399	0	-		
		1 01 02 2 03 13		Penyelenggaraan Proses Belajar PAUD	Jumlah Peserta Didik PAUD yang Mengikuti Proses Belajar			15183 Peserta Didik	284.836.000	10774 Peserta Didik	440.000.000	11114	-	11114	126.259.000			11.114	126.259.000	26297	411.095.000	0	-		
		1 01 02 2 03 15		Penyediaan Pendidik dan Tenaga Kependidikan bagi Satuan PAUD	Jumlah Pendidik dan Tenaga Kependidikan yang tersedia pada PAUD					15 Orang	5.000.000	5	2.550.000	5	2.550.000			5	2.550.000	5	2.550.000	0	-		
		1 01 02 2 03 16		Pengembangan Karir Pendidik dan Tenaga Kependidikan pada Satuan Pendidikan PAUD	Jumlah Pendidik dan Tenaga Kependidikan yang mendapatkan Fasilitas Kenaikan Pangkat/Golongan, Pemberian Promosi, Peningkatan Kompetensi dan Kualifikasi			185 orang	316.363.600	7 Kegiatan	325.084.600	2	-	4	4.840.000			4	4.840.000	189	321.203.600	0	-		
		1 01 02 2 03 17		Pembinaan Kelembagaan dan Manajemen PAUD	Jumlah PAUD yang Dilaksanakan Pembinaan Kelembagaan dan Manajemen			443 Satuan Pendidikan	1.165.524.500	437 Satuan Pendidikan	138.900.000	0	-	210	30.573.000			210	30.573.000	653	1.196.097.500	0	-		
		1 01 02 2 03 18		Pengelolaan Dana BOP PAUD	Jumlah PAUD yang Mengelola Dana BOP			422 Satuan Pendidikan	9.325.422.000	430 Satuan Pendidikan	8.784.780.000	430	4.303.845.000	430	4.467.075.000			430	4.467.075.000	852	13.792.497.000	0	-		
		1 01 02 2 03 19		Peningkatan Kapasitas Pengelolaan Dana BOP PAUD	Jumlah Tenaga yang Meningkatkan Kapasitasnya dalam Pengelolaan Dana BOP PAUD			480 Orang	107.954.000	433 Orang	100.000.000	0	-	0	-			-	-	480	107.954.000	0	-		
		1 01 02 2 03 23		Pengembangan konten digital untuk pendidikan	Jumlah konten digital untuk pendidikan yang telah dikembangkan					100 Orang	35.000.000	0	-	100	34.550.000			100	34.550.000	100	34.550.000	0	-		
		1 01 02 2 03 24		Pelatihan Penggunaan Aplikasi Bidang Pendidikan	Jumlah Peserta Pelatihan Penggunaan Aplikasi Bidang Pendidikan dilaksanakan					100 Orang	35.000.000	0	-	100	32.549.000			100	32.549.000	100	32.549.000	0	-		
		1 01 02 2 03 25		Koordinasi, Perencanaan, Supervisi dan Evaluasi Layanan di Bidang Pendidikan	Jumlah Dokumen Hasil Koordinasi, Perencanaan, Supervisi dan Evaluasi Layanan di Bidang Pendidikan					2 Dokumen	60.000.000	1	30.093.500	1	30.093.500			1	30.093.500	1	30.093.500	0	-		
		1 01 02 2 03 26		Sosialisasi dan Advokasi Kebijakan Bidang Pendidikan	Jumlah kegiatan sosialisasi dan advokasi kebijakan di bidang Pendidikan yang dilaksanakan					7 Dokumen	330.000.000	0	-	6	83.256.500			6	83.256.500	6	83.256.500	0	-		
		1 01 02 2 03 28		Pembangunan Ruang Guru/Kepala Sekolah/TU	Terlaksananya Pembangunan Ruang Guru Kepala sekolah dan TU					2 Ruang	416.019.000	0	-	0	50.065.000			-	50.065.000	0	50.065.000	0	-		
		1 01 02 2 03 30		Pembangunan Ruang Kelas Baru	Terlaksananya Pembangunan Ruang Kelas Baru					1 Ruang	2.403.153.628	0	-	0	-			-	-	0	-	0	-		
		1 01 02 2 03 39		Bimbingan Teknis, Pelatihan, dan/atau Magang/PKL untuk Peningkatan Kapasitas Bidang Pendidikan	Jumlah Peserta Bimbingan Teknis, Pelatihan, dan/atau Magang/PKL untuk Peningkatan Kapasitas Bidang Pendidikan yang dilaksanakan					224 Orang	600.000.000	0	-	0	-			-	-	0	-	0	-		
		1 01 02 2 03 40		Pembangunan Unit Sekolah Baru (USB)	Terbangunnya Unit Sekolah Baru (USB)					1 Unit	999.998.181	0	-	0	65.715.000			-	65.715.000	0	65.715.000	0	-		
		1 01 02 2 04		Pengelolaan Pendidikan Nonformal/Kesetaraan	Persentase masyarakat yang terlayani Pendidikan kesetaraan, keaksaraan dan kecakapan hidup			60,5 persen	62,5 Persen		10		20												
					Persentase pesantren dalam penyelenggaraan kejar paket sesuai standar			90,5 persen	92,5 Persen		35		50												
					Persentase Peningkatan Jumlah Warga Belajar			20 persen	30 Persen		5		20												
		1 01 02 2 04 01		Pembangunan Gedung/Ruang Kelas/Ruang Guru Nonformal/Kesetaraan	Terlaksananya Pembangunan Gedung/Ruang Kelas/Ruang Guru Nonformal/Kesetaraan			2 Unit	618.925.000	3 Ruang	500.000.000	0	-	0	38.675.000			-	38.675.000	2	657.600.000	0	-		
		1 01 02 2 04 10		Penyediaan Biaya Personil Peserta Didik Nonformal/Kesetaraan	Jumlah Peserta Didik Nonformal/Kesetaraan yang Menerima Biaya Personil Peserta Didik					2508 Peserta Didik	940.500.000	627	-	1254	-			1.254	-	1254	-	0	-		
		1 01 02 2 04 11		Pengadaan Alat Praktikum dan Peraga Siswa Nonformal / Kesetaraan	Terlaksananya Pengadaan Alat Praktikum dan Peraga Siswa Nonformal / Kesetaraan			1 Paket	101.885.000	3 Paket	400.000.000	0	-	0	-			-	-	1	101.885.000	0	-		
		1 01 02 2 04 16		Pembinaan Kelembagaan dan Manajemen Sekolah Nonformal/Kesetaraan	Jumlah Sekolah Nonformal/Kesetaraan yang Dilaksanakan Pembinaan Kelembagaan dan Manajemen			26 Satuan Pendidikan	11.887.052.000	31	3.322.407.000	0	10.000.000	0	10.000.000			-	10.000.000	26	11.897.052.000	0	-		

No	Sasaran	Kode	Urusan/Bidang Urusan Pemerintahan Daerah dan Program / Kegiatan	Indikator Kinerja Program (Outcome)/Kegiatan (Output)	Target RPJMD Kabupaten pada Tahun 2026 (Akhir Periode RPJMD)		Realisasi Capaian Kinerja RPJMD Kabupaten s/d RPKD Tahun Lalu (2023)		Target Kinerja dan Anggaran RPKD Kabupaten Tahun berjalan yang dievaluasi (2024)		Realisasi Kinerja Pada Triwulan				Realisasi Capaian Kinerja dan Anggaran RPKD Kabupaten yang dievaluasi (2024)		Realisasi Kinerja dan Anggaran RPJMD Kabupaten s/d Tahun 2024 (Akhir tahun Pelaksanaan RPKD Tahun 2025)		Tingkat Capaian Kinerja dan Realisasi Anggaran RPJMD Kabupaten s/d Tahun 2026 (%)		Perangkat Daerah Penanggung Jawab			
					K	Rp,	K	Rp,	K	Rp,	I		II		K	Rp,	K	Rp,	K	Rp,		K	Rp,	
											K	Rp,	K	Rp,										
1																								
		1 01 02 2 04 17	Pengelolaan Dana BOP Sekolah Nonformal/Kesetaraan	Jumlah Sekolah Nonformal/ Kesetaraan yang Mengelola Dana BOP	50	Satuan per	8.706.500.000	26	Satuan Pendidikan	10.470.760.000	5	5.143.380.000	10	5.143.380.000			10	5.143.380.000	60	13.849.880.000	0	-		
		1 01 02 2 04 27	Koordinasi, Perencanaan, Supervisi dan Evaluasi Layanan di Bidang Pendidikan	Jumlah Dokumen Hasil Koordinasi, Perencanaan, Supervisi dan Evaluasi Layanan di Bidang Pendidikan				26	Dokumen	20.000.000	5	-	10	-			10	-	10	-	0	-		
		1 01 02 2 04 33	Penyediaan infrastruktur TIK	Terlaksananya Pengadaan Penyediaan infrastruktur TIK				1	Paket	100.000.000	0	-	0	-			-	-	0	-	0	-		
		1 01 02 2 04 46	Penyelenggaraan Proses Belajar bagi Peserta Didik	Jumlah Satuan Pendidikan yang Penyelenggarakan Proses Belajar				8971	Peserta Didik	5.000.000.000	2242	658.395.500	4484	1.352.846.000			4.484	1.352.846.000	4484	1.352.846.000	0	-		
		1 01 02 2 04 48	Pengadaan Mebel Sekolah	Terlaksananya Pengadaan Mebel Sekolah				11	Paket	600.000.000	0	-	0	-			-	-	0	-	0	-		
		1 01 02 2 04 49	Pemeliharaan Rutin Sarana, Prasarana dan Utilitas Sekolah	Terlaksananya Pemeliharaan Rutin Sarana, Prasarana dan Utilitas Sekolah				1	Ruang	200.000.000	0	-	0	-			-	-	0	-	0	-		
		1 01 02 2 04 50	Rehabilitasi Sedang/Berat Ruang Kelas Sekolah	Terlaksananya Rehabilitasi Sedang/Berat Ruang Kelas Sekolah				2	Ruang	415.492.000	0	-	0	18.400.000			-	18.400.000	0	18.400.000	0	-		
		1 01 03	PROGRAM PENGEMBANGAN KURIKULUM	Persentase Implementasi Penyelenggaraan Kegiatan Pengembangan Kurikulum	100		424.646.400	67	persen	30.155.000	82	Persen	85.000.000	70	49.550.000	75	84.175.000							
		1 01 03 2 01	Penetapan Kurikulum Muatan Lokal Pendidikan Dasar	Jumlah Kegiatan Penetapan Kurikulum Mulok Pendidikan Dasar				67	Persen		2		2											
		1 01 03 2 01 02	Penyusunan Silabus Muatan Lokal Pendidikan Anak Usia Dini dan Pendidikan Non Formal yang Tersusun	Jumlah Silabus Muatan Lokal Pendidikan Anak Usia Dini dan Pendidikan Non Formal yang Tersusun			4	Dokumen	30.155.000	2	Dokumen	35.000.000	0	-	2	34.625.000			2	34.625.000	6	64.780.000	0	-
		1 01 03 2 02	Penetapan Kurikulum Muatan Lokal Pendidikan Anak Usia Dini dan Pendidikan Non Formal	Jumlah Kegiatan Penetapan Kurikulum Mulok Pendidikan Anak Usia Dini dan Pendidikan Non Formal				3			3		3											
		1 01 03 2 02 02	Penyusunan Silabus Muatan Lokal Pendidikan Anak Usia Dini dan Pendidikan Nonformal	Jumlah Silabus Muatan Lokal Pendidikan Anak Usia Dini dan Pendidikan Nonformal yang Tersusun				3	Dokumen	50.000.000	3	49.550.000	3	49.550.000			3	49.550.000	3	49.550.000	0	-		
		1 01 04	PROGRAM PENDIDIK DAN TENAGA KEPENDIDIKAN	Rasio Guru - Siswa Jenjang SD	17,8		324.979.354	12,89	persen	49.369.800	12,89	Persen	70.000.000	6	-	6,9	38.549.000							
				Rasio Guru - Siswa Jenjang PAUD	12,79			11,62	persen		18	Persen		15		16								
				Rasio Guru-Siswa Jenjang SMP	10,17			18,1	persen		12,5	Persen		9,77		10,25								
		1 01 04 2 01	Pemerataan Kuantitas dan Kualitas Pendidik dan Tenaga	Rata-Rata Kemampuan Literasi SMP berdasarkan Asesmen Nasional						0	Nilai		0											
				Jumlah Dokumen Perencanaan Distribusi, Penempatan dan Formasi PTK						70,55	Dokumen		0											
				Rata-Rata Kemampuan Numerasi SD berdasarkan Asesmen Nasional						12	Nilai		3											
				Rata-Rata Kemampuan Literasi SD berdasarkan Asesmen Nasional						43,05	Nilai		0											
				Rasio Pengawas dan Penilik PAUD						57,38	Persen		0											
		1 01 04 2 01 01	Perhitungan dan Pemetaan Pendidik dan Tenaga Kependidikan Satuan Pendidikan Dasar, PAUD, dan Pendidikan Nonformal/Kesetaraan	Jumlah Dokumen Hasil Perhitungan dan Pemetaan Pendidik dan Tenaga Kependidikan Satuan Pendidikan Dasar, PAUD, dan Pendidikan Nonformal/Kesetaraan			6	Dokumen	32.890.400	5	Dokumen	35.000.000	0	-	1	18.649.000			1	18.649.000	7	51.539.400	0	-
		1 01 04 2 01 02	Penataan Pendistribusian Pendidik dan Tenaga Kependidikan bagi Satuan Pendidikan Dasar, PAUD, dan Pendidikan Nonformal/Kesetaraan	Jumlah Laporan Hasil Pelaksanaan Penataan Pendistribusian Pendidik dan Tenaga Kependidikan Satuan Pendidikan Dasar, PAUD, dan Pendidikan Nonformal/Kesetaraan			8	Laporan	16.479.400	7	Laporan	35.000.000	1	-	2	19.900.000			2	19.900.000	10	36.379.400	0	-
				Faktor pendorong keberhasilan kinerja :	melakukan konsultasi dengan Inspektorat -menjalankan koordinasi dengan sekretaris, kepala sub, bag, umum dan kepegawaian, kepala sub, bag, keuangan dan aset, kepala sub, bag, perencanaan beserta para operatornya, -belum masuk waktu penilaian; Melakukan Koordinasi Interenat; 1. Adanya mutasi guru yang membuat pemerataan pendidik dan tenaga kependidikan menjadi lebih baik 2. guru-guru yang pensiun sudah digantikan dengan PPPK baru;																			
				Faktor penghambat keberhasilan kinerja :	masih dalam proses pengumpulan data dukung pemenuhan penilaian mandiri IKKI semester 1 tahun 2024 -penilaian akan dilakukan satu kali dalam setahun pada bulan Oktober -hasil akan diperoleh pada tw 4; Penilaian Persentase Implementasi Penyelenggaraan Kegiatan Pengembangan Kurikulum untuk Semester 1 Belum dilaksanakan ; Ketidaksiuaian antara latar belakang pendidikan guru dengan mata pelajaran yang diajar;																			
		1 02	URUSAN PEMERINTAHAN BIDANG KESEHATAN							546.840.274.817		44.093.954.744		239.428.638.160	-	-	239.428.638.160							
		1 02 01	PROGRAM PENUNJANG URUSAN PEMERINTAHAN DAERAH	Indeks Kepatuhan dan Kinerja Intern	80		634.404.348.784	95,71	indeks	260.143.111.850		364.663.774.135		12.290.642.051	-	-	152.455.317.519			152.455.317.519		DINAS KESEHATAN		
		1 02 01 2 01	Perencanaan, Penganggaran, dan Evaluasi Kinerja Perangkat Daerah	Persentase Dokumen Perencanaan, Penganggaran, dan Laporan Kinerja SKPD Tersusun Dengan Baik				100	Persen		100	%	32,35			52,93								
		1 02 01 2 01 01	Penyusunan Dokumen Perencanaan Perangkat Daerah	Jumlah Dokumen Perencanaan Perangkat Daerah			7	Dokumen	186.478.700	6	Dokumen	52.065.000	3	-	4	5.134.200			4	5.134.200	11	191.612.900	0	-
		1 02 01 2 01 02	Koordinasi dan Penyusunan Dokumen RKA-SKPD	Jumlah Dokumen RKASKPD dan Laporan Hasil Koordinasi Penyusunan Dokumen RKASKPD			6	Dokumen	15.568.500	7	Dokumen	20.118.000	2	-	4	14.968.000			4	14.968.000	10	30.536.500	0	-
		1 02 01 2 01 07	Evaluasi Kinerja Perangkat Daerah	Jumlah Laporan Evaluasi Kinerja Perangkat Daerah			7	Dokumen	74.092.800	22	Laporan	39.300.000	9	-	4	9.250.000			4	9.250.000	11	83.342.800	0	-
		1 02 01 2 02	Administrasi Keuangan Perangkat Daerah	persentase administrasi keuangan perangkat daerah				25	indek		25	Persen		25		25								
		1 02 01 2 02 01	Penyediaan Gaji dan Tunjangan ASN	Jumlah Orang yang Menerima Gaji dan Tunjangan ASN			12900	Orang/Bulan	118.343.377.584	1304	Orang/Bulan	148.373.585.781	1.304	9.467.211.572	1026	83.049.642.115			1.026	83.049.642.115	13926	201.393.019.699	0	-
		1 02 01 2 02 03	Pelaksanaan Penatausahaan dan Pengujian/Verifikasi Keuangan SKPD	Jumlah Dokumen Penatausahaan dan Pengujian/Verifikasi Keuangan SKPD			12	Dokumen	1.031.060.000	12	Dokumen	1.299.300.000	3	88.860.000	6	237.080.000			6	237.080.000	18	1.268.140.000	0	-
		1 02 01 2 02 05	Koordinasi dan Penyusunan Laporan Keuangan Akhir Tahun SKPD	Jumlah Laporan Keuangan Akhir Tahun SKPD dan Laporan Hasil Koordinasi Penyusunan Laporan Keuangan Akhir Tahun SKPD						12	Laporan	16.700.000	3	-	6	4.050.000			6	4.050.000	6	4.050.000	0	-
		1 02 01 2 02 07	Koordinasi dan Penyusunan Laporan Keuangan Bulanan/ Triwulanan/ Semesteran SKPD	Jumlah Laporan Keuangan Bulanan/ Triwulanan/ Semesteran SKPD dan Laporan Koordinasi Penyusunan Laporan Keuangan Bulanan/Triwulanan/Semesteran SKPD			12	Dokumen	99.770.000	12	Laporan	23.300.000	3	6.840.000	6	-			6	-	18	99.770.000	0	-
		1 02 01 2 05	Administrasi Kepegawaian Perangkat Daerah	Persentase Kepegawaian SKPD yang terpenuhi				25	indek		100	persen		25		25								
		1 02 01 2 05 04	Koordinasi dan Pelaksanaan Sistem Informasi Kepegawaian	Jumlah Dokumen Hasil Koordinasi dan Pelaksanaan Sistem Informasi Kepegawaian			1	Dokumen	15.961.500	1	Dokumen	16.161.500	0	-	0	-			-	-	1	15.961.500	0	-
		1 02 01 2 05 09	Pendidikan dan Pelatihan Pegawai Berdasarkan Tugas dan Fungsi	Jumlah Pegawai Berdasarkan Tugas dan Fungsi yang Mengikuti Pendidikan dan Pelatihan			58	Dokumen	81.392.725	45	Orang	100.000.000	4	-	10	30.470.000			10	30.470.000	68	111.862.725	0	-
		1 02 01 2 06	Administrasi Umum Perangkat Daerah	Persentase Administrasi Umum Perangkat Daerah				25	indek		100	persen		100		100								

No	Sasaran	Kode	Usuran/Bidang Usuran Pemerintahan Daerah dan Program / Kegiatan	Indikator Kinerja Program (Outcome)/Kegiatan (Output)	Target RPJMD Kabupaten pada Tahun 2026 (Akhir Periode RPJMD)		Realisasi Capaian Kinerja RPJMD Kabupaten s/d RPKD Tahun Lalu (2023)		Target Kinerja dan Anggaran RPKD Kabupaten Tahun berjalan yang dievaluasi (2024)		Realisasi Kinerja Pada Triwulan				Realisasi Capaian Kinerja dan Anggaran RPKD Kabupaten yang dievaluasi (2024)		Realisasi Kinerja dan Anggaran RPJMD Kabupaten s/d Tahun 2024 (Akhir tahun Pelaksanaan RPKD Tahun 2025)		Tingkat Capaian Kinerja dan Realisasi Anggaran RPJMD Kabupaten s/d Tahun 2026 (%)		Perangkat Daerah Penanggung Jawab				
					6		7		8		I		II		III		IV		13 = 9+10+11+12			14 = 7 + 13		15 = 14/6*100%	
					K	Rp,	K	Rp,	K	Rp,	K	Rp,	K	Rp,	K	Rp,	K	Rp,	K	Rp,		K	Rp,	K	Rp,
		1 02 01 2 06 01	Penyediaan Komponen Instalasi Listrik/Penerangan Bangunan Kantor	Jumlah Paket Komponen Instalasi Listrik/Penerangan Bangunan Kantor yang Disediakan	5	10.395.000	5	10.395.000	7	10.000.000	0	-	7	-	7	-	12	10.395.000	0	-					
		1 02 01 2 06 04	Penyediaan Bahan Logistik Kantor	Jumlah Paket Bahan Logistik Kantor yang Disediakan	5	181.307.750	5	181.307.750	5	220.000.000	2	-	5	42.320.000	5	42.320.000	10	223.627.750	0	-					
		1 02 01 2 06 05	Penyediaan Barang Cetak dan Penggandaan	Jumlah Paket Barang Cetak dan Penggandaan yang Disediakan	4	41.343.300	4	41.343.300	5	43.246.000	1	-	5	21.900.000	5	21.900.000	9	63.243.300	0	-					
		1 02 01 2 06 09	Penyelenggaraan Rapat Koordinasi dan Konsultasi SKPD	Jumlah Laporan Penyelenggaraan Rapat Koordinasi dan Konsultasi SKPD	12	1.069.991.886	12	1.069.991.886	12	1.500.000.000	3	-	6	593.193.079	6	593.193.079	18	1.663.184.965	0	-					
		1 02 01 2 07	Pengadaan Barang Milik Daerah Penunjang Urusan Pemerintah Daerah	Persentase Pengadaan BMD Penunjang Urusan Pemerintah Daerah	25	indek	25	indek	100	peresen	0	-	0	-	0	-	0	-	0	-					
		1 02 01 2 07 11	Pengadaan Sarana dan Prasarana Pendukung Gedung Kantor atau Bangunan Lainnya	Jumlah Unit Sarana dan Prasarana Pendukung Gedung Kantor atau Bangunan Lainnya yang Disediakan	19	243.266.000	19	243.266.000	104	132.506.000	0	-	0	-	0	-	19	243.266.000	0	-					
		1 02 01 2 08	Penyediaan Jasa Penunjang Urusan Pemerintahan Daerah	Persentase Jasa Penunjang Urusan Pemerintah Daerah	25	indek	25	indek	100	peresen	25	-	100	-	25	-	100	-	25	-					
		1 02 01 2 08 01	Penyediaan Jasa Surat Menyurat	Jumlah Laporan Penyediaan Jasa Surat Menyurat	12	8.000.000	12	8.000.000	12	9.800.000	2	-	6	2.600.000	6	2.600.000	18	10.600.000	0	-					
		1 02 01 2 08 02	Penyediaan Jasa Komunikasi, Sumber Daya Air dan Listrik	Jumlah Laporan Penyediaan Jasa Komunikasi, Sumber Daya Air dan Listrik yang Disediakan	12	242.354.043	12	242.354.043	12	432.750.000	3	21.432.330	6	109.812.781	6	109.812.781	18	352.166.824	0	-					
		1 02 01 2 08 04	Penyediaan Jasa Pelayanan Umum Kantor	Jumlah Laporan Penyediaan Jasa Pelayanan Umum Kantor yang Disediakan	12	7.664.025.040	12	7.664.025.040	12	8.763.450.000	3	427.600.000	6	2.928.355.779	6	2.928.355.779	18	10.592.380.819	0	-					
		1 02 01 2 09	Pemeliharaan Barang Milik Daerah Penunjang Urusan Pemerintah Daerah	Persentase Pemeliharaan BMD Penunjang Urusan Pemerintah Daerah	25	indek	25	indek	100	peresen	100	-	100	-	100	-	100	-	100	-					
		1 02 01 2 09 01	Penyediaan Jasa Pemeliharaan, Biaya Pemeliharaan, dan Pajak Kendaraan Perorangan Dinas atau Kendaraan Dinas Jabatan	Jumlah Kendaraan Dinas Operasional atau Lapangan yang Dipelihara dan dibayarkan Pajak dan Perizinannya	1	28.350.800	1	28.350.800	13	38.990.000	1	-	4	9.748.363	4	9.748.363	5	38.099.163	0	-					
		1 02 01 2 09 02	Penyediaan Jasa Pemeliharaan, Biaya Pemeliharaan, Pajak dan Perizinan Kendaraan Dinas Operasional atau Lapangan	Jumlah Kendaraan Dinas Operasional atau Lapangan yang Dipelihara dan dibayarkan Pajak dan Perizinannya	9	382.986.110	9	382.986.110	13	446.940.000	2	13.548.800	4	81.396.337	4	81.396.337	13	464.382.447	0	-					
		1 02 01 2 09 09	Pemeliharaan/Rehabilitasi Gedung Kantor dan Bangunan Lainnya	Jumlah Gedung Kantor dan Bangunan Lainnya yang Dipelihara/Direhabilitasi	1	884.760.000	1	884.760.000	1	1.864.868.000	1	-	1	98.871.534	1	98.871.534	2	983.631.534	0	-					
		1 02 01 2 09 11	Pemeliharaan/Rehabilitasi Sarana dan Prasarana Pendukung Gedung Kantor atau Bangunan Lainnya	Jumlah Sarana dan Prasarana Pendukung Gedung Kantor atau Bangunan Lainnya yang Dipelihara/Direhabilitasi	75	50.750.000	75	50.750.000	75	50.750.000	18	-	50	23.750.000	50	23.750.000	50	23.750.000	0	-					
		1 02 02	PROGRAM PEMENUHAN UPAYA KESEHATAN PERORANGAN DAERAH	Persentase puskesmas terakreditasi minimal utama	88	416.338.309.721	61	89.537.824.067	52	142.267.281.872	100	71.718.000	50	51.392.710.437	100	71.718.000	50	51.392.710.437	100	71.718.000	50	51.392.710.437			
		1 02 02 2 01	Penyediaan Fasilitas Pelayanan Kesehatan untuk UKM dan	Persentase capaian ASPAK Puskesmas minimal 70 %	67	peresen	67	peresen	67	peresen	63	-	63	-	63	-	63	-	63	-					
		1 02 02 2 01 02	Pembangunan Puskesmas	Jumlah Pusat Kesehatan Masyarakat (Puskesmas) yang Dibangun	1	16.665.783.976	1	16.665.783.976	21	7.147.870.500	21	-	21	114.260.000	21	114.260.000	22	16.780.043.976	0	-					
		1 02 02 2 01 03	Pembangunan Fasilitas Kesehatan Lainnya	Jumlah Fasilitas Kesehatan Lainnya yang Dibangun	2	1.560.970.000	2	1.560.970.000	19	4.099.918.000	19	-	19	74.691.000	19	74.691.000	21	1.635.661.000	0	-					
		1 02 02 2 01 07	Pengembangan Fasilitas Kesehatan Lainnya	Jumlah Fasilitas Kesehatan Lainnya yang Ditingkatkan Sarana, Prasarana, Alat Kesehatan dan SDM agar Sesuai Standar	21	11.310.331.500	21	11.310.331.500	21	11.310.331.500	21	-	21	-	21	-	21	-	21	-					
		1 02 02 2 01 09	Rehabilitasi dan Pemeliharaan Puskesmas	Jumlah Sarana, Prasarana dan Alat Kesehatan yang Telah Dilakukan Rehabilitasi dan Pemeliharaan Oleh Puskesmas	2	197.300.000	2	197.300.000	2	197.300.000	0	-	2	36.800.000	2	36.800.000	2	36.800.000	0	-					
		1 02 02 2 01 10	Rehabilitasi dan Pemeliharaan Fasilitas Kesehatan Lainnya	Jumlah Sarana, Prasarana dan Alat Kesehatan yang Telah Dilakukan Rehabilitasi dan Pemeliharaan oleh Fasilitas Kesehatan Lainnya	2	593.804.619	2	593.804.619	11	1.996.421.000	11	-	11	157.074.000	11	157.074.000	13	750.878.619	0	-					
		1 02 02 2 01 14	Pengadaan Alat Kesehatan/Alat Penunjang Medik Fasilitas Pelayanan Kesehatan	Jumlah Alat Kesehatan/Alat Penunjang Medik Fasilitas Pelayanan Kesehatan yang Disediakan	5	23.614.116.208	5	23.614.116.208	7	6.207.645.000	7	-	5	3.691.950.000	5	3.691.950.000	10	27.306.066.208	0	-					
		1 02 02 2 01 20	Pemeliharaan Rutin dan Berkala Alat Kesehatan/Alat Penunjang Medik Fasilitas Pelayanan Kesehatan	Jumlah Alat Kesehatan/Alat Penunjang Medik Fasilitas Pelayanan Kesehatan yang Terpelihara Sesuai Standar	1	465.564.000	1	465.564.000	1	465.564.000	0	-	1	10.545.000	1	10.545.000	1	10.545.000	0	-					
		1 02 02 2 01 23	Pengadaan Obat, Bahan Habis Pakai, Bahan Medis Habis Pakai, Vaksin, Makanan dan Minuman di Fasilitas Kesehatan	Jumlah Obat, Bahan Habis Pakai, Bahan Medis Habis Pakai, Vaksin, Makanan dan Minuman di Fasilitas Kesehatan yang Disediakan	5	6.383.199.505	5	6.383.199.505	5	6.383.199.505	5	28.300.000	5	158.656.000	5	158.656.000	5	158.656.000	0	-					
		1 02 02 2 01 25	Pengembangan Pendekatan Pelayanan Kesehatan di DTPK (Pelayanan Kesehatan Bergerak, Gugus Pulau, Pelayanan Kesehatan Berbasis Telemedicine)	Jumlah Pelayanan Kesehatan Di DTPK (Pelayanan Kesehatan Bergerak, Gugus Pulau, Pelayanan Kesehatan Berbasis Telemedicine) yang Dilakukan Pengembangan	1000	18.320.000	1000	18.320.000	1000	18.320.000	0	-	215	-	215	-	215	-	215	-					
		1 02 02 2 02	Penyediaan Layanan Kesehatan untuk UKM dan UKP Rujukan	Persentase capaian SPM Puskesmas	80	peresen	80	peresen	25	peresen	0	-	25	-	0	-	25	-	0	-					
		1 02 02 2 02 01	Pengelolaan Pelayanan Kesehatan Ibu Hamil	Jumlah Ibu Hamil yang Mendapatkan Pelayanan Kesehatan Sesuai Standar	8342	535.965.250	8342	535.965.250	10645	642.676.000	1891	-	3365	526.927.500	3.365	526.927.500	11707	1.062.892.750	0	-					
		1 02 02 2 02 02	Pengelolaan Pelayanan Kesehatan Ibu Bersalin	Jumlah Ibu Bersalin yang Mendapatkan Pelayanan Kesehatan Sesuai Standar	8363	39.682.000	8363	39.682.000	10161	61.284.000	1988	-	3910	-	3.910	-	12273	39.682.000	0	-					
		1 02 02 2 02 03	Pengelolaan Pelayanan Kesehatan Bayi Baru Lahir	Jumlah Bayi Baru Lahir yang Mendapatkan Pelayanan Kesehatan Sesuai Standar	8899	13.303.100	8899	13.303.100	9309	398.006.965	1975	-	4042	-	4.042	-	12941	13.303.100	0	-					
		1 02 02 2 02 04	Pengelolaan Pelayanan Kesehatan Balita	Jumlah Balita yang Mendapatkan Pelayanan kesehatan sesuai standar	35370	23.731.100	35370	23.731.100	38677	410.489.100	7494	-	15408	-	15.408	-	50778	23.731.100	0	-					
		1 02 02 2 02 05	Pengelolaan Pelayanan Kesehatan pada Usia Pendidikan Dasar	Jumlah Anak Usia Pendidikan Dasar yang Mendapatkan Pelayanan Kesehatan Sesuai Standar	54019	5.391.000	54019	5.391.000	79524	255.457.000	0	-	15662	247.500.000	15.662	247.500.000	69681	252.891.000	0	-					
		1 02 02 2 02 06	Pengelolaan Pelayanan Kesehatan pada Usia Produktif	Jumlah Penduduk Usia Produktif yang Mendapatkan Pelayanan Kesehatan Sesuai Standar	2E+05	596.334.850	2E+05	596.334.850	370296	100.000.000	46593	-	97960	29.292.000	97.960	29.292.000	335714	625.626.850	0	-					
		1 02 02 2 02 07	Pengelolaan Pelayanan Kesehatan pada Usia Lanjut	Jumlah Penduduk Usia Lanjut yang Mendapatkan Pelayanan Kesehatan Sesuai Standar	43319	7.001.500	43319	7.001.500	96812	38.777.000	12851	-	24225	-	24.225	-	67544	7.001.500	0	-					

No	Sasaran	Kode	Urusan/Bidang Urusan Pemerintahan Daerah dan Program / Kegiatan	Indikator Kinerja Program (Outcome)/Kegiatan (Output)	Target RPJMD Kabupaten pada Tahun 2026 (Akhir Periode RPJMD)		Realisasi Capaian Kinerja RPJMD Kabupaten s/d RKPd Tahun Lalu (2023)		Target Kinerja dan Anggaran RKPd Kabupaten Tahun berjalan yang dievaluasi (2024)		Realisasi Kinerja Pada Triwulan				Realisasi Capaian Kinerja dan Anggaran RKPd Kabupaten yang dievaluasi (2024)		Realisasi Kinerja dan Anggaran RPJMD Kabupaten s/d Tahun 2024 (Akhir tahun Pelaksanaan RKPd Tahun 2024)		Tingkat Capaian Kinerja dan Realisasi Anggaran RPJMD Kabupaten s/d Tahun 2026 (%)		Perangkat Daerah Penanggung Jawab
					K	Rp.	K	Rp.	K	Rp.	I		II		III	IV	13 = 9+10+11+12		14 = 7 + 13		
1	2	3	4	5	6	7	8	9	10	11	12	13	14	15	16	17	18	19	20	21	22
		1 02 02 2 02 08		Pengelolaan Pelayanan Kesehatan Penderita Hipertensi	Jumlah Penderita Hipertensi yang Mendapatkan Pelayanan Kesehatan Sesuai Standar	32869	Orang	5.937.500	38160	Orang	26.875.000	11302	-	21151	-	21.151	-	54020	5.937.500	0	-
		1 02 02 2 02 09		Pengelolaan Pelayanan Kesehatan Penderita Diabetes Mellitus	Jumlah Penderita Diabetes Mellitus yang Mendapatkan Pelayanan Kesehatan Sesuai Standar	5723	Orang	49.041.000	5046	Orang	1.305.435.385	2819	-	4282	63.000.000	4.282	63.000.000	10005	112.041.000	0	-
		1 02 02 2 02 10		Pengelolaan Pelayanan Kesehatan Orang dengan Gangguan Jiwa Berat	Jumlah Orang yang Mendapatkan Pelayanan Kesehatan Orang dengan Gangguan Jiwa Berat Sesuai Standar	1034	Orang	22.012.000	848	Orang	102.535.275	881	-	991	2.046.000	991	2.046.000	2025	24.058.000	0	-
		1 02 02 2 02 11		Pengelolaan Pelayanan Kesehatan Orang Terduga Tuberkulosis	Jumlah Orang Terduga Menderita Tuberkulosis yang Mendapatkan Pelayanan Sesuai Standar	7329	Orang	26.633.000	10020	Orang	473.820.400	2057	-	4439	40.617.800	4.439	40.617.800	11768	67.250.800	0	-
		1 02 02 2 02 12		Pengelolaan Pelayanan Kesehatan Orang dengan Risiko Terinfeksi HIV	Jumlah Orang Terduga Menderita HIV yang Mendapatkan Pelayanan Sesuai Standar	13473	Orang	576.269.750	10020	Orang	755.061.500	3873	7.696.000	7201	479.763.500	7.201	479.763.500	20674	1.056.033.250	0	-
		1 02 02 2 02 13		Pengelolaan Pelayanan Kesehatan bagi Penduduk pada Kondisi Kejadian Luar Biasa (KLB)	Jumlah Dokumen Hasil Pengelolaan Pelayanan Kesehatan bagi Penduduk pada Kondisi Kejadian Luar Biasa KLB Sesuai Standar	4	Dokumen	41.804.800	3	Dokumen	72.300.000	0	-	2	900.000	2	900.000	6	42.704.800	0	-
		1 02 02 2 02 15		Pengelolaan Pelayanan Kesehatan Gizi Masyarakat	Jumlah Dokumen Hasil Pengelolaan Pelayanan Kesehatan Gizi Masyarakat	25	Dokumen	3.756.199.300	25	Dokumen	1.103.210.000	25	3.222.000	25	100.516.000	25	100.516.000	50	3.856.715.300	0	-
		1 02 02 2 02 16		Pengelolaan Pelayanan Kesehatan Kerja dan Olahraga	Jumlah Dokumen Hasil Pengelolaan Pelayanan Kesehatan Kerja dan Olahraga	3	Dokumen	61.854.000	5	Dokumen	50.000.000	0	-	3	5.594.000	3	5.594.000	6	67.448.000	0	-
		1 02 02 2 02 17		Pengelolaan Pelayanan Kesehatan Lingkungan	Jumlah Dokumen Hasil Pengelolaan Pelayanan Kesehatan Lingkungan	5	Dokumen	917.695.900	3	Dokumen	566.325.000	0	-	2	-	2	-	7	917.695.900	0	-
		1 02 02 2 02 18		Pengelolaan Pelayanan Promosi Kesehatan	Jumlah Dokumen Hasil Pengelolaan Pelayanan Promosi Kesehatan	1	Dokumen	502.798.000	5	Dokumen	459.593.500	0	-	2	42.302.000	2	42.302.000	3	545.100.000	0	-
		1 02 02 2 02 19		Pengelolaan Pelayanan Kesehatan Tradisional, Akupunktur, Asuhan Mandiri, dan Tradisional Lainnya	Jumlah Dokumen Hasil Pengelolaan Pelayanan Kesehatan Tradisional, Akupunktur, Asuhan Mandiri dan Tradisional Lainnya	3	Dokumen	20.462.900	25	Dokumen	70.000.000	0	-	0	4.080.000	-	4.080.000	3	24.542.900	0	-
		1 02 02 2 02 20		Pengelolaan Surveilans Kesehatan	Jumlah Dokumen Hasil Pengelolaan Surveilans Kesehatan	3	Dokumen	184.245.400	6	Dokumen	437.080.000	1	4.000.000	3	20.200.000	3	20.200.000	6	204.445.400	0	-
		1 02 02 2 02 22		Pengelolaan Pelayanan Kesehatan Jiwa dan NAPZA	Jumlah Penyalahguna NAPZA yang Mendapatkan Pelayanan Kesehatan	6	Orang	14.880.000	200	Orang	64.925.000	1	-	1	1.800.000	1	1.800.000	7	16.680.000	0	-
		1 02 02 2 02 24		Pengelolaan Upaya Pengurangan Risiko Krisis Kesehatan dan Pasca Krisis Kesehatan	Jumlah Dokumen Hasil Pengelolaan Upaya Pengurangan Risiko Krisis Kesehatan dan Pasca Krisis Kesehatan	12	Dokumen	1.018.672.847	12	Dokumen	1.268.768.000	0	1.125.000	2	694.967.101	2	694.967.101	14	1.713.639.948	0	-
		1 02 02 2 02 25		Pelayanan Kesehatan Penyakit Menular dan Tidak Menular	Jumlah Dokumen Hasil Pelayanan Kesehatan Penyakit Menular dan Tidak Menular	12	Dokumen	1.024.015.000	12	Dokumen	1.998.863.800	3	-	6	135.399.900	6	135.399.900	18	1.159.414.900	0	-
		1 02 02 2 02 26		Pengelolaan Jaminan Kesehatan Masyarakat	Jumlah Dokumen Hasil Pengelolaan Jaminan Kesehatan Masyarakat	1	Dokumen	36.428.496.900	2	Dokumen	91.647.985.017	0	-	0	44.580.811.800	-	44.580.811.800	1	81.009.308.700	0	-
		1 02 02 2 02 28		Pengambilan dan Pengiriman Spesimen Penyakit Potensial KLB ke Laboratorium Rujukan/Nasional	Jumlah Spesimen Penyakit Potensial Kejadian Luar Biasa KLB ke Laboratorium Rujukan/Nasional yang Didistribusikan				1	Paket	102.328.500	1	-	1	-	1	-	1	-	0	-
		1 02 02 2 02 29		Penyelenggaraan Kabupaten/Kota Sehat	Jumlah Dokumen Hasil Penyelenggaraan Kabupaten/Kota Sehat				1	Dokumen	40.000.000	0	-	1	1.000.000	1	1.000.000	1	1.000.000	0	-
		1 02 02 2 02 34		Operasional Pelayanan Fasilitas Kesehatan Lainnya	Jumlah Dokumen Operasional Pelayanan Fasilitas Kesehatan Lainnya				12	Dokumen	19.700.000	3	-	6	-	6	-	6	-	0	-
		1 02 02 2 02 35		Pelaksanaan Akreditasi Fasilitas Kesehatan di Kabupaten/Kota	Jumlah Fasilitas Kesehatan yang Terakreditasi di Kabupaten/Kota		Unit	889.185.047	25	Unit	105.000.000	0	-	52	-	52	-	52	889.185.047	0	-
		1 02 02 2 02 36		Investigasi Awal Kejadian Tidak Diharapkan (Kejadian Ikutan Pasca Imunisasi dan Pemberian Obat Massal)	Jumlah Laporan Hasil Investigasi Awal Kejadian Tidak Diharapkan Kejadian Ikutan Pasca Imunisasi dan Pemberian Obat Massal)				12	Laporan	26.640.000	0	-	0	-	-	-	0	-	0	-
		1 02 02 2 02 38		Penyediaan dan Pengelolaan Sistem Penanganan Gawat Darurat Terpadu (SPGDT)	Jumlah Public Safety Center PSC 119 Tersedia, Terkelola dan Terintegrasi Dengan Rumah Sakit Dalam Satu Sistem Penanganan Gawat Darurat Terpadu (SPGDT)				1	Unit	642.184.800	0	27.375.000	0	134.815.036	-	134.815.036	0	134.815.036	0	-
		1 02 02 2 02 40		Pengelolaan pelayanan kesehatan orang dengan Tuberkulosis	Jumlah orang dengan Tuberkulosis yang mendapatkan pelayanan kesehatan sesuai standar				100	Orang	262.415.500	229	-	576	12.000.000	576	12.000.000	576	12.000.000	0	-
		1 02 02 2 02 41		Pengelolaan pelayanan kesehatan orang dengan HIV (ODHIV)	Jumlah orang dengan HIV ODHIV yang mendapatkan pelayanan kesehatan sesuai standar				100	Orang	62.917.500	13	-	36	12.058.500	36	12.058.500	36	12.058.500	0	-
		1 02 02 2 02 42		Pengelolaan pelayanan kesehatan Malaria	Jumlah orang yang mendapatkan pelayanan kesehatan malaria	39	Orang	136.428.360	100	Orang	212.902.625	16	-	29	9.364.500	29	9.364.500	68	145.792.860	0	-
		1 02 02 2 02 46		Pengelolaan upaya kesehatan Ibu dan Anak	Jumlah dokumen hasil pengelolaan upaya kesehatan ibu dan anak				12	Dokumen	357.335.000	0	-	6	-	6	-	6	-	0	-
		1 02 02 2 03		Penyelenggaraan Sistem Informasi Kesehatan Secara Terintegrasi	Persentase puskesmas yang melaporkan melalui sistem informasi kesehatan terintegrasi	196	Persen		100	Persen		100		100							
		1 02 02 2 03 02		Pengelolaan Sistem Informasi Kesehatan	Jumlah Dokumen Hasil Pengelolaan Sistem Informasi Kesehatan				12	Dokumen	198.458.000	1	-	7	3.778.800	7	3.778.800	7	3.778.800	0	-
		1 02 02 2 04		Penerbitan Izin Rumah Sakit Kelas C, D dan Fasilitas Pelayanan Kesehatan Tingkat Daerah Kabupaten/Kota	Penerbitan Izin Rumah Sakit kelas, C,D dan Fasilitas Pelayanan Kesehatan Tingkat Daerah Kabupaten/Kota	94	%		100	%		0		50							
		1 02 02 2 04 03		Peningkatan Mutu Pelayanan Fasilitas Kesehatan	Jumlah Fasilitas Kesehatan yang Dilakukan Pengukuran Indikator Nasional Mutu (INM) Pelayanan kesehatan	30	Unit	188.209.760	25	Unit	23.163.000	0	-	0	-	-	-	30	188.209.760	0	-
		1 02 02 2 04 04		Penyiapan Perumusan dan Pelaksanaan Pelayanan Kesehatan Rujukan	Jumlah Dokumen Hasil Penyiapan Perumusan dan Pelaksanaan Pelayanan Kesehatan Rujukan	1	Dokumen	16.899.000	4	Dokumen	78.199.500	0	-	0	-	-	-	1	16.899.000	0	-
		1 02 03		PROGRAM PENINGKATAN KAPASITAS SUMBER DAYA MANUSIA	Persentase Puskesmas dengan 9 Jenis Tenaga Kesehatan Sesuai Standar	100	23.944.487.439	100 %	2.121.935.884	88 %	3.164.647.200	88	90.000.000	88	426.720.000						
		1 02 03 2 02		Perencanaan Kebutuhan dan Pendayagunaan Sumber Daya Manusia	Persentase Puskesmas memiliki perencanaan kebutuhan SDM melalui ABK SDM	72	Persen		90	Persen		96		94							
		1 02 03 2 02 03		Pembinaan dan Pengawasan Sumber Daya Manusia Kesehatan	Jumlah Dokumen Hasil Pembinaan dan Pengawasan Sumber Daya Manusia Kesehatan	16	Dokumen	329.620.000	16	Dokumen	269.252.200	1	-	0	-	-	-	16	329.620.000	0	-

No	Sasaran	Kode	Usuran/Bidang Usuran Pemerintahan Daerah dan Program / Kegiatan	Indikator Kinerja Program (Outcome)/Kegiatan (Output)	Target RPJMD Kabupaten pada Tahun 2026 (Akhir Periode RPJMD)		Realisasi Capaian Kinerja RPJMD Kabupaten s/d RKPD Tahun Lalu (2023)		Target Kinerja dan Anggaran RKPD Kabupaten Tahun berjalan yang dievaluasi (2024)		Realisasi Kinerja Pada Triwulan				Realisasi Capaian Kinerja dan Anggaran RKPD Kabupaten yang dievaluasi (2024)		Realisasi Kinerja dan Anggaran RPJMD Kabupaten s/d Tahun 2024 (Akhir tahun Pelaksanaan RKPD Tahun 2025)		Tingkat Capaian Kinerja dan Realisasi Anggaran RPJMD Kabupaten s/d Tahun 2026 (%)		Perangkat Daerah Penanggung Jawab				
					6		7		8		I		II		III		IV		13 = 9+10+11+12			14 = 7 + 13		15 = 14/6*100%	
					K	Rp,	K	Rp,	K	Rp,	K	Rp,	K	Rp,	K	Rp,	K	Rp,	K	Rp,		K	Rp,	K	Rp,
1		02 02 2 02 44	Pengelolaan Pelayanan Kesehatan Reproduksi	Jumlah dokumen hasil pengelolaan pelayanan kesehatan reproduksi					12	dokumen	11.400.000	0	-	0	-	-	-	0	-	0	-				
		02 02 2 02 46	Pengelolaan upaya kesehatan ibu dan anak	Jumlah dokumen hasil pengelolaan upaya kesehatan ibu dan anak					12	dokumen	215.100.000	0	-	0	41.325.000	-	-	0	41.325.000	0	41.325.000	0	-		
		02 05	PROGRAM PEMBERDAYAAN MASYARAKAT BIDANG KESEHATAN								28.110.000														
		02 05 2 03	Pengembangan dan Pelaksanaan Upaya Kesehatan Bersumber Daya Masyarakat (UKBM) Tingkat Daerah Kabupaten/Kota																						
		02 05 2 03 01	Bimbingan Teknis dan Supervisi Pengembangan dan Pelaksanaan Upaya Kesehatan Bersumber Daya Masyarakat (UKBM)	Jumlah Dokumen Hasil Bimbingan Teknis dan Supervisi Upaya Kesehatan Bersumber Daya Masyarakat (UKBM)			1	Dokumen	28.110.000	12	dokumen	30.540.000	0	-	0	-	-	1	28.110.000	0	-	-			
		02 02	PROGRAM PEMENUHAN UPAYA KESEHATAN PERORANGAN DAN UPAYA KESEHATAN MASYARAKAT								873.304.816														
		02 02 2 01	Penyediaan Fasilitas Pelayanan Kesehatan untuk UKM dan UKP Kewenangan Daerah Kabupaten/Kota																						
		02 02 2 01 09	Rehabilitasi dan Pemeliharaan Puskesmas	Jumlah Sarana, Prasarana dan Alat Kesehatan yang Telah Dilakukan Rehabilitasi dan Pemeliharaan Oleh Puskesmas					28	unit	122.400.000	0	-	0	-	-	-	0	-	0	-	-			
		02 02 2 02	Penyediaan Layanan Kesehatan untuk UKM dan UKP Rujukan Tingkat Daerah Kabupaten/Kota																						
		02 02 2 02 01	Pengelolaan Pelayanan Kesehatan Ibu Hamil	Jumlah Ibu Hamil yang Mendapatkan Pelayanan Kesehatan Sesuai Standar			0	orang	25.000.000	12	orang	47.520.000	0	-	0	-	-	0	25.000.000	0	-	-			
		02 02 2 02 05	Pengelolaan Pelayanan Kesehatan pada Usia Pendidikan Dasar	Jumlah Anak Usia Pendidikan Dasar yang Mendapatkan Pelayanan Kesehatan Sesuai Standar			0	orang	19.100.000	1185	orang	88.230.000	0	-	0	-	-	0	19.100.000	0	-	-			
		02 02 2 02 11	Pengelolaan Pelayanan Kesehatan Orang Terduga Tuberkulosis	Jumlah Orang Terduga Menderita Tuberkulosis yang Mendapatkan Pelayanan Sesuai Standar			0	orang	8.200.000	192	orang	32.400.000	0	-	0	-	-	0	8.200.000	0	-	-			
		02 02 2 02 12	Pengelolaan Pelayanan Kesehatan Orang dengan Risiko Terinfeksi HIV	Jumlah Orang Terduga Menderita HIV yang Mendapatkan Pelayanan Sesuai Standar			0	orang	2.200.000	12	orang	14.400.000	0	-	0	-	-	0	2.200.000	0	-	-			
		02 02 2 02 15	Pengelolaan Pelayanan Kesehatan Gizi Masyarakat	Jumlah Dokumen Hasil Pengelolaan Pelayanan Kesehatan Gizi Masyarakat			12	Dokumen	188.839.300	12	dokumen	303.658.000	0	-	0	-	-	12	188.839.300	0	-	-			
		02 02 2 02 17	Pengelolaan Pelayanan Kesehatan Lingkungan	Jumlah Dokumen Hasil Pengelolaan Pelayanan Kesehatan Lingkungan			12	Dokumen	14.300.000	12	dokumen	20.775.000	0	-	0	-	-	12	14.300.000	0	-	-			
		02 02 2 02 20	Pengelolaan Surveilans Kesehatan	Jumlah Dokumen Hasil Pengelolaan Surveilans Kesehatan			12	Dokumen	2.400.000	12	dokumen	39.450.000	0	-	0	-	-	12	2.400.000	0	-	-			
		02 02 2 02 25	Pelayanan Kesehatan Penyakit Menular dan Tidak Menular	Jumlah Dokumen Hasil Pelayanan Kesehatan Penyakit Menular dan Tidak Menular			12	Dokumen	52.782.500		dokumen	225.930.000	0	-	0	-	-	12	52.782.500	0	-	-			
		02 02 2 02 33	Operasional Pelayanan Puskesmas	Jumlah Dokumen Operasional Pelayanan Puskesmas			12	Dokumen	558.483.016	12	dokumen	708.064.261	0	-	0	-	-	12	558.483.016	0	-	-			
		02 02 2 02 36	Investigasi Awal Kejadian Tidak Diharapkan (Kejadian Ikutan Pasca Imunisasi dan Pemberian Obat Massal)	Jumlah Laporan Hasil Investigasi Awal Kejadian Tidak Diharapkan Kejadian Ikutan Pasca Imunisasi dan Pemberian Obat Massal)			0	laporan	-	12	laporan	2.700.000	0	-	0	-	-	0	-	0	-	-			
		02 02 2 02 40	Pengelolaan pelayanan kesehatan orang dengan Tuberkulosis	Jumlah orang dengan Tuberkulosis yang mendapatkan pelayanan kesehatan sesuai standar			0	orang	2.000.000	12	orang	18.000.000	0	-	0	-	-	0	2.000.000	0	-	-			
		02 02 2 02 41	Pengelolaan pelayanan kesehatan orang dengan HIV (ODHIV)	Jumlah orang dengan HIV ODHIV yang mendapatkan pelayanan kesehatan sesuai standar					12	orang	600.000	0	-	0	-	-	-	0	-	0	-	-			
		02 02 2 02 44	Pengelolaan Pelayanan Kesehatan Reproduksi	Jumlah dokumen hasil pengelolaan pelayanan kesehatan reproduksi					12	dokumen	16.425.000	0	-	0	-	-	-	0	-	0	-	-			
		02 02 2 02 46	Pengelolaan upaya kesehatan ibu dan anak	Jumlah dokumen hasil pengelolaan upaya kesehatan ibu dan anak					12	dokumen	222.570.000	0	-	0	-	-	-	0	-	0	-	-			
		02 05	PROGRAM PEMBERDAYAAN MASYARAKAT BIDANG KESEHATAN								10.158.000														
		02 05 2 03	Pengembangan dan Pelaksanaan Upaya Kesehatan Bersumber Daya Masyarakat (UKBM) Tingkat Daerah Kabupaten/Kota																						
		02 05 2 03 01	Bimbingan Teknis dan Supervisi Pengembangan dan Pelaksanaan Upaya Kesehatan Bersumber Daya Masyarakat (UKBM)	Jumlah Dokumen Hasil Bimbingan Teknis dan Supervisi Upaya Kesehatan Bersumber Daya Masyarakat UKBM			12	Dokumen	10.158.000	12	dokumen	19.500.000	0	-	0	-	-	12	10.158.000	0	-	-			
		02 02	PROGRAM PEMENUHAN UPAYA KESEHATAN PERORANGAN DAN UPAYA KESEHATAN MASYARAKAT								2.258.231.626														
		02 02 2 01	Penyediaan Fasilitas Pelayanan Kesehatan untuk UKM dan UKP Kewenangan Daerah Kabupaten/Kota																						
		02 02 2 01 09	Rehabilitasi dan Pemeliharaan Puskesmas	Jumlah Sarana, Prasarana dan Alat Kesehatan yang Telah Dilakukan Rehabilitasi dan Pemeliharaan Oleh Puskesmas					1	unit	274.710.082	0	-	0	-	-	-	0	-	0	-	-			
		02 02 2 02	Penyediaan Layanan Kesehatan untuk UKM dan UKP Rujukan Tingkat Daerah Kabupaten/Kota																						
		02 02 2 02 01	Pengelolaan Pelayanan Kesehatan Ibu Hamil	Jumlah Ibu Hamil yang Mendapatkan Pelayanan Kesehatan Sesuai Standar			475	orang	172.825.000	686	orang	84.480.000	106	-	207	28.160.000	207	28.160.000	682	200.985.000	0	-			
		02 02 2 02 02	Pengelolaan Pelayanan Kesehatan Ibu Bersalin	Jumlah Ibu Bersalin yang Mendapatkan Pelayanan Kesehatan Sesuai Standar					624	orang	2.725.000	108	-	220	-	220	-	220	-	0	-	-			
		02 02 2 02 05	Pengelolaan Pelayanan Kesehatan pada Usia Pendidikan Dasar	Jumlah Anak Usia Pendidikan Dasar yang Mendapatkan Pelayanan Kesehatan Sesuai Standar			4636	orang	25.480.000	4613	orang	91.280.000	1017	-	1601	24.080.000	1.601	24.080.000	6237	49.560.000	0	-			
		02 02 2 02 11	Pengelolaan Pelayanan Kesehatan Orang Terduga Tuberkulosis	Jumlah Orang Terduga Menderita Tuberkulosis yang Mendapatkan Pelayanan Sesuai Standar			150	orang	9.240.000	136	orang	11.760.000	12	-	41	-	41	-	191	9.240.000	0	-			
		02 02 2 02 12	Pengelolaan Pelayanan Kesehatan Orang dengan Risiko Terinfeksi HIV	Jumlah Orang Terduga Menderita HIV yang Mendapatkan Pelayanan Sesuai Standar					1	orang	1.120.000	0	-	2	280.000	2	280.000	2	280.000	0	-	-			
		02 02 2 02 15	Pengelolaan Pelayanan Kesehatan Gizi Masyarakat	Jumlah Dokumen Hasil Pengelolaan Pelayanan Kesehatan Gizi Masyarakat			12	Dokumen	330.705.000	12	dokumen	271.324.115	2	-	6	9.044.890	6	9.044.890	18	339.749.890	0	-			
		02 02 2 02 17	Pengelolaan Pelayanan Kesehatan Lingkungan	Jumlah Dokumen Hasil Pengelolaan Pelayanan Kesehatan Lingkungan			12	Dokumen	18.200.000	12	dokumen	14.140.000	2	-	6	3.220.000	6	3.220.000	18	21.420.000	0	-			
		02 02 2 02 20	Pengelolaan Surveilans Kesehatan	Jumlah Dokumen Hasil Pengelolaan Pelayanan Surveilans Kesehatan			12	Dokumen	4.340.000	12	dokumen	44.170.000	2	-	6	5.180.000	6	5.180.000	18	9.520.000	0	-			
		02 02 2 02 25	Pelayanan Kesehatan Penyakit Menular dan Tidak Menular	Jumlah Dokumen Hasil Pelayanan Kesehatan Penyakit Menular dan Tidak Menular			19	Dokumen	214.800.000	12	dokumen	218.235.000	2	-	6	48.730.000	6	48.730.000	25	263.530.000	0	-			
		02 02 2 02 33	Operasional Pelayanan Puskesmas	Jumlah Dokumen Hasil Operasional Pelayanan Puskesmas			3	Dokumen	1.473.401.626	3	dokumen	1.565.417.880	1	32.543.190	2	318.613.016	2	318.613.016	5	1.792.014.642	0	-			
		02 02 2 02 36	Investigasi Awal Kejadian Tidak Diharapkan (Kejadian Ikutan Pasca Imunisasi dan Pemberian Obat Massal)	Jumlah Laporan Hasil Investigasi Awal Kejadian Tidak Diharapkan (Kejadian Ikutan Pasca Imunisasi dan Pemberian Obat Massal)			12	Laporan	3.080.000	12	laporan	3.080.000	2	-	6	140.000	6	140.000	18	3.220.000	0	-			
		02 02 2 02 40	Pengelolaan pelayanan kesehatan orang dengan Tuberkulosis	Jumlah Orang Terduga Menderita Tuberkulosis yang Mendapatkan Pelayanan Sesuai Standar			118	orang	6.160.000	12	orang	5.600.000	2	-	18	-	18	-	136	6.160.000	0	-			

No	Sasaran	Kode	Usuran/Bidang Usuran Pemerintahan Daerah dan Program / Kegiatan	Indikator Kinerja Program (Outcome)/Kegiatan (Output)	Target RPJMD Kabupaten pada Tahun 2026 (Akhir Periode RPJMD)		Realisasi Capaian Kinerja RPJMD Kabupaten s/d RPKD Tahun Lalu (2023)		Target Kinerja dan Anggaran RPKD Kabupaten Tahun berjalan yang dievaluasi (2024)		Realisasi Kinerja Pada Triwulan				Realisasi Capaian Kinerja dan Anggaran RPKD Kabupaten yang dievaluasi (2024)		Realisasi Kinerja dan Anggaran RPJMD Kabupaten s/d Tahun 2024 (Akhir tahun Pelaksanaan RPKD Tahun 2024)		Tingkat Capaian Kinerja dan Realisasi Anggaran RPJMD Kabupaten s/d Tahun 2026 (%)		Perangkat Daerah Penanggung Jawab				
					6		7		8		I		II		III		IV		13 = 9+10+11+12			14 = 7 + 13		15 = 14/6*100%	
					K	Rp.	K	Rp.	K	Rp.	K	Rp.	K	Rp.	K	Rp.	K	Rp.	K	Rp.		K	Rp.	K	Rp.
		1 02 02 2 02 17	Pengelolaan Pelayanan Kesehatan Lingkungan	Jumlah Dokumen Hasil Pengelolaan Pelayanan Kesehatan Lingkungan	0	Dokumen	6.390.000	12	dokumen	7.500.000	0	-	0	-	-	-	0	6.390.000	0	-					
		1 02 02 2 02 20	Pengelolaan Surveilans Kesehatan	Jumlah Dokumen Hasil Pengelolaan Surveilans Kesehatan	0	Dokumen	1.950.000	12	dokumen	16.175.000	0	-	0	-	-	-	0	1.950.000	0	-					
		1 02 02 2 02 25	Pelayanan Kesehatan Penyakit Menular dan Tidak Menular	Jumlah Dokumen Hasil Pelayanan Kesehatan Penyakit Menular dan Tidak Menular	0	Dokumen	103.335.000	12	dokumen	173.100.000	0	-	0	-	-	-	0	103.335.000	0	-					
		1 02 02 2 02 33	Operasional Pelayanan Puskesmas	Jumlah Dokumen Operasional Pelayanan Puskesmas	0	Dokumen	103.806.272	12	dokumen	819.685.714	0	-	0	-	-	-	0	103.806.272	0	-					
		1 02 02 2 02 36	Investigasi Awal Kejadian Tidak Diharapkan (Kejadian Ikutan Pasca Imunisasi dan Pemberian Obat Massal)	Jumlah Laporan Hasil Investigasi Awal Kejadian Tidak Diharapkan (Kejadian Ikutan Pasca Imunisasi dan Pemberian Obat Massal)	0	Laporan	-	12	laporan	975.000	0	-	0	-	-	-	0	-	0	-					
		1 02 02 2 02 40	Pengelolaan pelayanan kesehatan orang dengan Tuberkulosis	Jumlah orang dengan Tuberkulosis yang mendapatkan pelayanan kesehatan sesuai standar				44	orang	15.600.000	0	-	0	-	-	-	0	-	0	-					
		1 02 02 2 02 44	Pengelolaan Pelayanan Kesehatan Reproduksi	Jumlah dokumen hasil pengelolaan pelayanan kesehatan reproduksi				12	dokumen	5.850.000	0	-	0	-	-	-	0	-	0	-					
		1 02 02 2 02 46	Pengelolaan upaya kesehatan ibu dan anak	Jumlah dokumen hasil pengelolaan upaya kesehatan ibu dan anak				12	dokumen	141.300.000	0	-	0	-	-	-	0	-	0	-					
		1 02 05	PROGRAM PEMBERDAYAAN MASYARAKAT BIDANG KESEHATAN				4.855.000			5.000.000															
		1 02 05 2 03	Pengembangan dan Pelaksanaan Upaya Kesehatan Bersumber Daya Masyarakat (UKBM) Tingkat Daerah Kabupaten/Kota																						
		1 02 05 2 03 01	Bimbingan Teknis dan Supervisi Pengembangan dan Pelaksanaan Upaya Kesehatan Bersumber Daya Masyarakat (UKBM)	Jumlah Dokumen Hasil Bimbingan Teknis dan Supervisi Upaya Kesehatan Bersumber Daya Masyarakat (UKBM)	0	Dokumen	4.855.000	12	dokumen	5.000.000	0	-	0	-	-	-	0	4.855.000	0	-					
		1 02 02	PROGRAM PEMENUHAN UPAYA KESEHATAN PERORANGAN DAN UPAYA KESEHATAN MASYARAKAT				1.507.818.524			1.986.413.729			4.410.000	72.285.000											
		1 02 02 2 01	Penyediaan Fasilitas Pelayanan Kesehatan untuk UKM dan UKP Kewenangan Daerah Kabupaten/Kota																						
		1 02 02 2 01 09	Rehabilitasi dan Pemeliharaan Puskesmas	Jumlah Sarana, Prasarana dan Alat Kesehatan yang Telah Dilakukan Rehabilitasi dan Pemeliharaan Oleh Puskesmas				26	unit	86.821.600	0	4.410.000	0	4.410.000			4.410.000	0	4.410.000	0	-	Puskesmas Karang Intan			
		1 02 02 2 02	Penyediaan Layanan Kesehatan untuk UKM dan UKP Rujukan Tingkat Daerah Kabupaten/Kota																						
		1 02 02 2 02 01	Pengelolaan Pelayanan Kesehatan Ibu Hamil	Jumlah Ibu Hamil yang Mendapatkan Pelayanan Kesehatan Sesuai Standar	338	orang	78.340.000	417	orang	23.400.000	0	-	0	9.750.000			9.750.000	338	88.090.000	0	-				
		1 02 02 2 02 02	Pengelolaan Pelayanan Kesehatan Ibu Bersalin	Jumlah Ibu Bersalin yang Mendapatkan Pelayanan Kesehatan Sesuai Standar				398	orang	6.850.000	0	-	0	-			-	0	-	0	-				
		1 02 02 2 02 05	Pengelolaan Pelayanan Kesehatan pada Usia Pendidikan Dasar	Jumlah Anak Usia Pendidikan Dasar yang Mendapatkan Pelayanan Kesehatan Sesuai Standar	1353	orang	21.375.000	2771	orang	117.450.000	0	-	0	18.150.000			18.150.000	1353	39.525.000	0	-				
		1 02 02 2 02 11	Pengelolaan Pelayanan Kesehatan Orang Terduga Tuberkulosis	Jumlah Orang Terduga Menderita Tuberkulosis yang Mendapatkan Pelayanan Sesuai Standar	415	orang	10.520.000	431	orang	15.000.000	0	-	0	3.000.000			3.000.000	415	13.520.000	0	-				
		1 02 02 2 02 12	Pengelolaan Pelayanan Kesehatan Orang dengan Risiko Terinfeksi HIV	Jumlah Orang Terduga Menderita HIV yang Mendapatkan Pelayanan Sesuai Standar	400	orang	7.970.000	524	orang	7.800.000	0	-	0	3.150.000			3.150.000	400	11.120.000	0	-				
		1 02 02 2 02 15	Pengelolaan Pelayanan Kesehatan Gizi Masyarakat	Jumlah Dokumen Hasil Pengelolaan Pelayanan Kesehatan Gizi Masyarakat	100	dokumen	171.480.000	12	dokumen	284.462.483	0	-	0	6.900.000			6.900.000	100	178.380.000	0	-				
		1 02 02 2 02 17	Pengelolaan Pelayanan Kesehatan Lingkungan	Jumlah Dokumen Hasil Pengelolaan Pelayanan Kesehatan Lingkungan	100	dokumen	12.980.000	12	dokumen	13.650.000	0	-	0	1.800.000			1.800.000	100	14.780.000	0	-				
		1 02 02 2 02 20	Pengelolaan Surveilans Kesehatan	Jumlah Dokumen Hasil Pengelolaan Surveilans Kesehatan	100	50	5.195.000	12	dokumen	29.605.000	0	-	0	2.100.000			2.100.000	100	7.295.000	0	-				
		1 02 02 2 02 25	Pelayanan Kesehatan Penyakit Menular dan Tidak Menular	Jumlah Dokumen Hasil Pelayanan Kesehatan Penyakit Menular dan Tidak Menular	100	dokumen	150.945.000	12	dokumen	211.875.000	0	-	0	2.475.000			2.475.000	100	153.420.000	0	-				
		1 02 02 2 02 33	Operasional Pelayanan Puskesmas	Jumlah Dokumen Operasional Pelayanan Puskesmas	12	dokumen	1.039.763.524	12	dokumen	1.028.624.646	0	-	0	-			-	12	1.039.763.524	0	-				
		1 02 02 2 02 36	Investigasi Awal Kejadian Tidak Diharapkan (Kejadian Ikutan Pasca Imunisasi dan Pemberian Obat Massal)	Jumlah Laporan Hasil Investigasi Awal Kejadian Tidak Diharapkan (Kejadian Ikutan Pasca Imunisasi dan Pemberian Obat Massal)				5	laporan	375.000	0	-	0	-			-	0	-	0	-				
		1 02 02 2 02 40	Pengelolaan pelayanan kesehatan orang dengan Tuberkulosis	Jumlah orang dengan Tuberkulosis yang mendapatkan pelayanan kesehatan sesuai standar	33	orang	9.250.000	431	orang	24.000.000	0	-	0	-			-	33	9.250.000	0	-				
		1 02 02 2 02 44	Pengelolaan Pelayanan Kesehatan Reproduksi	Jumlah dokumen hasil pengelolaan pelayanan kesehatan reproduksi				12	dokumen	12.000.000	0	-	0	-			-	0	-	0	-				
		1 02 02 2 02 46	Pengelolaan upaya kesehatan ibu dan anak	Jumlah dokumen hasil pengelolaan upaya kesehatan ibu dan anak				12	dokumen	124.500.000	0	-	0	20.550.000			20.550.000	0	20.550.000	0	-				
		1 02 05	PROGRAM PEMBERDAYAAN MASYARAKAT BIDANG KESEHATAN				20.185.000			8.000.000															
		1 02 05 2 03	Pengembangan dan Pelaksanaan Upaya Kesehatan Bersumber Daya Masyarakat (UKBM) Tingkat Daerah Kabupaten/Kota																						
		1 02 05 2 03 01	Bimbingan Teknis dan Supervisi Pengembangan dan Pelaksanaan Upaya Kesehatan Bersumber Daya Masyarakat (UKBM)	Jumlah Dokumen Hasil Bimbingan Teknis dan Supervisi Upaya Kesehatan Bersumber Daya Masyarakat (UKBM)	12	dokumen	20.185.000	12	dokumen	8.000.000	0	-	0	-			-	12	20.185.000	0	-				
		1 02 02	PROGRAM PEMENUHAN UPAYA KESEHATAN PERORANGAN DAN UPAYA KESEHATAN MASYARAKAT				1.480.051.081			2.838.834.502			253.204.901	734.361.679											
		1 02 02 2 01	Penyediaan Fasilitas Pelayanan Kesehatan untuk UKM dan UKP Kewenangan Daerah Kabupaten/Kota																						
		1 02 02 2 01 09	Rehabilitasi dan Pemeliharaan Puskesmas	Jumlah Fasilitas Kesehatan Lainnya yang Ditingkatkan Sarana, Prasarana, Alat Kesehatan dan SDM agar Sesuai Standar				5	unit	50.000.000	5	-	5	15.628.400			15.628.400	5	15.628.400	0	-				
		1 02 02 2 02	Penyediaan Layanan Kesehatan untuk UKM dan UKP Rujukan Tingkat Daerah Kabupaten/Kota																						
		1 02 02 2 02 01	Pengelolaan Pelayanan Kesehatan Ibu Hamil	Jumlah Ibu Hamil yang Mendapatkan Pelayanan Kesehatan Sesuai Standar	556	orang	47.325.000	568	orang	35.100.000	0	8.775.000	0	17.550.000			17.550.000	556	64.875.000	0	-				
		1 02 02 2 02 02	Pengelolaan Pelayanan Kesehatan Ibu Bersalin	Jumlah Ibu Bersalin yang Mendapatkan Pelayanan Kesehatan Sesuai Standar				550	orang	7.000.000	0	-	0	-			-	0	-	0	-				
		1 02 02 2 02 05	Pengelolaan Pelayanan Kesehatan pada Usia Pendidikan Dasar	Jumlah Anak Usia Pendidikan Dasar yang Mendapatkan Pelayanan Kesehatan Sesuai Standar	4208	orang	17.220.000	4210	orang	101.250.000	0	21.150.000	0	56.925.000			56.925.000	4208	74.145.000	0	-				
		1 02 02 2 02 11	Pengelolaan Pelayanan Kesehatan Orang Terduga Tuberkulosis	Jumlah Orang Terduga Menderita Tuberkulosis yang Mendapatkan Pelayanan Sesuai Standar	62	orang	19.800.000	62	orang	19.800.000	0	4.800.000	0	9.750.000			9.750.000	0	9.750.000	0	-				
		1 02 02 2 02 12	Pengelolaan Pelayanan Kesehatan Orang dengan Risiko Terinfeksi HIV	Jumlah Orang Terduga Menderita HIV yang Mendapatkan Pelayanan Sesuai Standar	312	orang	1.400.000	310	orang	24.600.000	0	4.950.000	0	9.900.000			9.900.000	312	11.300.000	0	-				
		1 02 02 2 02 15	Pengelolaan Pelayanan Kesehatan Gizi Masyarakat	Jumlah Dokumen Hasil Pengelolaan Pelayanan Kesehatan Gizi Masyarakat	33	dokumen	238.887.800	401	dokumen	268.520.000	0	72.540.000	0	83.165.000			83.165.000	33	322.052.800	0	-				

No	Sasaran	Kode	Usuran/Bidang Usuran Pemerintahan Daerah dan Program / Kegiatan	Indikator Kinerja Program (Outcome)/Kegiatan (Output)	Target RPJMD Kabupaten pada Tahun 2026 (Akhir Periode RPJMD)		Realisasi Capaian Kinerja RPJMD Kabupaten s/d RKPd Tahun Lalu (2023)		Target Kinerja dan Anggaran RKPd Kabupaten Tahun berjalan yang dievaluasi (2024)		Realisasi Kinerja Pada Triwulan				Realisasi Capaian Kinerja dan Anggaran RKPd Kabupaten yang dievaluasi (2024)		Realisasi Kinerja dan Anggaran RPJMD Kabupaten s/d Tahun 2024 (Akhir tahun Pelaksanaan RKPd Tahun 2025)		Tingkat Capaian Kinerja dan Realisasi Anggaran RPJMD Kabupaten s/d Tahun 2026 (%)		Perangkat Daerah Penanggung Jawab				
					6		7		8		I		II		III		IV		13 = 9+10+11+12			14 = 7 + 13		15 = 14/6*100%	
					K	Rp.	K	Rp.	K	Rp.	K	Rp.	K	Rp.	K	Rp.	K	Rp.	K	Rp.		K	Rp.	K	Rp.
1		02 02 2 02 05	Pengelolaan Pelayanan Kesehatan pada Usia Pendidikan Dasar	Jumlah Anak Usia Pendidikan Dasar yang Mendapatkan Pelayanan Kesehatan Sesuai Standar	590 orang	31.800.000	662 orang	46.800.000	0	-	0	-	-	-	-	-	590	31.800.000	0	-					
1		02 02 2 02 11	Pengelolaan Pelayanan Kesehatan Orang Terduga Tuberkulosis	Jumlah Orang Terduga Menderita Tuberkulosis yang Mendapatkan Pelayanan Sesuai Standar	29 orang	23.400.000	108 orang	22.200.000	0	-	0	-	-	-	-	-	29	23.400.000	0	-					
1		02 02 2 02 12	Pengelolaan Pelayanan Kesehatan Orang dengan Risiko Terinfeksi HIV	Jumlah Orang Terduga Menderita HIV yang Mendapatkan Pelayanan Sesuai Standar			84 orang	4.800.000	0	-	0	-	-	-	-	-	0	-	0	-					
1		02 02 2 02 15	Pengelolaan Pelayanan Kesehatan Gizi Masyarakat	Jumlah Dokumen Hasil Pengelolaan Pelayanan Kesehatan Gizi Masyarakat	70 orang	95.370.000	12 dokumen	198.313.000	0	-	0	-	-	-	-	-	70	95.370.000	0	-					
1		02 02 2 02 17	Pengelolaan Pelayanan Kesehatan Lingkungan	Jumlah Dokumen Hasil Pengelolaan Pelayanan Kesehatan Lingkungan	69 dokumen	14.700.000	12 dokumen	10.800.000	0	-	0	-	-	-	-	-	69	14.700.000	0	-					
1		02 02 2 02 20	Pengelolaan Surveilans Kesehatan	Jumlah Dokumen Hasil Pengelolaan Surveilans Kesehatan	40 dokumen	12.000.000	12 dokumen	21.750.000	0	-	0	-	-	-	-	-	40	12.000.000	0	-					
1		02 02 2 02 25	Pelayanan Kesehatan Penyakit Menular dan Tidak Menular	Jumlah Dokumen Hasil Pelayanan Kesehatan Penyakit Menular dan Tidak Menular	77 dokumen	116.250.000	12 dokumen	140.100.000	0	-	0	-	-	-	-	-	77	116.250.000	0	-					
1		02 02 2 02 33	Operasional Pelayanan Puskesmas	Jumlah Dokumen Operasional Pelayanan Puskesmas	34 dokumen	355.001.487	12 dokumen	428.936.399	0	-	0	-	-	-	-	-	34	355.001.487	0	-					
1		02 02 2 02 36	Investigasi Awal Kejadian Tidak Diharapkan (Kejadian Ikutan Pasca Imunisasi dan Pemberian Obat Massal)	Jumlah Laporan Hasil Investigasi Awal Kejadian Tidak Diharapkan (Kejadian Ikutan Pasca Imunisasi dan Pemberian Obat Massal)			12 dokumen	1.200.000	0	-	0	-	-	-	-	-	0	-	0	-					
1		02 02 2 02 46	Pengelolaan upaya kesehatan Ibu dan Anak	Jumlah dokumen hasil pengelolaan upaya kesehatan ibu dan anak			12 dokumen	117.600.000	0	-	0	-	-	-	-	-	0	-	0	-					
PROGRAM PEMBERDAYAAN MASYARAKAT BIDANG KESEHATAN						5.700.000		17.600.000																	
1		02 05 2 03	Pengembangan dan Pelaksanaan Upaya Kesehatan Bersumber Daya Masyarakat (UKBM) Tingkat Daerah Kabupaten/Kota																						
1		02 05 2 03 01	Bimbingan Teknis dan Supervisi Pengembangan dan Pelaksanaan Upaya Kesehatan Bersumber Daya Masyarakat (UKBM)	Jumlah Dokumen Hasil Bimbingan Teknis dan Supervisi Upaya Kesehatan Bersumber Daya Masyarakat (UKBM)	42 dokumen	5.700.000	12 dokumen	17.600.000	0	-	0	-	-	-	-	-	42	5.700.000	0	-					
PROGRAM PEMENUHAN UPAYA KESEHATAN PERORANGAN DAN UPAYA KESEHATAN MASYARAKAT						2.037.642.966		1.945.859.961														Puskesmas Pengaron			
1		02 02 2 01	Penyediaan Fasilitas Pelayanan Kesehatan untuk UKM dan UKP Kewenangan Daerah Kabupaten/Kota																						
1		02 02 2 01 09	Rehabilitasi dan Pemeliharaan Puskesmas	Jumlah Sarana, Prasarana dan Alat Kesehatan yang Telah Dilakukan Rehabilitasi dan Pemeliharaan Oleh Puskesmas			1 unit	120.009.600	0	-	1	5.791.685				1	5.791.685	1	5.791.685	0	-				
1		02 02 2 02	Penyediaan Layanan Kesehatan untuk UKM dan UKP Rujukan Tingkat Daerah Kabupaten/Kota																						
1		02 02 2 02 01	Pengelolaan Pelayanan Kesehatan Ibu Hamil	Jumlah Ibu Hamil yang Mendapatkan Pelayanan Kesehatan Sesuai Standar	328 orang	158.995.000	orang	54.000.000	0	-	0	-	-	-	-	-	328	158.995.000	0	-					
1		02 02 2 02 02	Pengelolaan Pelayanan Kesehatan Ibu Bersalin	Jumlah Ibu Bersalin yang Mendapatkan Pelayanan Kesehatan Sesuai Standar			314 orang	13.250.000	0	-	0	-	-	-	-	-	0	-	0	-					
1		02 02 2 02 05	Pengelolaan Pelayanan Kesehatan pada Usia Pendidikan Dasar	Jumlah Anak Usia Pendidikan Dasar yang Mendapatkan Pelayanan Kesehatan Sesuai Standar	2208 orang	12.210.000	2212 orang	47.550.000	0	-	0	-	-	-	-	-	2208	12.210.000	0	-					
1		02 02 2 02 11	Pengelolaan Pelayanan Kesehatan Orang Terduga Tuberkulosis	Jumlah Orang Terduga Menderita Tuberkulosis yang Mendapatkan Pelayanan Sesuai Standar	303 orang	15.320.000	303 orang	15.150.000	0	-	0	-	-	-	-	-	303	15.320.000	0	-					
1		02 02 2 02 12	Pengelolaan Pelayanan Kesehatan Orang dengan Risiko Terinfeksi HIV	Jumlah Orang Terduga Menderita HIV yang Mendapatkan Pelayanan Sesuai Standar			360 orang	4.050.000	0	-	0	-	-	-	-	-	0	-	0	-					
1		02 02 2 02 15	Pengelolaan Pelayanan Kesehatan Gizi Masyarakat	Jumlah Dokumen Hasil Pengelolaan Pelayanan Kesehatan Gizi Masyarakat	12 dokumen	351.457.000	12 dokumen	242.058.000	0	-	0	-	-	-	-	-	12	351.457.000	0	-					
1		02 02 2 02 17	Pengelolaan Pelayanan Kesehatan Lingkungan	Jumlah Dokumen Hasil Pengelolaan Pelayanan Kesehatan Lingkungan	12 dokumen	16.135.000	12 dokumen	19.300.000	0	-	0	-	-	-	-	-	12	16.135.000	0	-					
1		02 02 2 02 20	Pengelolaan Surveilans Kesehatan	Jumlah Dokumen Hasil Pengelolaan Surveilans Kesehatan	12 dokumen	2.630.000	12 dokumen	25.350.000	0	-	0	-	-	-	-	-	12	2.630.000	0	-					
1		02 02 2 02 25	Pelayanan Kesehatan Penyakit Menular dan Tidak Menular	Jumlah Dokumen Hasil Pelayanan Kesehatan Penyakit Menular dan Tidak Menular	12 dokumen	135.155.000	12 dokumen	201.150.000	0	-	0	-	-	-	-	-	12	135.155.000	0	-					
1		02 02 2 02 33	Operasional Pelayanan Puskesmas	Jumlah Dokumen Operasional Pelayanan Puskesmas	12 dokumen	1.341.310.966	12 dokumen	1.019.642.361	0	-	5	63.690.488				5	63.690.488	17	1.405.001.454	0	-				
1		02 02 2 02 36	Investigasi Awal Kejadian Tidak Diharapkan (Kejadian Ikutan Pasca Imunisasi dan Pemberian Obat Massal)	Jumlah Laporan Hasil Investigasi Awal Kejadian Tidak Diharapkan (Kejadian Ikutan Pasca Imunisasi dan Pemberian Obat Massal)	18 laporan	1.350.000	12 laporan	600.000	0	-	0	-	-	-	-	-	18	1.350.000	0	-					
1		02 02 2 02 40	Pengelolaan pelayanan kesehatan orang dengan Tuberkulosis	Jumlah orang dengan Tuberkulosis yang mendapatkan pelayanan kesehatan sesuai standar	300 orang	3.080.000	302 orang	3.600.000	0	-	0	-	-	-	-	-	300	3.080.000	0	-					
1		02 02 2 02 41	Pengelolaan pelayanan kesehatan orang dengan HIV (ODHIV)	Jumlah orang dengan HIV (ODHIV) yang mendapatkan pelayanan kesehatan sesuai standar			396 orang	300.000	0	-	0	-	-	-	-	-	0	-	0	-					
1		02 02 2 02 44	Pengelolaan Pelayanan Kesehatan Reproduksi	Jumlah dokumen hasil pengelolaan pelayanan kesehatan reproduksi			12 dokumen	9.750.000	0	-	0	-	-	-	-	-	0	-	0	-					
1		02 02 2 02 46	Pengelolaan upaya kesehatan Ibu dan Anak	Jumlah dokumen hasil pengelolaan upaya kesehatan ibu dan anak			12 dokumen	170.100.000	0	-	0	-	-	-	-	-	0	-	0	-					
PROGRAM PEMBERDAYAAN MASYARAKAT BIDANG KESEHATAN						11.880.000		10.500.000																	
1		02 05 2 03	Pengembangan dan Pelaksanaan Upaya Kesehatan Bersumber Daya Masyarakat (UKBM) Tingkat Daerah Kabupaten/Kota																						
1		02 05 2 03 01	Bimbingan Teknis dan Supervisi Pengembangan dan Pelaksanaan Upaya Kesehatan Bersumber Daya Masyarakat (UKBM)	Jumlah Dokumen Hasil Bimbingan Teknis dan Supervisi Upaya Kesehatan Bersumber Daya Masyarakat (UKBM)	12 dokumen	11.880.000	12 dokumen	10.500.000	0	-	0	-	-	-	-	-	12	11.880.000	0	-					
PROGRAM PEMENUHAN UPAYA KESEHATAN PERORANGAN DAN UPAYA KESEHATAN MASYARAKAT						966.698.336		1.473.203.340														Puskesmas Sambung Ma			
1		02 02 2 01	Penyediaan Fasilitas Pelayanan Kesehatan untuk UKM dan UKP Kewenangan Daerah Kabupaten/Kota																						
1		02 02 2 01 09	Rehabilitasi dan Pemeliharaan Puskesmas	Jumlah Sarana, Prasarana dan Alat Kesehatan yang Telah Dilakukan Rehabilitasi dan Pemeliharaan Oleh Puskesmas			5 unit	62.706.000	0	-	0	-	-	-	-	-	0	-	0	-					
1		02 02 2 02	Penyediaan Layanan Kesehatan untuk UKM dan UKP Rujukan Tingkat Daerah Kabupaten/Kota																						
1		02 02 2 02 01	Pengelolaan Pelayanan Kesehatan Ibu Hamil	Jumlah Ibu Hamil yang Mendapatkan Pelayanan Kesehatan Sesuai Standar	27 orang	69.340.000	1428 orang	31.500.000	27	-	12	10.500.000				12	10.500.000	39	79.840.000	0	-				
1		02 02 2 02 02	Pengelolaan Pelayanan Kesehatan Ibu Bersalin	Jumlah Ibu Bersalin yang Mendapatkan Pelayanan Kesehatan Sesuai Standar			127 orang	5.250.000	0	-	0	4.800.000				-	4.800.000	0	4.800.000	0	-				

No	Sasaran	Kode	Usuran/Bidang Usuran Pemerintahan Daerah dan Program / Kegiatan	Indikator Kinerja Program (Outcome)/Kegiatan (Output)	Target RPJMD Kabupaten pada Tahun 2026 (Akhir Periode RPJMD)		Realisasi Capaian Kinerja RPJMD Kabupaten s/d RKPd Tahun Lalu (2023)		Target Kinerja dan Anggaran RKPd Kabupaten Tahun berjalan yang dievaluasi (2024)		Realisasi Kinerja Pada Triwulan				Realisasi Capaian Kinerja dan Anggaran RKPd Kabupaten yang dievaluasi (2024)		Realisasi Kinerja dan Anggaran RPJMD Kabupaten s/d Tahun 2024 (Akhir tahun Pelaksanaan RKPd Tahun 2025)		Tingkat Capaian Kinerja dan Realisasi Anggaran RPJMD Kabupaten s/d Tahun 2026 (%)		Perangkat Daerah Penanggung Jawab				
					6		7		8		I		II		III		IV		13 = 9+10+11+12			14 = 7 + 13		15 = 14/6*100%	
					K	Rp.	K	Rp.	K	Rp.	K	Rp.	K	Rp.	K	Rp.	K	Rp.	K	Rp.		K	Rp.	K	Rp.
		1 02 01 2 05 09	Pendidikan dan Pelatihan Pegawai Berdasarkan Tugas dan Fungsi	Jumlah Pegawai Berdasarkan Tugas dan Fungsi yang Mengikuti Pendidikan dan Pelatihan	36	Orang	1.047.906.769	228	orang	1.440.000.000	25	163.574.246	100	489.360.567	100	489.360.567	136	1.537.267.336	0	-					
		1 02 01 2 06	Administrasi Umum Perangkat Daerah	Capaian Pelaksanaan Administrasi Umum RS	100	persen		100	persen		25		25												
		1 02 01 2 06 02	Penyediaan Peralatan dan Perlengkapan Kantor	Jumlah Paket Peralatan dan Perlengkapan Kantor yang Disediakan	3	Paket	2.009.912.500	4	paket	1.219.741.000	1	-	1	910.840.000	1	910.840.000	4	2.920.752.500	0	-					
		1 02 01 2 06 09	Penyelenggaraan Rapat Koordinasi dan Konsultasi SKPD	Jumlah Laporan Penyelenggaraan Rapat Koordinasi dan Konsultasi SKPD				4	laporan	95.375.000	1	-	2	-	2	-	2	-	0	-					
		1 02 01 2 08	Penyediaan Jasa Penunjang Usuran Pemerintahan Daerah	Tersedianya Jasa Penunjang Pemerintah Daerah	100	persen		100	persen		25		25												
		1 02 01 2 08 04	Penyediaan Jasa Pelayanan Umum Kantor	Jumlah Laporan Penyediaan Jasa Pelayanan Umum Kantor yang Disediakan	12	Laporan	2.547.524.200	12	Laporan	7.179.472.000	3	780.279.121	6	3.413.493.166	6	3.413.493.166	18	5.961.017.366	0	-					
		1 02 01 2 10	Peningkatan Pelayanan BLUD	Capaian Pelayanan BLUD Rumah Sakit	100	persen		100	persen		25		25												
		1 02 01 2 10 01	Pelayanan dan Penunjang Pelayanan BLUD	Jumlah BLUD yang Menyediakan Pelayanan dan Penunjang Pelayanan	6	Unit kerja	90.786.979.048	6	unit	86.000.000.000	6	19.649.573.006	6	46.320.019.558	6	46.320.019.558	12	137.106.998.606	0	-					
		1 02 02	PROGRAM PEMENUHAN UPAYA KESEHATAN PERORANGAN DAERAH	Persentase Bangunan Gedung RS yang sesuai dengan Standar	85	50.762.893.242	90	persen	8.660.974.211	80	indeks	8.783.357.186	0	6.160.000	0	1.530.610.000									
				Persentase Pemenuhan Alat Kesehatan/Kedokteran Rumah Sakit Sesuai Kebutuhan Rumah Sakit				83	persen		4		79												
		1 02 02 2 01	Penyediaan Fasilitas Pelayanan Kesehatan untuk UKM dan	Persentase Sarana Rumah Sakit Sesuai Standar			78,46	persen		80	persen	0		0											
				Persentase Pemenuhan Alat Kesehatan / Kedokteran sesuai kebutuhan			15	persen		86	persen	72,7		86											
		1 02 02 2 01 01	Pembangunan Rumah Sakit beserta Sarana dan Prasarana Pendukungnya	Jumlah Sarana, Prasarana dan Alat Kesehatan yang Telah Dilakukan Program Rehabilitasi dan Pemeliharaan Oleh Rumah Sakit	0	Unit	-																		
		1 02 02 2 01 08	Rehabilitasi dan Pemeliharaan Rumah Sakit	Jumlah Sarana, Prasarana dan Alat Kesehatan yang Telah Dilakukan Program Rehabilitasi dan Pemeliharaan Oleh Rumah Sakit	2	Unit	2.267.542.480	2	unit	3.498.426.000	0,26	-	1	-	1	-	3	2.267.542.480	0	-					
		1 02 02 2 01 14	Pengadaan Alat Kesehatan/Alat Penunjang Medik Fasilitas Pelayanan Kesehatan	Jumlah Alat Kesehatan/Alat Penunjang Medik Fasilitas Pelayanan Kesehatan yang Disediakan	51	Unit	6.159.449.331	22	unit	4.817.899.586	4	-	22	1.498.900.000	22	1.498.900.000	73	7.658.349.331	0	-					
		1 02 02 2 01 22	Pengembangan Rumah Sakit																						
		1 02 02 2 02	Penyediaan Layanan Kesehatan untuk UKM dan UKP Rujukan	Persentase Capaian Akreditasi Kelompok Manajemen			80	Persen		80	persen	80		80											
				Persentase Capaian Akreditasi Kelompok Berfokus Pada Pelayanan			80	Persen		80	persen	80		80											
		1 02 02 2 02 18	Pengelolaan Pelayanan Promosi Kesehatan	Jumlah Dokumen Hasil Pengelolaan Pelayanan Promosi Kesehatan	4	dokumen	36.180.000	4	Dokumen	98.575.600	1	-	1	-	1	-	5	36.180.000	0	-					
		1 02 02 2 02 32	Operasional Pelayanan Rumah Sakit	Jumlah Dokumen Operasional Pelayanan Rumah Sakit				1	Dokumen	99.827.000	0	-	0	-	-	-	0	-	0	-					
		1 02 02 2 02 35	Pelaksanaan Akreditasi Fasilitas Kesehatan di Kabupaten/Kota	Jumlah Fasilitas Kesehatan yang Terakreditasi di Kabupaten/Kota	1	Unit	97.697.500	80	Persentase	150.435.000	80	-	80	9.870.000	80	9.870.000	81	107.567.500	0	-					
		1 02 02 2 04	Penerbitan Izin Rumah Sakit Kelas C, D dan Fasilitas Pelayanan Kesehatan	Persentase Capaian SPM Keperawatan	92,3	persen		88	persen		84		84												
				Persentase Capaian SPM Pelayanan Medik			90,5	persen		92,3	persen	92,3		95											
				Persentase Capaian SPM Pelayanan Penunjang dan Kefarmasian			84	persen		90,5	persen	90,5		90,5											
		1 02 02 2 04 03	Peningkatan Mutu Pelayanan Fasilitas Kesehatan	Jumlah Fasilitas Kesehatan yang Dilakukan Pengukuran Indikator Nasional Mutu (INM) Pelayanan kesehatan	1	Unit	100.104.900	1	unit	118.194.000	1	6.160.000	1	21.840.000	1	21.840.000	2	121.944.900	0	-					
		1 02 03	PROGRAM PENINGKATAN KAPASITAS SUMBER DAYA MANUSIA KESEHATAN		100	55.162.415.077	91	persen	-																
		1 02 03 2 02	Perencanaan Kebutuhan dan Pendayagunaan Sumber Daya Manusia Kesehatan untuk UKP dan UKM di Wilayah Kabupaten/Kota		70	orang																			
		1 02 03 2 02 02	Pemenuhan Kebutuhan Sumber Daya Manusia Kesehatan Sesuai Standar		70	Orang																			
		Faktor pendorong keberhasilan kinerja : Adanya dukungan dari pimpinan dan bidang; Adanya dukungan anggaran dari Pemerintah Daerah;																							
		Faktor penghambat keberhasilan kinerja : Masih dalam proses penilaian dari inspektorat; Masih melakukan penyusunan prioritas perencanaan;																							
		1 03	URUSAN PEMERINTAHAN BIDANG PEKERJAAN UMUM DAN PENATAAN RUANG							313.927.571.403		4.476.577.153		52.788.131.919				52.788.131.919							
		1 03 01	PROGRAM PENUNJANG URUSAN PEMERINTAHAN DAERAH KABUPATEN	Indeks Kepatuhan dan Kinerja Intern (IKKI) Dinas Pekerjaan Umum dan Penataan Ruang	80	55.561.101.991	84,95 %			193.542.519.570		313.927.571.403		4.476.577.153				52.788.131.919				DINAS PEKERJAAN UMUM			
		1 03 01 2 01	Perencanaan, Penganggaran, dan Evaluasi Kinerja Perangkat Daerah	Persentase Tersusunnya Dokumen Perencanaan, Penganggaran dan Evaluasi Kinerja Perangkat Daerah Tepat Waktu dan Tepat Mutu			100 %					53,63		73,68											
		1 03 01 2 01 01	Penyusunan Dokumen Perencanaan Perangkat Daerah	Jumlah Dokumen Perencanaan Perangkat Daerah	7	Dokumen	4.388.400	7	Dokumen	50.000.000	4	10.625.000	5	13.125.000	5	13.125.000	12	17.513.400	0	-					
		1 03 01 2 01 04	Koordinasi dan Penyusunan DPA-SKPD	Jumlah Dokumen DPA-SKPD dan Laporan Hasil Koordinasi Penyusunan Dokumen DPA-SKPD	2	Dokumen	5.714.100	2	Dokumen	10.000.000	1	1.970.000	1	5.204.200	1	5.204.200	3	10.918.300	0	-					
		1 03 01 2 01 06	Koordinasi dan Penyusunan Laporan Capaian Kinerja dan Ikhtisar Realisasi Kinerja SKPD	Jumlah Laporan Capaian Kinerja dan Ikhtisar Realisasi Kinerja SKPD dan Laporan Hasil Koordinasi Penyusunan Laporan Capaian Kinerja dan Ikhtisar Realisasi Kinerja SKPD	10	Laporan	8.398.000	10	Laporan	10.000.000	5	-	8	-	8	-	18	8.398.000	0	-					
		1 03 01 2 02	Administrasi Keuangan Perangkat Daerah	Persentase Tersusunnya Dokumen Keuangan Perangkat Daerah Tepat Waktu dan Tepat Mutu	100	%		100	%		26,67		50												
		1 03 01 2 02 01	Penyediaan Gaji dan Tunjangan ASN	Jumlah Orang yang Menerima Gaji dan Tunjangan ASN	70	Orang/Bulan	7.500.130.766	70	Orang/Bulan	10.669.776.688	70	1.120.844.954	70	4.908.797.506	70	4.908.797.506	140	12.408.928.272	0	-					
		1 03 01 2 02 03	Pelaksanaan Penatausahaan dan Pengujian/Verifikasi Keuangan SKPD	Jumlah Dokumen Penatausahaan dan Pengujian/Verifikasi Keuangan SKPD	12	Dokumen	137.840.000	12	Dokumen	170.100.000	3	35.565.000	6	71.130.000	6	71.130.000	18	208.970.000	0	-					
		1 03 01 2 02 05	Koordinasi dan Penyusunan Laporan Keuangan Akhir Tahun SKPD	Jumlah Laporan Keuangan Akhir Tahun SKPD dan Laporan Hasil Koordinasi Penyusunan Laporan Keuangan Akhir Tahun SKPD	1	Laporan	7.139.100	1	Laporan	9.538.500	1	-	1	-	1	-	2	7.139.100	0	-					

No	Sasaran	Kode	Usuran/Bidang Usuran Pemerintahan Daerah dan Program / Kegiatan	Indikator Kinerja Program (Outcome)/Kegiatan (Output)	Target RPJMD Kabupaten pada Tahun 2026 (Akhir Periode RPJMD)		Realisasi Capaian Kinerja RPJMD Kabupaten s/d RKPd Tahun Lalu (2023)		Target Kinerja dan Anggaran RKPd Kabupaten Tahun berjalan yang dievaluasi (2024)		Realisasi Kinerja Pada Triwulan				Realisasi Capaian Kinerja dan Anggaran RKPd Kabupaten yang dievaluasi (2024)		Realisasi Kinerja dan Anggaran RPJMD Kabupaten s/d Tahun 2024 (Akhir tahun Pelaksanaan RKPd Tahun 2025)		Tingkat Capaian Kinerja dan Realisasi Anggaran RPJMD Kabupaten s/d Tahun 2026 (%)		Perangkat Daerah Penanggung Jawab		
					K	Rp,	K	Rp,	K	Rp,	I		II		K	Rp,	K	Rp,	K	Rp,		K	Rp,
											9	10	11	12									
1	2	3	4	5	6	7	8	9	10	11	12	13 = 9+10+11+12	14 = 7 + 13	15 = 14/6*100%	16								
		1 03 01 2 02 07	Koordinasi dan Penyusunan Laporan Keuangan Bulanan/ Triwulanan/ Semesteran SKPD	Jumlah Laporan Keuangan Bulanan/Triwulanan/Semesteran SKPD dan Laporan Koordinasi Penyusunan Laporan Keuangan Bulanan/Triwulanan/Semesteran SKPD		16 Laporan 2.948.200	16 Laporan 3.608.000	4	-	8	-	8	-	8	-	24	2.948.200	0	-				
		1 03 01 2 02 08	Penyusunan Pelaporan dan Analisis Prognosis Realisasi Anggaran	Jumlah Dokumen Pelaporan dan Analisis Prognosis Realisasi Anggaran		1 Dokumen 1.804.000	1 Dokumen 3.698.000	0	-	0	-	-	-	-	-	1	1.804.000	0	-				
		1 03 01 2 03	Administrasi Barang Milik Daerah pada Perangkat Daerah	Persentase Tersusunnya Dokumen Barang Milik Daerah pada Perangkat Daerah Tepat Waktu dan Tepat Mutu			100 %	25		50													
		1 03 01 2 03 06	Penatausahaan Barang Milik Daerah pada SKPD	Jumlah Laporan Penatausahaan Barang Milik Daerah pada SKPD			4 Laporan 17.200.000	0	-	2	-	2	-	2	-	2	-	0	-				
		1 03 01 2 05	Administrasi Kepegawaian Perangkat Daerah	Persentase Kepegawaian Perangkat Daerah Sesuai Kebutuhan dan Tepat Waktu		105,6 %	100 %	100		100													
		1 03 01 2 05 11	Bimbingan Teknis Implementasi Peraturan Perundang-Undangan	Jumlah Orang yang Mengikuti Bimbingan Teknis Implementasi Peraturan Perundang-Undangan		19 Orang 70.550.000	14 Orang 70.000.000	14	67.900.000	14	67.900.000	14	67.900.000	14	67.900.000	33	138.450.000	0	-				
		1 03 01 2 06	Administrasi Umum Perangkat Daerah	Persentase Terpenuhinya Penyelenggaraan Penunjang Administrasi Perkantoran		100 %	100 %	25		50													
		1 03 01 2 06 01	Penyediaan Komponen Instalasi Listrik/Penerangan Bangunan Kantor	Jumlah Paket Komponen Instalasi Listrik/Penerangan Bangunan Kantor yang Disediakan		12 Paket 9.152.000	12 Paket 16.137.300	2	-	6	1.957.500	6	1.957.500	6	1.957.500	18	11.109.500	0	-				
		1 03 01 2 06 02	Penyediaan Peralatan dan Perlengkapan Kantor	Jumlah Paket Peralatan dan Perlengkapan Kantor yang Disediakan		12 Paket 3.791.433.950	12 Paket 347.351.600	3	-	6	-	6	-	6	-	18	3.791.433.950	0	-				
		1 03 01 2 06 04	Penyediaan Bahan Logistik Kantor	Jumlah Paket Bahan Logistik Kantor yang Disediakan		12 Paket 136.119.900	12 Paket 176.542.500	3	20.604.000	6	37.727.500	6	37.727.500	6	37.727.500	18	173.847.400	0	-				
		1 03 01 2 06 05	Penyediaan Barang Cetak dan Penggandaan	Jumlah Paket Barang Cetak dan Penggandaan yang Disediakan		12 Paket 19.990.600	12 Paket 47.820.500	3	4.473.650	6	7.473.650	6	7.473.650	6	7.473.650	18	27.464.250	0	-				
		1 03 01 2 06 06	Penyediaan Bahan Bacaan dan Peraturan Perundang-undangan	Jumlah Dokumen Bahan Bacaan dan Peraturan Perundang-undangan yang Disediakan		48 Dokumen 28.360.000	72 Dokumen 72.000.000	10	10.000.000	30	20.000.000	30	20.000.000	30	20.000.000	78	48.360.000	0	-				
		1 03 01 2 06 08	Fasilitasi Kunjungan Tamu	Jumlah Laporan Fasilitasi Kunjungan Tamu		12 Laporan 4.272.500	12 Laporan 14.800.000	3	450.000	6	1.875.000	6	1.875.000	6	1.875.000	18	6.147.500	0	-				
		1 03 01 2 06 09	Penyelenggaraan Rapat Koordinasi dan Konsultasi SKPD	Jumlah Laporan Penyelenggaraan Rapat Koordinasi dan Konsultasi SKPD		12 Laporan 1.285.881.830	12 Laporan 1.524.300.000	3	183.972.072	6	500.945.290	6	500.945.290	6	500.945.290	18	1.786.827.120	0	-				
		1 03 01 2 08	Penyediaan Jasa Penunjang Usuran Pemerintahan Daerah	Persentase Terpenuhinya Pelayanan Penyediaan Jasa Penunjang Usuran Pemerintah Daerah		100 %	100 %	25		50													
		1 03 01 2 08 01	Penyediaan Jasa Surat Menyurat	Jumlah Laporan Penyediaan Jasa Surat Menyurat		12 Laporan 1.774.000	12 Laporan 21.675.000	3	-	6	9.000.000	6	9.000.000	6	9.000.000	18	10.774.000	0	-				
		1 03 01 2 08 02	Penyediaan Jasa Komunikasi, Sumber Daya Air dan Listrik	Jumlah Laporan Penyediaan Jasa Komunikasi, Sumber Daya Air dan Listrik yang Disediakan		12 Laporan 231.353.209	12 Laporan 400.675.866	3	83.595.358	6	143.227.508	6	143.227.508	6	143.227.508	18	374.580.717	0	-				
		1 03 01 2 08 04	Penyediaan Jasa Pelayanan Umum Kantor	Jumlah Laporan Penyediaan Jasa Pelayanan Umum Kantor yang Disediakan		12 Laporan 2.802.496.786	12 Laporan 3.198.760.000	3	834.426.120	6	1.393.832.960	6	1.393.832.960	6	1.393.832.960	18	4.196.329.746	0	-				
		1 03 01 2 09	Pemeliharaan Barang Milik Daerah Penunjang Usuran Pemerintahan Daerah	Persentase Terpenuhinya Pelayanan Pemeliharaan Barang Milik Daerah Penunjang Usuran Pemerintah Daerah		100 %	100 %	25		0						100		0					
		1 03 01 2 09 01	Penyediaan Jasa Pemeliharaan, Biaya Pemeliharaan, dan Pajak Kendaraan Perorangan Dinas atau Kendaraan Dinas Jabatan	Jumlah Kendaraan Perorangan Dinas atau Kendaraan Dinas Jabatan yang Dipelihara dan Dibayarkan Pajaknya		1 Unit 18.338.521	1 Unit 38.990.000	1	5.842.530	1	11.977.235	1	11.977.235	1	11.977.235	2	30.315.756	0	-				
		1 03 01 2 09 02	Penyediaan Jasa Pemeliharaan, Biaya Pemeliharaan, Pajak dan Perizinan Kendaraan Dinas Operasional atau Lapangan	Jumlah Kendaraan Dinas Operasional atau Lapangan yang Dipelihara dan Dibayarkan Pajak dan Perizinannya		57 Unit 589.496.514	63 Unit 960.660.000	3	106.889.833	25	272.618.770	25	272.618.770	25	272.618.770	82	862.115.284	0	-				
		1 03 01 2 09 03	Penyediaan Jasa Pemeliharaan, Biaya Pemeliharaan dan Perizinan Alat Besar	Jumlah Alat Besar yang Dipelihara dan Dibayarkan Perizinannya		2 Unit 74.052.500	10 Unit 100.000.000	0	15.920.000	10	22.744.000	10	22.744.000	10	22.744.000	12	96.796.500	0	-				
		1 03 01 2 09 06	Pemeliharaan Peralatan dan Mesin Lainnya	Jumlah Peralatan dan Mesin Lainnya yang Dipelihara		115 Unit 63.182.840	159 Unit 114.295.000	3	4.595.000	60	14.640.000	60	14.640.000	60	14.640.000	175	77.822.840	0	-				
		1 03 01 2 09 09	Pemeliharaan/Rehabilitasi Gedung Kantor dan Bangunan Lainnya	Jumlah Gedung Kantor dan Bangunan Lainnya yang Dipelihara/Direhabilitasi		2 Unit 420.831.000	2 Unit 340.327.100	2	14.543.000	2	234.659.000	2	234.659.000	2	234.659.000	4	655.490.000	0	-				
		1 03 02	PROGRAM PENGELOLAAN SUMBER DAYA AIR (SDA)	Rasio luas kawasan permukiman rawan banjir yang terlindungi oleh infrastruktur pengendalian banjir di WS Kewenangan Kabupaten		64,47 11.391.228.028	40,44 % 10.300.098.630	41,1 % 15.649.672.694	78,79	255.564.900	40,44	650.887.424											
				Rasio luas kawasan permukiman sepanjang pantai rawan abrasi, erosi, dan akresi yang terlindungi oleh infrastruktur pengaman pantai di WS Kewenangan Kabupaten		64,51	66,7 %	66,73 %			66,7												
				Persentase Jaringan Irigasi Dalam Kondisi Baik		67,09	78,79 %	79,61 %			78,79												
		1 03 02 2 01	Pengelolaan SDA dan Bangunan Pengaman Pantai pada W	Persentase Panjang Sungai yang dikelola			4,01 %	2,31 %			0		0,37										
		1 03 02 2 01 73	Operasi dan Pemeliharaan Sungai	Panjang Sungai yang Dioperasikan dan Dipelihara		6,106 KM 1.161.764.600	2 KM 1.236.681.000	1,55	82.920.900	5	194.910.900	5	194.910.900	5	194.910.900	11,106	1.356.675.500	0	-				
		1 03 02 2 01 93	Normalisasi/Restorasi Sungai	Panjang Sungai yang Dinormalisasi/Direstorasi		15,56 KM 1.674.216.850	2 KM 512.950.000	0	59.661.000	0	59.661.000	0	59.661.000	0	59.661.000	15,564	1.733.877.850	0	-				
		1 03 02 2 01 09	Pembangunan Bangunan Perkuatan Tebing	Panjang Bangunan Perkuatan Tebing yang Dibangun		1,062 KM 1.782.502.800	0,15 KM 2.021.618.031	0	-	0	-	-	-	-	1,0623	1.782.502.800	0	-					
		1 03 02 2 01 18	Penyusunan Pola dan Rencana Pengelolaan SDA WS Kewenangan Kabupaten/Kota	Jumlah Pola dan Rencana Pengelolaan SDA WS Kewenangan Kabupaten/Kota yang Disusun		1 Dokumen 201.575.000	1 Dokumen 297.047.000	0	1.400.000	0	2.800.000	0	2.800.000	0	2.800.000	1	204.375.000	0	-				
		1 03 02 2 01 20	Penyusunan Rencana Teknis dan Dokumen Lingkungan Hidup untuk Konstruksi Pengendali Banjir, Lahar, dan Pengaman Pantai	Jumlah Dokumen Rencana Teknis dan Dokumen Lingkungan Hidup untuk Konstruksi Pengendali Banjir, Lahar, dan Pengaman Pantai yang Disusun		7 Dokumen 257.031.000	3 Dokumen 203.794.663	0	-	0	-	-	-	-	7	257.031.000	0	-					
		1 03 02 2 02	Pengembangan dan Pengelolaan Sistem Irigasi Primer dan	Rasio Luas Daerah Irigasi Kewenangan Kabupaten/Kota yang Dilayani Oleh Jaringan Irigasi		62,41 %	69,721 %	62,41		62,41					0	0		0					

No	Sasaran	Kode	Urusan/Bidang Urusan Pemerintahan Daerah dan Program / Kegiatan	Indikator Kinerja Program (Outcome)/Kegiatan (Output)	Target RPJMD Kabupaten pada Tahun 2026 (Akhir Periode RPJMD)		Realisasi Capaian Kinerja RPJMD Kabupaten s/d RKPD Tahun Lalu (2023)		Target Kinerja dan Anggaran RKPD Kabupaten Tahun berjalan yang dievaluasi (2024)		Realisasi Kinerja Pada Triwulan				Realisasi Capaian Kinerja dan Anggaran RKPD Kabupaten yang dievaluasi (2024)		Realisasi Kinerja dan Anggaran RPJMD Kabupaten s/d Tahun 2024 (Akhir tahun Pelaksanaan RKPD Tahun 2024)		Tingkat Capaian Kinerja dan Realisasi Anggaran RPJMD Kabupaten s/d Tahun 2026 (%)		Perangkat Daerah Penanggung Jawab				
					K	Rp,	K	Rp,	K	Rp,	I		II		K	Rp,	K	Rp,	K	Rp,		K	Rp,	K	Rp,
											9		10												
1	2	3	4	5	6	7	8	9	10	11	12	13	14	15	16										
		1 05 01 2 01 05	Koordinasi dan Penyusunan Perubahan DPA- SKPD	Jumlah Dokumen Perubahan DPA-SKPD dan Laporan Hasil Koordinasi Penyusunan Dokumen Perubahan DPA-SKPD		1 939.900	2 1.339.000	0	-	0	-	-	-	-	1 939.900	0 -									
		1 05 01 2 01 06	Koordinasi dan Penyusunan Laporan Capaian Kinerja dan Ikhtisar Realisasi Kinerja SKPD	Jumlah Laporan Capaian Kinerja dan Ikhtisar Realisasi Kinerja SKPD dan Laporan Hasil Koordinasi Penyusunan Laporan Capaian Kinerja dan Ikhtisar Realisasi Kinerja SKPD			1 2.793.500	1 685.500	3 1.685.500			3 1.685.500	3 1.685.500	3 1.685.500	0 -										
		1 05 01 2 01 07	Evaluasi Kinerja Perangkat Daerah	Jumlah Laporan Evaluasi Kinerja Perangkat Daerah		6 4.669.350	6 4.890.000	4 1.172.500	6 1.172.500			6 1.172.500	12 5.841.850	0 -											
		1 05 01 2 02	Administrasi Keuangan Perangkat Daerah	Persentase Dokumen Keuangan Perangkat Daerah Tepat Waktu dan Tepat Mutu		100 Persen	100 Persen	25	50			50	150	0											
		1 05 01 2 02 01	Penyediaan Gaji dan Tunjangan ASN	Jumlah Orang yang Menerima Gaji dan Tunjangan ASN		22 2.975.016.905	29 4.057.238.355	22 583.429.157	29 1.371.921.016			29 1.371.921.016	51 4.346.937.921	0 -											
		1 05 01 2 02 02	Penyediaan Administrasi Pelaksanaan Tugas ASN	Jumlah Dokumen Hasil Penyediaan Administrasi Pelaksanaan Tugas ASN		12 72.370.000	12 82.980.000	3 -	5 17.925.000			5 17.925.000	17 90.295.000	0 -											
		1 05 01 2 02 05	Koordinasi dan Penyusunan Laporan Keuangan Akhir Tahun SKPD	Jumlah Laporan Keuangan Akhir Tahun SKPD dan Laporan Hasil Koordinasi Penyusunan Laporan Keuangan Akhir Tahun SKPD		1 3.027.400	1 3.070.900	1 -	1 -			1 -	2 3.027.400	0 -											
		1 05 01 2 02 07	Koordinasi dan Penyusunan Laporan Keuangan Bulanan/ Triwulanan/ Semesteran SKPD	Jumlah Laporan Keuangan Bulanan/ Triwulanan/ Semesteran SKPD dan Laporan Koordinasi Penyusunan Laporan Keuangan Bulanan/Triwulanan/Semesteran SKPD		18 7.774.000	12 7.999.700	2 -	5 -			5 -	23 7.774.000	0 -											
		1 05 01 2 03	Administrasi Barang Milik Daerah pada Perangkat Daerah	Persentase Administrasi Barang Milik Daerah pada Perangkat Daerah		100 Persen	100 Persen	25	50																
		1 05 01 2 03 01	Penyusunan Perencanaan Kebutuhan Barang Milik Daerah SKPD	Jumlah Rencana Kebutuhan Barang Milik Daerah SKPD		1 92.500	1 2.113.500	1 -	1 -			1 -	2 92.500	0 -											
		1 05 01 2 03 05	Rekonsiliasi dan Penyusunan Laporan Barang Milik Daerah pada SKPD	Jumlah Laporan Rekonsiliasi dan Penyusunan Laporan Barang Milik Daerah pada SKPD		4 1.275.000	4 1.509.700	0 -	1 -			1 -	5 1.275.000	0 -											
		1 05 01 2 03 06	Penatausahaan Barang Milik Daerah pada SKPD	Jumlah Laporan Penatausahaan Barang Milik Daerah pada SKPD		12 1.527.500	12 2.054.000	3 -	5 -			5 -	17 1.527.500	0 -											
		1 05 01 2 05	Administrasi Kepegawaian Perangkat Daerah	Persentase Administrasi Kepegawaian Perangkat Daerah Sesuai Kebutuhan dan Tepat Waktu		100 Persen	100 Persen	25	50																
		1 05 01 2 05 11	Bimbingan Teknis Implementasi Peraturan Perundang-Undangan	Jumlah Orang yang Mengikuti Bimbingan Teknis Implementasi Peraturan Perundang-Undangan		5 23.471.500	5 50.000.000	1 6.017.000	1 6.017.000			1 6.017.000	6 29.488.500	0 -											
		1 05 01 2 06	Administrasi Umum Perangkat Daerah	Persentase penyelenggaraan penunjang administrasi perkantoran		100 Persen	100 Persen	25	50																
		1 05 01 2 06 02	Penyediaan Peralatan dan Perlengkapan Kantor	Jumlah Paket Peralatan dan Perlengkapan Kantor yang Disediakan		1 62.131.997	1 67.179.000	1 24.779.000	1 27.419.000			1 27.419.000	2 89.550.997	0 -											
		1 05 01 2 06 04	Penyediaan Bahan Logistik Kantor	Jumlah Paket Bahan Logistik Kantor yang disediakan		1 41.705.400	1 64.406.800	1 2.500.000	1 12.220.100			1 12.220.100	2 53.925.500	0 -											
		1 05 01 2 06 05	Penyediaan Barang Cetak dan Penggandaan	Jumlah Paket Barang Cetak dan Penggandaan yang disediakan		1 13.858.000	1 16.484.000	1 1.184.000	1 4.101.000			1 4.101.000	2 17.959.000	0 -											
		1 05 01 2 06 08	Fasilitasi Kunjungan Tamu	Jumlah Laporan Fasilitasi Kunjungan Tamu		12 3.205.000	12 5.500.000	3 500.000	5 1.175.000			5 1.175.000	17 4.380.000	0 -											
		1 05 01 2 06 09	Penyelenggaraan Rapat Koordinasi dan Konsultasi SKPD	Jumlah Laporan Penyelenggaraan Rapat Koordinasi dan Konsultasi SKPD		125 322.412.861	105 160.000.000	25 35.274.348	76 80.997.658			76 80.997.658	201 403.410.519	0 -											
		1 05 01 2 07	Pengadaan Barang Milik Daerah Penunjang Urusan Pemer	Persentase Pengadaan Barang Milik Daerah sesuai dengan rencana kebutuhan		100 Persen	100 Persen	25	50																
		1 05 01 2 07 02	Pengadaan Kendaraan Dinas Operasional atau Lapangan	Jumlah Unit Kendaraan Dinas Operasional atau Lapangan yang Disediakan			3 1.441.528.000	1 -	1 472.100.000			1 472.100.000	1 472.100.000	0 -											
		1 05 01 2 07 05	Pengadaan Mebel	Jumlah Paket Mebel yang Disediakan		11 33.250.000	4 9.603.000	0 -	0 -			-	11 33.250.000	0 -											
		1 05 01 2 08	Penyediaan Jasa Penunjang Urusan Pemerintahan Daerah	Persentase Jasa Penunjang Pelayanan Umum Kantor yang Terpenuhi		100 Persen	100 Persen	25	50																
		1 05 01 2 08 02	Penyediaan Jasa Komunikasi, Sumber Daya Air dan Listrik	Jumlah Laporan Penyediaan Jasa Komunikasi, Sumber Daya Air dan Listrik yang Disediakan		10 95.124.132	12 111.459.768	3 24.461.640	5 39.358.391			5 39.358.391	15 134.482.523	0 -											
		1 05 01 2 08 04	Penyediaan Jasa Pelayanan Umum Kantor	Jumlah Laporan Penyediaan Jasa Pelayanan Umum Kantor yang Disediakan		12 1.337.885.800	12 1.432.690.000	3 366.900.000	5 513.607.120			5 513.607.120	17 1.851.492.920	0 -											
		1 05 01 2 09	Pemeliharaan Barang Milik Daerah Penunjang Urusan Pemer	Persentase Barang Milik Daerah yang Terpelihara Sesuai Dengan Rencana Kebutuhan		100 Persen	100 Persen	50	60			60	160	0											
		1 05 01 2 09 01	Penyediaan Jasa Pemeliharaan, Biaya Pemeliharaan, dan Pajak Kendaraan Perorangan Dinas atau Kendaraan Dinas Jabatan	Jumlah Kendaraan Perorangan Dinas atau Kendaraan Dinas Jabatan yang Dipelihara dan dibayarkan Pajaknya		1 38.978.626	1 38.990.000	1 4.747.500	1 18.669.350			1 18.669.350	2 57.647.976	0 -											
		1 05 01 2 09 02	Penyediaan Jasa Pemeliharaan, Biaya Pemeliharaan, Pajak dan Perizinan Kendaraan Dinas Operasional atau Lapangan	Jumlah Kendaraan Dinas Operasional atau Lapangan yang Dipelihara dan dibayarkan Pajak dan Perizinnnya		28 455.992.329	29 423.635.000	15 98.959.488	15 138.944.007			15 138.944.007	43 594.936.336	0 -											
		1 05 01 2 09 06	Pemeliharaan Peralatan dan Mesin Lainnya	Jumlah Peralatan dan Mesin Lainnya yang Dipelihara		101 59.662.000	82 107.500.000	22 3.640.000	40 20.875.000			40 20.875.000	141 80.537.000	0 -											
		1 05 01 2 09 10	Pemeliharaan/Rehabilitasi Sarana dan Prasarana Gedung Kantor atau Bangunan Lainnya	Jumlah Sarana dan Prasarana Gedung Kantor atau Bangunan Lainnya yang Dipelihara/Direhabilitasi			1 57.500.000	1 -	1 54.868.000			1 54.868.000	1 54.868.000	0 -											
		1 05 03	PROGRAM PENANGGULANGAN BENCANA	Indeks Peningkatan Efektivitas Pencegahan dan Mitigasi Bencana	0,41	5.639.838.485	0,38 Indeks	2.596.143.136	0,39 Indeks	4.939.690.200	0	172.477.500	0	1.003.870.701	-	0,38	92,68293								
				Indeks Perkuatan Kesiapsiagaan dan Penanganan Darurat Bencana	0,7		0,54 Indeks		0,68 Indeks	0	0	-	0,54	77,14286											
				Indeks Pengembangan Sistem Pemulihan Bencana	0,56		0,8 Indeks		0,8 Indeks	0	0	-	0,8	142,8571											
		1 05 03 2 01	Pelayanan Informasi Rawan Bencana Kabupaten/Kota	Indeks Peningkatan Efektivitas Pencegahan dan Mitigasi Bencana			0,36 Indeks		0,39 Indeks	0	0														
		1 05 03 2 01 03	Penyusunan Kajian Risiko Bencana Kabupaten/Kota	Jumlah Dokumen Kajian Risiko Bencana (KRB) sampai dengan dinyatakan sah/legal			1 287.050.000	0 -	0 -			-	-	0 -											

No	Sasaran	Kode	Usuran/Bidang Usuran Pemerintahan Daerah dan Program / Kegiatan	Indikator Kinerja Program (Outcome)/Kegiatan (Output)	Target RPJMD Kabupaten pada Tahun 2026 (Akhir Periode RPJMD)		Realisasi Capaian Kinerja RPJMD Kabupaten s/d RKPd Tahun Lalu (2023)		Target Kinerja dan Anggaran RKPd Kabupaten Tahun berjalan yang dievaluasi (2024)		Realisasi Kinerja Pada Triwulan				Realisasi Capaian Kinerja dan Anggaran RKPd Kabupaten yang dievaluasi (2024)		Realisasi Kinerja dan Anggaran RPJMD Kabupaten s/d Tahun 2024 (Akhir tahun Pelaksanaan RKPd Tahun 2025)		Tingkat Capaian Kinerja dan Realisasi Anggaran RPJMD Kabupaten s/d Tahun 2026 (%)		Perangkat Daerah Penanggung Jawab				
					6		7		8		I		II		III		IV		13 = 9+10+11+12			14 = 7 + 13		15 = 14/6*100%	
					K	Rp.	K	Rp.	K	Rp.	K	Rp.	K	Rp.	K	Rp.	K	Rp.	K	Rp.		K	Rp.	K	Rp.
1		05 03 2 01 04	Sosialisasi, Komunikasi, Informasi dan Edukasi (KIE) Rawan Bencana Kabupaten/Kota (Per Jenis Ancaman Bencana)	Jumlah Warga Negara Termasuk Kelompok Rentan di Kawasan Rawan Bencana Kabupaten/Kota yang Memperoleh Sosialisasi, Komunikasi, Informasi dan Edukasi Sesuai Jenis Ancaman Bencana yang Ada di Kawasan Tempat Tinggalnya Selama 1 (Satu) Tahun	800	Orang	126.314.800	1150	Orang	177.538.500	100	27.777.500	300	70.699.000	300	70.699.000	1100	197.013.800	0	-					
		1 05 03 2 02	Pelayanan Pencegahan dan Kesiapsiagaan Terhadap Bencana	Indeks Peningkatan Efektivitas Pencegahan dan Mitigasi Bencana			0,37	Indeks	0,39	Indeks	0		0												
				Indeks Perkuatan Kesiapsiagaan dan Penanganan Darurat Bencana			0,65	Indeks	0,68	Indeks	0		0												
		1 05 03 2 02 06	Penguatan Kapasitas Kawasan untuk Pencegahan dan Kesiapsiagaan	Jumlah Kawasan yang Ditingkatkan Kapasitasnya dalam Pencegahan dan Kesiapsiagaan Bencana	1	Kawasan	220.410.500	1	Kawasan	120.706.000	0	-	1	18.200.000	1	18.200.000	2	238.610.500	0	-					
		1 05 03 2 02 08	Pengembangan Kapasitas Tim Reaksi Cepat (TRC) Bencana Kabupaten/Kota	Jumlah Personil TRC yang Dikembangkan Kapasitas Teknis dan Manajerialnya				100	Orang	33.621.500	0	-	0	-	-	-	0	-	0	-					
		1 05 03 2 02 09	Penyusunan Rencana Kontinjensi	Jumlah Dokumen Rencana Kontinjensi yang Dilegalisasi				1	Dokumen	189.090.000	0	-	0	-	-	-	0	-	0	-					
		1 05 03 2 02 10	Gladi Kesiapsiagaan Terhadap Bencana	Jumlah Aparatur dan Warga Negara yang Mengikuti Gladi Kesiapsiagaan				100	Orang	43.930.000	0	-	0	-	-	-	0	-	0	-					
		1 05 03 2 02 11	Penyusunan Rencana Penanggulangan Kedaruratan Bencana	Jumlah Dokumen Rencana Penanggulangan Kedaruratan Bencana SRPKB% yang Dilegalisasi				1	Dokumen	302.050.000	0	-	0	-	-	-	0	-	0	-					
		1 05 03 2 02 12	Pelatihan Keluarga Tanggap Bencana Alam	Jumlah Keluarga yang Mengikuti Pelatihan Keluarga Tanggap Bencana Alam	100	Keluarga	61.236.000	100	Keluarga	33.173.500	0	-	0	-	-	-	100	61.236.000	0	-					
		1 05 03 2 02 14	Penyusunan Rencana Penanggulangan Bencana Kabupaten/Kota	Jumlah dokumen Rencana Penanggulangan Bencana (RPB) Kabupaten/Kota sampai dengan dinyatakan sah/legal				1	Dokumen	332.850.000	0	-	0	10.405.384	-	10.405.384	0	10.405.384	0	-					
		1 05 03 2 02 15	Penyediaan Peralatan Perlindungan dan Kesiapsiagaan Terhadap Bencana kabupaten/kota	Jumlah Peralatan Penyelamatan Diri bagi Individu Warga Negara, Keluarga, maupun Petugas sesuai dengan jenis ancaman bencana di kawasan tempat tinggalnya	11	unit	238.702.200	21	Unit	370.078.000	21	-	21	366.290.000	21	366.290.000	32	604.992.200	0	-					
		1 05 03 2 03	Pelayanan Penyelamatan dan Evakuasi Korban Bencana	Indeks Perkuatan Kesiapsiagaan dan Penanganan Darurat Bencana			0,65	Indeks	0,68	Indeks	0		0		-		0,65		0						
		1 05 03 2 03 02	Respon Cepat Darurat Bencana Kabupaten/Kota	Jumlah Dokumen SK Penetapan Status Darurat Bencana dan SKPDB yang Ditetapkan Paling Lama 1b24 Jam berdasarkan Hasil Dokumen Laporan Kaji Cepat	2	Dokumen	1.399.093.736	2	Dokumen	108.752.500	1	-	1	2.775.000	1	2.775.000	3	1.401.868.736	0	-					
		1 05 03 2 03 03	Pencarian, Pertolongan dan Evakuasi Korban Bencana Kabupaten/Kota	Jumlah Korban yang Berhasil Ditemukan, Ditolong, dan Dievakuasi Per Jenis Kejadian Bencana				7000	Orang	50.000.000	0	-	687	-	687	-	687	-	0	-					
		1 05 03 2 03 09	Penyediaan Logistik Penyelamatan dan Evakuasi Korban Bencana Kabupaten/Kota	Jumlah Korban Bencana yang Mendapatkan Distribusi Logistik Penyelamatan dan Evakuasi Korban Bencana	8280	Orang	491.862.500	1200	Orang	612.937.000	355	-	431	159.019.500	431	159.019.500	8711	650.882.000	0	-					
		1 05 03 2 03 11	Aktivasi Sistem Komando Penanganan Darurat Bencana	Jumlah Laporan Pelaksanaan Aktivasi Sistem Komando Penanganan Darurat Bencana Kabupaten/Kota				2	Laporan	2.152.284.700	1	144.700.000	1	376.481.817	1	376.481.817	1	376.481.817	0	-					
		1 05 03 2 04	Penataan Sistem Dasar Penanggulangan Bencana	Indeks Pengembangan Sistem Pemulihan Bencana			0,51	Indeks	0,54	Indeks	0		0		-		0,51		0						
		1 05 03 2 04 03	Kerja Sama antar Lembaga dan Kemitraan dalam Penanggulangan Bencana Kabupaten/Kota	Jumlah Dokumen Kerja Sama antar Lembaga dan Kemitraan dalam Penanggulangan Bencana	5	Dokumen	58.523.400	4	Dokumen	67.067.000	0	-	0	-	-	-	5	58.523.400	0	-					
		1 05 03 2 04 10	Koordinasi penanganan Pascabencana Kabupaten/Kota	Jumlah penyelesaian kegiatan pascabencana di semua sektor sesuai berdasarkan Rencana Rehabilitasi dan Rekonstruksi Pascabencana (R3P) Provinsi yang dilegalkan				1	Kegiatan	58.561.500	0	-	0	-	-	-	0	-	0	-					
Faktor pendorong keberhasilan kinerja :				Ketersediaan data pendukung yang dimiliki untuk melengkapi syarat pengumpulan dokumen - Adanya komunikasi yang baik dengan verifikasi untuk merivisi nilai indeks agar pencapaiannya lebih baik; 1, Kerjasama dan koordinasi yang baik antar unit kerja diinternal BPBD, 2, Adanya komitmen yang tinggi dari masing-masing pengampu kinerja untuk bersama-sama mencapai target kinerja BPBD, yang ditandai dengan penandatanganan komitmen bersama pencapaian target kinerja, 3, Adanya jadwal pelaksanaan rakor perhitungan IKD yang telah direncanakan pada tahun ini, 4, Fasilitas penunjang kerja yang cukup memadai, 5, Dukungan dan komitmen instansi dan stakeholder terkait terhadap terwujudnya ketangguhan ketahanan/kapasitas daerah dari ancaman bencana, 6, Telah melakukan tahapan untuk menunjang penilaian indikator program diantaranya telah melakukan penyebarluasan informasi dan kegiatan Pengurangan Risiko Bencana (PRB) di 2 lokasi yang terdiri dari Desa Pingaran Ulu Kecamatan Astambul dan Desa Tangkas Kecamatan Martapura Barat pada kegiatan Sosialisasi, Komunikasi, Informasi dan Edukasi (KIE) Rawan Bencana Kabupaten/Kota (Per Jenis Ancaman Bencana);																					
Faktor penghambat keberhasilan kinerja :				Belum dapat diperoleh realisasi nilai IKKI pada triwulan I karena nilai IKKI hanya diperoleh pada semester I dan Semester II; Nilai realisasi Indeks Peningkatan Efektivitas Pencegahan dan Mitigasi Bencana belum didapatkan pada triwulan I karena nilai indeks diperoleh pada Triwulan IV;																					
		1 05 01	PROGRAM PENUNJANG URUSAN PEMERINTAHAN DAERAH KABUPATEN	Indeks Kepatuhan dan Kinerja Intern (IKKI) DPKP	80	106.515.007.358	89,47	Indeks	6.739.173.242	74	persen	20.317.480.264	0	3.398.634.941	0	9.119.998.464	-	-	9.119.998.464			Dinas Pemadam Kebakaran			
		1 05 01 2 01	Perencanaan, Penganggaran, dan Evaluasi Kinerja Perangkat Daerah	Persentase Perencanaan, Penganggaran dan Evaluasi Kinerja Perangkat Daerah Tepat Waktu			100	Persen	100	persen		25		50											
		1 05 01 2 01 01	Penyusunan Dokumen Perencanaan Perangkat Daerah	Jumlah Dokumen Perencanaan Perangkat Daerah	7	dokumen	10.135.500	7	Dokumen	13.440.000	6	645.000	6	4.693.000	6	4.693.000	13	14.828.500	0	-					
		1 05 01 2 01 07	Evaluasi Kinerja Perangkat Daerah	Jumlah Laporan Evaluasi Kinerja Perangkat Daerah	4	Laporan	5.017.200	3	laporan	6.328.500	1	1.250.000	1	2.785.500	1	2.785.500	5	7.802.700	0	-					
		1 05 01 2 02	Administrasi Keuangan Perangkat Daerah	presentase Administrasi keuangan perangkat daerah			100	persen	100	persen		25		50											
		1 05 01 2 02 01	Penyediaan Gaji dan Tunjangan ASN	Jumlah Orang yang Menerima Gaji dan Tunjangan ASN	19	orang/Bulan	2.513.501.973	19	orang/bulan	9.187.820.983	19	282.211.588	19	3.292.709.133	19	3.292.709.133	38	5.806.211.106	0	-					
		1 05 01 2 02 02	Penyediaan Administrasi Pelaksanaan Tugas ASN	Jumlah Orang yang Menerima Gaji dan Tunjangan ASN	12	Dokumen	76.321.800	12	Dokumen	90.540.000	3	20.895.000	5	35.355.000	5	35.355.000	17	111.676.800	0	-					
		1 05 01 2 03	Administrasi Barang Milik Daerah pada Perangkat Daerah	presentase tersusunnya laporan barang milik daerah yang tepat waktu dan tepat mutu				100	persen		41,25		97,5												
		1 05 01 2 03 01	Penyusunan Perencanaan Kebutuhan Barang Milik Daerah SKPD	Jumlah Rencana Kebutuhan Barang Milik Daerah SKPD				1	Dokumen	5.049.000	1	-	1	1.321.000	1	1.321.000	1	1.321.000	0	-					
		1 05 01 2 05	Administrasi Kepegawaian Perangkat Daerah	presentase administrasi kepegawaian daerah tepat waktu			100	persen	100	persen		5		5											
		1 05 01 2 05 02	Pengadaan Pakalain Dinas beserta Atribut Kelengkapannya		1	paket	261.635.000																		
		1 05 01 2 05 11	Bimbingan Teknis Implementasi Peraturan Perundang-Undangan	Jumlah Orang yang Mengikuti Bimbingan Teknis Implementasi Peraturan Perundang-Undangan	5	orang	57.172.200	20	orang	150.000.000	0	-	1	8.628.400	1	8.628.400	6	65.800.600	0	-					
		1 05 01 2 06	Administrasi Umum Perangkat Daerah	presentase Administrasi Umum Perangkat Daerah			100	persen	50	persen		25		50											

No	Sasaran	Kode	Urusan/Bidang Urusan Pemerintahan Daerah dan Program / Kegiatan	Indikator Kinerja Program (Outcome)/Kegiatan (Output)	Target RPJMD Kabupaten pada Tahun 2026 (Akhir Periode RPJMD)		Realisasi Capaian Kinerja RPJMD Kabupaten s/d RKPd Tahun Lalu (2023)		Target Kinerja dan Anggaran RKPd Kabupaten Tahun berjalan yang dievaluasi (2024)		Realisasi Kinerja Pada Triwulan				Realisasi Capaian Kinerja dan Anggaran RKPd Kabupaten yang dievaluasi (2024)		Realisasi Kinerja dan Anggaran RPJMD Kabupaten s/d Tahun 2024 (Akhir tahun Pelaksanaan RKPd Tahun 2025)		Tingkat Capaian Kinerja dan Realisasi Anggaran RPJMD Kabupaten s/d Tahun 2026 (%)		Perangkat Daerah Penanggung Jawab				
					6		7		8		I		II		III		IV		13 = 9+10+11+12			14 = 7 + 13		15 = 14/6*100%	
					K	Rp,	K	Rp,	K	Rp,	K	Rp,	K	Rp,	K	Rp,	K	Rp,	K	Rp,		K	Rp,	K	Rp,
1		1 05 01 2 06 01	Penyediaan Komponen Instalasi Listrik/Penerangan Bangunan Kantor	Jumlah Paket Komponen Instalasi Listrik/Penerangan Bangunan Kantor yang Disediakan	12	13.774.500	12	13.774.500	12	9.469.000	3	1.311.000	6	1.311.000	6	1.311.000	18	15.085.500	0	-					
		1 05 01 2 06 04	Penyediaan Bahan Logistik Kantor	Jumlah Paket Bahan Logistik Kantor yang Disediakan	12	39.085.237	12	39.085.237	12	29.032.000	3	5.253.000	6	11.584.500	6	11.584.500	18	50.669.737	0	-					
		1 05 01 2 06 05	Penyediaan Barang Cetak dan Penggandaan	Jumlah Paket Barang Cetak dan Penggandaan yang Disediakan	12	14.251.550	12	14.251.550	12	8.529.600	3	-	6	3.650.800	6	3.650.800	18	17.902.350	0	-					
		1 05 01 2 06 08	Fasilitas Kunjungan Tamu	Jumlah Laporan Fasilitas Kunjungan Tamu	12	4.500.000	12	4.500.000	12	6.000.000	3	-	6	2.175.000	6	2.175.000	18	6.675.000	0	-					
		1 05 01 2 06 09	Penyelenggaraan Rapat Koordinasi dan Konsultasi SKPD	Jumlah Laporan Penyelenggaraan Rapat Koordinasi dan Konsultasi SKPD	12	313.819.188	12	313.819.188	12	400.000.000	3	52.771.224	6	187.805.896	6	187.805.896	18	501.625.084	0	-					
		1 05 01 2 07	Pengadaan Barang Milik Daerah Penunjang Urusan Pemerintah Daerah	presentase Pengadaan Barang Milik Daerah Penunjang Urusan Pemerintah Daerah			100	persen	100	persen	23		23												
		1 05 01 2 07 02	Pengadaan Kendaraan Dinas Operasional atau Lapangan	Jumlah Unit Kendaraan Dinas Operasional atau Lapangan yang Disediakan					1	486.306.000	1	-	1	472.100.000	1	472.100.000	1	472.100.000	0	-					
		1 05 01 2 07 03	Pengadaan Alat Besar																						
		1 05 01 2 07 05	Pengadaan Mebel	Jumlah Paket Mebel yang Disediakan	73	116.603.000	81	17.352.000	0	-	81	17.226.000	81	17.226.000	154	133.829.000	0	-							
		1 05 01 2 07 06	Pengadaan Peralatan dan Mesin Lainnya	Jumlah Unit Peralatan dan Mesin Lainnya yang Disediakan	122	202.286.735	109	198.614.000	27	35.010.000	55	95.820.000	55	95.820.000	177	298.106.735	0	-							
		1 05 01 2 08	Penyediaan Jasa Penunjang Urusan Pemerintahan Daerah	presentase Penyediaan Jasa Penunjang Urusan Pemerintahan Daerah			100	persen	100	persen	25		50												
		1 05 01 2 08 02	Penyediaan Jasa Komunikasi, Sumber Daya Air dan Listrik	Jumlah Laporan Penyediaan Jasa Komunikasi, Sumber Daya Air dan Listrik yang Disediakan	12	111.086.191	12	166.332.181	3	28.529.628	6	55.818.887	6	55.818.887	18	166.905.078	0	-							
		1 05 01 2 08 04	Penyediaan Jasa Pelayanan Umum Kantor	Jumlah Laporan Penyediaan Jasa Pelayanan Umum Kantor yang Disediakan	13	2.014.408.023	12	2.376.710.000	3	716.202.073	6	958.973.809	6	958.973.809	19	2.973.381.832	0	-							
		1 05 01 2 09	Pemeliharaan Barang Milik Daerah Penunjang Urusan Pemerintahan Daerah	presentase Pemeliharaan Barang Milik Daerah Penunjang Urusan Pemerintahan Daerah			100	persen	100	persen	10		50												
		1 05 01 2 09 01	Penyediaan Jasa Pemeliharaan, Biaya Pemeliharaan, dan Pajak Kendaraan Perorangan Dinas atau Kendaraan Dinas Jabatan yang Dipelihara dan Dibayarkan Pajaknya	Jumlah Kendaraan Perorangan Dinas atau Kendaraan Dinas Jabatan yang Dipelihara dan Dibayarkan Pajaknya	1	38.990.000	4	274.610.000	1	31.255.428	1	69.060.292	1	69.060.292	2	108.050.292	0	-							
		1 05 01 2 09 03	Penyediaan Jasa Pemeliharaan, Biaya Pemeliharaan dan Perizinan Alat Besar	Jumlah Alat Besar yang Dipelihara dan dibayarkan Perizinannya	10	270.866.772	10	366.051.000	10	12.571.000	10	117.164.107	10	117.164.107	20	388.030.879	0	-							
		1 05 01 2 09 06	Pemeliharaan Peralatan dan Mesin Lainnya	Jumlah Peralatan dan Mesin Lainnya yang Dipelihara	10	13.184.000	11	20.640.000	3	2.010.000	3	5.820.000	3	5.820.000	13	19.004.000	0	-							
		1 05 01 2 09 09	Pemeliharaan/Rehabilitasi Gedung Kantor dan Bangunan Lainnya	Jumlah Gedung Kantor dan Bangunan Lainnya yang Dipelihara/Direhabilitasi	1	258.628.800	1	159.318.000	0	-	1	149.690.000	1	149.690.000	2	408.318.800	0	-							
		1 05 01 2 09 10	Pemeliharaan/Rehabilitasi Sarana dan Prasarana Gedung Kantor atau Bangunan Lainnya	Jumlah Sarana dan Prasarana Gedung Kantor atau Bangunan Lainnya yang Dipelihara/Direhabilitasi			6	20.911.000	0	-	0	-	-	-	0	-	0	-	0	-					
		1 05 04	PROGRAM PENCEGAHAN, PENANGGULANGAN, PENYELAMATAN	Persentase layanan pelaksanaan pemadaman dan pengendalian kebakaran	100	1.467.983.737	97,18	403.905.573	100	6.324.427.000	90,7	2.208.720.000	90,7	3.626.306.140											
				Persentase layanan pelaksanaan penyelamatan dan evakuasi			100	persen	100	persen	100		100												
				Persentase layanan pemberdayaan masyarakat/relawan kebakaran					13,8	persen	0		0												
				Persentase layanan pendataan, inspeksi dan investigasi pasca kebakaran			100	persen	100	persen	0		0												
				Persentase layanan respon cepat (Response Time) penanggulangan kejadian kebakaran			71,62	persen	86,65	persen	0		85,7												
				Persentase Layanan pelaksanaan pemadaman dan pengendalian kebakaran					100	persen	0		100												
				Persentase Layanan pelaksanaan penyelamatan dan evakuasi					100	persen	0		100												
		1 05 04 2 01	Pencegahan, Pengendalian, Pemadaman, Penyelamatan,	Persentase Layanan pelaksanaan pemadaman dan pengendalian kebakaran			100	persen	100	persen	100		100												
				Persentase layanan respon cepat (Response Time) penanggulangan kejadian kebakaran					86,65	persen	85,7		85,7												
				Persentase layanan pelaksanaan penyelamatan dan evakuasi			100	persen	100	persen	100		100												
		1 05 04 2 01 02	Pemadaman dan Pengendalian Kebakaran dalam Daerah Kabupaten/Kota	Jumlah Laporan Hasil Pelaksanaan Kegiatan Kesiapsiagaan Petugas Picket dan Pemadaman Kebakaran dalam Daerah Kabupaten/Kota	12	15.094.500	365	511.000.000	91	-	182	55.556.140	182	55.556.140	194	70.650.640	0	-							
		1 05 04 2 01 03	Penyelamatan dan Evakuasi Korban Kebakaran dan Non Kebakaran	Jumlah Dokumen Hasil Pelaksanaan Kegiatan Kesiapsiagaan Petugas Picket dan Penyelamatan/Evakuasi Saat Penanggulangan Kebakaran dan Non Kebakaran	12	46.972.000	365	542.000.000	91	144.700.000	182	144.090.000	182	144.090.000	194	191.062.000	0	-							
		1 05 04 2 01 07	Pembinaan Aparatur Pemadam Kebakaran	Jumlah Aparatur Pemadam Kebakaran yang Memiliki Sertifikasi Keterampilan Teknis dan Analisis Dalam Pencegahan dan Penanggulangan Kebakaran	1	127.435.073	40	465.000.000	0	79.870.000	0	-	-	-	1	127.435.073	0	-							
		1 05 04 2 01 17	Pengadaan Sarana dan Prasarana Pencegahan, Penanggulangan Kebakaran dan Alat Pelindung Diri	Jumlah Sarana dan Prasarana Untuk Pencegahan dan Penanggulangan Kebakaran dan Alat Pelindung Diri yang Sah dan Legal Sesuai Standar Teknis Terkait	6	3.545.475.700	1	1.984.150.000	1	3.240.875.000	1	3.240.875.000	1	3.240.875.000	1	3.240.875.000	0	-							
		1 05 04 2 01 18	Penyelenggaraan Kerja Sama dan Koordinasi antar Daerah Berbatasan, antar Lembaga, dan Kemitraan dalam Pencegahan, Penanggulangan, Penyelamatan Kebakaran dan Penyelamatan Non Kebakaran	Jumlah Dokumen Penyelenggaraan Kerja Sama dan Koordinasi antar Kabupaten/Kota dalam Pencegahan, Penanggulangan Kebakaran dan Penyelamatan Kebakaran dan Non Kebakaran	50	22.750.000	5	25.535.000	0	-	0	-	-	-	50	22.750.000	0	-							
		1 05 04 2 01 19	Pelatihan Keluarga Tanggap Kebakaran Rumah Tangga	Jumlah Keluarga yang Mengikuti Pelatihan Keluarga Tanggap Kebakaran Rumah Tangga			250	114.725.000	0	-	0	-	-	-	0	-	0	-	0	-					

No	Sasaran	Kode	Usuran/Bidang Usuran Pemerintahan Daerah dan Program / Kegiatan	Indikator Kinerja Program (Outcome)/Kegiatan (Output)	Target RPJMD Kabupaten pada Tahun 2026 (Akhir Periode RPJMD)		Realisasi Capaian Kinerja RPJMD Kabupaten s/d RPKD Tahun Lalu (2023)		Target Kinerja dan Anggaran RPKD Kabupaten Tahun berjalan yang dievaluasi (2024)		Realisasi Kinerja Pada Triwulan				Realisasi Capaian Kinerja dan Anggaran RPKD Kabupaten yang dievaluasi (2024)		Realisasi Kinerja dan Anggaran RPJMD Kabupaten s/d Tahun 2024 (Akhir tahun Pelaksanaan RPKD Tahun 2025)		Tingkat Capaian Kinerja dan Realisasi Anggaran RPJMD Kabupaten s/d Tahun 2026 (%)		Perangkat Daerah Penanggung Jawab		
					K	Rp,	K	Rp,	K	Rp,	I		II		K	Rp,	K	Rp,	K	Rp,		K	Rp,
											9	10	11	12									
1		05 04 2 02	Inspeksi Peralatan Proteksi Kebakaran	Persentase Pelayanan Inspeksi Peralatan Proteksi Kebakaran	12	Dokumen	100	Persen	100	Persen	0	0	0	0	0	0	0	0	0	0			
				Jumlah Dokumen yang Memuat Data Bangunan/Gedung/Lingkungan yang Memenuhi Kelaikan Standar Sarana Prasarana Proteksi Kebakaran	100	Persen	4	Dokumen	4	Dokumen	0	0											
1		05 04 2 02 01	Pendataan Sarana Prasarana Proteksi Kebakaran	Jumlah Dokumen yang Memuat Data Bangunan/Gedung/Lingkungan yang Diperkirakan Harus Memiliki Sistem Proteksi Kebakaran	12	Dokumen	7.075.000		4	Dokumen	102.700.000	0	-	0	-	-	-	12	7.075.000	0	-		
1		05 04 2 02 02	Penilaian Sarana Prasarana Proteksi Kebakaran	Jumlah Dokumen yang Memuat Data Bangunan/Gedung/ Lingkungan yang Memenuhi Kelaikan Standar Sarana Prasarana Proteksi Kebakaran	12	Dokumen	35.440.000		4	Dokumen	91.600.000	0	-	2	35.348.000	2	35.348.000	14	70.788.000	0	-		
1		05 04 2 04	Pemberdayaan Masyarakat dalam Pencegahan Kebakaran	Persentase Pemberdayaan Masyarakat dalam Pencegahan Kebakaran	100	Persen	100	Persen	100	Persen	0	0											
				Persentase Pelayanan Pencegahan, Pengendalian, Pemadaman, Penyelamatan, dan Pengangan Bahan Berbahaya dan Beracun Kebakaran dalam Daerah Kabupaten/Kota	25	persen	100	Persen	100	Persen	0	0											
1		05 04 2 04 01	Pemberdayaan Masyarakat dalam Pencegahan dan Penanggulangan Kebakaran Melalui Sosialisasi dan Edukasi Masyarakat	Jumlah Warga Masyarakat yang Mendapatkan Sosialisasi Edukasi Pencegahan dan Penanggulangan Kebakaran Setiap Tahunnya	250	orang	118.540.000		500	Orang	100.813.800	676	-	1324	55.587.000	1.324	55.587.000	1574	174.127.000	0	-		
1		05 04 2 04 02	Pembentukan dan Pembinaan Relawan Pemadam Kebakaran	Jumlah Desa/Kelurahan yang Terbentuk dan Terbina Relawan Pemadam Kebakaran pada Lingkup Sistem Ketahanan Kebakaran Lingkungan SKKL Setiap Tahunnya	20	Desa/kelurahan	19.530.000		20	Desa/Kelurahan	86.200.000	0	-	0	-	-	-	20	19.530.000	0	-		
1		05 04 2 04 03	Dukungan Pemberdayaan Masyarakat/Relawan Pemadam Kebakaran Melalui Penyediaan Sarana dan PraSarana	Jumlah Dokumen yang Memuat Jumlah SKKL Desa/Kelurahan yang Telah Tersedia Dukungan Sarpras Damkar	4	Dokumen	123.815.000		4	Dokumen	123.815.000	0	-	0	-	-	-	0	-	0	-		
1		05 04 2 05	Penyelenggaraan Operasi Pencarian dan Pertolongan Terhadap Kondisi Membahayakan Manusia/Penyelamatan dan Evakuasi Sesuai dengan Standar Teknis	Jumlah Sarana dan Prasarana yang Tersedia untuk Pencarian dan Pertolongan Terhadap Kondisi Membahayakan Manusia/Penyelamatan dan Evakuasi Sesuai dengan Standar Teknis	100	persen	2	Unit	2	Unit	0	-	1	-									
1		05 04 2 05 01	Penyelenggaraan Operasi Pencarian dan Pertolongan pada Peristiwa yang Menimpa, Membahayakan, dan/atau Mengancam Keselamatan Manusia		12	Laporan	11.069.000																
1		05 04 2 05 02	Standarisasi Sarana dan Prasarana Pencarian dan Pertolongan Terhadap Kondisi Membahayakan Manusia/Penyelamatan dan Evakuasi																				
1		05 04 2 05 05	Pengadaan Sarana dan Prasarana Pencarian dan Pertolongan Terhadap Kondisi Membahayakan Manusia/Penyelamatan dan Evakuasi	Jumlah Sarana dan Prasarana yang Tersedia untuk Pencarian dan Pertolongan Terhadap Kondisi Membahayakan Manusia/Penyelamatan dan Evakuasi Sesuai dengan Standar Teknis	2	Unit	615.562.500		2	Unit	615.562.500	0	-	0	94.850.000	-	94.850.000	0	94.850.000	0	-		
Faktor pendorong keberhasilan kinerja : keberadaan Tenaga Kontrak Pada Dinas Pemadam Kebakaran Dan penyelamatan sangat menunjang atau membantudalam urusan pekerjaan menapai target kinerja yang diharapkan; - Tersedianya Anggaran - SDM yang berkualitas sebagai pelaksana;																							
Faktor penghambat keberhasilan kinerja : JUMLAH sumber daya ASN yang belum memadai dan kompetensi di bidang pemadam kebakaran dan penyelamatan; - Koordinasi memerlukan waktu untuk mencapai kesepakatan; dilaksanakan Pada Triwulan 4																							
		1 05 01	PROGRAM PENUNJANG URUSAN PEMERINTAHAN DAERAH KABUPATEN	Indek Kepatuhan dan Kinerja Intern (IKKI) Satuan Polisi Pamong Praja	80	75.976.367.802	76,14	Indek	11.978.455.308	18.501.822.062	2.586.439.179	6.252.801.121	-	-	6.252.801.121							Satuan Polisi Pamong Praja	
		1 05 01 2 01	Perencanaan, Penganggaran, dan Evaluasi Kinerja Perangkat Daerah	Persentase Tersusunnya Dokumen Perencanaan, Laporan Kinerja dan Evaluasi Kinerja Tepat Waktu Sesuai Tahapan yang telah di Tetapkan	100	persen	100	persen	100	persen	29	53											
1		05 01 2 01 01	Penyusunan Dokumen Perencanaan Perangkat Daerah	Jumlah Dokumen Perencanaan Perangkat Daerah	11	Dokumen	6.415.700		6	Dokumen	6.490.000	4	-	4	4.324.000	4	4.324.000	15	10.739.700	0	-		
1		05 01 2 01 02	Koordinasi dan Penyusunan Dokumen RKA-SKPD	Jumlah Dokumen RKA-SKPD dan Laporan Hasil Koordinasi Penyusunan Dokumen RKA-SKPD	2	Dokumen	4.576.800		4	Dokumen	5.064.600	0	-	0	-	-	-	2	4.576.800	0	-		
1		05 01 2 01 04	Koordinasi dan Penyusunan DPA-SKPD	Jumlah Dokumen DPA-SKPD dan Laporan Hasil Koordinasi Penyusunan Dokumen DPA-SKPD	2	Dokumen	3.409.200		4	Dokumen	3.480.700	1	-	2	1.806.500	2	1.806.500	4	5.215.700	0	-		
1		05 01 2 01 06	Koordinasi dan Penyusunan Laporan Capaian Kinerja dan Ikhtisar Realisasi Kinerja SKPD	Jumlah Laporan Capaian Kinerja dan Ikhtisar Realisasi Kinerja SKPD dan Laporan Hasil Koordinasi Penyusunan Laporan Capaian Kinerja dan Ikhtisar Realisasi Kinerja SKPD	22	Laporan	9.370.800		20	Laporan	9.879.100	5	-	9	6.696.000	9	6.696.000	31	16.066.800	0	-		
1		05 01 2 02	Administrasi Keuangan Perangkat Daerah	Persentase Pemenuhan Administrasi Keuangan Perangkat Daerah Tepat Waktu Sesuai Tahapan yang Telah ditetapkan	100	persen	100	persen	100	persen	22	44											
1		05 01 2 02 01	Penyediaan Gaji dan Tunjangan ASN	Jumlah Orang yang Menerima Gaji dan Tunjangan ASN	614	Orang/bulan	5.038.213.147		714	Orang/bulan	5.879.991.383	255	984.927.684	357	3.019.586.785	357	3.019.586.785	971	8.057.799.932	0	-		
1		05 01 2 02 03	Pelaksanaan Penatausahaan dan Pengujian/Verifikasi Keuangan SKPD	Jumlah Dokumen Penatausahaan dan Pengujian/Verifikasi Keuangan SKPD	4	Dokumen	86.280.000		12	Dokumen	86.880.000	3	21.570.000	6	42.390.000	6	42.390.000	10	128.670.000	0	-		
1		05 01 2 02 05	Koordinasi dan Penyusunan Laporan Keuangan Akhir Tahun SKPD	Jumlah Laporan Keuangan Akhir Tahun SKPD dan Laporan Hasil Koordinasi Penyusunan Laporan Keuangan Akhir Tahun SKPD	2	Laporan	4.552.500		2	Laporan	3.188.000	0	-	0	-	-	-	2	4.552.500	0	-		
1		05 01 2 05	Administrasi Kepegawaian Perangkat Daerah	Persentase kebutuhan penunjang administrasi kepegawaian yang terfasilitasi	100	Persen	100	Persen	100	Persen	0	0											
1		05 01 2 05 11	Bimbingan Teknis Implementasi Peraturan Perundang-Undangan	Jumlah Orang yang Mengikuti Bimbingan Teknis Implementasi Peraturan Perundang-Undangan	3	Orang	50.996.000		3	Orang	50.996.000	0	-	1	12.515.987	1	12.515.987	1	12.515.987	0	-		

No	Sasaran	Kode	Usuran/Bidang Usuran Pemerintahan Daerah dan Program / Kegiatan	Indikator Kinerja Program (Outcome)/Kegiatan (Output)	Target RPJMD Kabupaten pada Tahun 2026 (Akhir Periode RPJMD)		Realisasi Capaian Kinerja RPJMD Kabupaten s/d RKPD Tahun Lalu (2023)		Target Kinerja dan Anggaran RKPD Kabupaten Tahun berjalan yang dievaluasi (2024)		Realisasi Kinerja Pada Triwulan				Realisasi Capaian Kinerja dan Anggaran RKPD Kabupaten yang dievaluasi (2024)		Realisasi Kinerja dan Anggaran RPJMD Kabupaten s/d Tahun 2024 (Akhir tahun Pelaksanaan RKPD Tahun 2025)		Tingkat Capaian Kinerja dan Realisasi Anggaran RPJMD Kabupaten s/d Tahun 2026 (%)		Perangkat Daerah Penanggung Jawab				
					6		7		8		9		10		11		12		13 = 9+10+11+12			14 = 7 + 13		15 = 14/6*100%	
					K	Rp,	K	Rp,	K	Rp,	K	Rp,	K	Rp,	K	Rp,	K	Rp,	K	Rp,		K	Rp,	K	Rp,
		1 05 01 2 06	Administrasi Umum Perangkat Daerah	Persentase Pemenuhan Administrasi Umum Perangkat Daerah Tepat Waktu Sesuai Tahapan yang Telah ditetapkan			100	persen	100	Persen		48		70											
		1 05 01 2 06 01	Penyediaan Komponen Instalasi Listrik/Penerangan Bangunan Kantor	Jumlah Paket Komponen Instalasi Listrik/Penerangan Bangunan Kantor yang Disediakan			12	Paket	570.000		3	Paket	3.186.000	0	-	1	1.600.000		1	1.600.000	13	2.170.000	0	-	
		1 05 01 2 06 02	Penyediaan Peralatan dan Perlengkapan Kantor	Jumlah Paket Peralatan dan Perlengkapan Kantor yang Disediakan			2	Paket	75.722.400		3	Paket	87.680.000	1	10.500.000	2	63.688.000		2	63.688.000	4	139.410.400	0	-	
		1 05 01 2 06 04	Penyediaan Bahan Logistik Kantor	Jumlah Paket Bahan Logistik Kantor yang Disediakan			12	Paket	33.096.900		8	Paket	40.000.000	1	2.069.000	3	17.546.000		3	17.546.000	15	50.642.900	0	-	
		1 05 01 2 06 05	Penyediaan Barang Cetak dan Penggandaan	Jumlah Paket Barang Cetak dan Penggandaan yang Disediakan			12	Paket	17.443.900		12	Paket	20.750.000	3	4.990.000	4	6.300.650		4	6.300.650	16	23.744.550	0	-	
		1 05 01 2 06 08	Fasilitas Kunjungan Tamu	Jumlah Laporan Fasilitas Kunjungan Tamu			12	Laporan	1.575.000		12	Laporan	3.000.000	3	-	6	900.000		6	900.000	18	2.475.000	0	-	
		1 05 01 2 06 09	Penyelenggaraan Rapat Koordinasi dan Konsultasi SKPD	Jumlah Laporan Penyelenggaraan Rapat Koordinasi dan Konsultasi SKPD			12	Laporan	749.555.642		12	Laporan	590.755.000	3	128.138.673	6	436.901.605		6	436.901.605	18	1.186.457.247	0	-	
		1 05 01 2 08	Penyediaan Jasa Penunjang Usuran Pemerintahan Daerah	Cakupan Layanan Administrasi Perkantoran			100	persen			100	Persen		25		50									
		1 05 01 2 08 02	Penyediaan Jasa Komunikasi, Sumber Daya Air dan Listrik	Jumlah Laporan Penyediaan Jasa Komunikasi, Sumber Daya Air dan Listrik yang Disediakan			12	Laporan	108.707.113		12	Laporan	127.037.084	3	26.656.644	6	56.799.412		6	56.799.412	18	165.506.525	0	-	
		1 05 01 2 08 04	Penyediaan Jasa Pelayanan Umum Kantor	Jumlah Laporan Penyediaan Jasa Pelayanan Umum Kantor yang Disediakan			12	Laporan	3.514.103.859		12	Laporan	3.561.080.000	3	814.952.178	6	1.882.387.332		6	1.882.387.332	18	5.396.491.191	0	-	
		1 05 01 2 09	Pemeliharaan Barang Milik Daerah Penunjang Usuran Pemerintahan Daerah	Cakupan Terpeliharanya Barang Milik Daerah			100	persen			100	Persen		94		100									
		1 05 01 2 09 01	Penyediaan Jasa Pemeliharaan, Biaya Pemeliharaan, dan Pajak Kendaraan Perorangan Dinas atau Kendaraan Dinas Jabatan	Jumlah Kendaraan Perorangan Dinas atau Kendaraan Dinas Jabatan yang Dipelihara dan dibayarkan Pajaknya			1	Unit	503.060.892		1	Unit	38.990.000	1	3.000.000	1	12.000.000		1	12.000.000	2	515.060.892	0	-	
		1 05 01 2 09 02	Penyediaan Jasa Pemeliharaan, Biaya Pemeliharaan, Pajak dan Perizinan Kendaraan Dinas Operasional atau Lapangan	Jumlah Kendaraan Dinas Operasional atau Lapangan yang Dipelihara dan dibayarkan Pajak dan Perizinannya			30	Unit/Tahun	523.835.905		25	Unit	507.789.998	8	145.908.000	13	254.830.000		13	254.830.000	43	778.665.905	0	-	
		1 05 01 2 09 06	Pemeliharaan Peralatan dan Mesin Lainnya	Jumlah Peralatan dan Mesin Lainnya yang Dipelihara			91	Unit	42.485.000		83	Unit	47.171.000	15	8.997.000	26	14.760.000		26	14.760.000	117	57.245.000	0	-	
		1 05 01 2 09 09	Pemeliharaan/Rehabilitasi Gedung Kantor dan Bangunan Lainnya	Jumlah Gedung Kantor dan Bangunan Lainnya yang Dipelihara/Direhabilitasi							1	Unit	449.978.997	0	-	0	-		-	-	0	-	0	-	
		1 05 02	PROGRAM PENINGKATAN KETENTERAMAN DAN KETERTIBAN	Persentase tingkat penyelesaian penanganan pelanggaran terhadap trantibum, peraturan daerah/peraturan kepala daerah dan Linmas			100	6.674.783.279	100	Persen	1.255.480.550	100	Persen	6.978.434.200	24,5	434.730.000	24,5	417.768.850							
				Persentase Pemenuhan Rasio Jumlah Satuan Linmas							100	Persen		25		25									
				Persentase Gangguan Trantibum/K3 (Ketertiban, Ketentraman, Keindahan) yang dapat diselesaikan							100	Persen		0		21									
				Persentase Perda dan Perkada yang terdapat unsur sanksi yang ditegakkan							100	Persen		25		50									
		1 05 02 2 01	Penanganan Gangguan Ketenteraman dan Ketertiban Umum	Persentase Pemenuhan Rasio Jumlah Satuan Linmas							100	Persen		0		0									
				Persentase Gangguan Trantibum/K3 (Ketertiban, Ketentraman, Keindahan) yang dapat diselesaikan							100	Persen		20		40									
		1 05 02 2 01 04	Pemberdayaan Perlindungan Masyarakat dalam rangka Ketentraman dan Ketertiban Umum	Jumlah Dokumen yang Memuat Hasil Pemberdayaan Perlindungan Masyarakat dalam rangka Ketenteraman dan Ketertiban Umum			5	Dokumen	411.719.700		5	Dokumen	6.006.804.000	1	294.360.000	2	24.450.000		2	24.450.000	7	436.169.700	0	-	
		1 05 02 2 01 05	Peningkatan Kapasitas SDM Satuan Polisi Pamongpraja dan Satuan Perlindungan Masyarakat Termasuk dalam Pelaksanaan Tugas yang Bernuansa Hak Asasi Manusia	Jumlah SDM Satuan Polisi Pamongpraja dan Satuan Perlindungan Masyarakat yang Ditingkatkan Kapasitasnya			5	Orang	108.030.000		150	Orang	81.865.000	36	-	71	24.450.000		71	24.450.000	76	132.480.000	0	-	
		1 05 02 2 01 08	Penyusunan SOP Ketertiban Umum dan Ketenteraman Masyarakat	Jumlah Dokumen SOP Ketertiban Umum dan Ketenteraman Masyarakat yang Telah Dibuat dan Dimutakhirkan			1	Dokumen	-		3	Dokumen	875.000	0	-	3	875.000		3	875.000	4	875.000	0	-	
		1 05 02 2 01 15	Pencegahan Gangguan Ketenteraman dan Ketertiban Umum Melalui Deteksi Dini dan Cegah Dini, Pembinaan dan Penyuluhan, Pelaksanaan Patroli, Pengamanan, dan Pengawasan	Jumlah Laporan Gangguan Ketenteraman dan Ketertiban Umum yang Dicegah Melalui Deteksi Dini dan Cegah Dini, Pembinaan dan Penyuluhan, Patroli, Pengamanan, dan Pengawasan			356	Kasus	608.280.000		12	Laporan	582.400.000	3	90.960.000	6	245.840.000		6	245.840.000	362	854.120.000	0	-	
		1 05 02 2 01 16	Penindakan Atas Gangguan Ketenteraman dan Ketertiban Umum berdasarkan Perda dan Perkada Melalui Penertiban dan Penanganan Unjuk Rasa dan Kerusuhan Massa	Jumlah Laporan Gangguan Ketenteraman dan Ketertiban Umum berdasarkan Perda dan Perkada Melalui Penertiban dan Penanganan Unjuk Rasa dan Kerusuhan Massa yang Dilakukan Penindakan			120	Kasus	5.000.000		12	Laporan	175.912.000	3	29.280.000	6	73.760.000		6	73.760.000	126	78.760.000	0	-	
		1 05 02 2 01 17	Penyediaan Layanan dasar dalam rangka Dampak Penegakan Peraturan Daerah dan Peraturan kepala daerah	Jumlah Laporan Penyediaan Layanan Dampak Penegakan Perda dan Perkada yang Terlayani Jumlah Laporan pemberian pelayanan dasar kepada warga Layanan yang terdampak Penegakan Perda dan Perkada yang Terlayani							1	Laporan	6.500.000	0	-	0	-		-	-	0	-	0	-	
		1 05 02 2 02	Penegakan Peraturan Daerah Kabupaten/Kota dan Peraturan Kepala Daerah	Persentase Perda dan Perkada yang terdapat unsur sanksi yang ditegakkan			63,93	persen			65,57	Persen		38		49									
		1 05 02 2 02 10	Sosialisasi Penegakan Peraturan Daerah dan Peraturan Kepala Daerah	Jumlah Laporan Hasil Pelaksanaan Sosialisasi Penegakan Peraturan Daerah dan Peraturan Kepala Daerah			4	Laporan	60.290.450		4	Laporan	27.553.800	1	5.250.000	2	10.950.000		2	10.950.000	6	71.240.450	0	-	

No	Sasaran	Kode	Urusan/Bidang Urusan Pemerintahan Daerah dan Program / Kegiatan	Indikator Kinerja Program (Outcome)/Kegiatan (Output)	Target RPJMD Kabupaten pada Tahun 2026 (Akhir Periode RPJMD)		Realisasi Capaian Kinerja RPJMD Kabupaten s/d RKPD Tahun Lalu (2023)		Target Kinerja dan Anggaran RKP Kabupaten Tahun berjalan yang dievaluasi (2024)		Realisasi Kinerja Pada Triwulan				Realisasi Capaian Kinerja dan Anggaran RKP Kabupaten yang dievaluasi (2024)		Realisasi Kinerja dan Anggaran RPJMD Kabupaten s/d Tahun 2024 (Akhir tahun Pelaksanaan RKPD Tahun 2025)		Tingkat Capaian Kinerja dan Realisasi Anggaran RPJMD Kabupaten s/d Tahun 2026 (%)		Perangkat Daerah Penanggung Jawab				
					6		7		8		I		II		III		IV		13 = 9+10+11+12			14 = 7 + 13		15 = 14/6*100%	
					K	Rp.	K	Rp.	K	Rp.	K	Rp.	K	Rp.	K	Rp.	K	Rp.	K	Rp.		K	Rp.	K	Rp.
1		05 02 2 02 11	Penanganan Atas Pelanggaran Peraturan Daerah dan Peraturan Kepala daerah	Jumlah Laporan Pelaksanaan Penanganan Atas Pelanggaran Peraturan Daerah dan Peraturan kepala daerah Sesuai SOP	4	56.213.500	4	Laporan	46.521.400	1	4.480.000	2	12.960.000			2	12.960.000	6	69.173.500	0	-				
		05 02 2 02 12	Pengawasan Atas Kepatuhan Terhadap Pelaksanaan Peraturan Daerah dan Peraturan Kepala Daerah	Jumlah Laporan Hasil Pelaksanaan Pengawasan yang Dilakukan Terhadap Kepatuhan Terhadap Pelaksanaan Peraturan Daerah dan Peraturan Kepala Daerah	4	5.946.900	4	Laporan	50.003.000	1	10.400.000	2	24.483.850			2	24.483.850	6	30.430.750	0	-				
Faktor pendorong keberhasilan kinerja : 1, Tersedianya anggaran 2, Adanya komitmen pimpinan; 1, Koordinasi yang baik dengan Pihak ke-3 (TNI, Polri, dan SKPD terkait) 2, Masyarakat yang melanggar Peraturan Daerah tergolong kooperatif dan tidak anarkis 3, Kerjasama yang baik antar anggota Satpol PP Kabupaten Banjar;																									
Faktor penghambat keberhasilan kinerja : 1, Kurangnya koordinasi antar Sub Bagian 2, Jadwal kegiatan yang tumpang tindih; 1, Kurangnya kesadaran masyarakat dalam mematuhi peraturan daerah 2, Sarana dan prasarana yang kurang memadai 3, Minimnya PPNS di Satpol PP Kab. Banjar 4, Jumlah personil Satpol PP belum mencukupi dibandingkan dengan jumlah luas wilayah kabupaten Banjar;																									
URUSAN PEMERINTAHAN BIDANG SOSIAL																									
		06 01 2 01 01	PROGRAM PENUNJANG URUSAN PEMERINTAHAN DAERAH KAWILAYAH	Indeks Kepatuhan dan Kinerja Intern (IKKI) Dinas Sosial, Pemberdayaan Perempuan, Perlindungan Anak, Pengendalian Penduduk dan Keluarga Berencana	80	29.825.005.926	78,24	Skor	9.482.611.317	76	Indeks	13.781.767.450	0	2.606.497.539	0	5.728.369.603						Dinas Sosial, Pemberday			
		06 01 2 01 02	Perencanaan, Penganggaran, dan Evaluasi Kinerja Perangkat Daerah	Meningkatnya Perencanaan, Penganggaran dan Evaluasi Kinerja Perangkat Daerah yang Tersusun			100 %			100	Persen		25		50										
		06 01 2 01 03	Penyusunan Dokumen Perencanaan Perangkat Daerah	Jumlah Dokumen Perencanaan Perangkat Daerah	8	Dokumen	10.000.000	8	Dokumen	18.415.000	2	4.195.500	2	5.195.500			2	5.195.500	10	15.195.500	0	-			
		06 01 2 01 04	Koordinasi dan Penyusunan Dokumen RKA-SKPD	Jumlah Dokumen RKA-SKPD dan Laporan Hasil Koordinasi Penyusunan Dokumen RKA-SKPD	1	Dokumen	2.500.000	1	Dokumen	10.038.500	0	-	1	4.500.000			1	4.500.000	2	7.000.000	0	-			
		06 01 2 01 05	Koordinasi dan Penyusunan Dokumen Perubahan RKA-SKPD	Jumlah Dokumen Perubahan RKA-SKPD dan Laporan Hasil Koordinasi Penyusunan Dokumen Perubahan RKA-SKPD				1	Dokumen	936.000	0	-	0	-			-	-	0	-	0	-			
		06 01 2 01 06	Koordinasi dan Penyusunan DPA-SKPD	Jumlah Dokumen DPA-SKPD dan Laporan Hasil Koordinasi Penyusunan Dokumen DPA-SKPD	1	Dokumen	2.500.000	1	Dokumen	7.398.500	1	-	1	1.398.500			1	1.398.500	2	3.898.500	0	-			
		06 01 2 01 07	Koordinasi dan Penyusunan Perubahan DPA- SKPD	Jumlah Dokumen Perubahan DPA-SKPD dan Laporan Hasil Koordinasi Penyusunan Dokumen Perubahan DPA-SKPD				1	Dokumen	936.000	0	-	0	-			-	-	0	-	0	-			
		06 01 2 01 08	Koordinasi dan Penyusunan Laporan Capaian Kinerja dan Ikhtisar Realisasi Kinerja SKPD	Jumlah Laporan Capaian Kinerja dan Ikhtisar Realisasi Kinerja SKPD dan Laporan Hasil Koordinasi Penyusunan Laporan Capaian Kinerja dan Ikhtisar Realisasi Kinerja SKPD	22	Laporan	7.000.000	6	Laporan	10.876.500	3	-	6	1.479.000			6	1.479.000	28	8.479.000	0	-			
		06 01 2 01 09	Evaluasi Kinerja Perangkat Daerah	Jumlah Laporan Evaluasi Kinerja Perangkat Daerah				16	Laporan	11.518.000	4	-	8	1.250.000			8	1.250.000	8	1.250.000	0	-			
		06 01 2 02 01	Administrasi Keuangan Perangkat Daerah	Persentase Administrasi Keuangan Perangkat Daerah yang Tersedia dan Tepat Waktu	100	persen		100	Persen		25		50												
		06 01 2 02 02	Penyediaan Gaji dan Tunjangan ASN	Jumlah Orang yang Menerima Gaji dan Tunjangan ASN	45	Orang	4.973.988.241	45	Orang/bulan	6.152.399.669	45	992.246.690	45	2.496.193.353			45	2.496.193.353	90	7.470.181.594	0	-			
		06 01 2 02 03	Pelaksanaan Penatausahaan dan Pengujian/Verifikasi Keuangan SKPD	Jumlah Dokumen Penatausahaan dan Pengujian/Verifikasi Keuangan SKPD	12	Dokumen	123.628.750	12	Dokumen	159.720.000	3	-	4	70.120.000			4	70.120.000	16	193.748.750	0	-			
		06 01 2 02 04	Koordinasi dan Penyusunan Laporan Keuangan Akhir Tahun SKPD	Jumlah Laporan Keuangan Akhir Tahun SKPD dan Laporan Hasil Koordinasi Penyusunan Laporan Keuangan Akhir Tahun SKPD	1	Persen	278.000	1	Laporan	2.015.000	1	-	1	132.000			1	132.000	2	410.000	0	-			
		06 01 2 02 05	Koordinasi dan Penyusunan Laporan Keuangan Bulanan/ Triwulanan/ Semesteran SKPD	Jumlah Laporan Keuangan Bulanan/ Triwulanan/ Semesteran SKPD dan Laporan Koordinasi Penyusunan Laporan Keuangan Bulanan/Triwulanan/Semesteran SKPD	2	Laporan	4.920.900	2	Laporan	7.265.000	0	-	0	-			-	-	2	4.920.900	0	-			
		06 01 2 02 06	Administrasi Kepegawaian Perangkat Daerah	Persentase Administrasi Kepegawaian Perangkat Daerah yang Bermutu dan Tepat Waktu	100	persen		100	Persen		50		50												
		06 01 2 02 07	Bimbingan Teknis Implementasi Peraturan Perundang-Undangan	Jumlah Orang yang mengikuti Bimtek Implementasi Peraturan Perundang-Undangan	5		30.000.000	4	Orang/Kegiatan	20.000.000	2	10.000.000	2	20.000.000			2	20.000.000	7	50.000.000	0	-			
		06 01 2 02 08	Administrasi Umum Perangkat Daerah	Persentase Administrasi Umum Perangkat Daerah yang Tersedia	100	Persen		100	Persen		25		50												
		06 01 2 02 09	Penyediaan Komponen Instalasi Listrik/Penerangan Bangunan Kantor	Jumlah Paket Komponen Instalasi Listrik/Penerangan Bangunan Kantor yang Disediakan	80	Paket	4.698.000	60	Paket	128.508.990	15	39.000.000	40	47.723.000			40	47.723.000	120	52.421.000	0	-			
		06 01 2 02 10	Penyediaan Peralatan dan Perlengkapan Kantor	Jumlah Paket Peralatan dan Perlengkapan Kantor yang Disediakan	35	Paket	469.855.500	87	Paket	1.235.379.000	33	472.100.000	80	1.042.412.000			80	1.042.412.000	115	1.512.267.500	0	-			
		06 01 2 02 11	Penyediaan Bahan Logistik Kantor	Jumlah Paket Bahan Logistik Kantor yang Disediakan	12	Paket	53.560.955	2336	Paket	280.155.000	645	77.341.900	1869	117.822.400			1.869	117.822.400	1881	171.383.355	0	-			
		06 01 2 02 12	Penyediaan Barang Cetak dan Penggandaan	Jumlah Paket Barang Cetak dan Penggandaan yang Disediakan	100	Paket	3.260.000	12	Paket	40.100.000	6	16.726.400	8,1	21.679.400			8	21.679.400	108,1	24.939.400	0	-			
		06 01 2 02 13	Fasilitasi Kunjungan Tamu	Jumlah Laporan Fasilitasi Kunjungan Tamu	12	Laporan	5.191.100	12	Laporan	16.500.000	3	1.656.000	7,2	2.747.500			7	2.747.500	19,2	7.938.600	0	-			
		06 01 2 02 14	Penyelenggaraan Rapat Koordinasi dan Konsultasi SKPD	Jumlah Laporan Penyelenggaraan Rapat Koordinasi dan Konsultasi SKPD	12	Laporan	897.375.008	12	Laporan	815.459.000	3	84.195.913	6	347.351.304			6	347.351.304	18	1.244.726.312	0	-			
		06 01 2 02 15	Penyediaan Jasa Penunjang Urusan Pemerintahan Daerah	Persentase Jasa Penunjang Urusan Pemerintahan Daerah yang Tersedia	100	Persen		100	Persen		25		50												
		06 01 2 02 16	Penyediaan Jasa Surat Menyurat	Jumlah Laporan Penyediaan Jasa Komunikasi, Sumber Daya Air dan Listrik yang Disediakan	12	Laporan	1.239.600	12	Laporan	108.518.368	3	33.470.751	6	63.415.615			6	63.415.615	18	171.933.983	0	-			
		06 01 2 02 17	Penyediaan Jasa Pelayanan Umum Kantor	Jumlah Laporan Penyediaan Jasa Pelayanan Umum Kantor yang Disediakan	12	Laporan	2.325.964.563	12	Laporan	3.168.740.000	3	826.162.766	6	1.227.103.174			6	1.227.103.174	18	3.553.067.737	0	-			
		06 01 2 02 18	Pemeliharaan Barang Milik Daerah Penunjang Urusan Pemerintahan Daerah	Persentase Pemeliharaan Barang Milik Daerah Penunjang Urusan Pemerintahan Daerah yang Tersedia	100	Persen		100	Persen		25		50												
		06 01 2 02 19	Penyediaan Jasa Pemeliharaan, Biaya Pemeliharaan, dan Pajak Kendaraan Perorangan Dinas atau Kendaraan Dinas Jabatan yang Dipelihara dan dibayarkan Pajaknya	Jumlah Kendaraan Perorangan Dinas atau Kendaraan Dinas Jabatan yang Dipelihara dan dibayarkan Pajaknya	1	Unit	38.860.000	1	Unit	38.990.000	1	10.500.000	1	21.000.000			1	21.000.000	2	59.860.000	0	-			

No	Sasaran	Kode	Usuran/Bidang Usuran Pemerintahan Daerah dan Program / Kegiatan	Indikator Kinerja Program (Outcome)/Kegiatan (Output)	Target RPJMD Kabupaten pada Tahun 2026 (Akhir Periode RPJMD)		Realisasi Capaian Kinerja RPJMD Kabupaten s/d RKPD Tahun Lalu (2023)		Target Kinerja dan Anggaran RKPD Kabupaten Tahun berjalan yang dievaluasi (2024)		Realisasi Kinerja Pada Triwulan				Realisasi Capaian Kinerja dan Anggaran RKPD Kabupaten yang dievaluasi (2024)		Realisasi Kinerja dan Anggaran RPJMD Kabupaten s/d Tahun 2024 (Akhir tahun Pelaksanaan RKPD Tahun 2025)		Tingkat Capaian Kinerja dan Realisasi Anggaran RPJMD Kabupaten s/d Tahun 2026 (%)		Perangkat Daerah Penanggung Jawab				
					6		7		8		I		II		III		IV		13 = 9+10+11+12			14 = 7 + 13		15 = 14/6*100%	
					K	Rp,	K	Rp,	K	Rp,	K	Rp,	K	Rp,	K	Rp,	K	Rp,	K	Rp,		K	Rp,	K	Rp,
		1 06 01 2 09 02	Penyediaan Jasa Pemeliharaan, Biaya Pemeliharaan, Pajak dan Perizinan Kendaraan Dinas Operasional atau Lapangan	Jumlah Kendaraan Dinas Operasional atau Lapangan yang Dipelihara dan Dibayarkan Pajak dan Perizinannya	16	Unit	182.717.332	18	Unit	389.400.000	4	20.596.899	18	50.435.137	18	50.435.137	34	233.152.469	0	-					
		1 06 01 2 09 06	Pemeliharaan Peralatan dan Mesin Lainnya	Jumlah Peralatan dan Mesin Lainnya yang Dipelihara	30	Unit	17.970.000	40	Unit	45.730.000	4	-	10	2.410.000	10	2.410.000	40	20.380.000	0	-					
		1 06 01 2 09 09	Pemeliharaan/Rehabilitasi Gedung Kantor dan Bangunan Lainnya	Jumlah Gedung Kantor dan Bangunan Lainnya yang Dipelihara/Direhabilitasi	2	Unit	218.585.000	1	Unit	960.780.566	1	18.304.720	1	109.024.720	1	109.024.720	3	327.609.720	0	-					
		1 06 01 2 09 10	Pemeliharaan/Rehabilitasi Sarana dan Prasarana Gedung Kantor atau Bangunan Lainnya	Jumlah Sarana dan Prasarana Gedung Kantor dan Bangunan Lainnya yang Dipelihara/Direhabilitasi				1	Unit	75.107.340	0	-	1	74.977.000	1	74.977.000	1	74.977.000	0	-					
		1 06 02	PROGRAM PEMBERDAYAAN SOSIAL	Persentase Potensi Sumber Kesejahteraan Sosial (PSKS) yang Diberdayakan	100		11.401.388.779	100	Persen	954.111.800	100	Persen	673.336.400	54,23	-	54,23	184.224.300								
		1 06 02 2 01	Pemberdayaan Sosial Komunitas Adat Terpencil (KAT)	Persentase Pemberdayaan Sosial Komunitas Adat Terpencil (KAT)				100	Persen		100	Persen		0	0										
		1 06 02 2 01 02	Peningkatan Kapasitas dan Pendampingan KAT	Jumlah Keluarga pada KAT yang Meningkatkan Kapasitasnya Kewenangan Kabupaten/Kota				1	Keluarga	10.000.000	0	-	0	-	-	0	-	0	-						
		1 06 02 2 03	Pengembangan Potensi Sumber Kesejahteraan Sosial Daerah	Persentase Pengembangan Potensi Sumber Kesejahteraan Sosial Daerah Kabupaten/Kota				100	Persen		100	Persen		54,23	54,23										
		1 06 02 2 03 01	Peningkatan Kemampuan Potensi Pekerja Sosial Masyarakat Kewenangan Kabupaten/Kota	Jumlah Orang Mendapat Peningkatan Kapasitas Pekerja Sosial Masyarakat Kewenangan Kabupaten/Kota	79	Orang	492.461.700	117	Orang	450.444.400	76	-	76	125.852.300	76	125.852.300	155	618.314.000	0	-					
		1 06 02 2 03 02	Peningkatan Kemampuan Potensi Tenaga Kesejahteraan Sosial Kecamatan Kewenangan Kabupaten/Kota	Jumlah Tenaga Kesejahteraan Sosial Kecamatan Kewenangan Kabupaten/Kota yang Meningkatkan Kapasitasnya Kewenangan Kabupaten/Kota	20	Orang	398.382.500	20	Orang	121.412.000	20	-	20	52.172.000	20	52.172.000	40	450.554.500	0	-					
		1 06 02 2 03 04	Peningkatan Kemampuan Potensi Sumber Kesejahteraan Sosial Kelembagaan Masyarakat Kewenangan Kabupaten/Kota	Jumlah Lembaga Kesejahteraan Sosial yang Meningkatkan Kapasitasnya Kewenangan Kabupaten/Kota	1	Lembaga	63.267.600	1	Lembaga	91.480.000	0	-	0	6.200.000	-	6.200.000	1	69.467.600	0	-					
		1 06 04	PROGRAM REHABILITASI SOSIAL	Persentase Pemerlu Pelayanan Kesejahteraan Sosial (PPKS) yang Mendapatkan Rehabilitasi Sosial	75,17		3.424.563.511	18,63	Persen	512.465.600	15,75	Persen	2.722.559.500	3	852.300.000	6,38	421.510.000								
		1 06 04 2 01	Rehabilitasi Sosial Dasar Penyandang Disabilitas Terlantar	Persentase Rehabilitasi Sosial Dasar Penyandang Disabilitas Terlantar, Anak Terlantar, Lanjut Usia Terlantar, serta Gelandangan Pengemis di Luar Panti Sosial				75	Persen		80	Persen		59,72	66,75										
		1 06 04 2 01 01	Penyediaan Perumahan	Jumlah orang yang mendapatkan pemenuhan kebutuhan perumahan sesuai dengan standar gizi minimal kewenangan kabupaten/kota	165	Orang	158.590.000	2367	orang	2.139.600.000	2000	844.800.000	2237	359.445.000	2.237	359.445.000	2402	518.035.000	0	-					
		1 06 04 2 01 02	Penyediaan Sandang	Jumlah orang yang menerima pakaian dan kelengkapan lainnya yang tersedia dalam 1 Tahun kewenangan Kabupaten/Kota				300	orang	116.600.000	0	-	0	-	-	0	-	0	-						
		1 06 04 2 01 03	Penyediaan Alat Bantu	Jumlah Orang yang Mendapatkan Alat Bantu dan Alat Bantu Peraga Sesuai Kebutuhan Kewenangan Kabupaten/Kota	13	Orang	19.875.000	63	orang	98.400.000	0	-	3	-	3	-	16	19.875.000	0	-					
		1 06 04 2 01 04	Pemberian Pelayanan Reunifikasi Keluarga	Jumlah Orang yang Mendapatkan Pelayanan Reunifikasi Keluarga Kewenangan Kabupaten/Kota	53	Orang	32.595.000	50	orang	38.500.000	50	7.500.000	50	7.500.000	50	7.500.000	103	40.095.000	0	-					
		1 06 04 2 01 05	Pemberian Bimbingan Fisik, Mental, Spiritual, dan Sosial	Jumlah Peserta Bimbingan Fisik, Mental, Spritual dan Sosial Kewenangan Kabupaten/Kota	33	Orang	17.043.400	50	orang	75.106.500	0	-	12	7.200.000	12	7.200.000	45	24.243.400	0	-					
		1 06 04 2 01 06	Pemberian Bimbingan Sosial kepada Keluarga Penyandang Disabilitas Terlantar, Anak Terlantar, Lanjut Usia Terlantar, serta Gelandangan Pengemis dan Masyarakat	Jumlah Peserta Bimbingan Sosial kepada Keluarga Penyandang Disabilitas Terlantar, Anak Terlantar, Lanjut Usia Terlantar, serta Gelandangan dan Pengemis dan Masyarakat Kewenangan Kabupaten/Kota	60	Orang	12.459.000	60	orang	11.900.000	0	-	0	-	-	60	12.459.000	0	-						
		1 06 04 2 01 07	Fasilitasi Pembuatan Nomor Induk Kependudukan, Akta Kelahiran, Surat Nikah, dan Kartu Identitas Anak	Jumlah Orang yang Terpenuhi Kebutuhan Pembuatan Nomor Induk Kependudukan, Akta Kelahiran, Surat Nikah, dan Kartu Identitas Anak bagi Penyandang Disabilitas Kewenangan Kabupaten/Kota				10	orang	5.000.000	0	-	0	-	-	0	-	0	-						
		1 06 04 2 01 09	Pemberian Layanan Data dan Pengaduan	Jumlah Orang yang mendapatkan Layanan Data dan Pengaduan Kewenangan Kabupaten/Kota				20	orang	5.000.000	0	-	0	-	-	0	-	0	-						
		1 06 04 2 01 10	Pemberian Layanan Kedaruratan	Jumlah Orang yang Mendapatkan Pelayanan Kedaruratan Kewenangan Kabupaten/Kota	123	Orang	31.691.000	120	orang	34.800.000	0	-	30	7.930.000	30	7.930.000	153	39.621.000	0	-					
		1 06 04 2 01 12	Pemberian Layanan Rujukan	Jumlah Orang yang mendapatkan Layanan Rujukan Kewenangan Kabupaten/Kota	16	Orang	27.829.000	16	orang	20.900.000	0	-	16	7.200.000	16	7.200.000	32	35.029.000	0	-					
		1 06 04 2 02	Rehabilitasi Sosial Penyandang Masalah Kesejahteraan Sosial (PMKS) Lainnya Bukan Korban HIV/AIDS dan NAPZA di Luar Panti Sosial	Persentase Rehabilitasi Sosial Penyandang Masalah Kesejahteraan Sosial (PMKS) Lainnya Bukan Korban HIV/AIDS dan NAPZA di Luar Panti Sosial				75	Persen		80	Persen		20	40										
		1 06 04 2 02 02	Pemberian Layanan Kedaruratan	Jumlah Orang yang Mendapatkan Pelayanan Kedaruratan Kewenangan Kabupaten/Kota	81	Orang	43.868.500	50	Orang	54.800.000	2	-	36	19.400.000	36	19.400.000	117	63.268.500	0	-					
		1 06 04 2 02 03	Penyediaan Perumahan	Jumlah Orang yang Mendapatkan Pemenuhan Kebutuhan Perumahan Sesuai dengan Standar Gizi Minimal Kewenangan Kabupaten/Kota	49	Orang	18.000.000	40	Orang	24.300.000	5	-	14	5.335.000	14	5.335.000	63	23.335.000	0	-					
		1 06 04 2 02 04	Penyediaan Sandang	Jumlah orang yang Menerima pakaian dan kelengkapan lainnya yang Tersedia dalam 1 tahun Kewenangan Kabupaten/Kota	10	Orang	5.072.700	20	Orang	7.078.000	0	-	0	-	-	10	5.072.700	0	-						

No	Sasaran	Kode	Usuran/Bidang Usuran Pemerintahan Daerah dan Program / Kegiatan	Indikator Kinerja Program (Outcome)/Kegiatan (Output)	Target RPJMD Kabupaten pada Tahun 2026 (Akhir Periode RPJMD)		Realisasi Capaian Kinerja RPJMD Kabupaten s/d RKPd Tahun Lalu (2023)		Target Kinerja dan Anggaran RKPd Kabupaten Tahun berjalan yang dievaluasi (2024)		Realisasi Kinerja Pada Triwulan				Realisasi Capaian Kinerja dan Anggaran RKPd Kabupaten yang dievaluasi (2024)		Realisasi Kinerja dan Anggaran RPJMD Kabupaten s/d Tahun 2024 (Akhir tahun Pelaksanaan RKPd Tahun 2025)		Tingkat Capaian Kinerja dan Realisasi Anggaran RPJMD Kabupaten s/d Tahun 2026 (%)		Perangkat Daerah Penanggung Jawab				
					6		7		8		I		II		III		IV		13 = 9+10+11+12			14 = 7 + 13		15 = 14/6*100%	
					K	Rp,	K	Rp,	K	Rp,	K	Rp,	K	Rp,	K	Rp,	K	Rp,	K	Rp,		K	Rp,	K	Rp,
1		1 06 04 2 02 07	Pemberian Bimbingan Fisik, Mental, Spiritual, dan Sosial	Jumlah Peserta Bimbingan Fisik, Mental, Spiritual dan Sosial Kewenangan Kabupaten/Kota	45	Orang	130.362.000	30	Orang	59.205.000	0	-	0	-	0	-	0	-	45	130.362.000	0	-			
		1 06 04 2 02 13	Pemberian Layanan Rujukan	Jumlah Orang Mendapatkan Layanan Rujukan Kewenangan Kabupaten/Kota	7	Orang	15.080.000	12	Orang	18.900.000	5	-	5	7.500.000					5	7.500.000	12	22.580.000	0	-	
		1 06 04 2 02 14	Kerja Sama antar Lembaga dan Kemitraan dalam Pelaksanaan Rehabilitasi Sosial Kabupaten/Kota	Jumlah Dokumen Hasil Koordinasi dan Kerja Sama antar Lembaga dan Kemitraan dalam Pelaksanaan Rehabilitasi Sosial Kabupaten/Kota				1	Dokumen	12.470.000	0	-	0	-					0	-	0	-			
		1 06 05	PROGRAM PERLINDUNGAN DAN JAMINAN SOSIAL	Persentase Pemerlu Pelayanan Kesejahteraan Sosial (PPKS) yang Mendapatkan Jaminan dan Perlindungan Sosial	75	2.611.928.499	48,87	Persen	1.293.518.171	60	Persen	2.992.845.800	0	18.035.000	25	71.607.500									
		1 06 05 2 02	Pengelolaan Data Fakir Miskin Cakupan Daerah Kabupaten/Kota yang Terasilitasi	Persentase Pengelolaan Data Fakir Miskin Cakupan Daerah Kabupaten/Kota yang Terasilitasi	47,89	Persen		74,99	Persen		0		59												
			Persentase Pengelolaan Data Fakir Miskin Cakupan Daerah Kabupaten/Kota yang Terdata	Persentase Pengelolaan Data Fakir Miskin Cakupan Daerah Kabupaten/Kota yang Terdata	65	Persen		75	Persen		0		79												
		1 06 05 2 02 01	Pendataan Fakir Miskin Cakupan Daerah Kabupaten/Kota	Jumlah Fakir Miskin Cakupan Daerah Kabupaten/Kota yang Didata	26350	Orang	171.860.319	26350	Orang	278.454.500	0	18.035.000	176092	61.468.000					176.092	61.468.000	202442	233.328.319	0	-	
		1 06 05 2 02 02	Pengelolaan Data Fakir Miskin Cakupan Daerah Kabupaten/Kota	Jumlah Keluarga yang Mendapatkan Pengentasan Fakir Miskin Kabupaten/Kota	66883	Orang	141.550.852	54814	Keluarga	184.803.800	0	-	67079	10.139.500					67.079	10.139.500	133962	151.690.352	0	-	
		1 06 05 2 02 03	Fasilitasi Bantuan Sosial Kesejahteraan Keluarga	Jumlah Keluarga Penerima Manfaat (KPM) yang Mendapatkan Bantuan Sosial Kesejahteraan Keluarga Kewenangan Kabupaten/Kota	35	Keluarga	723.023.000	110	Keluarga	2.309.612.500	0	-	0	-					-	-	35	723.023.000	0	-	
		1 06 05 2 02 04	Fasilitasi Bantuan Pengembangan Ekonomi Masyarakat	Jumlah Orang Mendapatkan Bantuan Pengembangan Ekonomi Masyarakat Kewenangan Kabupaten/Kota	95	Orang	257.084.000	100	Orang	219.975.000	0	-	0	-					-	-	95	257.084.000	0	-	
		1 06 06	PROGRAM PENANGANAN BENCANA	Persentase Bantuan Sosial untuk Korban Bencana Alam dan Sosial yang Tersalurkan	100	2.108.902.060	100	Persen	330.485.400	100	Persen	1.440.044.000	25	-	52	309.253.000									
		1 06 06 2 01	Perlindungan Sosial Korban Bencana Alam dan Sosial yang Tertangani	Persentase Perlindungan Sosial Korban Bencana Alam dan Sosial yang Tertangani			100	Persen	100	Persen		4,9		52											
		1 06 06 2 01 01	Penyediaan Makanan	Jumlah Orang yang Mendapatkan Perumahan 3x1 Hari dalam Masa Tanggap Darurat (Pengungsian) Kewenangan Kabupaten/Kota	1389	Orang	292.932.000	1000	orang	478.974.000	739	-	1014	97.000.000					1.014	97.000.000	2403	389.932.000	0	-	
		1 06 06 2 01 02	Penyediaan Sandang	Jumlah Orang yang Mendapatkan Pakaian dan Kelengkapan Lainnya yang Tersedia pada Masa Tanggap Darurat (Pengungsian) dan Pasca Bencana Kewenangan Kabupaten/Kota				500	orang	448.766.000	0	-	0	98.775.000					-	98.775.000	0	98.775.000	0	-	
		1 06 06 2 01 04	Penanganan Khusus bagi Kelompok Rentan	Jumlah Orang yang Mendapatkan Penanganan Khusus bagi Kelompok Rentan Kewenangan Kabupaten/Kota				960	orang	428.444.500	0	-	171	98.516.000					171	98.516.000	171	98.516.000	0	-	
		1 06 06 2 01 05	Pelayanan Dukungan Psikososial	Jumlah Korban Bencana yang Mendapatkan Layanan Dukungan Psikososial Kewenangan Kabupaten/Kota				135	orang	11.290.000	0	-	0	-					-	-	0	-			
		1 06 06 2 02	Penyelenggaraan Pemberdayaan Masyarakat Terhadap Kesiapsiagaan Bencana Kabupaten/Kota yang Terkoordinasi dan Terlaksana	Persentase Penyelenggaraan Pemberdayaan Masyarakat terhadap Kesiapsiagaan Bencana Kabupaten/Kota yang Terkoordinasi dan Terlaksana	100	Persen		100	Persen		0		45												
		1 06 06 2 02 01	Koordinasi, Sosialisasi dan Pelaksanaan Kampung Siaga Bencana	Jumlah Kampung yang Melaksanakan Koordinasi, Sosialisasi dan Pelaksanaan Kampung Siaga Bencana Kewenangan Kabupaten/Kota	1	Kampung	18.697.500	1	Kampung	25.000.000	0	-	1	14.962.000					1	14.962.000	2	33.659.500	0	-	
		1 06 06 2 02 02	Koordinasi, Sosialisasi dan Pelaksanaan Taruna Siaga Bencana	Jumlah Orang yang Melaksanakan Koordinasi, Sosialisasi dan Pelaksanaan Taruna Siaga Bencana Kewenangan Kabupaten/Kota	60	Orang	18.855.900	150	orang	47.569.500	0	-	0	-					-	-	60	18.855.900	0	-	
Faktor pendorong keberhasilan kinerja :				1, Dana yang tersedia; 1, Tersedianya dana pada DPA Tahun 2024 untuk para PPKS yang menjadi sasaran 2, Adanya SDM yang mendukung kegiatan untuk membantu memenuhi pelayanan kepada sasaran 3, Tersedianya data PPKS yang menjadi sasaran berupan BNBA dalam pemenuhan pelayanan rehabilitasi sosial; Aksesibilitas Layanan: Memastikan bahwa layanan kesejahteraan sosial mudah diakses oleh semua PPKS, termasuk mereka yang berada di daerah terpencil atau rentan, dapat meningkatkan cakupan dan efektivitas program.; Dana Yang Tersedia Di DPA 2024; 1, Komitmen Pimpinan Dalam memenuhi IKKI 2, Peningkatan Kapasitas SDM Perbaikan Manajemen Pekerjaan 3, Bimbingan dari Inspektorat;																					
Faktor penghambat keberhasilan kinerja :				1, Kurangnya koordinasi antar pihak terkait sehingga pelaksanaan kegiatan belum maksimal 2, Belum adanya dasar hukum mengenai honorarium/tali asih kepada potensi sumber kesejahteraan sosial sehingga penganggaran belum maksimal; 1, Terkendalanya aksesibilitas karena daerah yang sulit dijangkau seperti di daerah pesisir dan pedesaan, 2, Beberapa sub kegiatan ada yang bersifat layanan kedaruratan sehingga kegiatan akan baru dilakukan jika terdapat kasus yang membutuhkan layanan, sehingga bisa saja lebih kurang atau melebihi dari target yang ditentukan.; Kurangnya Pemantauan dan Evaluasi: Tidak adanya sistem yang kuat untuk memantau dan mengevaluasi program kesejahteraan sosial dapat mengakibatkan masalah yang tidak terdeteksi dan perbaikan yang tidak dilakukan.; Kebencanaan yang tidak terduga Target Akan disesuaikan apabila ada bencana dikabupaten Banjar Lambatnya Proses Pengumpulan Kelengkapan Data Administrasi Pihak Terkait; 1, Data yang tersedia masih belum terdokumentasikan dengan baik, 2, Data belum tersedia dalam pemenuhan Kepatuhan dan Kinerja Intern Dinas Sosial, Pemberdayaan Perempuan, Perlindungan Anak, Pengendalian Penduduk dan Keluarga Berencana;																					
		2 07	URUSAN PEMERINTAHAN WAJIB YANG TIDAK BERKAITAN DENGAN PELAYANAN DASAR																						
		2 07	URUSAN PEMERINTAHAN BIDANG TENAGA KERJA																						
		2 07 01	PROGRAM PENUNJANG URUSAN PEMERINTAHAN DAERAH KAWILAYAH	Indeks Kepatuhan dan kinerja Intern Dinas Tenaga Kerja dan Transmigrasi	80	28.569.833.234	84,38	Nilai	4.962.944.718	85	Nilai Indeks	7.105.754.778	0	919.501.913	84,38	3.241.716.504									
		2 07 01 2 01	Perencanaan, Penganggaran, dan Evaluasi Kinerja Perangkat Daerah	Persentase dokumen perencanaan, penganggaran dan evaluasi kinerja perangkat daerah tepat waktu dan tepat	100	Persen		100	Persen		25		50												
		2 07 01 2 01 01	Penyusunan Dokumen Perencanaan Perangkat Daerah	Jumlah dokumen Perencanaan Perangkat Daerah	9	Dokumen	8.760.000	9	Dokumen	13.242.200	5	3.000.000	8	8.115.200					8	8.115.200	17	16.875.200	0	-	
		2 07 01 2 01 02	Koordinasi dan Penyusunan Dokumen RKA-SKPD	Jumlah Dokumen RKA-SKPD dan Laporan Hasil Koordinasi Penyusunan Dokumen RKA-SKPD	1	Dokumen	3.793.800	1	Dokumen	4.307.500	0	2.500.000	1	2.764.000					1	2.764.000	2	6.557.800	0	-	
		2 07 01 2 01 03	Koordinasi dan Penyusunan Dokumen Perubahan RKA-SKPD	Jumlah Dokumen RKA-SKPD dan Laporan Hasil Koordinasi Penyusunan Dokumen Perubahan RKA-SKPD	1	Dokumen	3.913.800	1	Dokumen	3.306.300	0	-	0	-					-	-	1	3.913.800	0	-	
		2 07 01 2 01 04	Koordinasi dan Penyusunan DPA-SKPD	Jumlah Dokumen DPA-SKPD dan Laporan Hasil Koordinasi Penyusunan Dokumen DPA-SKPD	1	Dokumen	3.528.000	1	Dokumen	5.499.800	0	-	0	-					-	-	1	3.528.000	0	-	
		2 07 01 2 01 05	Koordinasi dan Penyusunan Perubahan DPA-SKPD	Jumlah Dokumen Perubahan DPA-SKPD dan Laporan Hasil Koordinasi Penyusunan Dokumen Perubahan DPA-SKPD	1	Dokumen	3.528.000	1	Dokumen	4.499.800	0	-	0	-					-	-	1	3.528.000	0	-	

No	Sasaran	Kode	Usuran/Bidang Usuran Pemerintahan Daerah dan Program / Kegiatan	Indikator Kinerja Program (Outcome)/Kegiatan (Output)	Target RPJMD Kabupaten pada Tahun 2026 (Akhir Periode RPJMD)		Realisasi Capaian Kinerja RPJMD Kabupaten s/d RKPd Tahun Lalu (2023)		Target Kinerja dan Anggaran RKPd Kabupaten Tahun berjalan yang dievaluasi (2024)		Realisasi Kinerja Pada Triwulan				Realisasi Capaian Kinerja dan Anggaran RKPd Kabupaten yang dievaluasi (2024)		Realisasi Kinerja dan Anggaran RPJMD Kabupaten s/d Tahun 2024 (Akhir tahun Pelaksanaan RKPd Tahun 2025)		Tingkat Capaian Kinerja dan Realisasi Anggaran RPJMD Kabupaten s/d Tahun 2026 (%)		Perangkat Daerah Penanggung Jawab				
					6		7		8		I		II		III		IV		13 = 9+10+11+12			14 = 7 + 13		15 = 14/6*100%	
					K	Rp.	K	Rp.	K	Rp.	K	Rp.	K	Rp.	K	Rp.	K	Rp.	K	Rp.		K	Rp.	K	Rp.
		2 07 01 2 01 06	Koordinasi dan Penyusunan Laporan Capaian Kinerja dan Ikhtisar Realisasi Kinerja SKPD	Jumlah Laporan Capaian Kinerja dan Ikhtisar Realisasi Kinerja SKPD dan Laporan Hasil Koordinasi Penyusunan Laporan Capaian Kinerja dan Ikhtisar Realisasi Kinerja SKPD	3	Laporan	12.696.800	3	Laporan	11.467.200	3	1.500.000	3	5.216.000			3	5.216.000	6	17.912.800	0	-			
		2 07 01 2 01 07	Evaluasi Kinerja Perangkat Daerah	Jumlah Laporan Evaluasi Kinerja Perangkat Daerah	19	Laporan	10.894.900	19	Laporan	10.894.600	4	-	9	5.102.000			9	5.102.000	28	15.996.900	0	-			
		2 07 01 2 02	Administrasi Keuangan Perangkat Daerah	Persentase dokumen keuangan perangkat daerah tepat waktu dan tepat mutu				100	Persen					50											
		2 07 01 2 02 01	Penyediaan Gaji dan Tunjangan ASN	Jumlah Orang yang Menerima Gaji dan Tunjangan ASN	26	Orang/bulan	3.248.267.181	26	Orang/Bulan	4.113.762.031	26	674.247.448	29	2.267.266.400			29	2.267.266.400	55	5.515.533.581	0	-			
		2 07 01 2 02 03	Pelaksanaan Penatausahaan dan Pengujian/Verifikasi Keuangan SKPD	Jumlah Dokumen Penatausahaan dan Pengujian/Verifikasi Keuangan SKPD	60	Dokumen	85.260.000	12	Dokumen	127.300.000	3	30.500.000	6	62.760.000			6	62.760.000	66	148.020.000	0	-			
		2 07 01 2 02 05	Koordinasi dan Penyusunan Laporan Keuangan Akhir Tahun SKPD	Jumlah Laporan Keuangan Akhir Tahun SKPD dan Laporan Hasil Koordinasi Penyusunan Laporan Keuangan Akhir Tahun SKPD	1	Laporan	9.325.100	1	Laporan	9.699.800	0,49	1.250.000	1	4.337.200			1	4.337.200	2	13.662.300	0	-			
		2 07 01 2 02 07	Koordinasi dan Penyusunan Laporan Keuangan Bulanan/ Triwulanan/ Semesteran SKPD	Jumlah Laporan Keuangan Bulanan/ Triwulanan/ Semesteran SKPD dan Laporan Koordinasi Penyusunan Laporan Keuangan Bulanan/Triwulanan/Semesteran SKPD				25	Laporan	18.899.800	3	-	9	8.708.400			9	8.708.400	9	8.708.400	0	-			
		2 07 01 2 05	Administrasi Kepegawaian Perangkat Daerah	Persentase Administrasi Kepegawaian Perangkat Daerah sesuai kebutuhan dan tepat waktu				100	persen					50											
		2 07 01 2 05 11	Bimbingan Teknis Implementasi Peraturan Perundang-Undangan	Jumlah Orang yang Mengikuti Bimbingan Teknis Implementasi Peraturan Perundang-Undangan	30	Orang	49.964.416	5	Orang	50.000.000	2	12.487.387	7	19.127.747			7	19.127.747	37	69.092.163	0	-			
		2 07 01 2 06	Administrasi Umum Perangkat Daerah	Persentase penyelenggaraan penunjang administrasi umum perkantoran				100	persen					50											
		2 07 01 2 06 01	Penyediaan Komponen Instalasi Listrik/Penerangan Bangunan Kantor	Jumlah Paket Komponen Instalasi Listrik/Penerangan Bangunan Kantor yang Disediakan	5	Paket	10.769.000	5	Paket	6.935.000	0	-	2	-			2	-	7	10.769.000	0	-			
		2 07 01 2 06 02	Penyediaan Peralatan dan Perlengkapan Kantor	Jumlah Paket Peralatan dan Perlengkapan Kantor yang Disediakan	10	Paket	134.423.000	3	Paket	92.242.000	0	-	3	92.000.000			3	92.000.000	13	226.423.000	0	-			
		2 07 01 2 06 04	Penyediaan Bahan Logistik Kantor	Jumlah Paket Bahan Logistik Kantor yang Disediakan	12	Paket	30.072.000	12	Paket	33.449.500	0	1.000.000	3	6.827.500			3	6.827.500	15	36.899.500	0	-			
		2 07 01 2 06 05	Penyediaan Barang Cetak dan Penggandaan	Jumlah Paket Barang Cetak dan Penggandaan yang Disediakan	12	Paket	25.196.100	12	Paket	20.907.000	1	-	6	980.000			6	980.000	18	26.176.100	0	-			
		2 07 01 2 06 06	Penyediaan Bahan Bacaan dan Peraturan Perundang-undangan	Jumlah Dokumen Bahan Bacaan dan Peraturan Perundang-Undangan yang Disediakan	12	Dokumen	1.170.000	12	Dokumen	1.500.000	3	180.000	6	450.000			6	450.000	18	1.620.000	0	-			
		2 07 01 2 06 08	Fasilitasi Kunjungan Tamu	Jumlah Laporan Fasilitasi Kunjungan Tamu	12	Laporan	9.750.000	12	Dokumen	9.100.000	0	-	6	450.000			6	450.000	18	10.200.000	0	-			
		2 07 01 2 06 09	Penyelenggaraan Rapat Koordinasi dan Konsultasi SKPD	Jumlah Laporan Penyelenggaraan Rapat Koordinasi dan Konsultasi SKPD	12	Laporan	220.211.481	12	Laporan	450.000.000	3	48.260.381	6	126.111.422			6	126.111.422	18	346.322.903	0	-			
		2 07 01 2 08	Penyediaan Jasa Penunjang Usuran Pemerintahan Daerah	Persentase Jasa penunjang pelayanan umum kantor yang terpenuhi				100	persen					50											
		2 07 01 2 08 02	Penyediaan Jasa Komunikasi, Sumber Daya Air dan Listrik	Jumlah Laporan Penyediaan Jasa Komunikasi, Sumber Daya Air dan Listrik yang Disediakan	12	Laporan	46.742.970	12	Laporan	90.997.247	3	11.139.156	6	22.599.710			6	22.599.710	18	69.342.680	0	-			
		2 07 01 2 08 03	Penyediaan Jasa Peralatan dan Perlengkapan Kantor	Jumlah Laporan Penyediaan Jasa Peralatan dan Perlengkapan Kantor yang Disediakan	12	Laporan	22.059.200	12	Laporan	34.350.000	2	2.850.000	6	8.760.000			6	8.760.000	18	30.819.200	0	-			
		2 07 01 2 08 04	Penyediaan Jasa Pelayanan Umum Kantor	Jumlah Laporan Penyediaan Jasa Pelayanan Umum Kantor yang Disediakan	12	Laporan	585.645.000	12	Laporan	679.790.000	3	124.083.241	6	268.398.825			6	268.398.825	18	854.043.825	0	-			
		2 07 01 2 09	Pemeliharaan Barang Milik Daerah Penunjang Usuran Pemerintahan Daerah	Persentase Barang Milik Daerah yang terpelihara sesuai dengan rencana kebutuhan				100	persen					50											
		2 07 01 2 09 01	Penyediaan Jasa Pemeliharaan, Biaya Pemeliharaan, dan Pajak Kendaraan Perorangan Dinas atau Kendaraan Dinas Jabatan	Jumlah Kendaraan Perorangan Dinas atau Kendaraan Dinas Jabatan yang Dipelihara dan dibayarkan pajaknya	1	Unit	31.244.788	1	Unit	38.990.000	0,25	-	0,5	7.550.000			1	7.550.000	1,5	38.794.788	0	-			
		2 07 01 2 09 02	Penyediaan Jasa Pemeliharaan, Biaya Pemeliharaan, Pajak dan Perizinan Kendaraan Dinas Operasional atau Lapangan	Jumlah Kendaraan Dinas Operasional atau Lapangan yang Dipelihara dan dibayarkan Pajak dan Perizinannya	3	Unit	68.057.399	3	Unit	103.000.000	0,25	5.534.300	2	19.849.100			2	19.849.100	5	87.906.499	0	-			
		2 07 01 2 09 09	Pemeliharaan/Rehabilitasi Gedung Kantor dan Bangunan Lainnya	Jumlah Sarana dan Prasarana Gedung Kantor atau Bangunan Lainnya yang Dipelihara / Direhabilitasi	2	Unit	337.671.783	2	Unit	1.171.615.000	0,25	970.000	0,65	304.343.000			1	304.343.000	2,65	642.014.783	0	-			
		2 07 02	PROGRAM PERENCANAAN TENAGA KERJA	Persentase dokumen Perencanaan Tenaga Kerja yang tersusun			100.000.000	100	Persen	35.820.000	42,1	Persen	48.100.000	0	-	0	35.347.542								
		2 07 02 2 01	Penyusunan Rencana Tenaga Kerja (RTK)	Jumlah Dokumen Rencana Tenaga Kerja Makro Dan Mikro yang Disusun	100	Persen		4	Dokumen		0		0												
		2 07 02 2 01 03	Fasilitasi Penyusunan Rencana Tenaga Kerja Mikro	Jumlah SDM Perusahaan Yang Mampu Menyusun RTK Mikro	3	Perusahaan	35.820.000	8	Orang	48.100.000	0	-	0	35.347.542			-	35.347.542	3	71.167.542	0	-			
		2 07 03	PROGRAM PELATIHAN KERJA DAN PRODUKTIVITAS TENAGA KERJA	Tingkat Produktivitas Tenaga kerja	Rp,22,044	495.558.850	22677	Rupiah / Jam	1.052.821.400	22884	Rupiah / Jam	1.385.336.800	22899	1.750.000	22899	26.302.250									
		2 07 03 2 01	Pelaksanaan Pelatihan berdasarkan Unit Kompetensi	Persentase lulusan pelatihan yang memiliki sertifikat pelatihan / kompetensi				9,19	Persen					9,38											
		2 07 03 2 01 01	Proses Pelaksanaan Pendidikan dan Pelatihan Keterampilan bagi Pencari Kerja berdasarkan Klaster Kompetensi	Jumlah Tenaga Kerja yang mendapat Pelatihan Berbasis Kompetensi pada Tahun n	512	Orang	1.031.660.900	320	Orang	1.360.159.800	0	1.250.000	16	18.601.000			16	18.601.000	528	1.050.261.900	0	-			
		2 07 03 2 04	Konsultansi Produktivitas pada Perusahaan Kecil	Persentase Perusahaan yang menerapkan program peningkatan produktifitas				2,57	Persen					0											
		2 07 03 2 04 01	Pelaksanaan Konsultansi Produktivitas kepada Perusahaan Kecil	Jumlah Perusahaan Kecil yang mendapat Konsultansi Peningkatan Produktifitas	15	Perusahaan	21.160.500	15	Perusahaan	25.177.000	0	500.000	0	7.701.250			-	7.701.250	15	28.861.750	0	-			

No	Sasaran	Kode	Usuran/Bidang Usuran Pemerintahan Daerah dan Program / Kegiatan	Indikator Kinerja Program (Outcome)/Kegiatan (Output)	Target RPJMD Kabupaten pada Tahun 2026 (Akhir Periode RPJMD)		Realisasi Capaian Kinerja RPJMD Kabupaten s/d RPKD Tahun Lalu (2023)		Target Kinerja dan Anggaran RPKD Kabupaten Tahun berjalan yang dievaluasi (2024)		Realisasi Kinerja Pada Triwulan				Realisasi Capaian Kinerja dan Anggaran RPKD Kabupaten yang dievaluasi (2024)		Realisasi Kinerja dan Anggaran RPJMD Kabupaten s/d Tahun 2024 (Akhir tahun Pelaksanaan RPKD Tahun 2025)		Tingkat Capaian Kinerja dan Realisasi Anggaran RPJMD Kabupaten s/d Tahun 2026 (%)		Perangkat Daerah Penanggung Jawab				
					6		7		8		I		II		III		IV		13 = 9+10+11+12			14 = 7 + 13		15 = 14/6*100%	
					K	Rp,	K	Rp,	K	Rp,	K	Rp,	K	Rp,	K	Rp,	K	Rp,	K	Rp,		K	Rp,	K	Rp,
2	11	01	2	09	01			1	Unit	39.311.200	1	Unit	41.719.300	1	1.600.000	1	5.991.805	1	5.991.805	2	45.303.005	0	-		
2	11	01	2	09	02			8	Unit	474.370.479	36	Unit	416.954.000	7	43.966.200	46	141.555.223	46	141.555.223	54	615.925.702	0	-		
2	11	01	2	09	06			90	Unit	54.110.925	85	Unit	60.568.100	2	5.778.700	9	8.176.700	9	8.176.700	99	62.287.625	0	-		
2	11	01	2	09	09			1	Unit	136.417.500	1	Unit	87.021.000	1	2.415.000	1	82.112.000	1	82.112.000	2	218.529.500	0	-		
2	11	02						100	Persen	920.400.752	100	Persen	313.077.100	0	3.167.900	0	208.600.700								
2	11	02	2	01				100	Persen		100	Persen		0		100									
2	11	02	2	01	02			1	Dokumen	113.110.100	1	Dokumen	138.206.600	0	3.167.900	1	8.023.800	1	8.023.800	2	121.133.900	0	-		
2	11	02	2	02				100	Persen		100	Persen		0		0									
2	11	02	2	02	02			1	Dokumen	199.967.000	1	Dokumen	204.550.000	0	-	1	200.576.900	1	200.576.900	2	400.543.900	0	-		
2	11	03						5,1	Indeks	7.641.646.307	58,8	Indeks	534.887.000	0	40.914.400	0,7	351.834.140								
2	11	03	2	01				92,68	Indeks		77	Indeks		0		0									
2	11	03	2	01	02			1	Dokumen	63.990.000	1	Dokumen	13.008.500	0	-	0	-	-	1	63.990.000	0	-			
2	11	03	2	01	04						35	Kegiatan	86.028.000	7	3.180.000	21	17.307.000	21	17.307.000	21	17.307.000	0	-		
2	11	03	2	01	07						19	Lokasi	115.780.000	15	3.040.000	19	11.980.000	19	11.980.000	19	11.980.000	0	-		
2	11	03	2	01	09						1	Unit	202.104.000	0	9.000.000	1	181.404.000	1	181.404.000	1	181.404.000	0	-		
2	11	03	2	01	15			25	Dokumen	398.120.500	35	Dokumen	310.104.828	9	18.694.400	17	87.583.140	17	87.583.140	42	485.703.640	0	-		
2	11	03	2	02				100	Persen		100	Persen		0		25									
2	11	03	2	02	01			1	Laporan	43.166.500	1	Laporan	82.667.500	0	-	0	38.175.000	-	38.175.000	1	81.341.500	0	-		
2	11	03	2	03				100	Persen		100	Persen		0		0									
2	11	03	2	03	07			1	Dokumen	29.610.000	1	Kegiatan	37.270.000	0	7.000.000	0	15.385.000	-	15.385.000	1	44.995.000	0	-		
2	11	04						100	Persen	21.507.177.493	100	Persen	4.418.172.984	100	703.997.049	100	1.603.072.786								
2	11	04	2	01				100	Persen		100	Persen		100		100									
2	11	04	2	01	04			10	Ha	4.308.734.184	15,79	Ha	3.715.620.550	0	685.199.549	15,79	1.509.305.286	16	1.509.305.286	25,79	5.818.039.470	0	-		
2	11	04	2	01	06			20	Orang	28.911.600	30	Orang	60.750.500	30	17.582.500	30	31.830.500	30	31.830.500	50	60.742.100	0	-		
2	11	04	2	01	08			2,5	Ha	40.571.500	2,5	Unit	96.186.000	0	-	2,5	49.896.000	3	49.896.000	5	90.467.500	0	-		
2	11	04	2	01	09			3	Ha	39.955.700	3,7	Unit	107.958.724	0	1.215.000	3,7	12.041.000	4	12.041.000	6,7	51.996.700	0	-		
2	11	05						100	Persen	1.245.528.870	100	Persen	137.890.350	0	15.638.000	25	34.924.950								
2	11	05	2	01				58	Persen		60	Persen		20		25									
2	11	05	2	01	01			1	Dokumen	73.730.000	1	Dokumen	117.368.000	0	6.648.000	0	14.303.000	-	14.303.000	1	88.033.000	0	-		
2	11	05	2	01	02			1	Laporan	64.160.350	1	Dokumen	63.733.400	0	8.990.000	0	20.621.950	-	20.621.950	1	84.782.300	0	-		
2	11	06						100	Persen	1.271.026.750	100	Persen	48.264.700	0	14.065.000	100	23.819.000								
2	11	06	2	01				100	Persen		100	Persen		0		100									
2	11	06	2	01	01			43	Dokumen	8.264.700	15	Dokumen	96.737.800	0	8.593.000	3	12.078.000	3	12.078.000	46	20.342.700	0	-		

No	Sasaran	Kode	Usuran/Bidang Usuran Pemerintahan Daerah dan Program / Kegiatan	Indikator Kinerja Program (Outcome)/Kegiatan (Output)	Target RPJMD Kabupaten pada Tahun 2026 (Akhir Periode RPJMD)		Realisasi Capaian Kinerja RPJMD Kabupaten s/d RKPd Tahun Lalu (2023)		Target Kinerja dan Anggaran RKPd Kabupaten Tahun berjalan yang dievaluasi (2024)		Realisasi Kinerja Pada Triwulan				Realisasi Capaian Kinerja dan Anggaran RKPd Kabupaten yang dievaluasi (2024)		Realisasi Kinerja dan Anggaran RPJMD Kabupaten s/d Tahun 2024 (Akhir tahun Pelaksanaan RKPd Tahun 2025)		Tingkat Capaian Kinerja dan Realisasi Anggaran RPJMD Kabupaten s/d Tahun 2026 (%)		Perangkat Daerah Penanggung Jawab		
					K	Rp.	K	Rp.	K	Rp.	I		II		III		IV		13 = 9+10+11+12			14 = 7 + 13	
1	2	3	4	5	6	7	8	9	10	11	12	13	14	15	16	17	18	19	20	21	22		
		2 14 03 2 01 13	Komunikasi, Informasi dan Edukasi (KIE) Program Bangsa Kencana sesuai Kearifan Budaya Lokal	Jumlah Komunikasi, Informasi dan Edukasi (KIE) Program Bangsa Kencana (Pembangunan Keluarga, Kependudukan, dan Keluarga Berencana) sesuai Kearifan Budaya Lokal yang dilaksanakan			1 Dokumen	1.931.777.500	0	-	0	233.946.000						0	233.946.000	0	233.946.000	0	-
		2 14 03 2 03	Pengendalian dan Pendistribusian Kebutuhan Alat dan Obat Kontrasepsi	Meningkatnya Kesertaaan Penggunaan Alat Kontrasepsi		67,56	Persen		68,09	Persen	0	0											
		2 14 03 2 03 01	Pengendalian Pendistribusian Alat dan Obat Kontrasepsi dan Sarana Penunjang Pelayanan KB ke Fasilitas Kesehatan Termasuk Jaringan dan Jejaringnya	Jumlah Laporan Pengendalian Pendistribusian Alat dan Obat Kontrasepsi dan Sarana Penunjang Pelayanan KB ke Fasilitas Kesehatan Termasuk Jaringan dan Jejaringnya			147 Laporan	131.473.500	21	-	42	4.596.000						42	4.596.000	42	4.596.000	0	-
		2 14 03 2 03 03	Peningkatan Kesertaaan Penggunaan Metode Kontrasepsi Jangka Panjang (MKJP)	Jumlah Orang yang Mengikuti Kesertaaan Penggunaan Metode Kontrasepsi Jangka Panjang (MKJP)	1123	Orang	332.654.000	1024	Orang	470.049.400	0	-	341,33	29.900.000				341	29.900.000	1464,33	362.554.000	0	-
		2 14 03 2 03 04	Penyediaan Dukungan Ayoman Kompliksi Berat dan Kegagalan Penggunaan MKJP	Jumlah Laporan Dukungan Ayoman Kompliksi Berat dan Kegagalan Penggunaan MKJP	0	Laporan	-	2	Laporan	4.500.000	0	-	0					-	-	0	-	0	-
		2 14 04	PROGRAM PEMBERDAYAAN DAN PENINGKATAN KELUARGA SEHAT	Indeks Pembangunan Keluarga (IPK)	64,55		528.172.025	54,65	Persen	-	62,44	Indeks	3.877.261.600	0	-	0	665.765.000						
		2 14 04 2 01	Pelaksanaan Pembangunan Keluarga Melalui Pembinaan dan Pelatihan Teknis Pengelola Ketahanan dan Kesejahteraan Keluarga (BKB, BKR, BKL, PPKS, PIK-R dan Usaha Peningkatan Pendapatan Keluarga Akseptor (UPPKA)	Meningkatnya Keluarga Berkualitas					86,84	Persen	0	0											
		2 14 04 2 01 21	Orientasi dan Pelatihan Teknis Pengelola Ketahanan dan Kesejahteraan Keluarga (BKB, BKR, BKL, PPKS, PIK-R dan Usaha Peningkatan Pendapatan Keluarga Akseptor (UPPKA)	Jumlah Laporan Hasil Orientasi dan Pelatihan Teknis Pengelola Ketahanan dan Kesejahteraan Keluarga (BKB, BKR, BKL, PPKS, PIK-R dan Pemberdayaan Ekonomi Keluarga/UPPKA)				34	Laporan	3.694.554.800	0	-	11	623.129.000				11	623.129.000	11	623.129.000	0	-
		2 14 04 2 02	Pelaksanaan dan Peningkatan Peran Serta Organisasi Kemasyarakatan Tingkat Daerah Kabupaten/Kota dalam Pembangunan Keluarga Melalui Pembinaan Ketahanan dan Kesejahteraan Keluarga	Meningkatnya Pelaksanaan dan Peningkatan Peran Serta Organisasi Kemasyarakatan Tingkat Daerah Kabupaten/Kota dalam Pembangunan Keluarga Melalui Pembinaan Ketahanan dan Kesejahteraan Keluarga		94,48	Persen		100	Persen	0	0											
		2 14 04 2 02 02	Pendayagunaan Mitra Kerja dan Organisasi Kemasyarakatan dalam Penggerakan Operasional Pembinaan Program Ketahanan dan Kesejahteraan Keluarga (BKB, BKR, BKL, PPKS, PIK-R dan Pemberdayaan Ekonomi Keluarga/UPPKS)	Jumlah Laporan Pendayagunaan Mitra Kerja dan Organisasi Kemasyarakatan dalam Penggerakan Operasional Pembinaan Program Ketahanan dan Kesejahteraan Keluarga (BKB, BKR, BKL, PPKS, PIK-R dan Pemberdayaan Ekonomi Keluarga/UPPKS)				1	Laporan	49.470.800	0	-	0					-	-	0	-	0	-
		2 14 04 2 02 04	Promosi dan Sosialisasi Program Ketahanan dan Kesejahteraan Keluarga bagi Mitra Kerja	Jumlah Laporan Hasil Promosi dan Sosialisasi Program Ketahanan dan Kesejahteraan Keluarga bagi Mitra Kerja				5	Laporan	133.236.000	0	-	5	42.636.000				5	42.636.000	5	42.636.000	0	-
Faktor pendorong keberhasilan kinerja :				1, Pendidikan: Pendidikan yang memadai dan berkualitas dapat membantu meningkatkan kesadaran tentang pentingnya menunda pernikahan dan memperoleh keterampilan yang dibutuhkan untuk membangun masa depan yang lebih baik, 2, Akses Pelayanan Kesehatan: Akses terhadap pelayanan kesehatan yang baik dan terjangkau sangat penting untuk memastikan kesehatan fisik dan mental yang optimal bagi perempuan, Dengan demikian, perempuan yang sehat dapat memperoleh informasi dan pengelolaan kesehatan reproduksi yang lebih baik sehingga mampu memperhitungkan dan menunda usia pernikahan, 3, Kesetaraan Gender: Kesetaraan gender sangat penting untuk memberikan hak dan kesempatan yang sama bagi perempuan dan laki-laki dalam segala aspek kehidupan termasuk dalam memilih pasangan hidup dan menentukan usia pernikahan, 4, Meningkatnya Pemaduan dan Sinkronisasi Kebijakan Pemerintah Daerah Provinsi dengan Pemerintah Daerah Kabupaten/Kota dalam rangka Pengendalian Kuantitas Penduduk; 1, Tersedianya alat kontrasepsi dengan berbagai pilihan; - SDM Tersedia - Koordinasi Baik dengan Pihak Terkait;																			
Faktor penghambat keberhasilan kinerja :				1, Data Median Usia Perempuan Kawin tersedia pada pertengahan sampai akhir tahun 2, Kemiskinan dapat menjadi faktor penghambat terwujudnya Median Usia Perempuan Kawin yang ideal karena dapat memaksa keluarga untuk menikahkan anak perempuan mereka pada usia muda sebagai cara untuk mengurangi beban finansial keluarga, 3, Kurangnya kesadaran tentang pentingnya menunda pernikahan dan membangun masa depan yang lebih baik, serta kurangnya informasi tentang kesehatan reproduksi dan hak-hak perempuan, dapat menghambat terwujudnya Median Usia Perempuan Kawin yang ideal; 1, Kurangnya informasi yang akurat tentang kontrasepsi dan kesehatan reproduksi 2, Tekanan dari masyarakat atau keluarga untuk tidak menggunakan kontrasepsi, persepsi negatif terhadap KB; Penyesuaian Jadwal Kegiatan;																			
		2 15	URUSAN PEMERINTAHAN BIDANG PERHUBUNGAN							9.657.073.430			13.555.047.331	2.592.963.116	5.203.235.230	-	-	5.203.235.230					
		2 15 01	PROGRAM PENUNJANG URUSAN PEMERINTAHAN DAERAH K	Nilai IKKI Perangkat Daerah	80		37.529.246.999	68,15	Indeks	6.114.112.446	76	Indeks	9.228.987.098	87,08	1.930.541.481	87,08	3.961.103.804						Dinas Perhubungan
		2 15 01 2 01	Perencanaan, Penganggaran, dan Evaluasi Kinerja Perangkat Daerah	Tersusunnya dokumen perencanaan, penganggaran dan evaluasi kinerja perangkat daerah tepat waktu dan tepat mutu		100	Persen		100	Persen	25	50											
		2 15 01 2 01 01	Penyusunan Dokumen Perencanaan Perangkat Daerah	Jumlah Dokumen Perencanaan Perangkat Daerah	2	Dokumen	5.340.000	2	Dokumen	7.549.000	1	1.260.000	1	1.260.000				1	1.260.000	3	6.600.000	0	-
		2 15 01 2 01 02	Koordinasi dan Penyusunan Dokumen RKA-SKPD	Jumlah Dokumen RKA-SKPD dan Laporan Hasil Koordinasi Penyusunan Dokumen RKA-SKPD	4	Dokumen	9.057.800	4	Dokumen	11.146.000	2	1.176.800	3	1.176.800				3	1.176.800	7	10.234.600	0	-
		2 15 01 2 01 06	Koordinasi dan Penyusunan Laporan Capaian Kinerja dan Ikhtisar Realisasi Kinerja SKPD	Jumlah Laporan Capaian Kinerja dan Ikhtisar Realisasi Kinerja SKPD dan Laporan Hasil Koordinasi Penyusunan Laporan Capaian Kinerja dan Ikhtisar Realisasi Kinerja SKPD	3	Dokumen	3.537.900	3	Laporan	4.870.000	3	865.200	3	865.200				3	865.200	6	4.403.100	0	-
		2 15 01 2 01 07	Evaluasi Kinerja Perangkat Daerah	Jumlah Laporan Evaluasi Kinerja Perangkat Daerah	4	Dokumen	8.578.400	4	Laporan	10.004.000	1	-	2	-				2	-	6	8.578.400	0	-
		2 15 01 2 02	Administrasi Keuangan Perangkat Daerah	Terpenuhinya Pelayanan administrasi keuangan perangkat daerah		191	Persen		100	Persen	25	50											
		2 15 01 2 02 01	Penyediaan Gaji dan Tunjangan ASN	Jumlah Orang yang Menerima Gaji dan Tunjangan ASN	37	Orang/Bulan	4.091.665.833	37	Orang/Bulan	6.009.473.972	37	763.420.961	37	2.208.718.940				37	2.208.718.940	74	6.300.384.773	0	-
		2 15 01 2 02 03	Pelaksanaan Penatausahaan dan Pengujian/Verifikasi Keuangan SKPD	Jumlah Dokumen Penatausahaan dan Pengujian/Verifikasi Keuangan SKPD	993	Dokumen	93.460.000	12	Dokumen	111.780.000	2	8.360.000	6	31.250.000				6	31.250.000	999	124.710.000	0	-
		2 15 01 2 02 05	Koordinasi dan Penyusunan Laporan Keuangan Akhir Tahun SKPD	Koordinasi dan Penyusunan Laporan Keuangan Akhir Tahun SKPD	1	Laporan	4.847.700	1	Laporan	6.399.000	0	-	0	-				-	-	1	4.847.700	0	-
		2 15 01 2 03	Administrasi Barang Milik Daerah pada Perangkat Daerah	Tersusunnya dokumen pengelolaan Barang Milik Daerah tepat waktu		100	Persen		100	Persen	25	50											
		2 15 01 2 03 06	Penatausahaan Barang Milik Daerah pada SKPD	Jumlah Laporan Penatausahaan Barang Milik Daerah pada SKPD				12	Laporan	7.200.000	1	-	4	-				4	-	4	-	0	-
		2 15 01 2 05	Administrasi Kepegawaian Perangkat Daerah	% Administrasi Kepegawaian Perangkat Daerah sesuai kebutuhan dan tepat waktu		100	Persen		100	Persen	25	35											
		2 15 01 2 05 11	Bimbingan Teknis Implementasi Peraturan Perundang-Undangan	Jumlah Orang yang Mengikuti Bimbingan Teknis Implementasi Peraturan Perundang-Undangan	4	Orang	29.700.424	15	Orang	50.000.000	3	10.440.000	5	10.440.000				5	10.440.000	9	40.140.424	0	-
		2 15 01 2 06	Administrasi Umum Perangkat Daerah	% Terfasilitasinya penyelenggaraan penunjang administrasi perkantoran		100	Persen		100	Persen	25	50											
		2 15 01 2 06 01	Penyediaan Komponen Instalasi Listrik/Penerangan Bangunan Kantor	Jumlah Paket Komponen Instalasi Listrik/Penerangan Bangunan Kantor yang Disediakan	0,95	Paket	3.685.700	1	Paket	11.369.300	0	-	0,5	2.848.000				1	2.848.000	1,45	6.533.700	0	-
		2 15 01 2 06 02	Penyediaan Peralatan dan Perlengkapan Kantor																				
		2 15 01 2 06 04	Penyediaan Bahan Logistik Kantor	Jumlah Paket Bahan Logistik Kantor yang Disediakan	2	paket	19.194.950	2	Paket	20.604.000	0	9.404.000	2	9.404.000				2	9.404.000	4	28.598.950	0	-

No	Sasaran	Kode	Usuran/Bidang Usuran Pemerintahan Daerah dan Program / Kegiatan	Indikator Kinerja Program (Outcome)/Kegiatan (Output)	Target RPJMD Kabupaten pada Tahun 2026 (Akhir Periode RPJMD)		Realisasi Capaian Kinerja RPJMD Kabupaten s/d RKPD Tahun Lalu (2023)		Target Kinerja dan Anggaran RKPD Kabupaten Tahun berjalan yang dievaluasi (2024)		Realisasi Kinerja Pada Triwulan				Realisasi Capaian Kinerja dan Anggaran RKPD Kabupaten yang dievaluasi (2024)		Realisasi Kinerja dan Anggaran RPJMD Kabupaten s/d Tahun 2024 (Akhir tahun Pelaksanaan RKPD Tahun 2025)		Tingkat Capaian Kinerja dan Realisasi Anggaran RPJMD Kabupaten s/d Tahun 2026 (%)		Perangkat Daerah Penanggung Jawab				
					6		7		8		I		II		III		IV		13 = 9+10+11+12			14 = 7 + 13		15 = 14/6*100%	
					K	Rp,	K	Rp,	K	Rp,	K	Rp,	K	Rp,	K	Rp,	K	Rp,	K	Rp,		K	Rp,	K	Rp,
		2 15 02 2 06 17	Penataan Manajemen dan Rekayasa Lalu Lintas untuk Jaringan Jalan Kabupaten/Kota	Jumlah laporan pelaksanaan Penataan Manajemen dan Rekayasa Lalu Lintas Untuk Jaringan Jalan Kabupaten/Provinsi	5	Laporan 452.804.000	25	Laporan 178.866.508	4	-	14	169.459.000			14	169.459.000	19	622.263.000	0	-					
		2 15 02 2 07	Peretujuan Hasil Analisis Dampak Lalu Lintas (Andalalin)	Persentase objek wajib andalalin yang mematuhi peraturan andalalin	70	persen	75	Persen	0	-	0	-													
		2 15 02 2 07 03	Koordinasi dan Sinkronisasi Penilaian Hasil Andalalin	Jumlah Laporan Koordinasi dan Sinkronisasi Penilaian Hasil Andalalin	1	Laporan 4.500.000	5	Laporan 4.998.000	1	1.998.000	1	1.998.000			1	1.998.000	2	6.498.000	0	-					
		2 15 02 2 07 06	Pengawasan Pelaksanaan Rekomendasi Persetujuan Teknis Andalalin	Jumlah laporan Rekomendasi Persetujuan Teknis Andalalin yang terawasi			15	Laporan 14.999.000	0	3.749.000	5	4.349.000			5	4.349.000	5	4.349.000	0	-					
		2 15 02 2 07 07	Peningkatan Kompetensi Penilai Andalalin	Jumlah Persetujuan Dokumen Teknis Andalalin yang ditetapkan			1	Dokumen 3.500.000	0	-	0	-			-	-	0	-	0	-					
		2 15 02 2 08	Audit dan Inspeksi Keselamatan LLAU di Jalan	Persentase Ketaatan Pengguna Jalan	84,44	Persen	85,56	Persen	0	-	0	-													
		2 15 02 2 08 07	Pelaksanaan Inspeksi, Audit dan Pemantauan Sistem Manajemen Keselamatan Perusahaan Angkutan Umum	Jumlah laporan Inspeksi, Audit dan Pemantauan SistemManajemen Keselamatan Perusahaan Angkutan Umum	1	Laporan 827.050.000	2	Laporan 37.000.000	0	-	0	-			-	-	1	827.050.000	0	-					
		2 15 02 2 14	Penerbitan Izin Penyelenggaraan Angkutan Orang dalam Trayek	Persentase angkutan umum dengan tingkat kinerja pelayanan yang baik	33,3	persen	50	Persen	0	-	0	-													
		2 15 02 2 14 02	Koordinasi dan Sinkronisasi Pengawasan Pelaksanaan Izin Penyelenggaraan Angkutan Orang dalam Trayek Kewenangan Kabupaten/Kota	Jumlah Laporan Koordinasi dan Sinkronisasi Pengawasan Pelaksanaan Izin Penyelenggaraan Angkutan Orang dalam Trayek Kewenangan Kabupaten/Kota	1	Laporan 11.553.000	1	Laporan 31.538.000	0	1.450.000	1	3.150.000			1	3.150.000	2	14.703.000	0	-					
		2 15 02 2 14 03	Fasilitasi Pemenuhan Persyaratan Perolehan Izin Penyelenggaraan Angkutan Orang dalam Trayek Kewenangan Kabupaten/Kota dalam Sistem Pelayanan Perizinan Berusaha Terintegrasi Secara Elektronik	Jumlah Laporan Pemenuhan Persyaratan Perolehan Izin Penyelenggaraan Angkutan Orang dalam Trayek Kewenangan Kabupaten/Kota dalam Sistem Pelayanan Perizinan Berusaha Terintegrasi Secara Elektronik	12	Laporan 140.399.300	4	Unit 15.372.900	1	3.276.500	1	5.288.500			1	5.288.500	13	145.687.800	0	-					
		2 15 02 2 16	Penetapan Tarif Kelas Ekonomi untuk Angkutan Orang dan Angkutan Perkotaan dan Perdesaan dalam 1 (Satu) Daerah Kabupaten/Kota	Persentase ketersediaan Dokumen Usulan Penetapan Tarif Angkutan Umum	100	persen	100	Persen	0	-	0	-													
		2 15 02 2 16 01	Analisis Tarif Kelas Ekonomi Angkutan Orang dan Angkutan Perkotaan dan Perdesaan dalam 1 (Satu) Daerah Kabupaten/Kota	Jumlah Dokumen Analisis Tarif Kelas Ekonomi Angkutan Orang dan Angkutan Perkotaan dan Perdesaan dalam 1 (Satu) Daerah Kabupaten/Kota	1	Dokumen 59.350.000	1	Dokumen 15.000.000	0	-	0	-			-	-	1	59.350.000	0	-					
		2 15 03	PROGRAM PENGELOLAAN PELAYARAN	Persentase angkutan sungai dan danau yang memenuhi standar keselamatan serta kelainan kapal	90	453.846.666	22,12	persen 713.749.114	50	Persen 1.348.497.900	0	5.716.500	0	57.876.700											
		2 15 03 2 03	Penerbitan Izin Usaha Penyelenggaraan Angkutan Sungai dan Danau	Persentase angkutan sungai dan danau dengan tingkat kinerja pelayanan yang baik	33,33	persen	70	Persen	0	-	0	-													
		2 15 03 2 03 01	Fasilitasi Pemenuhan Persyaratan Perolehan Izin Usaha Penyelenggaraan Angkutan Sungai dan Danau Sesuai dengan Domisili Orang Perseorangan Warga Negara Indonesia atau Badan Usaha Kewenangan Kabupaten/Kota dalam Sistem Pelayanan Perizinan Berusaha Terintegrasi Secara Elektronik	Jumlah Dokumen Pemenuhan Persyaratan Perolehan Izin Usaha Penyelenggaraan Angkutan Sungai dan Danau Sesuai dengan Domisili Orang Perseorangan Warga Negara Indonesia atau Badan Usaha Kewenangan Kabupaten/Kota dalam Sistem Pelayanan Perizinan Berusaha Terintegrasi Secara Elektronik	1	Dokumen 27.944.500	1	Dokumen 4.996.200	0	-	0	1.510.200			-	1.510.200	1	29.454.700	0	-					
		2 15 03 2 03 02	Koordinasi dan Sinkronisasi Pengawasan Pelaksanaan Izin Usaha Penyelenggaraan Angkutan Sungai dan Danau Sesuai dengan Domisili Orang Perseorangan Warga Negara Indonesia atau Badan Usaha Kewenangan Kabupaten/Kota	Jumlah Laporan Koordinasi dan Sinkronisasi Pengawasan Pelaksanaan Izin Usaha Penyelenggaraan Angkutan Sungai dan Danau Sesuai dengan Domisili Orang Perseorangan Warga Negara Indonesia atau Badan Usaha Kewenangan Kabupaten/Kota	1	Laporan 11.020.000	1	Laporan 14.726.000	0	1.700.000	0	1.700.000			-	1.700.000	1	12.720.000	0	-					
		2 15 03 2 13	Pembangunan dan Penerbitan Izin Pembangunan dan Pemeliharaan Pelabuhan Sungai dan Danau	Persentase Dermaga/Shelter dan Fasilitas Perlengkapan, Sungai dan Danau sesuai dengan kebutuhan	68	persen	5	Persen	0	-	0	-													
		2 15 03 2 13 01	Fasilitasi Pemenuhan Persyaratan Perizinan Pembangunan dan Pengoperasian Pelabuhan Sungai dan Danau	Jumlah Dokumen Pemenuhan Persyaratan Perizinan Pelabuhan Sungai dan Danau yang Dilaksanakan	1	Dokumen 26.641.000	1	Dokumen 51.499.400	0	-	0	-			-	-	1	26.641.000	0	-					
		2 15 03 2 13 02	Pembangunan Pelabuhan Sungai dan Danau yang Dibangun	Jumlah Pelabuhan Sungai dan Danau yang Dibangun	3	unit 618.450.000	5	Unit 1.047.276.500	0	2.666.500	0	3.116.500			-	3.116.500	3	621.566.500	0	-					
		2 15 03 2 13 03	Pengoperasian dan Pemeliharaan Pelabuhan Sungai dan Danau	Jumlah Pelabuhan Sungai dan Danau yang Beroperasi dan Terpelihara	1	unit 29.693.614	1	Unit 229.999.800	0	1.350.000	0	51.550.000			-	51.550.000	1	81.243.614	0	-					
Faktor pendorong keberhasilan kinerja :				Tersedianya Anggaran; Realisasi Tersedia di Triwulan 4; Realisasi di Triwulan 4;																					
Faktor penghambat keberhasilan kinerja :				Kurangnya SDM; Kurangnya SDM; Jaringan lambat kurangnya sdm;																					
		2 16	URUSAN PEMERINTAHAN BIDANG KOMUNIKASI DAN INFORMATIKA																						
		2 16 01	PROGRAM PENUNJANG URUSAN PEMERINTAHAN DAERAH KAWILAYAH	Penilaian Mandiri Indeks kepatuhan dan kinerja intern Inspektorat	80	35.488.286.829	95,11	skor 16.728.100.790	89	skor 17.856.421.830	89	skor 6.882.740.181	89	skor 10.898.497.814									Dinas Komunikasi Dan In		
		2 16 01 2 01	Perencanaan, Penganggaran, dan Evaluasi Kinerja Perangkat Daerah	Persentase tersusunnya dokumen perencanaan, penganggaran dan evaluasi kinerja perangkat daerah tepat waktu dan tepat mutu	100	persen	100	persen	33,33	-	66,66	-													
		2 16 01 2 01 01	Penyusunan Dokumen Perencanaan Perangkat Daerah	Jumlah Dokumen Perencanaan Perangkat Daerah	3	dokumen 12.030.000	3	Dokumen 21.421.900	2	7.621.900	2	19.621.900			2	19.621.900	5	31.651.900	0	-					
		2 16 01 2 01 02	Koordinasi dan Penyusunan Dokumen RKA-SKPD	Jumlah Dokumen RKA-SKPD dan Laporan Hasil Koordinasi Penyusunan Dokumen RKA-SKPD	1	dokumen 9.664.600	1	Dokumen 13.509.500	0	6.709.000	1	8.569.000			1	8.569.000	2	18.233.600	0	-					
		2 16 01 2 01 03	Koordinasi dan Penyusunan Dokumen Perubahan RKA-SKPD	Jumlah Dokumen Perubahan RKA-SKPD dan Laporan Hasil Koordinasi Penyusunan Dokumen Perubahan RKA-SKPD	1	dokumen 1.325.000	1	Dokumen 5.000.000	0	1.250.000	0	2.740.000			-	2.740.000	1	4.065.000	0	-					
		2 16 01 2 01 04	Koordinasi dan Penyusunan DPA-SKPD	Jumlah Dokumen DPA-SKPD dan Laporan Hasil Koordinasi Penyusunan Dokumen DPA-SKPD	1	dokumen 1.608.000	1	Dokumen 5.000.000	1	2.980.000	1	4.580.000			1	4.580.000	2	6.188.000	0	-					
		2 16 01 2 01 05	Koordinasi dan Penyusunan Perubahan DPA-SKPD	Jumlah Dokumen Perubahan DPA-SKPD dan Laporan Hasil Koordinasi Penyusunan Dokumen Perubahan DPA-SKPD	1	dokumen 1.897.200	1	Dokumen 5.000.000	0	-	0	-			-	-	1	1.897.200	0	-					

No	Sasaran	Kode	Usuran/Bidang Usuran Pemerintahan Daerah dan Program / Kegiatan	Indikator Kinerja Program (Outcome)/Kegiatan (Output)	Target RPJMD Kabupaten pada Tahun 2026 (Akhir Periode RPJMD)		Realisasi Capaian Kinerja RPJMD Kabupaten s/d RPKD Tahun Lalu (2023)		Target Kinerja dan Anggaran RPKD Kabupaten Tahun berjalan yang dievaluasi (2024)		Realisasi Kinerja Pada Triwulan				Realisasi Capaian Kinerja dan Anggaran RPKD Kabupaten yang dievaluasi (2024)		Realisasi Kinerja dan Anggaran RPJMD Kabupaten s/d Tahun 2024 (Akhir tahun Pelaksanaan RPKD Tahun 2024)		Tingkat Capaian Kinerja dan Realisasi Anggaran RPJMD Kabupaten s/d Tahun 2026 (%)		Perangkat Daerah Penanggung Jawab		
					K	Rp,	K	Rp,	K	Rp,	I		II		K	Rp,	K	Rp,	K	Rp,		K	Rp,
											9	10	11	12									
1	2	3	4	5	6	7	8	9	10	11	12	13 = 9+10+11+12	14 = 7 + 13	15 = 14/6*100%	16								
		2 17 01 2 09 01	Penyediaan Jasa Pemeliharaan, Biaya Pemeliharaan, dan Pajak Kendaraan Perorangan Dinas atau Kendaraan Dinas Jabatan	Jumlah Kendaraan Perorangan Dinas atau Kendaraan Dinas Jabatan yang Dipelihara dan dibayarkan Pajaknya	1	38.894.710	1	38.990.000	0	3.540.035	0	16.863.535	-	16.863.535	1	55.758.245	0	-					
		2 17 01 2 09 02	Penyediaan Jasa Pemeliharaan, Biaya Pemeliharaan, Pajak dan Perizinan Kendaraan Dinas Operasional atau Lapangan	Jumlah Kendaraan Dinas Operasional atau Lapangan yang Dipelihara dan dibayarkan Pajak dan Perizinannya	13	325.656.268	13	436.401.503	0	56.663.648	19	138.428.361	19	138.428.361	32	464.084.629	0	-					
		2 17 01 2 09 06	Pemeliharaan Peralatan dan Mesin Lainnya	Jumlah Peralatan dan Mesin Lainnya yang Dipelihara	862	49.303.000	870	65.650.000	0	3.515.250	350	16.650.250	350	16.650.250	1212	65.953.250	0	-					
		2 17 01 2 09 09	Pemeliharaan/Rehabilitasi Gedung Kantor dan Bangunan Lainnya	Jumlah Gedung Kantor dan Bangunan Lainnya yang Dipelihara/Direhabilitasi	0	464.643.350	1	274.000.000	0	-	0	112.213.800	-	112.213.800	0	576.857.150	0	-					
		2 17 02	PROGRAM PELAYANAN IZIN USAHA SIMPAN PINJAM	Persentase Koperasi yang memiliki Rekomendasi Izin usaha simpan pinjam	100	233.555.520	74,14 %	10.781.600	84,48 %	25.792.800	0	-	0										
				Persentase Rekomendasi izin pembukaan kantor cabang pembantu, cabang pembantu dan kantor kas koperasi	100		100 %		100 %	0		0											
		2 17 02 2 01	Penerbitan Izin Usaha Simpan Pinjam untuk Koperasi dengan	Jumlah Rekomendasi pemenuhan izin usaha simpan pinjam			7 %		7	0		0											
		2 17 02 2 01 01	Facilitasi Pemenuhan Izin Usaha Simpan Pinjam dan Pembukaan Kantor Cabang, Cabang Pembantu dan Kantor Kas Koperasi Simpan Pinjam untuk Koperasi dengan Wilayah Keanggotaan dalam Daerah Kabupaten/Kota	Jumlah Usaha Simpan Pinjam dan Pembukaan Kantor Cabang, Cabang Pembantu dan Kantor Kas Koperasi Simpan Pinjam untuk Koperasi dengan Wilayah Keanggotaan dalam Daerah Kabupaten/Kota	6	7.728.600	7	20.451.000	0	-	0	-	-	6	7.728.600	0	-						
		2 17 02 2 02	Penerbitan Izin Pembukaan Kantor Cabang, Cabang Pembantu dan Kantor Kas Koperasi	Jumlah Rekomendasi izin pembukaan kantor cabang pembantu, cabang pembantu dan kantor kas koperasi	1		1		1	0		0											
		2 17 02 2 02 01	Facilitasi Pemenuhan Izin Usaha Pembukaan Kantor Cabang, Cabang Pembantu dan Kantor Kas Koperasi Simpan Pinjam untuk Koperasi dengan Wilayah Keanggotaan dalam Daerah Kabupaten/Kota	Jumlah Kantor Cabang, Cabang Pembantu dan Kantor Kas Koperasi Simpan Pinjam untuk Koperasi dengan Wilayah Keanggotaan dalam Daerah Kabupaten/Kota	1	3.053.000	1	5.341.800	0	-	0	-	-	1	3.053.000	0	-						
		2 17 03	PROGRAM PENGAWASAN DAN PEMERIKSAAN KOPERASI	Persentase Koperasi yang mematuhi aturan perundangan	98,16	487.469.030	39,26 %	-	58,9 %	49.932.000	0	-	0										
				Persentase KSP dan USP yang mematuhi aturan perundangan	91,38		44,83 %		60,34 %	0		0											
		2 17 03 2 01	Pemeriksaan dan Pengawasan Koperasi, Koperasi Simpan Pinjam dan Koperasi Perkotaan	Jumlah KSP USP yang diperiksa dan diawasi			9		9	0		0											
				Jumlah Koperasi yang diperiksa dan diawasi					32	0		0											
		2 17 03 2 01 03	Penguatan Tata Kelola Kelembagaan Koperasi	Jumlah Koperasi yang telah dilakukan Pemeriksaan dan Pengawasan					41	49.932.000	0	-	0	-	0	-	0	-					
		2 17 03 2 01 04	Pelaksanaan Proses Pemeriksaan dan Pengawasan Koperasi yang Wilayah Keanggotaannya Daerah Kabupaten/Kota	Jumlah Koperasi yang telah dilakukan Pemeriksaan dan Pengawasan					41	49.932.000	0	-	0	-	0	-	0	-					
		2 17 04	PROGRAM PENILAIAN KESEHATAN KSP/USP KOPERASI	Persentase KSP/ USP Koperasi Sehat	34,48	487.469.030	18,97 %	25.473.000	24,14 %	85.949.700	0	-	0	2.588.700									
		2 17 04 2 01	Penilaian Kesehatan Koperasi Simpan Pinjam/Unit Simpan Pinjam	Jumlah KSP/USP Koperasi yang di Nilai Kesehatan			6		6	0		0											
				Jumlah KSP/USP Koperasi Menerima penghargaan					6	0		0											
		2 17 04 2 01 01	Pelaksanaan Penilaian Kesehatan KSP/USP Koperasi Kewenangan Kabupaten/Kota	Jumlah Unit Usaha Koperasi yang Telah Dilakukan Penilaian Kesehatan	58	25.473.000	58	25.492.000	0	-	0	-	-	58	25.473.000	0	-						
		2 17 04 2 01 03	Penilaian Kesehatan Koperasi Melalui Tata Kelola, Profil Risiko, Kinerja Keuangan, dan Permodalan	Jumlah Koperasi yang Diberikan Penilaian Kesehatan					6	60.457.700	0	-	0	2.588.700	-	2.588.700	0	-					
		2 17 05	PROGRAM PENDIDIKAN DAN LATIHAN PERKOPERASIAN	Persentase SDM koperasi (pengawas dan pengurus) yang terlatih	86,46	487.469.030	34,58 %	149.533.360	51,87 %	358.514.000	0	-	0										
		2 17 05 2 01	Pendidikan dan Latihan Perkoperasian Bagi Koperasi yang	Jumlah anggota koperasi yang telah mengikuti pelatihan Perkoperasian			60		60	0		60											
		2 17 05 2 01 01	Peningkatan Pemahaman dan Pengetahuan Perkoperasian serta Kapasitas dan Kompetensi SDM Koperasi	Jumlah SDM yang Memahami Pengetahuan Perkoperasian	60	149.533.360	110	358.514.000	0	-	60	-	60	-	120	149.533.360	0	-					
		2 17 06	PROGRAM PEMBERDAYAAN DAN PERLINDUNGAN KOPERASI	Persentase Koperasi yang meningkat volume usahanya	10	1.884.340.785	36,81 %	-	39,88 %	129.989.500	0	-	0										
		2 17 06 2 01	Pemberdayaan dan Perlindungan Koperasi yang Keanggotaannya	Jumlah Koperasi yang mendapat fasilitasi pemberdayaan dan perlindungan			30		30	0		0											
		2 17 06 2 01 04	Facilitasi Kemitraan Koperasi yang Keanggotaannya Daerah Kabupaten/Kota	Jumlah Koperasi yang mendapat fasilitasi pemberdayaan dan perlindungan																			
		2 17 06 2 01 05	Peningkatan Produktivitas, Nilai Tambah, Akses Pasar, Akses Pembiayaan, Penguatan Kelembagaan, Penataan Manajemen, Standarisasi, dan Restrukturisasi Usaha	Jumlah Unit Usaha yang Produktif, Bernilai Tambah, Memiliki Akses Pasar, Akses Pembiayaan, Penguatan Kelembagaan, Penataan Manajemen, Standarisasi, dan Restrukturisasi Usaha					70	129.989.500	0	-	0	-	0	-	0	-					
		2 17 06 2 01 07	Facilitasi Akses Permodalan Koperasi yang Keanggotaannya Daerah Kabupaten/Kota	Jumlah Koperasi yang mendapat fasilitasi pemberdayaan dan perlindungan																			
		2 17 07	PROGRAM PEMBERDAYAAN USAHA MENENGAH, USAHA KECIL	Persentase pertumbuhan usaha mikro	8,42	1.976.957.734	63,6 %	203.019.400	95,79 %	962.850.760	0	17.858.000	0	118.178.000									
		2 17 07 2 01	Pemberdayaan Usaha Mikro yang Dilakukan Melalui Pendampingan	Persentase usaha mikro yang diberikan dukungan fasilitasi pelatihan			22,3 %		3,27 %	0		0											
				Persentase jumlah usaha mikro yang diinput ke dalam sistem online data system (ODS)			31,32 %		0,37 %	0		0											
				Persentase jumlah usaha mikro yang diberikan dukungan fasilitasi standarisasi dan sertifikasi produk usaha			0,37 %		31,23 %	0		0											
				Persentase jumlah usaha mikro yang diberikan pendampingan melalui lembaga pendampingan			3,27 %		0,18 %	0		0											
				Persentase jumlah usaha mikro yang bermitra			0,18 %		22,3 %	0		0											
		2 17 07 2 01 02	Pemberdayaan Melalui Kemitraan Usaha Mikro	Jumlah Unit Usaha yang Telah Melaksanakan Kemitraan Usaha Mikro	755	21.340.000	750	121.671.900	0	-	345	-	345	-	1100	21.340.000	0	-					

No	Sasaran	Kode	Usuran/Bidang Usuran Pemerintahan Daerah dan Program / Kegiatan	Indikator Kinerja Program (Outcome)/Kegiatan (Output)	Target RPJMD Kabupaten pada Tahun 2026 (Akhir Periode RPJMD)		Realisasi Capaian Kinerja RPJMD Kabupaten s/d RKPD Tahun Lalu (2023)		Target Kinerja dan Anggaran RKP Kabupaten Tahun berjalan yang dievaluasi (2024)		Realisasi Kinerja Pada Triwulan				Realisasi Capaian Kinerja dan Anggaran RKP Kabupaten yang dievaluasi (2024)		Realisasi Kinerja dan Anggaran RPJMD Kabupaten s/d Tahun 2024 (Akhir Pelaksanaan RKPD Tahun 2025)		Tingkat Capaian Kinerja dan Realisasi Anggaran RPJMD Kabupaten s/d Tahun 2026 (%)		Perangkat Daerah Penanggung Jawab				
					6		7		8		I		II		III		IV		13 = 9+10+11+12			14 = 7 + 13		15 = 14/6*100%	
					K	Rp,	K	Rp,	K	Rp,	K	Rp,	K	Rp,	K	Rp,	K	Rp,	K	Rp,		K	Rp,	K	Rp,
		2 17 07 2 01 03	Facilitasi Kemudahan Perizinan Usaha Mikro	Jumlah Usaha Mikro yang Telah Mendapatkan Perizinan		2065	Pelaku Usaha	66.260.400	200	Unit Usaha	172.534.100	0	-	0	-	-	-	2065	66.260.400	0	-				
		2 17 07 2 01 04	Pemberdayaan Kelembagaan Potensi dan Pengembangan Usaha Mikro	Jumlah Unit Usaha yang Telah Menerima Pembinaan dan Pendampingan Terhadap Usaha Mikro		300	Unit Usaha	95.499.000	125	Unit Usaha	127.900.000	100	450.000	227	450.000			227	450.000	527	95.949.000	0	-		
		2 17 07 2 01 05	Koordinasi dan Sinkronisasi dengan Para Pemangku Kepentingan dalam Pemberdayaan Usaha Mikro	Jumlah SDM yang Telah Melakukan Koordinasi dan Sinkronisasi dengan Para Pemangku Kepentingan dalam Pemberdayaan Usaha Mikro		60	Orang	19.920.000	20	Orang	33.999.800	0	-	0	-	-	-	60	19.920.000	0	-				
		2 17 07 2 01 09	Facilitasi Hak Kekayaan Intelektual Usaha Kecil	Jumlah Unit Usaha Mikro Terdaftar					5000	Unit Usaha	27.246.860	0	-	0	-	-	-	0	-	0	-				
		2 17 07 2 01 14	Penyusunan Basis Data Usaha Mikro	Jumlah SDM yang Memahami Pengetahuan Usaha Mikro dan Kewirausahaan					170	Orang	479.498.100	0	17.408.000	0	117.728.000			-	117.728.000	0	117.728.000	0	-		
		2 17 07 2 01 15	Peningkatan Pemahaman dan Pengetahuan UMKM serta Kapasitas dan Kompetensi SDM UMKM dan Kewirausahaan melalui Pendidikan dan Pelatihan	Jumlah Unit Usaha Mikro Terdaftar																					
		2 17 08	PROGRAM PENGEMBANGAN UMKM	Persentase Jumlah Usaha Mikro yang meningkat Omzetnya		46,76		938.833.938	18,7	%															
		2 17 08 2 01	Pengembangan Usaha Mikro dengan Orientasi Peningkatan	Persentase usaha mikro yang mendapatkan fasilitas pengembangan Produksi dan Pengolahan					1,99	%															
				Persentase usaha mikro yang mendapatkan HAKI					0,96	%															
				Persentase usaha mikro yang terfasilitasi pemasarannya					5,83	%															
		2 17 08 2 01 06	Produksi dan Pengolahan, Pemasaran, Sumber Daya Manusia, serta Desain dan Teknologi	Jumlah Unit Usaha UMKM yang Mendapatkan Fasilitas Produksi dan Pengolahan, Pemasaran, Sumber Daya Manusia, Serta Desain dan Teknologi																					
		Faktor pendorong keberhasilan kinerja :		Faktor pendorong : Dukungan dan komitmen pimpinan untuk meningkatkan Indeks Kepatuhan dan Kinerja Intern (IKKI); Internal : Adanya Anggota Tim yang Solid, Komitmen dari Pimpinan, serta Pembagian tugas, wewenang dan tanggung jawab yang jelas, Eksternal : Adanya komitmen serta Kerja Sama dari stacholder dan jajarannya dalam upaya pencapaian indikator kinerja,; dukungan dan support bidang untuk saling bekerjasama; dukungan pemerintah dan support kepala dinas; kerjasama tim yang baik; Indeks Kepatuhan dan Kinerja Intern (IKKI); kerjasama tim dan dukungan kepala dinas; dukungan dan support bidang untuk saling bekerjasama ; dukungan pemerintah dan support kepala dinas; kerjasama tim yang baik; Kerjasama tim dan dukungan kepala dinas; dukungan, kerjasama dan support pemerintah daerah berupa anggaran dan tersedianya sarana transportasi; dukungan pemerintah dan kerjasama tim yang baik;																					
		Faktor penghambat keberhasilan kinerja :		Beberapa komponen penilaian masih ada beberapa yang belum relevan untuk didapatkan pada akhir tw4 seperti lap LKJIP dan Laporan Keuangan Akhir tahun; Internal : Belum optimalnya koordinasi, Belum optimalnya peningkatan kapasitas dan kompetensi Eksternal : Padatnya jadwal serta adanya benturan kegiatan lain yang harus dilaksanakan, ; Banyaknya Pengurus Koperasi yang masih belum mengerti terkait penggunaan Kertas Kerja Penilaian Koperasi KSP/USP baik Konvensional maupun Syariah ; keterbatasan sarana tempat pelaksanaan kegiatan (Hotel) yang dekat dengan wilayah Martapura ; adanya kebijakan terkait moratorium izin Usaha Simpan Pinjam Koperasi oleh Kementerian Koperasi dan UKM dan masih diperpanjang sampai dengan bulan Agustus 2023; Banyaknya Pengurus Koperasi yang masih belum mengerti terkait penggunaan Kertas Kerja Penilaian Koperasi KSP/USP baik Konvensional maupun Syariah ; belum meratanya potensi usaha mikro masing-masing daerah ; Lajunya teknologi tidak diimbangi dengan SDM Pelaku Usaha Mikro yang memadai ;																					
		2 18	URUSAN PEMERINTAHAN BIDANG PENANAMAN MODAL																						
		2 18 01	PROGRAM PENUNJANG URUSAN PEMERINTAHAN DAERAH K	Penilaian Mandiri Indeks Kepatuhan Dan Kinerja Intern DPMPSTP		80		39.244.566.878	85,31	Indeks		12.634.174.015		11.744.240.908		1.651.396.266		4.810.251.079		-	-		4.810.251.079		
		2 18 01 2 01	Perencanaan, Penganggaran, dan Evaluasi Kinerja Perangkat Daerah	Tersusunnya Dokumen Perencanaan, Penganggaran Dan Evaluasi Kinerja Perangkat Daerah Tepat Waktu Dan Tepat Mutu					20	Dokumen		12.447.359.165		11.744.240.908		1.651.396.266		4.810.251.079		-	-		4.810.251.079		
		2 18 01 2 01 01	Penyusunan Dokumen Perencanaan Perangkat Daerah	Jumlah Dokumen Perencanaan Perangkat Daerah					6	dokumen		7.236.000		7	Dokumen		13.500.000		3	-	3		3		
		2 18 01 2 01 02	Koordinasi dan Penyusunan Dokumen RKA-SKPD	Jumlah Dokumen RKA SKPD dan Laporan Hasil Koordinasi Penyusunan Dokumen RKA SKPD					1	dokumen		7.886.000		1	Dokumen		7.000.000		0	-	0		1		
		2 18 01 2 01 03	Koordinasi dan Penyusunan Dokumen Perubahan RKA SKPD	Jumlah Dokumen Perubahan RKA SKPD dan Laporan Hasil Koordinasi Penyusunan Dokumen Perubahan RKA SKPD					2	dokumen		6.081.500		2	Dokumen		5.000.000		1	-	1		1		
		2 18 01 2 01 04	Koordinasi dan Penyusunan DPA-SKPD	Jumlah Dokumen DPA SKPD dan Laporan Hasil Koordinasi Penyusunan Dokumen DPA SKPD					1	dokumen		6.717.500		1	Dokumen		7.000.000		1	-	1		1		
		2 18 01 2 01 05	Koordinasi dan Penyusunan Perubahan DPA- SKPD	Jumlah Dokumen Perubahan DPA SKPD dan Laporan Hasil Koordinasi Penyusunan Dokumen Perubahan DPA SKPD					1	dokumen		6.717.800		2	Dokumen		5.000.000		0	-	0		1		
		2 18 01 2 01 06	Koordinasi dan Penyusunan Laporan Capaian Kinerja dan Ikhtisar Realisasi Kinerja SKPD	Jumlah Laporan Capaian Kinerja dan Ikhtisar Realisasi Kinerja SKPD dan Laporan Hasil Koordinasi Penyusunan Laporan Capaian Kinerja dan Ikhtisar Realisasi Kinerja SKPD					6	Laporan		7.845.500		6	Laporan		12.500.000		3	-	4		4		
		2 18 01 2 01 07	Evaluasi Kinerja Perangkat Daerah	Jumlah Laporan Evaluasi Kinerja Perangkat Daerah										15	Laporan		7.000.000		3	-	6		6		
		2 18 01 2 02	Administrasi Keuangan Perangkat Daerah	Persentase Tersusunnya Dokumen Keuangan Perangkat Daerah Tepat Waktu Dan Tepat Mutu					100	Persen									25				50		
		2 18 01 2 02 01	Penyediaan Gaji dan Tunjangan ASN	Jumlah Orang yang Menerima Gaji dan Tunjangan ASN					35	Orang		4.126.437.868		36	Orang/Bulan		5.560.828.485		36	834.936.567		36	2.725.526.785		
		2 18 01 2 02 03	Pelaksanaan Penatausahaan dan Pengujian/Verifikasi Keuangan SKPD	Jumlah Dokumen Penatausahaan dan Pengujian/Verifikasi Keuangan SKPD					1	dokumen		89.230.000		76	Dokumen		81.600.000		19	15.577.500		19	34.440.000		
		2 18 01 2 02 05	Koordinasi dan Penyusunan Laporan Keuangan Akhir Tahun SKPD	Jumlah Laporan Keuangan Akhir Tahun SKPD dan Laporan Hasil Koordinasi Penyusunan Laporan Keuangan Akhir Tahun SKPD					1	Laporan		9.999.000		1	Laporan		5.408.000		0	-	0		1		
		2 18 01 2 02 07	Koordinasi dan Penyusunan Laporan Keuangan Bulanan/ Triwulanan/ Semesteran SKPD	Jumlah Laporan Keuangan Bulanan/Triwulanan/Semesteran SKPD dan Laporan Koordinasi Penyusunan Laporan Keuangan Bulanan/Triwulanan/Semesteran SKPD					2	Laporan		7.950.600		2	Laporan		5.408.000		0	-	1	2.590.500	1		
		2 18 01 2 03	Administrasi Barang Milik Daerah pada Perangkat Daerah	Persentase Barang Milik Daerah Yang Terpelihara Sesuai Dengan Rencana Kebutuhan					25	Persen									25				50		
		2 18 01 2 03 01	Penyusunan Perencanaan Kebutuhan Barang Milik Daerah SKPD	Jumlah Rencana Kebutuhan Barang Milik Daerah SKPD					1	dokumen		4.684.000		1	Dokumen		4.680.000		0	-	0		2.192.000		
		2 18 01 2 03 05	Rekonsiliasi dan Penyusunan Laporan Barang Milik Daerah pada SKPD	Jumlah Laporan Rekonsiliasi dan Penyusunan Laporan Barang Milik Daerah pada SKPD					1	Laporan		7.537.900		1	Laporan		5.400.000		0	-	0		2.502.500		
		2 18 01 2 03 06	Penatausahaan Barang Milik Daerah pada SKPD	Jumlah Laporan Penatausahaan Barang Milik Daerah pada SKPD					1	Laporan		2.883.000		1	Laporan		2.884.000		0	-	0		1.374.500		
		2 18 01 2 05	Administrasi Kepegawaian Perangkat Daerah	Administrasi Kepegawaian Perangkat Daerah Sesuai Kebutuhan Dan Tepat Waktu					16	Orang									25				50		
		2 18 01 2 05 09	Pendidikan dan Pelatihan Pegawai Berdasarkan Tugas dan Fungsi	Jumlah Pegawai Berdasarkan Tugas dan Fungsi yang Mengikuti Pendidikan dan Pelatihan					3	Orang		25.905.055		3	Orang		30.287.500		1	7.596.645		1	7.596.645		

No	Sasaran	Kode	Usuran/Bidang Usuran Pemerintahan Daerah dan Program / Kegiatan	Indikator Kinerja Program (Outcome)/Kegiatan (Output)	Target RPJMD Kabupaten pada Tahun 2026 (Akhir Periode RPJMD)		Realisasi Capaian Kinerja RPJMD Kabupaten s/d RKPd Tahun Lalu (2023)		Target Kinerja dan Anggaran RKPd Kabupaten Tahun berjalan yang dievaluasi (2024)		Realisasi Kinerja Pada Triwulan				Realisasi Capaian Kinerja dan Anggaran RKPd Kabupaten yang dievaluasi (2024)		Realisasi Kinerja dan Anggaran RPJMD Kabupaten s/d Tahun 2024 (Akhir tahun Pelaksanaan RKPd Tahun 2025)		Tingkat Capaian Kinerja dan Realisasi Anggaran RPJMD Kabupaten s/d Tahun 2026 (%)		Perangkat Daerah Penanggung Jawab		
					K	Rp,	K	Rp,	K	Rp,	I		II		III	IV	13 = 9+10+11+12		14 = 7 + 13			15 = 14/6*100%	
											K	Rp,	K	Rp,			K	Rp,	K	Rp,		K	Rp,
1	2	18 01 2 05 11	Bimbingan Teknis Implementasi Peraturan Perundang-Undangan	Jumlah Orang yang mengikuti Bimbingan Teknis Implementasi Peraturan Perundang-Undangan		5	75.000.000	5	Orang	45.000.000	0	-	5	45.000.000	5	45.000.000	10	120.000.000	0	-			
		2 18 01 2 06	Administrasi Umum Perangkat Daerah	Persentase Terfasilitasinya Penyelenggaraan Penunjang Administrasi Perkantoran		100	Persen	100	Persen		16		41										
		2 18 01 2 06 01	Penyediaan Komponen Instalasi Listrik/Penerangan Bangunan Kantor	Jumlah Paket Komponen Instalasi Listrik/Penerangan Bangunan Kantor yang Disediakan		1	34.671.000	1	Paket	27.040.000	0	-	0	4.718.000	-	4.718.000	1	39.389.000	0	-			
		2 18 01 2 06 02	Penyediaan Peralatan dan Perlengkapan Kantor	Jumlah Paket Peralatan dan Perlengkapan Kantor yang Disediakan		1	28.202.500	1	Paket	38.264.000	0	-	0	5.471.500	-	5.471.500	1	33.674.000	0	-			
		2 18 01 2 06 04	Penyediaan Bahan Logistik Kantor	Jumlah Paket Bahan Logistik Kantor yang Disediakan		1	42.523.500	1	Paket	42.533.000	0	-	0	11.086.500	-	11.086.500	1	53.610.000	0	-			
		2 18 01 2 06 05	Penyediaan Barang Cetak dan Penggandaan	Jumlah Paket Barang Cetak dan Penggandaan yang Disediakan		1	51.461.000	1	Paket	21.870.000	0	-	0	5.660.000	-	5.660.000	1	57.121.000	0	-			
		2 18 01 2 06 06	Penyediaan Bahan Bacaan dan Peraturan Perundang-undangan	Jumlah Dokumen Bahan Bacaan dan Peraturan Perundang-undangan yang Disediakan		1	12.120.000	2	Dokumen	18.750.000	0	-	1	2.235.000	1	2.235.000	2	14.355.000	0	-			
		2 18 01 2 06 08	Fasilitasi Kunjungan Tamu	Jumlah Laporan Fasilitasi Kunjungan Tamu		1	40.686.100	1	Laporan	27.573.661	0	1.000.000	0	8.200.000	-	8.200.000	1	48.886.100	0	-			
		2 18 01 2 06 09	Penyelenggaraan Rapat Koordinasi dan Konsultasi SKPD	Jumlah Laporan Penyelenggaraan Rapat Koordinasi dan Konsultasi SKPD		1	411.638.976	1	Laporan	496.075.814	0	93.381.627	0	209.893.240	-	209.893.240	1	621.532.216	0	-			
		2 18 01 2 06 10	Penatausahaan Arsip Dinamis pada SKPD	Jumlah Dokumen Penatausahaan Arsip Dinamis pada SKPD		1	17.531.000	1	Dokumen	45.000.000	0	-	0	5.000.000	-	5.000.000	1	22.531.000	0	-			
		2 18 01 2 07	Pengadaan Barang Milik Daerah Penunjang Usuran Peme	Persentase Pengadaan Barang Milik Daerah Sesuai Dengan Rencana Kebutuhan		100	Persen	100	Persen		15		31										
		2 18 01 2 07 10	Pengadaan Sarana dan Prasarana Gedung Kantor atau Bangunan Lainnya	Jumlah Unit Sarana dan Prasarana Gedung Kantor atau Bangunan Lainnya yang Disediakan		28	4.243.878.500	144	Unit	636.138.400	10	46.250.000	10	48.200.000	10	48.200.000	38	4.292.078.500	0	-			
		2 18 01 2 08	Penyediaan Jasa Penunjang Usuran Pemerintahan Daerah	Persentase Jasa Penunjang Pelayanan Umum Kantor Yang Terpenuhi		100	Persen	100	Persen		20		45										
		2 18 01 2 08 01	Penyediaan Jasa Surat Menyurat	Jumlah Laporan Penyediaan Jasa Surat Menyurat		2	5.610.000	2	Laporan	6.330.000	0	-	1	1.000.000	1	1.000.000	3	6.610.000	0	-			
		2 18 01 2 08 02	Penyediaan Jasa Komunikasi, Sumber Daya Air dan Listrik	Jumlah Laporan Penyediaan Jasa Komunikasi, Sumber Daya Air dan Listrik yang Disediakan		3	153.861.793	3	Laporan	340.558.600	0	32.898.789	0	69.927.141	-	69.927.141	3	223.788.934	0	-			
		2 18 01 2 08 04	Penyediaan Jasa Pelayanan Umum Kantor	Jumlah Laporan Penyediaan Jasa Pelayanan Umum Kantor yang Disediakan		12	1.786.562.492	12	Laporan	1.988.779.440	3	460.703.409	3	991.098.369	3	991.098.369	15	2.777.660.861	0	-			
		2 18 01 2 09	Pemeliharaan Barang Milik Daerah Penunjang Usuran Peme	Persentase Barang Milik Daerah Yang Terpelihara Sesuai Dengan Rencana Kebutuhan		100	Persen	100	Persen		6		31										
		2 18 01 2 09 01	Penyediaan Jasa Pemeliharaan, Biaya Pemeliharaan, dan Pajak Kendaraan Perorangan Dinas atau Kendaraan Dinas Jabatan yang Dipelihara dan Dibayarkan Pajaknya	Jumlah Kendaraan Perorangan Dinas atau Kendaraan Dinas Jabatan yang Dipelihara dan Dibayarkan Pajaknya		1	38.970.688	1	Unit	38.990.000	0	10.578.729	0	17.792.404	-	17.792.404	1	56.763.092	0	-			
		2 18 01 2 09 02	Penyediaan Jasa Pemeliharaan, Biaya Pemeliharaan, Pajak dan Perizinan Kendaraan Dinas Operasional atau Lapangan	Jumlah Kendaraan Dinas Operasional atau Lapangan yang Dipelihara dan Dibayarkan Pajak dan Perizinannya		10	189.773.893	15	Unit	264.002.000	4	50.121.000	4	108.877.995	4	108.877.995	14	298.651.888	0	-			
		2 18 01 2 09 09	Pemeliharaan/Rehabilitasi Gedung Kantor dan Bangunan Lainnya	Jumlah Gedung Kantor dan Bangunan Lainnya yang Dipelihara/Direhabilitasi		3	918.320.000	3	Gedung	818.727.308	0	2.810.000	0	202.979.900	-	202.979.900	3	1.121.299.900	0	-			
		2 18 01 2 09 10	Pemeliharaan/Rehabilitasi Sarana dan Prasarana Gedung Kantor atau Bangunan Lainnya	Jumlah Sarana dan Prasarana Gedung Kantor atau Bangunan Lainnya yang Dipelihara/Direhabilitasi		91	79.436.000	115	Unit	50.950.000	5	-	5	12.820.000	5	12.820.000	96	92.256.000	0	-			
		2 18 02	PROGRAM PENGEMBANGAN IKLIM PENANAMAN MODAL	Persentase Penyelesaian Regulasi Kemudahan Berinvestasi		100	617.460.772	20	persen	65.987.900	20	Persen	46.302.400	5	-	10							
		2 18 02 2 01	Penetapan Pemberian Fasilitas/Insentif Dibiayai Anggaran	Perda Kemudahan Investasi		1	Dokumen	1	Dokumen		1		1										
		2 18 02 2 01 01	Penetapan Kebijakan Daerah Mengenai Pemberian Fasilitas/Insentif dan Kemudahan Penanaman Modal	Jumlah Peraturan Daerah/Provinsi dalam Pemberian Fasilitas/Insentif dan Kemudahan Penanaman Modal		1	dokumen	65.987.900	1	Dokumen	46.302.400	0	-	1	-	1	-	2	65.987.900	0	-		
		2 18 03	PROGRAM PROMOSI PENANAMAN MODAL	Jumlah Investor Baru		60	477.990.466	13	Dokumen	82.504.800	13	Investor	268.195.700	3	2.912.000	6	6.087.700						
		2 18 03 2 01	Penyelenggaraan Promosi Penanaman Modal yang Menjaga	Investor yang Mengenal Kabupaten Banjar		61	Dokumen		76	Investor		66		66									
		2 18 03 2 01 02	Pelaksanaan Kegiatan Promosi Penanaman Modal Daerah Kabupaten/Kota	Jumlah Dokumen Hasil Kegiatan Promosi Penanaman Modal Kabupaten/Kota		2	dokumen	82.504.800	9	Dokumen	231.825.000	1	-	1	2.929.000	1	2.929.000	3	85.433.800	0	-		
		2 18 03 2 01 03	Penyusunan Strategi Promosi Penanaman Modal Kewenangan Kabupaten/Kota	Jumlah Dokumen Strategi Promosi Penanaman Modal Kab/Kota					1	Dokumen	36.370.700	0	2.912.000	0	3.158.700	-	3.158.700	0	3.158.700	0	-		
		2 18 04	PROGRAM PELAYANAN PENANAMAN MODAL	Indeks Kepuasan Masyarakat (Bidang PT)		88,31	586.900.797	100	persen	9.506.000	87	Nilai/Skor	80.123.100	87,55	1.000.000	89,43	14.898.400						
				Indeks Kepuasan Masyarakat (Bidang PJU)				100	persen		87	Nilai/Skor			89,43								
				Indeks Kepuasan Masyarakat (Bidang Reklame, Sistem Informasi dan Pengaduan)				100	persen		87	Nilai/Skor			89,43								
		2 18 04 2 01	Pelayanan Perizinan dan Non Perizinan Secara Terpadu Sa	Persentase Perizinan Berusaha dan Non Perizinan yang Diterbitkan (Bidang PT)		100	Persen	100	Persen		25		50										
				Persentase Penyelesaian Pelayanan Pengaduan (Bidang Reklame, Sistem Informasi dan Pengaduan)		100	Persen	100	Persen		25		50										
				Persentase Perizinan Berusaha dan Non Perizinan yang Diterbitkan (Bidang PJU)				100	Persen		25		50										
		2 18 04 2 01 05	Koordinasi dan Sinkronisasi Penetapan Pemberian Fasilitas/Insentif Daerah	Jumlah Kegiatan Koordinasi dan Sinkronisasi Penetapan Pemberian Fasilitas/Insentif yang menjadi Kewenangan Kabupaten/Kota (Bidang PT)		7	Kegiatan Us	9.506.000	10	Dokumen	10.000.000	5	-	7	-	7	-	14	9.506.000	0	-		
				Jumlah Kegiatan Koordinasi dan Sinkronisasi Penetapan Pemberian Fasilitas/Insentif yang menjadi Kewenangan Kabupaten/Kota (Bidang PJU)		9	Kegiatan Usaha		10	Dokumen		0		7		7		16		0			

No	Sasaran	Kode	Usuran/Bidang Usuran Pemerintahan Daerah dan Program / Kegiatan	Indikator Kinerja Program (Outcome)/Kegiatan (Output)	Target RPJMD Kabupaten pada Tahun 2026 (Akhir Periode RPJMD)		Realisasi Capaian Kinerja RPJMD Kabupaten s/d RKPD Tahun Lalu (2023)		Target Kinerja dan Anggaran RKPD Kabupaten Tahun berjalan yang dievaluasi (2024)		Realisasi Kinerja Pada Triwulan				Realisasi Capaian Kinerja dan Anggaran RKPD Kabupaten yang dievaluasi (2024)		Realisasi Kinerja dan Anggaran RPJMD Kabupaten s/d Tahun 2024 (Akhir tahun Pelaksanaan RKPD Tahun 2025)		Tingkat Capaian Kinerja dan Realisasi Anggaran RPJMD Kabupaten s/d Tahun 2026 (%)		Perangkat Daerah Penanggung Jawab				
					K	Rp,	K	Rp,	K	Rp,	I		II		III		IV		K	Rp,		K	Rp,	K	Rp,
											K	Rp,	K	Rp,	K	Rp,	K	Rp,							
1	2	3	4	5	6	7	8	9	10	11	12	13 = 9+10+11+12	14 = 7 + 13	15 = 14/6*100%	16										
	2	20	02		PROGRAM PENYELENGGARAAN STATISTIK SEKTORAL	Presentase Organisasi Perangkat Daerah (OPD) yang menggunakan data statistik dalam menyusun perencanaan pembangunan daerah	100	379.142.579	100	persen	101.889.500	100	persen	126.998.500	25	-	50	64.026.000	-	-	64.026.000			Dinas Komunikasi Dan In	
					persentase data Statistik sektoral yang					16,67	persen			3,33		3,33									
	2	20	02	2	01	01				71,35	persen			25		50									
	2	20	02	2	01	01				1	dokumen	25.194.000	1	Dokumen	40.827.900	0	-	0	-	-	1	25.194.000	0	-	
	2	20	02	2	01	03				1	dokumen	24.765.400	1	Dokumen	28.671.200	0	-	0	-	-	1	50.091.600	0	-	
	2	20	02	2	01	04				60	orang	38.068.100	60	orang	38.999.800	0	-	60	38.699.800	60	38.699.800	120	76.767.900	0	-
	2	20	02	2	01	06				1	dokumen	13.862.000	1	Dokumen	18.499.600	0	-	0	-	-	1	13.862.000	0	-	
Faktor pendorong keberhasilan kinerja :					à€C Dukungan dari pihak SKPD dalam menginput dan mengumpulkan data à€C Dukungan dari pihak BPS sebagai pembina, bappedalitbang sebagai sekretariat data dan dinas kominfo selaku walidata à€C Dukungan dari dinas kominfo provinsi dalam pelaksanaan kegiatan ;																				
Faktor penghambat keberhasilan kinerja :					à€C Beberapa data pada SKPD belum ada à€C Terlambatnya pengumpulan oleh operator à€C Kurangnya pengetahuan akan statistik ;																				
	2	21			URUSAN PEMERINTAHAN BIDANG PERSANDIAN																				
	2	21	02		PROGRAM PENYELENGGARAAN PERSANDIAN UNTUK PENGAM	Indeks KAMI	240	304.921.628	6,38	persen	76.453.900	190	indeks	64.033.600	45	15.894.800	90	27.099.400	-	-	27.099.400			Dinas Komunikasi Dan In	
						Persentase Perangkat Daerah yang telah mendapat layanan keamanan informasi						8,51	persen		2,12		4,25								
	2	21	02	2	01																				
	2	21	02	2	01	01																			
	2	21	02	2	01	01																			
	2	21	02	2	01	02																			
	2	21	02	2	01	03																			
	2	21	02	2	01	04																			
	2	21	02	2	02																				
	2	21	02	2	02	01																			
Faktor pendorong keberhasilan kinerja :					Koordinasi dengan Kepala Dinas, instansi terkait dan staf, à€C Dukungan dari Pemerintah Provinsi Kalimantan Selatan dalam hal ini Diskominfo Provinsi, à€C Kesiapan SKPD / OPD yang mengikuti kegiatan, ;																				
Faktor penghambat keberhasilan kinerja :					Kurangnya pengetahuan tentang Tata Kelola Keamanan Informasi dan Jaringan Komunikasi Sandi bagi SKPD yang ada di Kabupaten banjar, à€C Diperlukan / kurangnya infrastruktur untuk mendukung kegiatan à€C Kurangnya sarana/prasana untuk mendukung kegiatan ;																				
	2	22			URUSAN PEMERINTAHAN BIDANG KEBUDAYAAN																				
	2	22	02		PROGRAM PENGEMBANGAN KEBUDAYAAN	Persentase warisan tak benda kabupaten sebagai budaya tak benda nasional	88,89	1.968.984.908	44,44	Persen	1.570.913.300	66,67	Persen	1.770.713.400	55,5	-	55,55	461.077.926	-	-	461.077.926			Dinas Kebudayaan, Kepe	
						Persentase warisan tak benda kabupaten sebagai budaya tak benda nasional																			
	2	22	02	2	01																				
	2	22	02	2	01	01																			
	2	22	02	2	01	01																			
	2	22	02	2	02																				
	2	22	02	2	02	01																			
	2	22	02	2	02	02																			
	2	22	02	2	03																				
	2	22	02	2	03	03																			
	2	22	04		PROGRAM PEMBINAAN SEJARAH	Persentase topik sejarah yang informasinya akan disebarluaskan	100	143.084.618	40	Persen	22.016.250	60	Persen	28.572.800	20	-	20	4.385.800							
						Persentase topik sejarah yang informasinya akan disebarluaskan																			
	2	22	04	2	01																				
	2	22	04	2	01	01																			
	2	22	04	2	01	01																			
	2	22	04	2	01	03																			
	2	22	05		PROGRAM PELESTARIAN DAN PENGELOLAAN CAGAR BUDAYA	Persentase warisan budaya benda yang telah ditetapkan dan dilestarikan sebagai cagar budaya	72,5	1.498.223.607	62,5	Persen	247.900.500	67,5	Persen	315.642.100	65,7	-	65,7	51.564.500							
						Persentase warisan budaya benda yang telah ditetapkan dan dilestarikan sebagai cagar budaya																			
	2	22	05	2	01																				
	2	22	05	2	01	02																			
	2	22	05	2	02																				
	2	22	05	2	02	01																			
Faktor pendorong keberhasilan kinerja :					Internal: Adanya staff bidang kebudayaan yang membantu untuk mengidentifikasi dan memenuhi persyaratan untuk memasukkan WBTB Kabupaten ke WBTB nasional Eksternal: Warisan budaya tak benda yang didaftarkan memenuhi syarat WBTB Nasional; Internal: Terdapatnya topik sejarah yang akan disebarluaskan Eksternal: Adanya pihak yang mengerti sejarah, untuk membantu membuat topik sejarah yang akan disebarluaskan; Internal: Terdapat anggaran untuk membantu proses penetapan dan pelestarian cagar budaya Eksternal: Terdapatnya warisan budaya benda yang dapat dilestarikan sebagai cagar budaya;																				

No	Sasaran	Kode	Usuran/Bidang Usuran Pemerintahan Daerah dan Program / Kegiatan	Indikator Kinerja Program (Outcome)/Kegiatan (Output)	Target RPJMD Kabupaten pada Tahun 2026 (Akhir Periode RPJMD)		Realisasi Capaian Kinerja RPJMD Kabupaten s/d RPKD Tahun Lalu (2023)		Target Kinerja dan Anggaran RPKD Kabupaten Tahun berjalan yang dievaluasi (2024)		Realisasi Kinerja Pada Triwulan				Realisasi Capaian Kinerja dan Anggaran RPKD Kabupaten yang dievaluasi (2024)		Realisasi Kinerja dan Anggaran RPJMD Kabupaten s/d Tahun 2024 (Akhir tahun Pelaksanaan RPKD Tahun 2025)		Tingkat Capaian Kinerja dan Realisasi Anggaran RPJMD Kabupaten s/d Tahun 2026 (%)		Perangkat Daerah Penanggung Jawab	
					K	Rp,	K	Rp,	K	Rp,	I		II		III		IV		13 = 9+10+11+12	14 = 7 + 13		15 = 14/6*100%
											K	Rp,	K	Rp,	K	Rp,	K	Rp,				
1	2	3	4	5	6	7	8	9	10	11	12	13	14	15	16							
				Jumlah Dokumen Hasil Pengawasan Sumber Daya Perikanan Tangkap di Wilayah Sungai, Danau, Waduk, Rawa dan Genangan Air Lainnya yang Dapat Diusahakan dalam Kabupaten/Kota			7 Dokumen		1		3											
	3 25 05 2 01 01		Pengawasan Usaha Perikanan Tangkap di Wilayah Sungai, Danau, Waduk, Rawa, dan Genangan Air Lainnya yang Dapat Diusahakan dalam Kabupaten/Kota	Jumlah Dokumen Hasil Pengawasan Sumber Daya Perikanan Tangkap di Wilayah Sungai, Danau, Waduk, Rawa, dan Genangan Air Lainnya yang Dapat Diusahakan dalam Kabupaten/Kota		4 Dokumen	34.285.200	7 Dokumen	80.350.000	1	-	3	22.988.800			3	22.988.800	7	57.274.000	0	-	
	3 25 05 2 01 02		Pengawasan Usaha Perikanan Bidang Pembudidayaan Ikan di Wilayah Sungai, Danau, Waduk, Rawa, dan Genangan Air Lainnya yang Dapat Diusahakan dalam Kabupaten/Kota	Jumlah Dokumen Hasil Pengawasan Usaha Perikanan Bidang Pembudidayaan Ikan di Wilayah Sungai, Danau, Waduk, Rawa, dan Genangan Air Lainnya yang Dapat Diusahakan dalam Kabupaten/Kota		3 Dokumen	36.752.100	3 Dokumen	66.332.000	0	-	0	-			-	-	3	36.752.100	0	-	
	3 25 06		PROGRAM PENGOLAHAN DAN PEMASARAN HASIL PERIKANAN	Angka Konsumsi Ikan	64,11	1.082.173.665	63,21 kg/kapita	200.614.100	61,02 kg/Kapita/Tahun	532.425.000	0	38.334.600	0	85.274.150								
				Persentase Pertumbuhan Ekspor Produksi Hasil Perikanan	9,5		2,77 persen		8 persen		0		0									
	3 25 06 2 01		Penerbitan Tanda Daftar Usaha Pengolahan Hasil Perikanan	Jumlah data dan informasi usaha pemasaran dan pengolahan hasil perikanan berdasarkan skala usaha mikro dan kecil		1 Dokumen		1 dokumen		0		0										
	3 25 06 2 01 01		Penyediaan Data dan Informasi Usaha Pemasaran dan Pengolahan Hasil Perikanan dalam 1 (Satu) Daerah Kabupaten/Kota	Jumlah Data dan Informasi Usaha Pemasaran dan Pengolahan Hasil Perikanan berdasarkan Skala Usaha dan Risiko		1 Dokumen	13.998.000	1 Dokumen	78.057.800	0	-	0	-			-	-	1	13.998.000	0	-	
	3 25 06 2 02		Pembinaan Mutu dan Keamanan Hasil Perikanan bagi Usaha	Jumlah unit usaha pengolahan dan pemasaran hasil perikanan yang mendapatkan pembinaan terhadap penerapan persyaratan perizinan berusaha pada usaha pengolahan dan pemasaran hasil perikanan		150 unit usaha		313 Unit usaha		0		161										
	3 25 06 2 02 01		Pelaksanaan Bimbingan dan Penerapan Persyaratan atau Standar pada Usaha Pengolahan dan Pemasaran Skala Mikro dan Kecil	Jumlah Unit Usaha Pengolahan dan Pemasaran Hasil Perikanan yang Mendapatkan Pembinaan Terhadap Penerapan Persyaratan Perizinan Berusaha pada Usaha Pengolahan dan Pemasaran Hasil Perikanan Sesuai Skala Usaha dan Risiko		150 Unit Usaha	90.992.200	313 Unit Usaha	219.417.200	20	-	126	19.275.250			126	19.275.250	276	110.267.450	0	-	
	3 25 06 2 03		Penyediaan dan Penyaluran Bahan Baku Industri Pengolahan	Jumlah Peningkatan Ketersediaan Ikan untuk konsumsi dan Usaha Pengolahan Dalam 1 (satu) Daerah Kabupaten/Kota		36,56 Ton		42 ton		8		16										
	3 25 06 2 03 01		Peningkatan Ketersediaan Ikan untuk Konsumsi dan Usaha Pengolahan dalam 1 (Satu) Daerah Kabupaten/Kota	Jumlah Peningkatan Ketersediaan Ikan untuk Konsumsi dan Usaha Pengolahan Dalam 1 (Satu) Daerah Kabupaten/Kota		36,56 Ton	75.077.400	42 Ton	174.750.000	8	20.250.000	8	46.014.300			8	46.014.300	44,56	121.091.700	0	-	
	3 25 06 2 03 02		Pemberian Fasilitas bagi Pelaku Usaha Perikanan Skala Mikro dan Kecil dalam 1 (Satu) Daerah Kabupaten/Kota	Jumlah Pelaku Usaha Perikanan Skala Mikro dan Kecil dalam 1 (Satu) Daerah Kabupaten/Kota yang Terfasilitasi		22 Pelaku Usaha	20.546.500	55 Pelaku Usaha	60.200.000	37	18.084.600	43	19.984.600			43	19.984.600	65	40.531.100	0	-	
Faktor pendorong keberhasilan kinerja :				1, Telah dibuat rekapitulasi usulan calon POKDAKAN 2, Telah dilakukan koordinasi dengan penyuluh lokasi (Desa) yang mengusulkan POKDAKAN 2, Rekap usulan materi pelatihan 3,, Telah dibuat jadwal pelatihan 4, Telah dilakukan pertemuan dengan penyuluh perikanan 2, Telah dibuat rekapitulasi calon kelompok pembudidaya ikan dimana sasaran TDPIK adalah anggota POKDAKAN 5, Dana Anggaran yang tersedia 6, Kerjasama dengan unit terkait 7,Data Pembudidayaan Ikan 8;; 1, Beberapa tempat sudah terbentuk POKMASWAS 2, Adanya Pengawas Bidang Pembudidayaan Ikan ;																		
Faktor penghambat keberhasilan kinerja :				1, DPA belum disahkan 2, Adanya pergantian PPTK 3, Belum adanya koordinasi penyuluh dan pembudidaya ikan yang menerima fokus 4, Belum terbentuknya SK identifikasi dan verifikasi 5, Cuaca yang sering hujan sehingga menyebabkan volume air menjadi tidak terkontrol 6,Kurangnya Informasi layanan Kesehatan Ikan dan lingkungan serta kesadaran pembudidaya ikan untuk memeriksa kondisi lingkungan budidaya perikananannya, 7, Masih dalam masa penyesuaian aturan pengadministrasian; 1, Penyesuaian dengan sistem surat menyurat yang baru 2, Penyesuaian dengan penerapan sistem aplikasi baru 3, DPA Belum Terbit Sebagai Dasar Pengajuan Dana Kegiatan 4, Penentuan lokasi kegiatan sosialisasi 5, Masih dalam proses koordinasi dengan pihak sasaran ;																		
	3 26		URUSAN PEMERINTAHAN BIDANG PARIWISATA						4.746.240.000		206.045.000		725.723.944	-	-		725.723.944					
	3 26 02		PROGRAM PENINGKATAN DAYA TARIK DESTINASI PARIWISATA	Persentase Destinasi Wisata yang Representatif	58	1.725.928.516	48 Persen	1.841.185.669	52 Persen	1.914.395.500	48	-	48	410.006.450			725.723.944				Dinas Kebudayaan, Kepe	
	3 26 02 2 01		Pengelolaan Daya Tarik Wisata Kabupaten/Kota	Persentase Daya Tarik / Atraksi Wisata Yang di berkembang		159 Persen		50 Persen		0		0										
	3 26 02 2 01 08		Peningkatan Kapasitas SDM Pengelola Daya Tarik Wisata Unggulan Kabupaten/Kota	Jumlah Orang Pengelola Daya Tarik Wisata Unggulan yang Dikembangkan				400 Orang	308.643.000	90	-	250	132.870.000			250	132.870.000	250	132.870.000	0	-	
	3 26 02 2 03		Pengelolaan Destinasi Pariwisata Kabupaten/Kota	Persentase ketersediaan amenities		59 Persen		52,63 Persen		0		0										
				Persentase destinasi wisata dengan aksesibilitas yang memadai		31,58 Persen		38 Persen		48		48										
	3 26 02 2 03 04		Pengadaan/Pemeliharaan/Rehabilitasi Sarana dan Prasarana dalam Pengelolaan Destinasi Pariwisata Kabupaten/Kota	Jumlah Sarana dan Prasarana Pengelolaan Destinasi Pariwisata Kabupaten/Kota yang Tersedia dan Terpelihara		8 Unit	1.709.548.169	9 Unit	1.107.550.000	0	-	0	9.854.600			-	9.854.600	8	1.719.402.769	0	-	
	3 26 02 2 03 06		Pemberdayaan Masyarakat dalam Pengelolaan Destinasi Pariwisata Kabupaten/Kota	Jumlah Laporan Hasil Pemberdayaan Masyarakat dalam Pengelolaan Destinasi Pariwisata Kabupaten/Kota		1 Laporan	40.265.600	1 Laporan	290.120.000	0	-	0	195.777.350			-	195.777.350	1	236.042.950	0	-	
	3 26 02 2 03 10		Monitoring dan Evaluasi Pengelolaan Destinasi Pariwisata Kabupaten/Kota	Jumlah Laporan Hasil Monitoring dan Evaluasi Pengelolaan Destinasi Pariwisata Kabupaten/Kota		4 dokumen	91.371.900	4 Laporan	145.000.000	1	-	1	64.863.500			1	64.863.500	5	156.235.400	0	-	
	3 26 02 2 04		Penetapan Tanda Daftar Usaha Pariwisata Daerah Kabupaten/Kota	Persentase rekomendasi TDUP yang diterbitkan		0 Persen		100 Persen		0		0										
	3 26 02 2 04 07		Pembinaan dan Pengawasan untuk memastikan Kepatuhan Pelaku Usaha Melaksanakan Standar Usaha Risiko Menengah Rendah di kabupaten?kota	Jumlah usaha yang dibina dan diawasi		1 Usaha	63.082.500	1 Usaha	63.082.500	0	-	0	6.641.000			-	6.641.000	0	6.641.000	0	-	
	3 26 03		PROGRAM PEMASARAN PARIWISATA	Persentase Destinasi Wisata yang Telah Dipasarkan	10	2.687.152.990	9 Persen	1.305.056.300	9 Persen	2.399.978.000	0	206.045.000	10	292.853.394								
	3 26 03 2 01		Pemasaran Pariwisata Dalam dan Luar Negeri Daya Tarik,	Jumlah pengunjung media promosi pariwisata melalui web dan medsos		1E+05 Orang		110000 Orang		12551		40025										
	3 26 03 2 01 03		Penyediaan Data dan Penyebaran Informasi Pariwisata Kabupaten/Kota, Baik Dalam dan Luar Negeri	Jumlah Dokumen Hasil Pelaksanaan Penyediaan Data dan Penyebaran Informasi Pariwisata Kabupaten/Kota, Baik Dalam dan Luar Negeri				1 Dokumen	5.000.000	0	-	0	-			-	-	0	-	0	-	
	3 26 03 2 01 06		Fasilitasi Kegiatan Pemasaran Pariwisata Baik Dalam dan Luar Negeri Pariwisata Kabupaten/Kota	Jumlah Kegiatan Pemasaran Pariwisata Baik Dalam dan Luar Negeri		7 Laporan	1.055.448.750	6 Kegiatan	1.768.096.000	0	-	2	133.611.000			2	133.611.000	9	1.189.059.750	0	-	

No	Sasaran	Kode	Usuran/Bidang Usuran Pemerintahan Daerah dan Program / Kegiatan	Indikator Kinerja Program (Outcome)/Kegiatan (Output)	Target RPJMD Kabupaten pada Tahun 2026 (Akhir Periode RPJMD)		Realisasi Capaian Kinerja RPJMD Kabupaten s/d RKPd Tahun Lalu (2023)		Target Kinerja dan Anggaran RKPd Kabupaten Tahun berjalan yang dievaluasi (2024)		Realisasi Kinerja Pada Triwulan				Realisasi Capaian Kinerja dan Anggaran RKPd Kabupaten yang dievaluasi (2024)		Realisasi Kinerja dan Anggaran RPJMD Kabupaten s/d Tahun 2024 (Akhir tahun Pelaksanaan RKPd Tahun 2025)		Tingkat Capaian Kinerja dan Realisasi Anggaran RPJMD Kabupaten s/d Tahun 2026 (%)		Perangkat Daerah Penanggung Jawab				
					6		7		8		I		II		III		IV		13 = 9+10+11+12			14 = 7 + 13		15 = 14/6*100%	
					K	Rp,	K	Rp,	K	Rp,	K	Rp,	K	Rp,	K	Rp,	K	Rp,	K	Rp,		K	Rp,	K	Rp,
		3 30 04 2 02 02	Pemantauan Harga dan Stok Barang Kebutuhan Pokok dan Barang Penting pada Pasar Rakyat yang Terintegrasi dalam Sistem Informasi Perdagangan	Jumlah Laporan Pemantauan Harga dan Stok Barang Kebutuhan Pokok dan Barang Penting pada Pasar Rakyat yang Terintegrasi dalam Sistem Informasi Perdagangan	12	laporan	741.000	12	Laporan	1.150.000	0	-	6	-	6	-	18	741.000	0	-					
		3 30 04 2 02 03	Pelaksanaan Operasi Pasar Reguler dan Pasar Khusus yang Berdampak dalam 1 (Satu) Kabupaten/Kota	Jumlah Laporan Pelaksanaan Operasi Pasar Reguler dan Pasar Khusus yang berdampak dalam 1 (satu) Kabupaten/Kota	12	laporan	78.903.800	12	Laporan	585.836.000	0	129.488.000	6	214.442.500	6	214.442.500	18	293.346.300	0	-					
		3 30 04 2 03	Pengawasan Pupuk dan Pestisida Bersubsidi di Tingkat Daerah	Persentase rekomendasi ijin agen penyalur pupuk bersubsidi yang dikeluarkan	100 %			100 %			0		0												
		3 30 04 2 03 02	Pengawasan Pengadaan Pupuk dan Pestisida Bersubsidi	Jumlah Laporan Pengawasan Pengadaan Pupuk dan Pestisida Bersubsidi	12	Laporan	682.000	12	Laporan	600.000	0	-	6	-	6	-	18	682.000	0	-					
		3 30 05	PROGRAM PENGEMBANGAN EKSPOR	Persentase produk unggulan daerah yg dikembangkan	100	354.692.089	100 %	346.865.937	100 %	279.426.000	0	-	0	-											
		3 30 05 2 01	Penyelenggaraan Promosi Dagang Melalui Pameran Dagang	Persentase penyelenggaraan promosi dagang bagi produk unggulan daerah	100 %			100 %			0		0												
		3 30 05 2 01 02	Pameran Dagang Nasional	Jumlah Pelaku Usaha yang Difasilitasi Dalam Pameran Dagang	1	Pelaku usaha	251.746.937	7	Pelaku Usaha	80.000.000	0	-	7	-	7	-	8	251.746.937	0	-					
		3 30 05 2 01 03	Pameran Dagang Lokal	Jumlah Pelaku Usaha yang Difasilitasi dalam Pameran Dagang Lokal	5	pelaku usaha	91.118.000	10	Pelaku Usaha	103.426.000	0	-	24	-	24	-	29	91.118.000	0	-					
		3 30 05 2 01 04	Misi Dagang bagi Produk Ekspor Unggulan	Jumlah Pelaku Usaha yang Difasilitasi dalam Misi Dagang Produk Ekspor Unggulan	5	pelaku usaha	176.000	60	Pelaku Usaha	46.000.000	0	-	0	-	-	-	5	176.000	0	-					
		3 30 05 2 01 05	Peningkatan Citra Produk Ekspor	Jumlah Produk Unggulan Ekspor Daerah yang Disusun Menjadi Materi Promosi	5	produk	3.825.000	5	Produk	50.000.000	0	-	0	-	-	-	5	3.825.000	0	-					
		3 30 06	PROGRAM STANDARDISASI DAN PERLINDUNGAN KONSUMEN	Persentase alat-alat ukur, takar, timbang, dan perlengkapannya bertanda tera sah yang berlaku	40	425.667.842	26,17 %	201.324.494	35 %	168.204.606	0	5.547.500	0	20.922.500											
		3 30 06 2 01	Pelaksanaan Metrologi Legal, Berupa Tera, Tera Ulang, dan	Persentase alat "â€" alat ukur, takar, timbang dan perlengkapannya (UTTP) bertanda tera sah yang berlaku	12 %			20 %			0		0												
		3 30 06 2 01 01	Pelaksanaan Metrologi Legal, Berupa Tera, Tera Ulang	Jumlah Alat Ukur, Alat Takar, Alat Timbang, dan Alat Perlengkapan Ditera Ulang	1765	Unit	164.581.194	3320	Unit	119.827.606	0	3.547.500	4488	18.922.500	4.488	18.922.500	6253	183.503.694	0	-					
		3 30 06 2 01 02	Pengawasan/penyuluhan Metrologi Legal	Jumlah pelaku usaha di bidang metrologi legal yang dibina	426	orang	35.048.300	578	orang	38.828.000	0	-	1073	-	1.073	-	1499	35.048.300	0	-					
		3 30 06 2 01 03	Penyidikan Metrologi Legal	Jumlah unit hasil penyidikan metrologi legal	6	unit	1.695.000	6	unit	9.549.000	0	2.000.000	3	2.000.000	3	2.000.000	9	3.695.000	0	-					
		3 30 07	PROGRAM PENGGUNAAN DAN PEMASARAN PRODUK DALAM NEGERI	Persentase produk unggulan daerah yang dikembangkan	100	75.016.067	100 %	10.749.000	100 %	72.500.000	0	4.650.000	0	6.650.000											
		3 30 07 2 01	Pelaksanaan Promosi, Pemasaran dan Peningkatan Penggunaan Produk dalam negeri	Persentase pelaksanaan promosi, pemasaran dan peningkatan penggunaan produk dalam negeri	100 %			100 %			0		0												
		3 30 07 2 01 06	Pemasaran dan Peningkatan Penggunaan Produk Dalam Negeri di Tingkat Kabupaten/Kota	Jumlah UMKM yang memperoleh Fasilitas Pemasaran Produk Dalam Negeri Melalui Kemitraan dengan Retail, Marketplace, Perhotelan dan Jasa Akomodasi	5	UMKM	10.749.000	5	UMKM	72.500.000	0	4.650.000	2	6.650.000	2	6.650.000	7	17.399.000	0	-					
Faktor pendorong keberhasilan kinerja :				dukungan kepala dinas dan pemerintah daerah; dukungan kepala dinas dan kerjasama tim stakeholder terkait; tersedianya mobilitas sarana prasarana untuk melaksanakan kegiatan; dukungan pemerintah daerah dan tersedianya sarana transportasi ; -(Internal) Kerjasama tim yang baik, dukungan Kepala Dinas -(Eksternal) Dukungan pihak kecamatan, desa, puskesmas, Dinkes, BSML Regional III dan Stakeholder terkait dalam rangka pelayanan tera, tera ulang dapat berjalan lancar dan optimal; dukungan pemerintah daerah dan kerjasama tim yg baik;																					
Faktor penghambat keberhasilan kinerja :				beberapa pelaku usaha masih belum memahami terkait izin ; menunggu perubahan karena ada perbaikan pada redaksi pengerjaan ; cuaca yang ekstrim menyebabkan gagal panen dan berpotensi pada barang kebutuhan pokok ; produk unggulan daerah yg dikembangkan belum merata potensi pendataan ; -(Internal) Jadwal kegiatan antara pengawasan dan pelayanan yang saling berdekatan, sehingga membutuhkan perencanaan yg baik dengan personil SDM yg terbatas, belum meratanya pendataan potensi produk unggulan daerah yang dikembangkan ;																					
		3 31	URUSAN PEMERINTAHAN BIDANG PERINDUSTRIAN						1.883.923.600		21.385.000		53.061.500	-	-		53.061.500				Dinas Koperasi, Usaha M				
		3 31 02	PROGRAM PERENCANAAN DAN PEMBANGUNAN INDUSTRI	Jumlah Persentase pencapaian sasaran pembangunan industri	80	42.755.392.432	72 %	1.551.751.136	92,49 %	1.883.923.600	0	21.385.000	0	53.061.500	-	-		53.061.500							
		3 31 02 2 01	Penyusunan dan Evaluasi Rencana Pembangunan Industri	Persentase IKM yang di bina/ fasilitas (%)	100 %			100 %			0		0												
		3 31 02 2 01 03	Koordinasi, Sinkronisasi, dan Pelaksanaan Pembangunan Sumber Daya Industri	Jumlah Dokumen Hasil Koordinasi, Sinkronisasi, dan pelaksanaan Pembangunan Sumber Daya Industri	4	Dokumen	1.257.086.183	4	Dokumen	760.519.000	0	-	0	-	-	-	4	1.257.086.183	0	-					
		3 31 02 2 01 04	Koordinasi, Sinkronisasi, dan Pelaksanaan Pembangunan Sarana dan Prasarana Industri	Jumlah Dokumen Hasil Koordinasi, Sinkronisasi, dan Pelaksanaan Pembangunan Sarana dan Prasarana Industri	1	Dokumen	232.014.453	1	Dokumen	66.918.000	0	20.935.000	0,5	33.400.000	1	33.400.000	1,5	265.414.453	0	-					
		3 31 02 2 01 05	Koordinasi, Sinkronisasi, dan Pelaksanaan Pemberdayaan Industri dan Peran Serta Masyarakat	Jumlah Dokumen Hasil Koordinasi, Sinkronisasi, dan Pelaksanaan Pemberdayaan Industri dan Peran Serta Masyarakat	4	Dokumen	34.979.000	4	Dokumen	948.215.500	0	-	0	-	-	-	4	34.979.000	0	-					
		3 31 03	PROGRAM PENGENDALIAN IZIN USAHA INDUSTRI	Persentase jumlah hasil pemantauan dan pengawasan dengan jumlah izin usaha industri (IUI) besar yang dikeluarkan oleh instansi terkait	100	706.611.610	4,37 %	-	100 %	49.413.000	0	450.000	0	450.000											
		3 31 03 2 01	Penerbitan Izin Usaha Industri (IUI), Izin Perluasan Usaha	Persentase Rekomendasi Izin yang dikeluarkan tepat waktu	100 %			100 %			0		0												
		3 31 03 2 01 03	Koordinasi dan Sinkronisasi Pengawasan terhadap Perizinan Berusaha sektor perindustrian yang menjadi kewenangan Kabupaten/Kota	Jumlah Dokumen Hasil Koordinasi dan Sinkronisasi Pengawasan Perizinan di Bidang Industri dalam Lingkup Perizinan Usaha Industri, Perizinan Perluasan Usaha Industri, Perizinan Kawasan Industri dan Perizinan Perluasan Kawasan Industri Kewenangan Kabupaten/Kota	4	Dokumen	19.413.000	4	Dokumen	19.413.000	1	450.000	1	450.000	1	450.000	1	450.000	0	-					

No	Sasaran	Kode	Usuran/Bidang Usuran Pemerintahan Daerah dan Program / Kegiatan	Indikator Kinerja Program (Outcome)/Kegiatan (Output)	Target RPJMD Kabupaten pada Tahun 2026 (Akhir Periode RPJMD)		Realisasi Capaian Kinerja RPJMD Kabupaten s/d RPKD Tahun Lalu (2023)		Target Kinerja dan Anggaran RPKD Kabupaten Tahun berjalan yang dievaluasi (2024)		Realisasi Kinerja Pada Triwulan				Realisasi Capaian Kinerja dan Anggaran RPKD Kabupaten yang dievaluasi (2024)		Realisasi Kinerja dan Anggaran RPJMD Kabupaten s/d Tahun 2024 (Akhir tahun Pelaksanaan RPKD Tahun 2025)		Tingkat Capaian Kinerja dan Realisasi Anggaran RPJMD Kabupaten s/d Tahun 2026 (%)		Perangkat Daerah Penanggung Jawab					
					6		7		8		I		II		III		IV		13 = 9+10+11+12			14 = 7 + 13		15 = 14/6*100%		
					K	Rp,	K	Rp,	K	Rp,	K	Rp,	K	Rp,	K	Rp,	K	Rp,	K	Rp,		K	Rp,	K	Rp,	K
		3 31 03 2 01 04	Facilitasi verifikasi pemenuhan persyaratan/standar kegiatan usaha sektor perindustrian dalam rangka penerbitan perizinan berusaha berbasis risiko melalui Sistem Informasi Industri Nasional (SIINas) yang terintegrasi dengan Sistem Online Single Submission Risk Base Approach (OSS RBA)	Jumlah dokumen Laporan Verifikasi pemenuhan persyaratan/standar kegiatan usaha sektor perindustrian dalam rangka penerbitan perizinan berusaha berbasis risiko untuk bidang usaha sektor perindustrian dengan tingkat risiko usaha Menengah-Tinggi dan Tinggi, melalui SIINas yang terintegrasi dengan Sistem OSS RBA, bagi Penanaman Modal Dalam Negeri (PMDN) dengan skala usaha Industri Kecil dan Industri Menengah, selain bidang usaha tertentu yang menjadi kewenangan pemerintah pusat					4	Dokumen	30.000.000	0	-	0	-					0	-					
		3 31 04	PROGRAM PENGELOLAAN SISTEM INFORMASI INDUSTRI NASIONAL	Jumlah persentase tersedianya informasi industri	95	57.612.340	95 %	27.671.500	95 %	58.858.100	0	-	0	19.211.500												
		3 31 04 2 01	Penyediaan Informasi Industri untuk Informasi Industri un	Persentase data perusahaan industri kecil, menengah di kab/kota yg masuk dalam SII Nas terhadap total populasi perusahaan industri kecil, menengah di kab/kota			100 %		95 %			0		0												
		3 31 04 2 01 01	Facilitasi Pengumpulan, Pengolahan dan Analisis Data Industri, Data Kawasan Industri serta Data Lain Lingkup Kabupaten/Kota Melalui Sistem Informasi Industri Nasional (SIINas)	Jumlah Dokumen Hasil Facilitasi Pengumpulan, Pengolahan dan Analisis Data Industri, Data Kawasan Industri serta Data Lain Lingkup Kabupaten/Kota Melalui Sistem Informasi Industri Nasional (SIINas)			2 dokumen	400.200	2	Dokumen	2.198.000	0	-	0	496.000					-	496.000	2	896.200	0	-	
		3 31 04 2 01 02	Diseminasi, Publikasi Data Informasi dan Analisa Industri Kabupaten/Kota Melalui SIINas	Jumlah Dokumen Hasil Diseminasi dan Publikasi Data Informasi dan Analisis Industri Kabupaten/Kota Melalui SIINas			1 dokumen	26.896.300	2	Dokumen	31.867.000	0	-	0	-					-	-	1	26.896.300	0	-	
		3 31 04 2 01 03	Pemantauan dan Evaluasi Kepatuhan Perusahaan Industri dan Perusahaan Kawasan Industri Lingkup Kabupaten/Kota dalam Penyampaian Data ke SIINas	Jumlah Dokumen Hasil Pemantauan dan Evaluasi Kepatuhan Perusahaan Industri dan Perusahaan Kawasan Industri Lingkup Kabupaten/Kota dalam Penyampaian Data ke SIINas			1 dokumen	375.000	1	Dokumen	24.793.100	0	-	0	18.715.500					-	18.715.500	1	19.090.500	0	-	
Faktor pendorong keberhasilan kinerja :			Faktor pendorong : Dukungan kepala dinas dan pemerintah daerah salah satu cara dengan membuat kajian potensi industri dan revisi PERDA RPIK ; Faktor pendorong : Dukungan dari Atasan (Internal) - Data Rekapitulasi IKM yang akan diverifikasi (Eksternal) - Kesadaran IKM untuk legalitas izin usaha / sertifikat standar terverifikasi (Eksternal); Faktor pendorong : Kerjasama tim yang baik;																							
Faktor penghambat keberhasilan kinerja :			Faktor penghambat : Kurangnya Riset dan Inovasi: Kurangnya fokus pada riset dan inovasi dalam industri dapat membuatnya sulit bersaing dalam pasar yang berubah-ubah, Perusahaan perlu berinvestasi dalam pengembangan produk dan proses baru, Pasar yang Terbatas: Jika tidak ada pasar yang cukup besar untuk produk atau layanan yang dihasilkan oleh industri lokal, maka pertumbuhan industri bisa terbatas, Ketidakstabilan Ekonomi dan Kebijakan: Ketidakstabilan ekonomi nasional atau perubahan dalam kebijakan pemerintah pusat dapat mempengaruhi industri lokal secara negatif, ; Faktor penghambat : Jaringan Internet yang Tidak Stabil Sehingga Memperlambat Pengaksesan Aplikasi OSS ; Faktor penghambat : Beberapa pelaku usaha industri masih belum memahami pentingnya memasukkan informasi usaha industri nya ke dalam SIINas sebagai acuan data industri Kab berikut adalah formulasi program pengelolaan SIINas sesuai dengan LPPD '1) Keterkinian informasi industri : - Tersedianya informasi industri dengan batas waktu 0-6 bulan (50%) - Tersedianya informasi industri dengan batas waktu 7-12 bulan (25%) - Tidak menyampaikan informasi industri (0%) 2) Kelengkapan informasi industri meliputi : - Informasi produksi dan kapasitas produksi (10%) - Informasi bahan baku dan bahan penolong (10%) Nilai akhir adalah akumulasi dari kelengkapan dan keteknikan informasi industri (1 + 2) ;																							
		3 32	URUSAN PEMERINTAHAN BIDANG TRANSMIGRASI								206.279.000			64.512.000			153.493.000									
		3 32 04	PROGRAM PENGEMBANGAN KAWASAN TRANSMIGRASI	Persentase Pengembangan Kawasan	52,63	444.137.908	26,31	115.220.000	21,05	Persen	206.279.000			64.512.000			153.493.000								Dinas Tenaga Kerja Dan	
		3 32 04 2 01	Pengembangan Satuan Permukiman pada Tahap Kemandiri	Jumlah Pengembangan satuan			5	Kawasan Wilayah	4	Kawasan				2			6									
		3 32 04 2 01 01	Penguatan SDM dalam rangka Kemandirian Satuan Permukiman	Jumlah Kepala Keluarga Transmigrasi Yang Dibina			80	Kepala Kelu	112	Kepala Keluarga	206.279.000	32	64.512.000	96	153.493.000			96	153.493.000	176	268.713.000	0	-			
Faktor pendorong keberhasilan kinerja :			(Pengembangan Satuan Permukiman pada Tahap Kemandirian) Jumlah pengembangan kawasan Ex, Transmigrasi di Triwulan kedua ada 4 Kawasan Wilayah - Desa Simpang Lima, Kec, Cintapuri Darussalam - Desa Sumber Baru, Kec, Sungai Pinang - Desa Abumbun Jaya, Kec, Sungai Tabuk - Desa Karya Makmur, Kec, Cintapuri Darussalam Jumlah UPT Transmigrasi keseluruhan ada 19 UPT 6 : 19 X 100 = 31,57% (Penguatan SDM dalam rangka Kemandirian Satuan Permukiman) April : Internal : - Terjalinnnya koordinasi antar pimpinan, antar kecamatan dan antar desa - Persiapan kegiatan dari tim berjalan dengan lancar, baik aparat kecamatan maupun aparat desa - Tersedianya dana untuk kegiatan tersebut - Terkoordinirnya kerjasama antar pelaksana pada bidang terkait Eksternal : - Koordinasi dengan Instansi terkait dan LPK dalam persiapan kegiatan - Peserta antusias dalam mengikuti pelatihan Mei : Internal : - Terjalinnnya koordinasi antar pimpinan, antar kecamatan dan antar desa - Persiapan kegiatan dari tim berjalan dengan lancar, baik aparat kecamatan maupun aparat desa - Tersedianya dana untuk kegiatan tersebut - Terkoordinirnya kerjasama antar pelaksana pada bidang terkait Eksternal : - Koordinasi dengan Instansi terkait dan LPK dalam persiapan kegiatan - Peserta antusias dalam mengikuti pelatihan Juni : Internal : - Terjalinnnya koordinasi antar pimpinan, antar kecamatan dan antar desa - Persiapan kegiatan dari tim berjalan dengan lancar, baik aparat kecamatan maupun aparat desa - Tersedianya dana untuk kegiatan tersebut - Terkoordinirnya kerjasama antar pelaksana pada bidang terkait Eksternal : - Koordinasi dengan Instansi terkait dan LPK dalam persiapan kegiatan - Peserta antusias dalam mengikuti pelatihan;																							
Faktor penghambat keberhasilan kinerja :			(Pengembangan Satuan Permukiman pada Tahap Kemandirian) (Penguatan SDM dalam rangka Kemandirian Satuan Permukiman) April : Internal : - Sebagian SPJ ada yg di perbaiki dikarenakan kurangnya kelengkapan SPJ Eksternal : - Sebagian kelengkapan Data peserta yang dikumpul oleh peserta masih ada yang kurang - Peserta masih di dominasi oleh usia tua/keterbatasan usia muda yang ada dalam wilayah tersebut Mei : Internal : - Sebagian SPJ ada yg di perbaiki dikarenakan kurangnya kelengkapan SPJ Eksternal : - Sebagian kelengkapan Data peserta yang dikumpul oleh peserta masih ada yang kurang - Peserta masih di dominasi oleh usia tua/keterbatasan usia muda yang ada dalam wilayah tersebut Juni : Internal : - Sebagian SPJ ada yg di perbaiki dikarenakan kurangnya kelengkapan SPJ Eksternal : - Sebagian kelengkapan Data peserta yang dikumpul oleh peserta masih ada yang kurang - Peserta masih di dominasi oleh usia tua/keterbatasan usia muda yang ada dalam wilayah tersebut;																							
		4 01	UNSUR PENDUKUNG URUSAN PEMERINTAHAN SEKRETARIAT DAERAH								76.464.770.933			13.876.088.424			32.987.002.530									
		4 01 01	PROGRAM PENUNJANG URUSAN PEMERINTAHAN DAERAH KA	Persentase Pengkoordinasian Dalam Penyelenggaraan Pelayanan Administrasi Umum	80	200.268.934.787	100	55.385.662.474	43.187.250.235	100	Persen	76.464.770.933	26	13.876.088.424	50	32.987.002.530									Sekretariat Daerah	
				Indikator Kepatuhan dan Kinerja Intern (IKKI)	80		90,4	nilai	76	Nilai		0		0												
				IKM Sekretariat Daerah Kab. Banjar	88,31				86	Nilai		0		0												
		4 01 01 2 01	Perencanaan, Penganggaran, dan Evaluasi Kinerja Perangk	Persentase Bagian yang berkinerja baik			100	Nilai	100	Persen		25		50												
				Persentase Lapopran Capaian Kinerja dan Ikhtisar Realisasi Kinerja SKPD yang akuntabe			100	Persen	100	Persen		25		50												
				Nilai Sakip Setda			79,87	Persen	82	Nilal		0		0												
				Persentase Perencanaan dan penganggaran yang efektif dan efesie			100	Persen	100	Persen		25		50												
		4 01 01 2 01 01	Penyusunan Dokumen Perencanaan Perangkat Daerah	Jumlah dokumen perencanaan perangkat daerah			12	dokumen	54.345.800	13	Dokumen	44.999.900	5	9.300.000	8	19.868.800					8	19.868.800	20	74.214.600	0	-
		4 01 01 2 01 06	Koordinasi dan Penyusunan Laporan Capaian Kinerja dan Ikhtisar Realisasi Kinerja SKPD	Jumlah Laporan Capaian Kinerja dan Ikhtisar Realisasi Kinerja SKPD dan Laporan Hasil Koordinasi Penyusunan Laporan Capaian Kinerja dan Ikhtisar Realisasi Kinerja SKPD			3	laporan	20.701.400	3	Laporan	24.999.900	3	4.700.000	3	16.100.000					3	16.100.000	6	36.801.400	0	-
		4 01 01 2 01 07	Evaluasi Kinerja Perangkat Daerah	Jumlah Laporan Evaluasi Kinerja Perangkat Daerah			28	Laporan	40.331.700	28	Laporan	35.000.000	4	4.700.000	12	9.330.000					12	9.330.000	40	49.661.700	0	-
		4 01 01 2 02	Administrasi Keuangan Perangkat Daerah	Persentase pelaksanaan penatausahaan keuangan yang tertib administrasi			100	Persen	100	Persen		25		50												
		4 01 01 2 02 01	Penyediaan Gaji dan Tunjangan ASN	Jumlah Orang yang Menerima Gaji dan Tunjangan ASN			124	Orang	16.528.476.156	117	Orang per bulan	18.801.214.341	127	2.404.398.979	132	10.401.476.591					132	10.401.476.591	256	26.929.952.747	0	-
		4 01 01 2 02 03	Pelaksanaan Penatausahaan dan Pengujian/Verifikasi Keuangan SKPD	Jumlah Dokumen Penatausahaan dan Pengujian/Verifikasi Keuangan SKPD			12	dokumen	405.084.100	12	Dokumen	428.064.000	3	91.125.000	6	213.494.500					6	213.494.500	18	618.578.600	0	-
		4 01 01 2 05	Administrasi Kepegawaian Perangkat Daerah	Persentase Pelayanan Administrasi Kepegawaian Perangkat Daerah terlayani			100	Persen	100	Persen		27,3		27,3												
				Persentase terselenggaranya sosialisasi produk hukum daerah			100	Persen	100	Persen		27,3		27,3												
		4 01 01 2 05 10	Sosialisasi Peraturan Perundang-Undangan	Jumlah Orang Yang Mengikuti Sosialisasi Peraturan Perundang -undangan			200	Orang	69.710.800	440	Orang	120.000.000	120	33.774.000	240	66.918.000					240	66.918.000	440	136.628.800	0	-

No	Sasaran	Kode	Usuran/Bidang Usuran Pemerintahan Daerah dan Program / Kegiatan	Indikator Kinerja Program (Outcome)/Kegiatan (Output)	Target RPJMD Kabupaten pada Tahun 2026 (Akhir Periode RPJMD)		Realisasi Capaian Kinerja RPJMD Kabupaten s/d RPKD Tahun Lalu (2023)		Target Kinerja dan Anggaran RPKD Kabupaten Tahun berjalan yang dievaluasi (2024)		Realisasi Kinerja Pada Triwulan				Realisasi Capaian Kinerja dan Anggaran RPKD Kabupaten yang dievaluasi (2024)		Realisasi Kinerja dan Anggaran RPJMD Kabupaten s/d Tahun 2024 (Akhir tahun Pelaksanaan RPKD Tahun 2025)		Tingkat Capaian Kinerja dan Realisasi Anggaran RPJMD Kabupaten s/d Tahun 2026 (%)		Perangkat Daerah Penanggung Jawab				
					6		7		8		I		II		III		IV		13 = 9+10+11+12			14 = 7 + 13		15 = 14/6*100%	
					K	Rp.	K	Rp.	K	Rp.	K	Rp.	K	Rp.	K	Rp.	K	Rp.	K	Rp.		K	Rp.	K	Rp.
		4 01 01 2 05 11	Bimbingan Teknis Implementasi Peraturan Perundang-Undangan	Jumlah Orang yang Mengikuti Bimbingan Teknis Implementasi Peraturan Perundang-Undangan	9	Orang	48.995.287	80	Orang	50.000.000	1	5.830.000	13	19.224.946	13	19.224.946	22	68.220.233	0	-					
		4 01 01 2 06	Administrasi Umum Perangkat Daerah	Persentase Pelayanan Administrasi Umum Perangkat Daerah terlayani	100	Persen		100	Persen		17		50												
		4 01 01 2 06 01	Penyediaan Komponen Instalasi Listrik/Penerangan Bangunan Kantor	Jumlah Paket Komponen Instalasi Listrik/Penerangan Bangunan Kantor yang	1	paket	48.044.000	6	Paket	45.174.000	1	5.830.000	1	20.754.000	1	20.754.000	2	68.798.000	0	-					
		4 01 01 2 06 02	Penyediaan Peralatan dan Perlengkapan Kantor	Jumlah Paket Peralatan dan Perlengkapan Kantor yang Disediakan	2	paket	1.327.095.000	8	Paket	1.974.781.000	1	4.918.300	5	1.383.065.882	5	1.383.065.882	7	2.710.160.882	0	-					
		4 01 01 2 06 08	Fasilitas Kunjungan Tamu	Jumlah Laporan Fasilitas Kunjungan Tamu	1	Laporan	28.660.000	4	Laporan	27.940.000	1	1.750.000	2	12.100.000	2	12.100.000	3	40.760.000	0	-					
		4 01 01 2 06 09	Penyelenggaraan Rapat Koordinasi dan Konsultasi SKPD	Jumlah Laporan Penyelenggaraan Rapat Koordinasi dan Konsultasi SKPD	1	Laporan	3.390.630.670	13	Laporan	3.393.611.692	3	890.026.551	6	1.969.180.268	6	1.969.180.268	7	5.359.810.938	0	-					
		4 01 01 2 07	Pengadaan Barang Milik Daerah Penunjang Usuran Pemer	Persentase Pengadaan Barang Milik Daerah yang sesuai ketentuan	100	Persen		100	Persen		35		42												
		4 01 01 2 07 01	Pengadaan Kendaraan Perorangan Dinas atau Kendaraan Dinas Jabatan	Jumlah Unit Kendaraan Perorangan Dinas atau Kendaraan Dinas Jabatan yang Disediakan	4		2.421.500.000	9	Unit	701.840.000	0	-	0	-	-	-	4	2.421.500.000	0	-					
		4 01 01 2 07 02	Pengadaan Kendaraan Dinas Operasional atau Lapangan	Jumlah Unit Kendaraan Dinas Operasional atau Lapangan yang Disediakan	8		2.602.531.000	16	Unit	4.699.860.000	10	3.074.000.000	10	3.074.000.000	10	3.074.000.000	18	5.676.531.000	0	-					
		4 01 01 2 07 05	Pengadaan Mebel	Jumlah Paket Mebel yang Disediakan	4	paket	633.180.000	6	Unit	1.359.035.000	1	25.775.000	3	668.180.000	3	668.180.000	7	1.301.360.000	0	-					
		4 01 01 2 08	Penyediaan Jasa Penunjang Usuran Pemerintahan Daerah	Persentase Penyediaan Jasa Penunjang Usuran Pemerintah Daerah yang sesuai ketentuan	100	Persen		100	Persen		26		52												
		4 01 01 2 08 01	Penyediaan Jasa Surat Menyurat	Jumlah Laporan Penyediaan Jasa Surat Menyurat	2	Laporan	36.250.000	2	Laporan	36.250.000	0	12.500.000	1	14.600.000	1	14.600.000	3	50.850.000	0	-					
		4 01 01 2 08 02	Penyediaan Jasa Komunikasi, Sumber Daya Air dan Listrik	Jumlah Laporan Penyediaan Jasa Komunikasi, Sumber Daya Air dan Listrik yang Disediakan	12	Laporan	1.296.871.071	12	Laporan	1.372.860.000	3	326.936.545	6	675.472.417	6	675.472.417	18	1.972.343.488	0	-					
		4 01 01 2 08 03	Penyediaan Jasa Peralatan dan Perlengkapan Kantor	Jumlah Laporan Penyediaan Jasa Peralatan dan Perlengkapan kantor yang Disediakan	3	Laporan	254.540.000	4	Laporan	647.133.000	1	326.936.545	2	87.731.000	2	87.731.000	5	342.271.000	0	-					
		4 01 01 2 08 04	Penyediaan Jasa Pelayanan Umum Kantor	Jumlah Laporan Penyediaan Jasa Pelayanan Umum Kantor yang Disediakan	12	Laporan	3.229.266.120	13	Laporan	4.394.000.000	3	1.002.336.520	7	1.741.326.200	7	1.741.326.200	19	4.970.592.320	0	-					
		4 01 01 2 09	Pemeliharaan Barang Milik Daerah Penunjang Usuran Pemer	Persentase Pemeliharaan Barang Milik Daerah Penunjang Usuran Pemerintahan Daerah yang sesuai ketentuan	13,67	Persen		100	Persen		13		46												
		4 01 01 2 09 01	Penyediaan Jasa Pemeliharaan, Biaya Pemeliharaan, dan Pajak Kendaraan Perorangan Dinas atau Kendaraan Dinas Jabatan	Jumlah Kendaraan Perorangan Dinas Atau Kendaraan Dinas Jabatan yang Dipelihara dan Dibayarkan Pajaknya	21	Unit	784.092.695	25	Unit	440.530.000	5	119.087.398	15	279.989.022	15	279.989.022	36	1.064.081.717	0	-					
		4 01 01 2 09 02	Penyediaan Jasa Pemeliharaan, Biaya Pemeliharaan, Pajak dan Perizinan Kendaraan Dinas Operasional atau Lapangan	Jumlah Kendaraan Dinas Operasional atau Lapangan yang Dipelihara dan dibayarkan Pajak dan Perizinannya	109	unit	1.509.542.098	121	Unit	1.870.300.000	24	29.880.681	65	741.238.515	65	741.238.515	174	2.250.780.613	0	-					
		4 01 01 2 09 06	Pemeliharaan Peralatan dan Mesin Lainnya	Jumlah Peralatan dan Mesin Lainnya yang Dipelihara	16	unit	63.198.750	16	Unit	65.000.000	4	3.359.736	10	15.366.736	10	15.366.736	26	78.565.486	0	-					
		4 01 01 2 09 09	Pemeliharaan/Rehabilitasi Gedung Kantor dan Bangunan Lainnya	Jumlah Gedung Kantor dan Bangunan Lainnya yang Dipelihara/Direhabilitasi	7	Unit	2.184.864.783	6	Unit	4.309.936.000	1	95.870.000	4	941.822.193	4	941.822.193	11	3.126.686.976	0	-					
		4 01 01 2 09 10	Pemeliharaan/Rehabilitasi Sarana dan Prasarana Gedung Kantor atau Bangunan Lainnya	Jumlah Sarana dan Prasarana Gedung Kantor atau Bangunan Lainnya yang Dipelihara/Direhabilitasi	6	Unit	453.014.764	6	Unit	453.980.000	2	81.989.000	3	185.365.375	3	185.365.375	9	638.380.139	0	-					
		4 01 01 2 09 11	Pemeliharaan/Rehabilitasi Sarana dan Prasarana Pendukung Gedung Kantor atau Bangunan Lainnya	Jumlah Sarana dan Prasarana Pendukung Gedung Kantor atau Bangunan Lainnya yang Dipelihara/Direhabilitasi	250	Unit	444.747.304	250	Unit	421.678.100	50	77.458.500	100	176.388.758	100	176.388.758	350	621.136.062	0	-					
		4 01 01 2 11	Administrasi Keuangan dan Operasional Kepala Daerah dan	Persentase Pelayanan Kesehatan KDH/WKDH yang sesuai ketentuan	100	Persen		100	Persen		0		100												
				Persentase Penyediaan dan Penatausahaan Dana Penunjang Operasional KDH/WKDH tepat waktu dan sesuai ketentuan	100	Persen		100	Persen		25		50												
				Persentase Pengadaan Pakaian Dinas KDH/WKDH yang sesuai ketentuan	100	Persen		100	Persen		17		33												
				Persentase Penyediaan dan Penatausahaan Gaji dan Tunjangan KDH/WKDH tepat waktu dan sesuai ketentuan	100	Persen		100	Persen		25		50												
		4 01 01 2 11 01	Penyediaan Gaji dan Tunjangan Kepala Daerah dan Wakil Kepala Daerah	Jumlah Orang yang Menerima Gaji dan Tunjangan Kepala Daerah dan Wakil Kepala Daerah	6	Orang	168.161.469	24	Orang per bulan	171.033.700	6	35.657.191	12	108.489.093	12	108.489.093	18	276.650.562	0	-					
		4 01 01 2 11 02	Penyediaan Pakaian Dinas dan Atribut Kelengkapan Kepala Daerah dan Wakil Kepala Daerah	Jumlah Paket Pakaian Dinas dan Atribut Kelengkapan Kepala Daerah dan Wakil Kepala Daerah yang Disediakan	9	paket	101.510.000	9	Unit	135.600.000	9	133.280.000	9	133.280.000	9	133.280.000	18	234.790.000	0	-					
		4 01 01 2 11 03	Pelaksanaan Medical Check Up Kepala Daerah dan Wakil Kepala Daerah	Jumlah Orang yang Mengikuti Medical Check Up Kepala Daerah dan Wakil Kepala Daerah	7	Orang	149.941.759	6	Orang	175.000.000	1	740.000	2	13.613.117	2	13.613.117	9	163.554.876	0	-					
		4 01 01 2 11 04	Penyediaan Dana Penunjang Operasional Kepala Daerah dan Wakil Kepala Daerah	Jumlah Orang yang Menerima Dana Penunjang Operasional Kepala Daerah dan Wakil Kepala Daerah	24	Orang	600.000.000	24	Orang per bulan	600.000.000	6	150.000.000	12	300.000.000	12	300.000.000	36	900.000.000	0	-					
		4 01 01 2 12	Fasilitasi Kerumahtanggaan Sekretariat Daerah	Persentase Pelayanan Kerumah tanggaan Sekretariat Daerah yang sesuai ketentuan	100	Persen		100	Persen		57		71												
				Persentase Pelayanan Kerumah tanggaan WKDH yang sesuai ketentuan	100	Persen		100	Persen		50		50												
				Persentase Pelayanan Kerumah tanggaan KDH yang sesuai ketentuan	98,5	Persen		100	Persen		47		47												
		4 01 01 2 12 01	Penyediaan Kebutuhan Rumah Tangga Kepala Daerah	Jumlah Paket Kebutuhan Rumah tangga Kepala Daerah yang Disediakan	7	paket	673.406.334	7	Paket	899.860.000	4	174.339.635	5	477.267.905	5	477.267.905	12	1.150.674.239	0	-					

No	Sasaran	Kode	Urusan/Bidang Urusan Pemerintahan Daerah dan Program / Kegiatan	Indikator Kinerja Program (Outcome)/Kegiatan (Output)	Target RPJMD Kabupaten pada Tahun 2026 (Akhir Periode RPJMD)		Realisasi Capaian Kinerja RPJMD Kabupaten s/d RKPd Tahun Lalu (2023)		Target Kinerja dan Anggaran RKPd Kabupaten Tahun berjalan yang dievaluasi (2024)		Realisasi Kinerja Pada Triwulan				Realisasi Capaian Kinerja dan Anggaran RKPd Kabupaten yang dievaluasi (2024)		Realisasi Kinerja dan Anggaran RPJMD Kabupaten s/d Tahun 2024 (Akhir tahun Pelaksanaan RKPd Tahun 2025)		Tingkat Capaian Kinerja dan Realisasi Anggaran RPJMD Kabupaten s/d Tahun 2026 (%)		Perangkat Daerah Penanggung Jawab		
					K	Rp,	K	Rp,	K	Rp,	I		II		K	Rp,	K	Rp,	K	Rp,		K	Rp,
											9	10	11	12									
1	2	3	4	5	6	7	8	9	10	11	12	13 = 9+10+11+12	14 = 7 + 13	15 = 14/6*100%	16								
		4 01 01 2 12 02	Penyediaan Kebutuhan Rumah Tangga Wakil Kepala Daerah	Jumlah Paket Kebutuhan Rumah Tangga Wakil Kepala Daerah yang Disediakan		6 paket	358.657.923	6 Paket	518.968.000	3	101.994.712	3	296.274.376			3	296.274.376	9	654.932.299	0	-		
		4 01 01 2 12 03	Penyediaan Kebutuhan Rumah Tangga Sekretariat Daerah	Jumlah Paket Kebutuhan Rumah Tangga Sekretariat Daerah yang Disediakan		17 paket	993.912.463	17 Paket	1.211.448.500	8	160.984.231	9	382.735.392			9	382.735.392	26	1.376.647.855	0	-		
		4 01 01 2 13	Penataan Organisasi	Tingkat efisiensi unit dan prestasi kerja unit Kab, Banjar bernilai Baik		1,3 Nilai		100 Skor/Nilai		0		20											
				Persentase pengelolaan tatalaksana		0 Persen		100 Persen		0		20											
				Persentase PD SAKIP bernilai Baik		87,23 Persen		100 Persen		0		0											
				Persentase PD yang pelayanan publik bernilai Baik		100 Persen		100 Persen		0		0											
				Persentase PD pengelolaan RB bernilai Baik		17,49 Persen		100 Persen		0		0											
		4 01 01 2 13 01	Pengelolaan Kelembagaan dan Analisis Jabatan	Jumlah Dokumen Pengelolaan Kelembagaan dan Analisis Jabatan		4 dokumen	215.530.000	2 Laporan	405.697.800	0	30.000.000	0	61.302.800			-	61.302.800	4	276.832.800	0	-		
		4 01 01 2 13 02	Fasilitasi Pelayanan Publik dan Tata Laksana	Jumlah Laporan Hasil Fasilitasi Pelayanan Publik dan Tata Laksana		6 Laporan	137.068.050	5 Laporan	181.870.400	0	8.922.500	1	36.927.690			1	36.927.690	7	173.995.740	0	-		
		4 01 01 2 13 03	Peningkatan Kinerja dan Reformasi Birokrasi	Jumlah Dokumen Peningkatan Kinerja dan Reformasi Birokrasi		7 dokumen	87.583.000	7 Laporan	248.006.000	1	6.294.000	3	100.177.000			3	100.177.000	10	187.760.000	0	-		
		4 01 01 2 14	Pelaksanaan Protokol dan Komunikasi Pimpinan	Persentase Pendokumentasian Tugas Pimpinan yang diselesaikan		100 Persen		100 Persen		25		50											
				Persentase Fasilitasi keprotokolan kepada Pimpinan yang dilaksanakan		100 Persen		100 Persen		25		50											
				Persentase Fasilitasi Komunikasi Pimpinan yang diselesaikan		100 Persen		100 Persen		25		50											
		4 01 01 2 14 01	Fasilitasi Keprotokolan	Jumlah Laporan Hasil Fasilitasi Keprotokolan		12 Laporan	1.607.211.736	12 Laporan	1.963.127.200	3	-	6	522.400.974			6	522.400.974	18	2.129.612.710	0	-		
		4 01 01 2 14 02	Fasilitasi Komunikasi Pimpinan	Jumlah Laporan Hasil Fasilitasi Komunikasi Pimpinan		12 Laporan	97.397.703	12 Laporan	457.712.400	3	41.120.000	6	58.985.000			6	58.985.000	18	156.382.703	0	-		
		4 01 01 2 14 03	Pendokumentasian Tugas Pimpinan	Jumlah Laporan Pendokumentasian Tugas Pimpinan		3 Laporan	121.196.300	12 Laporan	249.326.500	3	2.120.000	6	7.710.500			6	7.710.500	9	128.906.800	0	-		
		4 01 02	PROGRAM PEMERINTAHAN DAN KESEJAHTERAAN RAKYAT	Persentase Pengkoordinasian Dalam Penyelenggaraan Pemerintahan, Hukum dan Kesejahteraan Rakyat		100	38.208.732.545	100 persen	11.283.260.135	100 Persen	22.310.848.300	25	4.154.564.100	50	7.284.000.438								
		4 01 02 2 01	Administrasi Tata Pemerintahan	Nilai LPPD		3,117		2,69 nilai		3,15 Nilai		0		0									
				Persentase Terselenggaranya Administrasi Pemerintahan		100		100 Persen		100 Persen		0		0									
				Persentase Pengelolaan Administrasi Kewilayahan						100 Persen		0		50									
				Persentase Fasilitasi, Koordinasi, dan Evaluasi Pelaksanaan Otonomi Daerah						100 Persen		0		80									
		4 01 02 2 01 01	Penataan Administrasi Pemerintahan	Jumlah dokumen hasil penataan administrasi pemerintahan		100 Persen	60.845.000	4 Dokumen	61.425.500	0	32.050.000	0	46.835.000			-	46.835.000	100	107.680.000	0	-		
		4 01 02 2 01 02	Pengelolaan Administrasi Kewilayahan	Jumlah Dokumen Hasil Pengelolaan Administrasi Kewilayahan		100 Persen	159.521.150	4 Dokumen	146.852.500	2	-	2	31.551.700			2	31.551.700	102	191.072.850	0	-		
		4 01 02 2 01 03	Fasilitasi Pelaksanaan Otonomi Daerah	Jumlah Dokumen Hasil Fasilitasi Pelaksanaan Otonomi Daerah		4 dokumen	158.846.000	5 Dokumen	193.721.200	4	86.550.000	4	154.646.200			4	154.646.200	8	313.492.200	0	-		
		4 01 02 2 02	Pelaksanaan Kebijakan Kesejahteraan Rakyat	Persentase fasilitasi dan koordinasi di bidang bina mental dan spiritual keagamaan						100 Persen		11		55,66									
				Persentase fasilitasi dan koordinasi di bidang kesejahteraan masyarakat yang sesuai ketentuan						100 Persen		35		50									
				Persentase fasilitasi dan koordinasi di bidang kesejahteraan sosial yang sesuai ketentuan		4 dokumen				100 Persen		25		50									
		4 01 02 2 02 01	Fasilitasi Pengelolaan Bina Mental Spiritual	Jumlah Dokumen Hasil Fasilitasi Pengelolaan Bina Mental Spiritual		5 dokumen	5.891.897.950	9 Dokumen	16.585.040.600	1	3.624.363.600	6	4.242.974.438			6	4.242.974.438	11	10.134.872.388	0	-		
		4 01 02 2 02 02	Pelaksanaan Kebijakan, Evaluasi, dan Capaian Kinerja Terkait Kesejahteraan Sosial	Jumlah Dokumen Hasil Kebijakan, Evaluasi, dan Capaian Kinerja Terkait Kesejahteraan Sosial yang Meliputi Urusan Sosial, Transmigrasi, Kesehatan, Pemberdayaan Perempuan dan Perlindungan Anak, Administrasi Kependudukan Dan Pencatatan Sipil, Pemberdayaan Masyarakat dan Desa, Pengendalian Penduduk dan KB		100 Persen	1.934.295.061	4 Dokumen	2.429.100.000	2	291.100.000	3	1.629.000.000			3	1.629.000.000	103	3.563.295.061	0	-		
		4 01 02 2 02 03	Pelaksanaan Kebijakan, Evaluasi, dan Capaian Kinerja Terkait Kesejahteraan Masyarakat	Jumlah Dokumen Hasil Kebijakan, Evaluasi, dan Capaian Kinerja Terkait Kesejahteraan Masyarakat yang Meliputi Urusan Kepemudaan dan Olahraga, Pariwisata, Pendidikan, Kebudayaan, Perpustakaan, Kearsipan, Trantibum Linmas		100 Persen	2.750.209.620	4 Dokumen	2.034.861.500	1	16.251.000	2	898.520.200			2	898.520.200	102	3.648.729.820	0	-		
		4 01 02 2 03	Fasilitasi dan Koordinasi Hukum	Persentase Jumlah Produk Hukum dan Pengelolaan Informasi Hukum yang Didokumentasi		100 Persen				100 Persen		37		53									
				Persentase Jumlah Produk Hukum Daerah yang Disusun						100 Persen		25		66									
				Persentase Jumlah Kasus yang Mendapatkan Fasilitasi Bantuan Hukum						100 Persen		27,3		35									
		4 01 02 2 03 01	Fasilitasi Penyusunan Produk Hukum Daerah	Jumlah Produk Hukum Daerah yang Disusun		865 dokumen	114.270.238	700 Dokumen	250.584.800	260	42.724.500	407	123.899.500			407	123.899.500	1272	238.169.738	0	-		
		4 01 02 2 03 02	Fasilitasi Bantuan Hukum	Jumlah Kasus yang Mendapatkan Fasilitasi Bantuan Hukum		7 kasus	157.454.900	12 kasus	350.000.000	3	29.150.000	6	91.120.000			6	91.120.000	13	248.574.900	0	-		
		4 01 02 2 03 03	Pendokumentasian Produk Hukum dan Pengelolaan Informasi Hukum	Jumlah Produk Hukum dan Pengelolaan Informasi Hukum yang Didokumentasi		780 dokumen	25.356.216	650 Dokumen	93.187.600	197	3.425.000	330	14.954.000			330	14.954.000	1110	40.310.216	0	-		
		4 01 02 2 04	Fasilitasi Kerja Sama Daerah	Persentase Kerjasama Daerah Dengan Pihak Terkait yang Ditindaklanjuti		100 Persen				100 Persen		0		0									
		4 01 02 2 04 01	Fasilitasi Kerja Sama Dalam Negeri	Jumlah Dokumen Hasil Fasilitasi Kerja Sama Dalam Negeri		1 dokumen	30.564.000	1 Dokumen	166.074.600	0	28.950.000	0	50.499.400			-	50.499.400	1	81.063.400	0	-		
		4 01 03	PROGRAM PEREKONOMIAN DAN PEMBANGUNAN	Persentase Pengkoordinasian Dalam Penyelenggaraan Perekonomian Dan Pembangunan		100	7.499.102.780	100 Persen	915.152.104	100 persen	1.218.085.200	25	243.589.300	50	470.845.042								

No	Sasaran	Kode	Usuran/Bidang Usuran Pemerintahan Daerah dan Program / Kegiatan	Indikator Kinerja Program (Outcome)/Kegiatan (Output)	Target RPJMD Kabupaten pada Tahun 2026 (Akhir Periode RPJMD)		Realisasi Capaian Kinerja RPJMD Kabupaten s/d RKPD Tahun Lalu (2023)		Target Kinerja dan Anggaran RKPD Kabupaten Tahun berjalan yang dievaluasi (2024)		Realisasi Kinerja Pada Triwulan				Realisasi Capaian Kinerja dan Anggaran RKPD Kabupaten yang dievaluasi (2024)		Realisasi Kinerja dan Anggaran RPJMD Kabupaten s/d Tahun 2024 (Akhir tahun Pelaksanaan RKPD Tahun 2025)		Tingkat Capaian Kinerja dan Realisasi Anggaran RPJMD Kabupaten s/d Tahun 2026 (%)		Perangkat Daerah Penanggung Jawab				
					K	Rp,	K	Rp,	K	Rp,	I		II		III		IV		K	Rp,		K	Rp,	K	Rp,
											9	10	11	12	13 = 9+10+11+12	14 = 7 + 13	15 = 14/6*100%								
1	2	3	4	5	6	7	8	9	10	11	12	13	14	15	16	17	18	19	20	21	22				
		5 01 02 2 02 01	Analisis Data dan Informasi Perencanaan Pembangunan Daerah	Jumlah Dokumen Hasil Analisis Data untuk Penyusunan Kebijakan Perencanaan Pembangunan Daerah (Semua Perencanaan Pembangunan Daerah)		43 Masukan	235.198.900	1	Dokumen	107.357.000	0	3.557.800	0	23.283.900					-	23.283.900	43	258.482.800	0	-	
		5 01 02 2 02 02	Pembinaan dan Pemanfaatan Data dan Informasi Perencanaan Pembangunan Perangkat Daerah	Jumlah Orang yang Dibina dalam Pemanfaatan Data dan Informasi		384 orang	78.656.000	384	Orang	125.000.000	0	51.404.000	148	56.107.400					148	56.107.400	532	134.763.400	0	-	
		5 01 02 2 02 03	Penyusunan Profil Pembangunan Daerah Kabupaten/Kota	Jumlah Buku Profil Pembangunan Daerah yang Diterbitkan		1 Buku	97.594.900	1	Buku	133.430.000	1	5.982.500	1	121.772.500					1	121.772.500	2	219.367.400	0	-	
		5 01 02 2 03	Pengendalian, Evaluasi dan Pelaporan Bidang Perencanaan	Persentase Capaian Kinerja Program Prioritas RPJMD diatas 80%		100 Persen		100	Persentase		0		0												
		5 01 02 2 03 03	Monitoring, Evaluasi dan Penyusunan Laporan Berkala Pelaksanaan Pembangunan Daerah	Jumlah Laporan Hasil Evaluasi Kinerja Pembangunan Daerah		11 Laporan	373.438.200	10	Laporan	205.000.000	2	11.309.000	4	31.826.500					4	31.826.500	15	405.264.700	0	-	
		5 01 03	PROGRAM KOORDINASI DAN SINKRONISASI PERENCANAAN PEMBANGUNAN DAERAH	Indeks Perencanaan Pembangunan Sektor Pemerintahan dan Pembangunan Manusia		80	18.540.394.936	78	Indeks	863.093.247	79	Indeks	1.235.900.000	0	147.284.600	0	364.522.200								
				Indeks Perencanaan Pembangunan Sektor Perekonomian dan SDA		80,98		78	Indeks		0		0												
				Indeks Perencanaan Pembangunan Sektor Infrastruktur dan Kewilayahan		77,03		76	Indeks		0		0												
		5 01 03 2 01	Koordinasi Perencanaan Bidang Pemerintahan dan Pembangunan Manusia	Persentase program, Kegiatan, Sub Kegiatan dalam Renja SKPD yang sesuai dengan Renstra SKPD Bidang Pemerintahan dan Pembangunan Manusia		100 Persen		100	Persentase		0		0												
		5 01 03 2 01 01	Koordinasi Penyusunan Dokumen Perencanaan Pembangunan Daerah Bidang Pemerintahan (RPJPD, RPJMD dan RKPD)	Jumlah Dokumen Perencanaan Pembangunan Daerah Bidang Pemerintahan (RPJPD, RPJMD, dan RKPD)		2 dokumen	32.747.400	4	Dokumen	86.000.000	0	24.790.800	2	35.450.100					2	35.450.100	4	68.197.500	0	-	
		5 01 03 2 01 02	Asistensi Penyusunan Dokumen Perencanaan Pembangunan Perangkat Daerah Bidang Pemerintahan	Jumlah Laporan Hasil Asistensi Penyusunan Dokumen Perencanaan Pembangunan Perangkat Daerah Bidang Pemerintahan		29 Perangkat Daerah	59.335.500	87	Laporan	70.000.000	0	5.717.700	58	24.030.700					58	24.030.700	87	83.366.200	0	-	
				Jumlah Perangkat Daerah yang dilakukan asistensi dalam penyusunan dokumen perencanaan pembangunan Perangkat Daerah		58 Dokumen		29	Perangkat Daerah		29		29						29						
		5 01 03 2 01 03	Pelaksanaan Monitoring dan Evaluasi Penyusunan Dokumen Perencanaan Pembangunan Perangkat Daerah Bidang Pemerintahan	Jumlah Perangkat Daerah yang Mendapatkan Monitoring dan Evaluasi dalam Penyusunan Renstra/Renja Bidang Pemerintahan		4 Laporan	40.236.500	29	Perangkat Daerah	40.000.000	29	8.754.900	29	14.754.900					29	14.754.900	33	54.991.400	0	-	
				Jumlah Laporan Monitoring dan Evaluasi Penyusunan Dokumen Perencanaan Pembangunan Perangkat Daerah Bidang Pemerintahan		29 Perangkat Daerah		4	Laporan		0		2						2						
		5 01 03 2 01 05	Koordinasi Penyusunan Dokumen Perencanaan Pembangunan Daerah Bidang Pembangunan Manusia (RPJPD, RPJMD dan RKPD)	Jumlah Dokumen Perencanaan Pembangunan Daerah Bidang Pembangunan Manusia yang Dikoordinir Penyusunannya (RPJPD, RPJMD dan RKPD)		3 Dokumen	75.887.900	3	Dokumen	76.000.000	0	8.849.600	1	20.468.000					1	20.468.000	4	96.355.900	0	-	
		5 01 03 2 01 06	Asistensi Penyusunan Dokumen Perencanaan Pembangunan Perangkat Daerah Bidang Pembangunan Manusia	Jumlah Perangkat Daerah yang Mendapatkan Monitoring dan Evaluasi dalam Penyusunan Renstra/Renja Bidang Pembangunan Manusia		12 Dokumen	14.982.000	6	Perangkat Daerah	20.000.000	0	5.123.200	6	8.804.800					6	8.804.800	18	23.786.800	0	-	
				Jumlah Laporan Hasil Asistensi Penyusunan Dokumen Perencanaan Pembangunan Perangkat Daerah Bidang Pembangunan Manusia		6 Perangkat Daerah		18	Laporan		0		12						12						
		5 01 03 2 01 07	Pelaksanaan Monitoring dan Evaluasi Penyusunan Dokumen Perencanaan Pembangunan Perangkat Daerah Bidang Pembangunan Manusia	Jumlah Laporan Hasil Pelaksanaan Monitoring dan Evaluasi Penyusunan Dokumen Perencanaan Pembangunan Perangkat Daerah Bidang Pembangunan Manusia		7 Laporan	181.461.200	7	Laporan	230.000.000	1	15.898.500	3	93.108.300					3	93.108.300	10	274.569.500	0	-	
				Jumlah Perangkat Daerah yang Mendapatkan Monitoring dan Evaluasi dalam Penyusunan Renstra/Renja Bidang Pembangunan Manusia		6 Perangkat Daerah		6	Perangkat Daerah		6		6						6						
		5 01 03 2 02	Koordinasi Perencanaan Bidang Perekonomian dan SDA (Sumber Daya Alam)	Persentase Program, Kegiatan, Sub Kegiatan dalam Renja SKPD yang sesuai dengan Renstra SKPD Bidang Perekonomian dan SDA (Sumber Daya Alam)		100 Persen		100	Persentase		0		0												
		5 01 03 2 02 01	Koordinasi Penyusunan Dokumen Perencanaan Pembangunan Daerah Bidang Perekonomian (RPJPD, RPJMD dan RKPD)	Jumlah Dokumen Perencanaan Pembangunan Daerah Bidang Perekonomian yang Dikoordinir Penyusunannya (RPJPD, RPJMD dan RKPD)		2 Dokumen	67.489.700	4	Dokumen	81.900.000	0	24.543.400	2	42.554.900					2	42.554.900	4	110.044.600	0	-	
		5 01 03 2 02 02	Asistensi Penyusunan Dokumen Perencanaan Pembangunan Perangkat Daerah Bidang Perekonomian	Jumlah Laporan Hasil Asistensi Penyusunan Dokumen Perencanaan Pembangunan Perangkat Daerah Bidang Perekonomian		8 Dokumen	16.276.400	12	laporan	20.000.000	4	2.910.500	4	8.734.000					4	8.734.000	12	25.010.400	0	-	
		5 01 03 2 02 03	Pelaksanaan Monitoring dan Evaluasi Penyusunan Dokumen Perencanaan Pembangunan Perangkat Daerah Bidang Perekonomian	Jumlah Laporan Monitoring dan Evaluasi Penyusunan Dokumen Perencanaan Pembangunan Perangkat Daerah Bidang Perekonomian		4 Laporan	29.637.900	4	laporan	32.000.000	1	4.544.500	1	11.511.000					1	11.511.000	5	41.148.900	0	-	
		5 01 03 2 02 05	Koordinasi Penyusunan Dokumen Perencanaan Pembangunan Daerah Bidang SDA (RPJPD, RPJMD dan RKPD)	Jumlah Dokumen Perencanaan Pembangunan Daerah Bidang SDA yang Dikoordinir Penyusunannya (RPJPD, RPJMD dan RKPD)		2 Dokumen	33.995.500	4	Dokumen	40.000.000	0	3.814.000	0	17.173.500					-	17.173.500	2	51.169.000	0	-	
		5 01 03 2 02 06	Asistensi Penyusunan Dokumen Perencanaan Pembangunan Perangkat Daerah Bidang SDA	Jumlah Laporan Hasil Asistensi Penyusunan Dokumen Perencanaan Pembangunan Perangkat Daerah Bidang SDA		4 Dokumen	15.875.000	12	laporan	16.000.000	4	3.333.500	4	7.238.500					4	7.238.500	8	23.113.500	0	-	

No	Sasaran	Kode	Urusan/Bidang Urusan Pemerintahan Daerah dan Program / Kegiatan	Indikator Kinerja Program (Outcome)/Kegiatan (Output)	Target RPJMD Kabupaten pada Tahun 2026 (Akhir Periode RPJMD)		Realisasi Capaian Kinerja RPJMD Kabupaten s/d RKPd Tahun Lalu (2023)		Target Kinerja dan Anggaran RKPd Kabupaten Tahun berjalan yang dievaluasi (2024)		Realisasi Kinerja Pada Triwulan				Realisasi Capaian Kinerja dan Anggaran RKPd Kabupaten yang dievaluasi (2024)		Realisasi Kinerja dan Anggaran RPJMD Kabupaten s/d Tahun 2024 (Akhir tahun Pelaksanaan RKPd Tahun 2025)		Tingkat Capaian Kinerja dan Realisasi Anggaran RPJMD Kabupaten s/d Tahun 2026 (%)		Perangkat Daerah Penanggung Jawab				
					6		7		8		I		II		III		IV		13 = 9+10+11+12			14 = 7 + 13		15 = 14/6*100%	
					K	Rp.	K	Rp.	K	Rp.	K	Rp.	K	Rp.	K	Rp.	K	Rp.	K	Rp.		K	Rp.	K	Rp.
1	2	3	4	5	6	7	8	9	10	11	12	13	14	15	16										
		5 01 03 2 02 07	Pelaksanaan Monitoring dan Evaluasi Penyusunan Dokumen Perencanaan Pembangunan Perangkat Daerah Bidang SDA	Jumlah Laporan Monitoring dan Evaluasi Penyusunan Dokumen Perencanaan Pembangunan Perangkat Daerah Bidang SDA	4	Laporan	20.027.500	4	Laporan	20.000.000	1	3.068.500	1	7.292.000	1	7.292.000	5	27.319.500	0	-					
		5 01 03 2 03	Koordinasi Perencanaan Bidang Infrastruktur dan Kewilayahan	Persentase program, Kegiatan, Sub Kegiatan dalam Renja SKPD yang sesuai dengan Renstra SKPD Bidang Infrastruktur dan Kewilayahan	100	100		100	Persentase		0		0												
		5 01 03 2 03 01	Koordinasi Penyusunan Dokumen Perencanaan Pembangunan Daerah Bidang Infrastruktur (RPJPD, RPJMD dan RKPd)	Jumlah Dokumen Perencanaan Pembangunan Daerah Bidang Infrastruktur yang Dikoordinir Penyusunannya (RPJPD, RPJMD dan RKPd)	2	dokumen	68.959.800	4	Dokumen	370.000.000	0	14.520.500	2	25.420.500	2	25.420.500	4	94.380.300	0	-					
		5 01 03 2 03 02	Asistensi Penyusunan Dokumen Perencanaan Pembangunan Perangkat Daerah Bidang Infrastruktur	Jumlah Laporan Hasil Asistensi Penyusunan Dokumen Perencanaan Pembangunan Perangkat Daerah Bidang Infrastruktur	3	Perangkat D	19.203.100	9	Laporan	20.000.000	0	1.250.000	3	3.850.000	3	3.850.000	6	23.053.100	0	-					
				Jumlah Perangkat Daerah yang mendapatkan Asistensi dalam Penyusunan Renstra/Renja Bidang Infrastruktur	6	dokumen		3	Perangkat Daerah		3		3		3	-									
		5 01 03 2 03 03	Pelaksanaan Monitoring dan Evaluasi Penyusunan Dokumen Perencanaan Pembangunan Perangkat Daerah Bidang Infrastruktur	Jumlah Laporan Monitoring dan Evaluasi Penyusunan Dokumen Perencanaan Pembangunan Perangkat Daerah Bidang Infrastruktur	3	Perangkat D	20.654.500	4	Laporan	21.000.000	0	3.354.000	2	6.354.000	2	6.354.000	5	27.008.500	0	-					
				Jumlah Perangkat Daerah yang Mendapatkan Monitoring dan Evaluasi dalam Penyusunan Renstra/Renja Bidang Infrastruktur	4	Laporan		3	Perangkat Daerah		3		3		3	-									
		5 01 03 2 03 05	Koordinasi Penyusunan Dokumen Perencanaan Pembangunan Daerah Bidang Kewilayahan (RPJPD, RPJMD dan RKPd)	Jumlah Dokumen Perencanaan Pembangunan Daerah Bidang Kewilayahan yang Dikoordinir Penyusunannya (RPJPD, RPJMD dan RKPd)	2	dokumen	137.340.147	4	Dokumen	60.000.000	1	13.461.000	2	28.703.000	2	28.703.000	4	166.043.147	0	-					
		5 01 03 2 03 06	Asistensi Penyusunan Dokumen Perencanaan Pembangunan Perangkat Daerah Bidang Kewilayahan	Jumlah Laporan Hasil Asistensi Penyusunan Dokumen Perencanaan Pembangunan Perangkat Daerah Bidang Kewilayahan	3	Perangkat D	13.128.700	9	Laporan	15.000.000	0	1.937.500	3	5.311.500	3	5.311.500	6	18.440.200	0	-					
				Jumlah Perangkat Daerah yang mendapatkan Asistensi dalam Penyusunan Renstra/Renja Bidang Kewilayahan	6	dokumen		3	Perangkat Daerah		0		3		3	-									
		5 01 03 2 03 07	Pelaksanaan Monitoring dan Evaluasi Penyusunan Dokumen Perencanaan Pembangunan Perangkat Daerah Bidang Kewilayahan	Jumlah Laporan Monitoring dan Evaluasi Penyusunan Dokumen Perencanaan Pembangunan Perangkat Daerah Bidang Kewilayahan	4	Laporan	15.854.500	4	Laporan	18.000.000	0	1.412.500	2	3.762.500	2	3.762.500	6	19.617.000	0	-					
				Jumlah Perangkat Daerah yang Mendapatkan Monitoring dan Evaluasi dalam Penyusunan Renstra/Renja Bidang Kewilayahan	3	Perangkat Daerah		3	Perangkat Daerah		3		3		3	-									
Faktor pendorong keberhasilan kinerja :			adanya asistensi dari bidang mitra sehingga proses perencanaan dapat dikawal dengan baik; - Koordinasi yg baik dengan BSKDN Kemendagri dan BRIDA Provinsi Kalsel selaku narasumber kegiatan BIMTEK inovasi daerah - Tersedianya anggaran - Kerjasama tim inovasi yg baik; sinergisitas antara SKPD mitra dan internal bidang yang koordinatif dan responsif;																						
Faktor penghambat keberhasilan kinerja :			masih adanya Perangkat Daerah yang menyusun perencanaan tidak melihat Renstra; - Jadwal pelaksanaan kegiatan yg mundur karena jadwal yang harus menyesuaikan dengan agenda kepala daerah; - Kurangnya sumber daya manusia yang mengelola data inovasi daerah; - Belum ada aplikasi inovasi di Kabupaten Banjar dalam memudahkan manajemen data inovasi daerah; - rendahnya antusias peserta dalam mengikuti BIMTEK inovasi daerah; - Kurangnya data dan informasi yang akurat - Jadwal pelaksanaan kegiatan yang berbenturan dengan dengan penyusunan dokumen perencanaan dan pelaporan;																						
		5 02	KEUANGAN																						
							275.653.568.642			296.839.215.942		73.273.346.985			148.486.573.911						148.486.573.911				
		5 02 01	PROGRAM PENUNJANG URUSAN PEMERINTAHAN DAERAH KABUPATEN/KOTA YANG TERLAKSANA	Persentase Pelaksanaan Penunjang Urusan Pemerintahan Daerah Kabupaten/Kota Yang Terlaksana	80	234.197.974.495	97,16	Indeks	42.507.714.483	76	Persen	52.048.209.632	0	13.952.337.059	0	27.317.166.905									
		5 02 01 2 01	Perencanaan, Penganggaran, dan Evaluasi Kinerja Perangkat Daerah	Persentase dokumen perencanaan, penganggaran dan evaluasi SKPD yang tersusun tepat waktu sesuai dengan ketentuan	100	Persen			100	Persentase		40		57,14											
		5 02 01 2 01 01	Penyusunan Dokumen Perencanaan Perangkat Daerah	Jumlah Dokumen Perencanaan Perangkat Daerah	9	Dokumen	6.657.500	9	Dokumen	16.484.400	7	3.144.000	8	5.894.000	8	5.894.000	17	12.551.500	0	-					
		5 02 01 2 01 02	Koordinasi dan Penyusunan Dokumen RKA-SKPD	Jumlah Dokumen RKA-SKPD dan Laporan Hasil Koordinasi Penyusunan Dokumen RKA-SKPD	1	Dokumen	3.330.000	1	Dokumen	10.267.000	0	-	0	-	-	-	1	3.330.000	0	-					
		5 02 01 2 01 03	Koordinasi dan Penyusunan Dokumen Perubahan RKA-SKPD	Jumlah Dokumen Perubahan RKA-SKPD dan Laporan Hasil Koordinasi Penyusunan Dokumen Perubahan RKA-SKPD	1	Dokumen	5.194.500	1	Dokumen	7.673.500	0	-	0	1.250.000	-	1.250.000	1	6.444.500	0	-					
		5 02 01 2 01 04	Koordinasi dan Penyusunan DPA-SKPD	Jumlah Dokumen DPA-SKPD dan Laporan Hasil Koordinasi Penyusunan Dokumen DPA-SKPD	1	Dokumen	9.250.500	1	Dokumen	10.630.500	0	-	0	-	-	-	1	9.250.500	0	-					
		5 02 01 2 01 05	Koordinasi dan Penyusunan Perubahan DPA-SKPD	Jumlah Dokumen Perubahan DPA-SKPD dan Laporan Hasil Koordinasi Penyusunan Dokumen Perubahan DPA-SKPD	1	Dokumen	7.111.500	1	Dokumen	10.103.500	0	-	0	-	-	-	1	7.111.500	0	-					
		5 02 01 2 01 06	Koordinasi dan Penyusunan Laporan Capaian Kinerja dan Ikhtisar Realisasi Kinerja SKPD	Jumlah Laporan Capaian Kinerja dan Ikhtisar Realisasi Kinerja SKPD dan Laporan Hasil Koordinasi Penyusunan Laporan Capaian Kinerja dan Ikhtisar Realisasi Kinerja SKPD	3	Laporan	15.643.600	3	Laporan	15.103.500	3	6.272.000	3	12.239.500	3	12.239.500	6	27.883.100	0	-					
		5 02 01 2 01 07	Evaluasi Kinerja Perangkat Daerah	Jumlah Laporan Evaluasi Kinerja Perangkat Daerah	19	Laporan	8.910.500	19	Dokumen	10.103.500	4	1.224.000	9	1.989.000	9	1.989.000	28	10.899.500	0	-					
		5 02 01 2 02	Administrasi Keuangan Perangkat Daerah	Persentase Administrasi Keuangan Perangkat Daerah yang terlaksana sesuai dengan ketentuan	96	Persen			100	Persentase		25		50											
		5 02 01 2 02 01	Penyediaan Gaji dan Tunjangan ASN	Jumlah Orang yang Menerima Gaji dan Tunjangan ASN	65	Orang/bulan	36.307.893.907	72	Orang/bulan	45.463.290.238	63	12.012.767.962	62	23.970.949.749	62	23.970.949.749	127	60.278.843.656	0	-					
		5 02 01 2 02 03	Pelaksanaan Penatausahaan dan Pengujian/Verifikasi Keuangan SKPD	Jumlah Dokumen Penatausahaan dan Pengujian / Verifikasi Keuangan SKPD	12	Dokumen	415.418.000	12	Dokumen	466.651.900	3	111.421.300	6	226.717.100	6	226.717.100	18	642.135.100	0	-					
		5 02 01 2 02 05	Koordinasi dan Penyusunan Laporan Keuangan Akhir Tahun SKPD	Jumlah Laporan Keuangan Akhir Tahun SKPD dan Laporan Hasil Koordinasi Penyusunan Laporan Keuangan Akhir Tahun SKPD	2	Laporan	15.780.000	2	Laporan	14.999.800	1	4.037.600	2	8.184.400	2	8.184.400	4	23.964.400	0	-					

No	Sasaran	Kode	Usuran/Bidang Usuran Pemerintahan Daerah dan Program / Kegiatan	Indikator Kinerja Program (Outcome)/Kegiatan (Output)	Target RPJMD Kabupaten pada Tahun 2026 (Akhir Periode RPJMD)		Realisasi Capaian Kinerja RPJMD Kabupaten s/d RKPD Tahun Lalu (2023)		Target Kinerja dan Anggaran RKPD Kabupaten Tahun berjalan yang dievaluasi (2024)				Realisasi Kinerja Pada Triwulan				Realisasi Capaian Kinerja dan Anggaran RKPD Kabupaten yang dievaluasi (2024)		Realisasi Kinerja dan Anggaran RPJMD Kabupaten s/d Tahun 2024 (Akhir tahun Pelaksanaan RKPD Tahun 2025)		Tingkat Capaian Kinerja dan Realisasi Anggaran RPJMD Kabupaten s/d Tahun 2026 (%)		Perangkat Daerah Penanggung Jawab					
					6		7		8		I		II		III		IV		13 = 9+10+11+12		14 = 7 + 13			15 = 14/6*100%				
					K	Rp,	K	Rp,	K	Rp,	K	Rp,	K	Rp,	K	Rp,	K	Rp,	K	Rp,	K	Rp,		K	Rp,	K	Rp,	
5	02	02	2	03	07					1	Dokumen	69.410.000	0	-	1	2.501.200			1	2.501.200	1	2.501.200	0	-				
5	02	02	2	03	08																							
5	02	02	2	03	09			1	Dokumen	73.235.300			1	Dokumen	84.933.000	0	-	0	-	-	-	1	73.235.300	0	-			
5	02	02	2	03	10																							
5	02	02	2	03	11								236	Orang	127.193.500	0	-	150	7.500.000			150	7.500.000	150	7.500.000	0	-	
5	02	02	2	03	12								29	Lembaga	10.890.000	0	-	0	-	-	-	0	-	0	-			
5	02	02	2	03	13								1	Laporan	52.202.000	0	-	1	52.202.000			1	52.202.000	1	52.202.000	0	-	
5	02	02	2	04				100	Persen				100	Persentase				100										
5	02	02	2	04	09			100	Laporan	5.889.091.877			20	Laporan	10.000.000.000	0	18.300.000	10	1.120.454.600			10	1.120.454.600	110	7.009.546.477	0	-	
5	02	02	2	05				55	Persen				100	Persentase				100										
5	02	02	2	05	02			54	Dokumen	63.789.800			9356	Dokumen	126.135.200	0	19.135.200	4678	50.210.200			4.678	50.210.200	4732	114.000.000	0	-	
5	02	03						92,58		3.996.171.451	95	Persen	533.582.000	88,88	Persen	1.154.676.000	22,22	128.158.000	22,22	358.460.000								
													94,75	Persen				20										
5	02	03	2	01				90	Persen				94,75	Persentase				20										
5	02	03	2	01	01			1	Dokumen	75.693.000			1	Dokumen	282.421.000	0	71.774.000	1	121.274.000			1	121.274.000	2	196.967.000	0	-	
5	02	03	2	01	03			1	Dokumen	58.289.500			1	Dokumen	63.593.000	0	-	0	60.450.000			-	60.450.000	1	118.739.500	0	-	
5	02	03	2	01	05			1	Laporan	197.677.000			6	Laporan	426.830.500	3	38.750.000	3	138.514.500			3	138.514.500	4	336.191.500	0	-	
5	02	03	2	01	06								1	Laporan	90.765.000	0	-	0	-			-	-	0	-	0	-	
5	02	03	2	01	07			1	Laporan	54.242.000			15	Laporan	34.537.500	0	-	0	4.287.500			-	4.287.500	1	58.529.500	0	-	
5	02	03	2	01	08			1	Laporan	56.168.000			1	Laporan	104.175.000	0	-	0	-			-	-	1	56.168.000	0	-	
5	02	03	2	01	10			25	Dokumen	62.431.500			25	Dokumen	98.690.000	3	-	4	3.000.000			4	3.000.000	29	65.431.500	0	-	
5	02	03	2	01	11			1	Laporan	29.081.000			4	Laporan	53.664.000	1	17.634.000	2	30.934.000			2	30.934.000	3	60.015.000	0	-	
5	02	04						100		7.557.056.732	18	Persen	1.951.593.797	4	Persen	3.604.330.710	7,7	173.281.026	12,93	686.673.131								
													80	Persen				22,67										
5	02	04	2	01				18	Persen				80	Persentase				22,67										
								88,1	Persen				4	Persentase				7,7										
5	02	04	2	01	01			2	Dokumen	199.931.000			2	Dokumen	9.448.000	0	-	0	3.282.000			-	3.282.000	2	203.213.000	0	-	
5	02	04	2	01	02			2	Dokumen	110.482.000			8	Dokumen	100.502.500	1	3.726.000	1	94.602.500			1	94.602.500	3	205.084.500	0	-	
5	02	04	2	01	03			2	Laporan	15.146.500			4	Laporan	123.345.000	2	31.187.500	2	47.904.500			2	47.904.500	4	63.051.000	0	-	
5	02	04	2	01	04			1		50.675.250			5	Unit	210.462.500	0	4.830.000	0	36.175.000			-	36.175.000	1	86.850.250	0	-	
5	02	04	2	01	05			10	Laporan	548.665.517			11	Laporan	1.509.258.810	2	25.350.000	5	125.916.000			5	125.916.000	15	674.581.517	0	-	
5	02	04	2	01	06			4	Laporan	16.097.500			4	Laporan	33.933.500	1	18.752.500	2	30.933.500			2	30.933.500	6	47.031.000	0	-	
5	02	04	2	01	07			8925	Dokumen	22.530.500			8300	Objek Pajak	64.978.500	1363	23.250.000	2863	46.974.500			2.863	46.974.500	11788	69.505.000	0	-	
5	02	04	2	01	08			3	Dokumen	6.654.000			3	Dokumen	59.789.000	3	3.250.000	3	23.866.000			3	23.866.000	6	30.520.000	0	-	
5	02	04	2	01	09			11	Layanan	73.645.100			11	Layanan	121.259.400	11	40.191.000	11	68.634.400			11	68.634.400	22	142.279.500	0	-	
5	02	04	2	01	10			16	Dokumen	28.098.900			16	Dokumen	54.590.000	4	-	8	28.573.500			8	28.573.500	24	56.672.400	0	-	
5	02	04	2	01	11			11	Dokumen	705.731.150			5	Dokumen	986.070.400	1	-	1	99.441.566			1	99.441.566	12	805.172.716	0	-	

No	Sasaran	Kode	Urusan/Bidang Urusan Pemerintahan Daerah dan Program / Kegiatan	Indikator Kinerja Program (Outcome)/Kegiatan (Output)	Target RPJMD Kabupaten pada Tahun 2026 (Akhir Periode RPJMD)		Realisasi Capaian Kinerja RPJMD Kabupaten s/d RKPD Tahun Lalu (2023)		Target Kinerja dan Anggaran RPKD Kabupaten Tahun berjalan yang dievaluasi (2024)		Realisasi Kinerja Pada Triwulan				Realisasi Capaian Kinerja dan Anggaran RPKD Kabupaten yang dievaluasi (2024)		Realisasi Kinerja dan Anggaran RPJMD Kabupaten s/d Tahun 2024 (Akhir tahun Pelaksanaan RPKD Tahun 2024)		Tingkat Capaian Kinerja dan Realisasi Anggaran RPJMD Kabupaten s/d Tahun 2026 (%)		Perangkat Daerah Penanggung Jawab				
					6		7		8		I		II		III		IV		13 = 9+10+11+12			14 = 7 + 13		15 = 14/6*100%	
					K	Rp,	K	Rp,	K	Rp,	K	Rp,	K	Rp,	K	Rp,	K	Rp,	K	Rp,		K	Rp,	K	Rp,
		5 02 04 2 01 12	Penyelesaian Keberatan Pajak Daerah	Jumlah Dokumen Hasil Penyelesaian Keberatan Pajak Daerah		1	Dokumen	6.750.500	1	Dokumen	15.750.500	1	4.227.000	1	15.750.500			1	15.750.500	2	22.501.000	0	-		
		5 02 04 2 01 13	Pengendalian, Pemeriksaan dan Pengawasan Pajak Daerah	Jumlah Dokumen Hasil Pemeriksaan serta Pengendalian dan Pengawasan Pajak Daerah		2	Dokumen	157.049.880	4	Dokumen	302.754.600	1	18.517.026	1	59.987.165			1	59.987.165	3	217.037.045	0	-		
		5 02 04 2 01 14	Pembinaan dan Pengawasan Pengelolaan Pajak Daerah dan Retribusi Daerah	Jumlah Laporan Perkembangan Elektrifikasi Transaksi Pemerintah Daerah (11 jenis pajak daerah, 1 retribusi daerah)		4	Laporan	10.136.000	4	Laporan	12.188.000	1	-	1	4.632.000			1	4.632.000	5	14.768.000	0	-		
Faktor pendorong keberhasilan kinerja :			Sinergitas seluruh Kasubbag dan Staf dalam berkoordinasi dan tim yang solid untuk membantu dalam kelancaran pada sub kegiatan; 1, Penyampaian Laporan BMD SKPD tepat waktu; 2, Pengurus Barang melaporkan dengan cermat dan teliti semua data terkait penambahan dan pengurangan BMD; 3, Belanja Modal atau Belanja Lain berupa aset direalisasikan oleh semua SKPD lebih awal (tidak menumpuk realisasinya di Triwulan IV), 4, Koordinasi internal yang baik antara Pengurus Barang Pengguna, Pengurus Barang Pembantu, Pejabat Penatausahaan Keuangan SKPD dan pejabat/bidang terkait pengadaan barang,Perangkat Daerah sudah melakukan pengelolaan BMD dengan baik dan tertib; 1, Seluruh SKPD (Bendahara dan Kasubbag Keuangan) dilindungi dengan pembak Banjar 2, Tim Rekon Pendapatan 3, Tim Rekon Belanja ; 1, "terlaksana nya kegiatan penyusunan data Pendapatan Asli Daerah (PAD) 2, Terlaksananya koordinasi antar bidang dan tim yang baik 3, Terlaksanya kegiatan Sosialisasi dengan baik 4,Aplikasi (Sisapat, SIMPAD, PBBM Kab/Banjar, Sismiop, MonBHTB), OTM online, transaction monitoring dan Bima PHR) dan Smartgov 5,Surat keberatan dari wajib pajak;																						
Faktor penghambat keberhasilan kinerja :			Tidak adanya capaian target dan realisasi pada Triwulan II, karena data terkait indikator baru bisa diperoleh pada Triwulan IV , dalam dalam prosesnya tetap berkoordinasi antar Subbag Sekretariat BPKPAD (Subbag Umum dan Kepegawaian, Subbag Perencanaan dan Subbag Keuangan dan Aset); 1, Sebagian SKPD terlambat dalam penyampaian Laporan BMD; 2, Pengurus Barang kurang cermat dan teliti dalam pengumpulan data terkait penambahan dan pengurangan BMD; 3, Sebagian SKPD merealisasikan Belanja Modal atau Belanja Lain berupa aset direalisasikan pada Triwulan IV, 4, Koordinasi internal yang masih lemah antara Pengurus Barang, Pejabat Penatausahaan Keuangan SKPD dan pejabat/bidang terkait pengadaan barang, ; 1, Aplikasi penatausahaan yang masih dalam tahap pengembangan baik dari data penerimaan dan data pengeluaran, 2, Adanya aplikasi pendamping sipd yaitu silangkar, sehingga memerlukan waktu untuk pelaksanaan desk input kepada SKPD untuk pemakaian aplikasi silangkar tersebut.; 1, wp sulit ditemui, alamat wp tidak ditemukan, wp pindah tempat tanpa pemberitahuan, dankurangnya kesadaran dari wp untuk membayar pajak 2,wp tidak lengkap dalam melampirkan berkas permohonan keberatan 3,wp tidak memberikan data yang valid 4,beberapa wp masih kurang aktif dalam kegiatan sosialisasi ;																						
		5 03	KEPEGAWAIAN								13.695.764.644		1.126.164.032		5.362.601.156					5.362.601.156					
		5 03 01	PROGRAM PENUNJANG URUSAN PEMERINTAHAN DAERAH KABUPATEN/KOTA			80		44.059.727.659	89,23	Indeks	11.177.012.824		1.126.164.032		5.362.601.156					5.362.601.156		Badan Kepegawaian dan			
		5 03 01 2 01	Perencanaan, Penganggaran, dan Evaluasi Kinerja Perangkat Daerah	Persentase Tersusunnya dokumen perencanaan, penganggaran dan evaluasi kinerja perangkat daerah tepat waktu dan tepat mutu					100	Persen			50	persen		25		42,2							
		5 03 01 2 01 01	Penyusunan Dokumen Perencanaan Perangkat Daerah	Jumlah Dokumen Perencanaan Perangkat Daerah		5	Dokumen	9.884.000	6	Dokumen	11.400.000	2	-	4	1.250.000			4	1.250.000	9	11.134.000	0	-		
		5 03 01 2 01 02	Koordinasi dan Penyusunan Dokumen RKA-SKPD	Jumlah Dokumen RKA-SKPD dan Laporan Hasil Koordinasi Penyusunan Dokumen RKA-SKPD		1	Dokumen	7.381.500	1	Dokumen	8.200.000	0	-	0	2.705.000			-	2.705.000	1	10.086.500	0	-		
		5 03 01 2 01 03	Koordinasi dan Penyusunan Dokumen Perubahan RKA-SKPD	Jumlah Dokumen Perubahan RKA-SKPD dan Laporan Hasil Koordinasi Penyusunan Dokumen Perubahan RKA-SKPD		1	Dokumen	9.218.000	2	Dokumen	5.500.000	0	-	0	-			-	-	1	9.218.000	0	-		
		5 03 01 2 01 04	Koordinasi dan Penyusunan DPA-SKPD	Jumlah Dokumen DPA-SKPD dan Laporan Hasil Koordinasi Penyusunan Dokumen DPA-SKPD		1	Dokumen	9.172.000	2	Dokumen	3.200.000	0	-	0	-			-	-	1	9.172.000	0	-		
		5 03 01 2 01 05	Koordinasi dan Penyusunan Perubahan DPA- SKPD	Jumlah Dokumen Perubahan DPA-SKPD dan Laporan Hasil Koordinasi Penyusunan Dokumen Perubahan DPA-SKPD		1	Dokumen	7.008.500	2	Dokumen	3.200.000	0	-	0	-			-	-	1	7.008.500	0	-		
		5 03 01 2 01 06	Koordinasi dan Penyusunan Laporan Capaian Kinerja dan Ikhtisar Realisasi Kinerja SKPD	Jumlah Laporan Capaian Kinerja dan Ikhtisar Realisasi Kinerja SKPD dan Laporan Hasil Koordinasi Penyusunan Laporan Capaian Kinerja dan Ikhtisar Realisasi Kinerja SKPD		12	Laporan	14.489.092	3	Laporan	13.500.000	3	2.430.000	3	4.640.000			3	4.640.000	15	19.129.092	0	-		
		5 03 01 2 01 07	Evaluasi Kinerja Perangkat Daerah	Jumlah Laporan Evaluasi Kinerja Perangkat Daerah		12	Laporan	13.644.500	17	Laporan	15.000.000	4	-	7	480.000			7	480.000	19	14.124.500	0	-		
		5 03 01 2 02	Administrasi Keuangan Perangkat Daerah	Persentase Tersusunnya Laporan keuangan perangkat daerah tepat waktu dan tepat mutu					100	Persen			50	persen		25		50							
		5 03 01 2 02 01	Penyediaan Gaji dan Tunjangan ASN	Jumlah Orang yang Menerima Gaji dan Tunjangan ASN		45	Orang/bulan	4.738.460.501	50	Orang/bulan	6.254.489.644	46	746.461.794	54	3.390.562.350			54	3.390.562.350	99	8.129.022.851	0	-		
		5 03 01 2 02 03	Pelaksanaan Penatausahaan dan Pengujian/Verifikasi Keuangan SKPD	Jumlah Dokumen Penatausahaan dan Pengujian/Verifikasi Keuangan SKPD		12	Dokumen	120.105.500	12	Dokumen	140.843.000	3	22.580.000	4	51.695.500			4	51.695.500	16	171.801.000	0	-		
		5 03 01 2 02 05	Koordinasi dan Penyusunan Laporan Keuangan Akhir Tahun SKPD	Jumlah Laporan Keuangan Akhir Tahun SKPD dan Laporan Hasil Koordinasi Penyusunan Laporan Keuangan Akhir Tahun SKPD		1	Laporan	4.799.000	1	Laporan	5.000.000	1	5.000.000	1	5.000.000			1	5.000.000	2	9.799.000	0	-		
		5 03 01 2 02 07	Koordinasi dan Penyusunan Laporan Keuangan Bulanan/ Triwulanan/ Semesteran SKPD	Jumlah Laporan Keuangan Bulanan/ Triwulanan/ Semesteran SKPD dan Laporan Koordinasi Penyusunan Laporan Keuangan Bulanan/Triwulanan/Semesteran SKPD		18	Laporan	4.853.200	18	Laporan	5.000.000	4	-	9	890.000			9	890.000	27	5.743.200	0	-		
		5 03 01 2 05	Administrasi Kepegawaian Perangkat Daerah	Persentase terselenggaranya administrasi kepegawaian perangkat daerah					100	Persen			100	persen		0		100							
		5 03 01 2 05 09	Pendidikan dan Pelatihan Pegawai Berdasarkan Tugas dan Fungsi	Jumlah Pegawai Berdasarkan Tugas dan Fungsi yang Mengikuti Pendidikan dan Pelatihan							100.000.000	0	-	10	100.000.000			10	100.000.000	10	100.000.000	0	-		
		5 03 01 2 05 10	Sosialisasi Peraturan Perundang-Undangan	Jumlah Orang yang Mengikuti Sosialisasi Peraturan Perundang-Undangan		47	Orang	108.549.000	50	Orang	16.061.600	0	-	0	-			-	-	47	108.549.000	0	-		
		5 03 01 2 06	Administrasi Umum Perangkat Daerah	Persentase Terpenuhinya fasilitas kebutuhan perkantoran					100	persen			100	persen		25		45,65							
		5 03 01 2 06 01	Penyediaan Komponen Instalasi Listrik/Penerangan Bangunan Kantor	Jumlah Paket Komponen Instalasi Listrik/Penerangan Bangunan Kantor yang Disediakan		12	Paket	32.924.800	10	Paket	44.079.000	0	-	6	23.417.000			6	23.417.000	18	56.341.800	0	-		
		5 03 01 2 06 02	Penyediaan Peralatan dan Perlengkapan Kantor	Jumlah Paket Peralatan dan Perlengkapan Kantor yang Disediakan		12	Paket	477.235.128	9	Paket	694.060.000	0	-	3	361.195.000			3	361.195.000	15	838.430.128	0	-		
		5 03 01 2 06 04	Penyediaan Bahan Logistik Kantor	Jumlah Paket Bahan Logistik Kantor yang Disediakan		12	Paket	28.639.100	9	Paket	28.857.600	0	5.430.000	5	13.190.000			5	13.190.000	17	41.829.100	0	-		
		5 03 01 2 06 05	Penyediaan Barang Cetak dan Penggandaan	Jumlah Paket Barang Cetak dan Penggandaan yang Disediakan		1	Paket	16.298.500	10	Paket	46.814.000	2	-	3	10.800.000			3	10.800.000	4	27.098.500	0	-		
		5 03 01 2 06 08	Fasilitasi Kunjungan Tamu	Jumlah Laporan Fasilitasi Kunjungan Tamu		4	Laporan	10.265.000	4	Laporan	29.200.000	1	-	2	4.725.000			2	4.725.000	6	14.990.000	0	-		
		5 03 01 2 06 09	Penyelenggaraan Rapat Koordinasi dan Konsultasi SKPD	Jumlah Laporan Penyelenggaraan Rapat Koordinasi dan Konsultasi SKPD		4	Laporan	922.189.621	4	Laporan	845.000.000	1	126.342.730	1	421.291.170			1	421.291.170	5	1.343.480.791	0	-		
		5 03 01 2 08	Penyediaan Jasa Penunjang Urusan Pemerintahan Daerah	Terpenuhinya Penyediaan Jasa Penunjang Urusan Pemerintahan Daerah					100	persen			100	persen		25		100							
		5 03 01 2 08 02	Penyediaan Jasa Komunikasi, Sumber Daya Air dan Listrik	Jumlah Laporan Penyediaan Jasa Komunikasi, Sumber Daya Air dan Listrik yang Disediakan		12	Laporan	308.324.581	12	Laporan	432.353.500	3	45.232.716	6	142.159.365			6	142.159.365	18	450.483.946	0	-		
		5 03 01 2 08 04	Penyediaan Jasa Pelayanan Umum Kantor	Jumlah Laporan Penyediaan Jasa Pelayanan Umum Kantor yang Disediakan		12	Laporan	706.048.960	12	Laporan	749.190.000	3	96.207.042	5	328.807.221			5	328.807.221	17	1.034.856.181	0	-		

No	Sasaran	Kode	Usuran/Bidang Usuran Pemerintahan Daerah dan Program / Kegiatan	Indikator Kinerja Program (Outcome)/Kegiatan (Output)	Target RPJMD Kabupaten pada Tahun 2026 (Akhir Periode RPJMD)		Realisasi Capaian Kinerja RPJMD Kabupaten s/d RKPD Tahun Lalu (2023)		Target Kinerja dan Anggaran RKP Kabupaten Tahun berjalan yang dievaluasi (2024)		Realisasi Kinerja Pada Triwulan				Realisasi Capaian Kinerja dan Anggaran RKP Kabupaten yang dievaluasi (2024)		Realisasi Kinerja dan Anggaran RPJMD Kabupaten s/d Tahun 2024 (Akhir tahun Pelaksanaan RKP Tahun 2025)		Tingkat Capaian Kinerja dan Realisasi Anggaran RPJMD Kabupaten s/d Tahun 2026 (%)		Perangkat Daerah Penanggung Jawab	
					K	Rp,	K	Rp,	K	Rp,	I		II		III	IV	13 = 9+10+11+12		14 = 7 + 13			15 = 14/6*100%
1	2	3	4	5	6	7	8	9	10	11	12	13	14	15	16	17	18	19	20	21		
				Persentase peningkatan nilai pelayanan publik perangkat daerah (Irbab I)		100	persen	76	Persen	0	0											
				Persentase peningkatan nilai kinerja utama perangkat daerah (Irbab I)		100	persen	76	Persen	0	0											
				Persentase desa yang mengimplementasikan Penggunaan aplikasi keuangan desa secara menyeluruh (Irbab III)		74,11	Persen	76	Persen	0	0											
				Persentase peningkatan nilai kepatuhan perangkat daerah (Irbab II)		85,35	persen	100	Persen	0	0											
				Persentase desa yang mengimplementasikan Penggunaan aplikasi keuangan desa secara menyeluruh (Irbab I)		84,77	persen	76	Persen	0	0											
	6 01 02 2 01 01			Pengawasan Kinerja Pemerintah Daerah	Jumlah laporan hasil pengawasan kinerja Pemerintah Daerah	26	Laporan	224.360.525	20	Laporan	496.520.000	3	18.187.600	16	123.007.800	16	123.007.800	42	347.368.325	0	-	
	6 01 02 2 01 02			Pengawasan Keuangan Pemerintah Daerah	Jumlah laporan hasil pengawasan keuangan Pemerintah Daerah	31	Laporan	99.040.800	30	Laporan	251.400.000	7	32.872.000	10	49.372.000	10	49.372.000	41	148.412.800	0	-	
	6 01 02 2 01 03			Reviu Laporan Kinerja	Jumlah laporan hasil reviu laporan kinerja	9	Laporan	27.300.000	9	Laporan	167.624.000	3	23.250.620	6	51.463.120	6	51.463.120	15	78.763.120	0	-	
	6 01 02 2 01 04			Reviu Laporan Keuangan	Jumlah laporan hasil reviu laporan keuangan	2	Laporan	18.300.000	2	Laporan	49.546.400	2	11.250.000	2	11.250.000	2	11.250.000	4	29.550.000	0	-	
	6 01 02 2 01 05			Pengawasan Desa	Jumlah laporan hasil pengawasan desa	25	Laporan	176.051.280	24	Laporan	340.312.000	2	5.700.000	9	21.785.000	9	21.785.000	34	197.836.280	0	-	
	6 01 02 2 01 07			Monitoring dan Evaluasi Tindak Lanjut Hasil Pemeriksaan BPK RI dan Tindak Lanjut Hasil Pemeriksaan APIP	Jumlah Dokumen Hasil Monitoring dan Evaluasi Tindak Lanjut Hasil Pemeriksaan BPK RI dan TLHP APIP	6	Dokumen	37.906.450	6	Dokumen	379.810.000	1	3.497.600	3	50.067.000	3	50.067.000	9	87.973.450	0	-	
	6 01 02 2 02			Penyelenggaraan Pengawasan dengan Tujuan Tertentu	Persentase pengaduan masyarakat yang ditindaklanjuti sesuai SOP	100	Persen	100	Persen	100	100											
	6 01 02 2 02 02			Pengawasan dengan Tujuan Tertentu	Jumlah Laporan Hasil Pengawasan dengan Tujuan Tertentu	20	Laporan	36.150.000	30	Laporan	260.050.000	10	15.300.000	17	21.000.000	17	21.000.000	37	57.150.000	0	-	
	6 01 03			PROGRAM PERUMUSAN KEBIJAKAN, PENDAMPINGAN DAN ASISTENSI	Indeks Persepsi Kualitas Layanan APIP	4,50	5.518.691.056	4,33	Indeks	771.118.275	4,3	Indeks	2.170.415.000	4,32	65.061.954	4,35	89.080.720					
	6 01 03 2 02			Pendampingan dan Asistensi	Level kapabilitas APIP	3	Level	3	Level	3	3											
	6 01 03 2 02 01			Pendampingan dan Asistensi Urusan Pemerintahan Daerah	Jumlah Perangkat Daerah yang Dilakukan Pendampingan dan Asistensi Urusan Pemerintahan Daerah	47	Perangkat D	58.229.200	47	Perangkat Daerah	255.835.000	12	20.783.200	47	29.313.520	47	29.313.520	94	87.542.720	0	-	
	6 01 03 2 02 02			Pendampingan, Asistensi, Verifikasi, dan Penilaian Reformasi Birokrasi	Jumlah Perangkat Daerah yang Dilakukan Pendampingan, Asistensi, Verifikasi, dan Penilaian Reformasi Birokrasi	10	Perangkat D	17.251.450	10	Perangkat Daerah	110.000.000	10	8.450.000	10	11.650.000	10	11.650.000	20	28.901.450	0	-	
	6 01 03 2 02 03			Koordinasi, Monitoring dan Evaluasi serta Verifikasi Pencegahan dan Pemberantasan Korupsi	Jumlah Kegiatan Koordinasi, Monitoring dan Evaluasi serta Verifikasi Pencegahan dan Pemberantasan Korupsi	12	Kegiatan	662.740.750	12	Kegiatan	1.255.900.000	4	25.777.054	4	-	4	-	16	662.740.750	0	-	
	6 01 03 2 02 04			Pendampingan, Asistensi dan Verifikasi Penegakan Integritas	Jumlah Perangkat Daerah yang Dilakukan Pendampingan, Asistensi dan Verifikasi Penegakan Integritas	47	Perangkat D	32.896.875	47	Perangkat Daerah	548.680.000	3	10.051.700	47	48.117.200	47	48.117.200	94	81.014.075	0	-	
Faktor pendorong keberhasilan kinerja :				1, Telah disusun peta Probas dan SOP Inspektorat Daerah dan telah disampaikan ke bagian organisasi setda Kab, Banjar untuk proses 2, Adanya pedoman penilaian kapabilitas APIP 3, Adanya pedoman penilaian angka kredit untuk pejabat fungsional 4, Adanya penjenjangan kinerja untuk setiap pegawai 5, Adanya standar pelayanan dan fasilitas pelayanan yang memadai 6, Peta jabatan itda dan data pemangku itda telah ditetapkan berdasarkan surat rekomendasi kebutuhan JF auditor dari BPKP dan surat rekomendasi kebutuhan JF P2UPD dari kemendagri serta Persetujuan KEMENPANRB menunggu proses penetapan oleh bagian organisasi setda Kab, Banjar ke dalam Peraturan kepala daerah; 1) Kegiatan pengawasan dilaksanakan sesuai dengan rencana yang tercantum dalam dokumen PKPT 2024 guna mendorong pencapaian target 2) Terdapat petunjuk teknis terkait pelaksanaan pengawasan baik yang disusun sendiri oleh Inspektorat, maupun dari kementerian/lembaga pembina 3) Terjalinnnya koordinasi yang baik dengan Perangkat Daerah dalam pelaksanaan pengawasan maupun pendampingan 4) Terjalinnnya koordinasi yang baik dengan Pemerintah Desa dalam pelaksanaan pengawasan, pembinaan maupun pendampingan; 1, Pengguna layanan APIP telah kooperatif dalam mengisi kuesioner persepsi layanan APIP 2, Kegiatan pengawasan dilaksanakan sesuai dengan rencana yang tercantum dalam dokumen PKPT 3, Terdapat pedoman dan kebijakan teknis terkait pelaksanaan Asistensi dan Pendampingan serta Evaluasi 4, Terjalinnnya koordinasi yang baik dengan Perangkat Daerah dalam pelaksanaan pengawasan maupun pendampingan 5, Adanya standar pelayanan dan fasilitas pelayanan yang memadai 6, Terjalinnnya sinergitas dengan APH dalam hal pemberian informasi terkait dengan laporan pengaduan masyarakat;																		
Faktor penghambat keberhasilan kinerja :				1, Penilaian Mandiri kapabilitas APIP terutama elemen kesekretariatan perlu koordinasi lebih maksimal untuk data dukung yang lebih valid, 2, Penilaian mandiri maturitas SPIP terintegrasi baru selesai dilaksanakan, dan masih memerlukan proses evaluasi oleh BPKP 3, Laporan penyelenggaraan SPIP belum dilengkapi dengan data dan dokumen pendukung 4, TLHP atas temuan BPK beberapa tahun sebelumnya tidak bisa dituntaskan karena terkendala validasi data obrik, yang harus dilakukan koordinasi lebih baik lagi; 1) Adanya pedoman baru yang mengharuskan adanya penyesuaian terhadap proses pengawasan 2) Kurang lengkapnya data yang dibutuhkan dalam proses pengawasan, sehingga tim pentawasan memerlukan waktu yang lebih untuk menyelesaikan pengawasan 3) Kurang akuratnya data yang disajikan, sehingga memerlukan konfirmasi dan klarifikasi lebih lanjut; 1, Regulasi baru yang mensyaratkan keterlibatan APIP Daerah harus melaksanakan pengawasan dan pembinaan/pendampingan diluar PKPT yang telah disusun 2, Adanya kebijakan baru dari Pusat, sehingga yang semula kegiatan pengawasan telah dijadwalkan sesuai PKPT menjadi tidak dilaksanakan, dan masih memerlukan proses evaluasi oleh BPKP maupun stakeholder eksternal lainnya 3, Banyaknya penugasan mandatory yang bersiko terhadap kualitas hasil pengawasan 4, Belum siapnya data dukung/ dokumen dari Perangkat Daerah dan stakeholder lainnya;																		
	7 01			UNSUR KEWILAYAHAN																		
	7 01			KECAMATAN																		
	7 01 01			PROGRAM PENUNJANG URUSAN PEMERINTAHAN DAERAH KECAMATAN ALUH-ALUH	Indeks Kepatuhan dan Kinerja Intern (IKKI) Kecamatan Aluh-Aluh	80	10.699.554.381	100	Persentase	1.876.568.342	77	Persen	2.772.295.003	41,4	345.160.909	41,4	1.228.154.264					Kecamatan Aluh-Aluh
	7 01 01 2 01			Perencanaan, Penganggaran, dan Evaluasi Kinerja Perangkat Daerah	Persentase Dokumen Perencanaan Penganggaran dan Evaluasi SKPD	2	Persen	100	Persen	50	67											
	7 01 01 2 01 01			Penyusunan Dokumen Perencanaan Perangkat Daerah	Jumlah Dokumen Perencanaan Perangkat Daerah	6	Dokumen	2.666.500	1	Dokumen	4.975.500	0,8	-	1	2.125.500	1	2.125.500	7	4.792.000	0	-	
	7 01 01 2 01 02			Koordinasi dan Penyusunan Dokumen RKA-SKPD	Jumlah Dokumen RKA-SKPD dan Laporan Hasil Koordinasi Penyusunan Dokumen RKA-SKPD	1	Dokumen	2.000.000	0,4	-	1	400.000	1	400.000	1	400.000	1	400.000	0	-		
	7 01 01 2 01 03			Koordinasi dan Penyusunan Dokumen Perubahan RKA-SKPD	Jumlah Dokumen Perubahan RKA-SKPD dan Laporan Hasil Koordinasi Penyusunan Dokumen Perubahan RKA-SKPD	1	Dokumen	2.000.000	0,1	-	1	280.000	1	280.000	1	280.000	1	280.000	0	-		
	7 01 01 2 01 04			Koordinasi dan Penyusunan DPA-SKPD	Jumlah Dokumen DPA-SKPD dan Laporan Hasil Koordinasi Penyusunan Dokumen DPA-SKPD	1	Dokumen	2.000.000	0,5	-	1	760.000	1	760.000	1	760.000	1	760.000	0	-		
	7 01 01 2 01 05			Koordinasi dan Penyusunan Perubahan DPA-SKPD	Jumlah Dokumen Perubahan DPA-SKPD dan Laporan Hasil Koordinasi Penyusunan Dokumen Perubahan DPA-SKPD	1	Dokumen	2.000.000	0,2	-	1	440.000	1	440.000	1	440.000	1	440.000	0	-		
	7 01 01 2 01 06			Koordinasi dan Penyusunan Laporan Capaian Kinerja dan Ikhtisar Realisasi Kinerja SKPD	Jumlah Laporan Capaian Kinerja dan Ikhtisar Realisasi Kinerja SKPD dan Laporan Hasil Koordinasi Penyusunan Laporan Capaian Kinerja dan Ikhtisar Realisasi Kinerja SKPD	1	Laporan	2.000.000	0,5	-	0,09	-	0	-	0,09	-	0,09	-	0	-		
	7 01 01 2 02			Administrasi Keuangan Perangkat Daerah	Persentase Administrasi Keuangan Perangkat Daerah	100	Persen	100	Persen	23,61	47,22											
	7 01 01 2 02 01			Penyediaan Gaji dan Tunjangan ASN	Jumlah Orang yang Menerima Gaji dan Tunjangan ASN	12	Orang/ Bula	1.313.607.932	12	Orang/Bula	1.867.694.703	3	260.215.793	12	905.271.930	12	905.271.930	24	2.218.879.862	0	-	
	7 01 01 2 02 03			Pelaksanaan Penatausahaan dan Pengujian/Verifikasi Keuangan SKPD	Jumlah Dokumen Penatausahaan dan Pengujian/Verifikasi Keuangan SKPD	4	Dokumen	24.240.000	1	Dokumen	31.440.000	0,25	6.060.000	0,3	15.120.000	0	15.120.000	4,3	39.360.000	0	-	
	7 01 01 2 02 05			Koordinasi dan Penyusunan Laporan Keuangan Akhir Tahun SKPD	Jumlah Laporan Keuangan Akhir Tahun SKPD dan Laporan Hasil Koordinasi Penyusunan Laporan Keuangan Akhir Tahun SKPD	1	Laporan	692.000	1	laporan	2.000.000	0	-	0,8	-	1	-	1,8	692.000	0	-	

No	Sasaran	Kode	Usuran/Bidang Usuran Pemerintahan Daerah dan Program / Kegiatan	Indikator Kinerja Program (Outcome)/Kegiatan (Output)	Target RPJMD Kabupaten pada Tahun 2026 (Akhir Periode RPJMD)		Realisasi Capaian Kinerja RPJMD Kabupaten s/d RKPD Tahun Lalu (2023)		Target Kinerja dan Anggaran RKPD Kabupaten Tahun berjalan yang dievaluasi (2024)		Realisasi Kinerja Pada Triwulan				Realisasi Capaian Kinerja dan Anggaran RKPD Kabupaten yang dievaluasi (2024)		Realisasi Kinerja dan Anggaran RPJMD Kabupaten s/d Tahun 2024 (Akhir tahun Pelaksanaan RKPD Tahun 2025)		Tingkat Capaian Kinerja dan Realisasi Anggaran RPJMD Kabupaten s/d Tahun 2026 (%)		Perangkat Daerah Penanggung Jawab				
					K	Rp,	K	Rp,	K	Rp,	I		II		K	Rp,	K	Rp,	13 = 9+10+11+12			14 = 7 + 13		15 = 14/6*100%	
											K	Rp,	K	Rp,					K	Rp,		K	Rp,	K	Rp,
1	2	3	4	5	6	7	8	9	10	11	12	13	14	15	16	17	18	19	20	21	22	23			
		7 01 01 2 02 07	Koordinasi dan Penyusunan Laporan Keuangan Bulanan/ Triwulanan/ Semesteran SKPD	Jumlah Laporan Keuangan Bulanan/ Triwulanan/ Semesteran SKPD dan Laporan Koordinasi Penyusunan Laporan Keuangan Bulanan/Triwulanan/Semesteran SKPD			4 laporan	6.500.000	1	-	1	1.567.000			1	1.567.000	1	1.567.000	0	-					
		7 01 01 2 03	Administrasi Barang Milik Daerah pada Perangkat Daerah	Persentase Jumlah Sub Kegiatan Administrasi Barang Milik daerah pada Perangkat Daerah Yang Tersusun			100 Persen		100 Persen			23		48											
		7 01 01 2 03 04	Pembinaan, Pengawasan, dan Pengendalian Barang Milik Daerah pada SKPD	Jumlah Laporan Hasil Pembinaan, Pengawasan, dan Pengendalian Barang Milik Daerah pada SKPD			1 laporan	13.760.000	0,25	2.100.000	1	6.000.000			1	6.000.000	1	6.000.000	0	-					
		7 01 01 2 03 05	Rekonsiliasi dan Penyusunan Laporan Barang Milik Daerah pada SKPD	Jumlah Laporan Rekonsiliasi dan Penyusunan Laporan Barang Milik Daerah pada SKPD			4 Laporan	600.000	4 laporan	1.999.800	0,9	-	1	-	1	-	5	600.000	0	-					
		7 01 01 2 05	Administrasi Kepegawaian Perangkat Daerah	Persentase Administrasi Kepegawaian yang terpenuhi			100 Persen		100 Persen			25		50											
		7 01 01 2 05 05	Monitoring, Evaluasi, dan Penilaian Kinerja Pegawai	Jumlah Dokumen Monitoring, Evaluasi, dan Penilaian Kinerja Pegawai			1 Dokumen	700.000	1 Dokumen	11.005.000	0,25	-	0,21	-	0	-	1,21	700.000	0	-					
		7 01 01 2 06	Administrasi Umum Perangkat Daerah	Persentase Administrasi Umum Perangkat Daerah			100 Persen		100 Persen			66,8		86,8											
		7 01 01 2 06 01	Penyediaan Komponen Instalasi Listrik/Penerangan Bangunan Kantor	Jumlah Paket Komponen Instalasi Listrik/Penerangan Bangunan Kantor yang Disediakan			1 Paket	1.456.000	12 Paket	2.650.000	11	-	8	-	8	-	9	1.456.000	0	-					
		7 01 01 2 06 02	Penyediaan Peralatan dan Perlengkapan Kantor	Jumlah Paket Peralatan dan Perlengkapan Kantor yang Disediakan			1 Paket	11.954.000	1 Paket	23.259.900	0,4	-	0,25	-	0	-	1,25	11.954.000	0	-					
		7 01 01 2 06 04	Penyediaan Bahan Logistik Kantor	Jumlah Paket Bahan Logistik Kantor yang Disediakan			1 Paket	4.560.000	1 Paket	11.479.900	0,65	550.000	0,35	3.942.000	0	3.942.000	1,35	8.502.000	0	-					
		7 01 01 2 06 05	Penyediaan Barang Cetak dan Penggandaan	Jumlah Paket Barang Cetak dan Penggandaan yang Disediakan			3 Paket	1.118.800	1 Paket	5.025.400	0,5	-	0,25	184.000	0	184.000	3,25	1.302.800	0	-					
		7 01 01 2 06 09	Penyelenggaraan Rapat Koordinasi dan Konsultasi SKPD	Jumlah Laporan Penyelenggaraan Rapat Koordinasi dan Konsultasi SKPD			12 Laporan	102.199.288	12 laporan	167.862.500	5,5	15.526.386	5	68.387.742	5	68.387.742	17	170.587.030	0	-					
		7 01 01 2 07	Pengadaan Barang Milik Daerah Penunjang Urusan Pemerintah Daerah	Persentase Pengadaan BDM Penunjang Urusan Daerah			100 Persen		100 Persen			75		90											
		7 01 01 2 07 05	Pengadaan Mebel	Jumlah Paket Mebel yang Disediakan			1 Unit	38.260.000	1 unit	30.425.000	1	-	0,5	25.833.000	1	25.833.000	1,5	64.093.000	0	-					
		7 01 01 2 07 06	Pengadaan Peralatan dan Mesin Lainnya	Jumlah Unit Peralatan dan Mesin Lainnya yang Disediakan			1 Unit	40.107.000	5 unit	99.565.000	4	-	3	63.520.000	3	63.520.000	4	103.627.000	0	-					
		7 01 01 2 08	Penyediaan Jasa Penunjang Urusan Pemerintahan Daerah	Persentase Penyediaan Jasa penunjang urusan Pemerintahan Daerah			100 Persen		100 Persen			24,1		44,1											
		7 01 01 2 08 01	Penyediaan Jasa Surat Menyurat	Jumlah Laporan Penyediaan Jasa Surat Menyurat			1 Laporan	2.700.000	12 laporan	4.999.800	3	-	5	4.824.600	5	4.824.600	6	7.524.600	0	-					
		7 01 01 2 08 02	Penyediaan Jasa Komunikasi, Sumber Daya Air dan Listrik	Jumlah Laporan Penyediaan Jasa Komunikasi, Sumber Daya Air dan Listrik yang Disediakan			12 Laporan	6.674.622	12 laporan	20.000.500	3	2.758.730	4	4.345.932	4	4.345.932	16	11.020.554	0	-					
		7 01 01 2 08 04	Penyediaan Jasa Pelayanan Umum Kantor	Jumlah Laporan Penyediaan Jasa Pelayanan Umum Kantor yang Disediakan			12 Laporan	162.763.200	12 laporan	195.800.000	2,7	39.450.000	5	83.270.560	5	83.270.560	17	246.033.760	0	-					
		7 01 01 2 09	Pemeliharaan Barang Milik Daerah Penunjang Urusan Pemerintahan Daerah	Persentase Pemeliharaan BMD Penunjang Urusan Perangkat daerah			100 Persen		100 persen			38		71											
		7 01 01 2 09 02	Penyediaan Jasa Pemeliharaan, Biaya Pemeliharaan, Pajak dan Perizinan Kendaraan Dinas Operasional atau Lapangan	Jumlah Kendaraan Dinas Operasional atau Lapangan yang Dipelihara dan dibayarkan Pajak dan Perizinannya			5 Unit	89.790.000	6 unit	95.262.000	3	18.500.000	4	41.882.000	4	41.882.000	9	131.672.000	0	-					
		7 01 01 2 09 09	Pemeliharaan/Rehabilitasi Gedung Kantor dan Bangunan Lainnya	Jumlah Gedung Kantor dan Bangunan Lainnya yang Dipelihara/Direhabilitasi			1 Unit	72.479.000	2 unit	166.590.000	0	-	0	-	-	-	1	72.479.000	0	-					
		7 01 02	PROGRAM PENYELENGGARAAN PEMERINTAHAN DAN PELAYANAN MASYARAKAT	Indeks Kepuasan Masyarakat Kecamatan Aluh-Aluh			100	355.686.653	100	Nilai	70.037.500	100	Persen	126.601.000	26	-	61	31.355.000							
		7 01 02 2 01	Koordinasi Penyelenggaraan Kegiatan Pemerintahan di Tingkat Kecamatan	Persentase Koordinasi Penyelenggaraan Kegiatan Pemerintahan di Tingkat Kecamatan					100 Persen			50		81											
		7 01 02 2 01 01	Koordinasi/Sinergi Perencanaan dan Pelaksanaan Kegiatan Pemerintahan dengan Perangkat Daerah dan Instansi Vertikal Terkait	Jumlah Laporan Koordinasi/Sinergi Perencanaan dan Pelaksanaan Kegiatan Pemerintahan dengan Perangkat Daerah dan Instansi Vertikal Terkait			1 laporan	4.890.000	0,5	-	0,4	2.351.500			0	2.351.500	0,4	2.351.500	0	-					
		7 01 02 2 01 02	Peningkatan Efektifitas Kegiatan Pemerintahan di Tingkat Kecamatan	Jumlah Dokumen Peningkatan Efektifitas Kegiatan Pemerintahan di Tingkat Kecamatan			1 Dokumen	12.790.000	0,5	-	0,37	5.780.000			0	5.780.000	0,37	5.780.000	0	-					
		7 01 02 2 02	Penyelenggaraan Urusan Pemerintahan yang Tidak Dilaksanakan oleh Unit Kerja Perangkat Daerah yang Ada di Kecamatan	Persentase Penyelenggaraan Urusan Pemerintahan yang Tidak Dilaksanakan oleh Unit Kerja Perangkat Daerah yang Ada di Kecamatan			100 Persen		100 persen			4,7		26,7											
		7 01 02 2 02 03	Peningkatan Efektifitas Pelaksanaan Pelayanan kepada Masyarakat di Wilayah Kecamatan	Jumlah Laporan Peningkatan Efektifitas Pelaksanaan Pelayanan kepada Masyarakat di Wilayah Kecamatan			1 Laporan	5.000.000	1 laporan	22.738.000	0,05	-	0,8	7.723.500	1	7.723.500	1,8	12.723.500	0	-					
		7 01 02 2 04	Pelaksanaan Urusan Pemerintahan yang Dilimpahkan kepada Camat	Persentase Pelaksanaan Urusan Pemerintahan yang Dilimpahkan kepada Camat			100 Persen		100 persen			28		83											
		7 01 02 2 04 03	Pelaksanaan Urusan Pemerintahan yang Terkait dengan Kewenangan Lain yang Dilimpahkan	Jumlah Laporan Peningkatan Efektifitas Pelaksanaan Pelayanan kepada Masyarakat di Wilayah Kecamatan			4 Laporan	65.037.500	1 laporan	86.183.000	0,28	-	0,5	15.500.000	1	15.500.000	4,5	80.537.500	0	-					
		7 01 03	PROGRAM PEMBERDAYAAN MASYARAKAT DESA DAN KELURAHAN	Persentase Terlaksananya Pemberdayaan Masyarakat Desa dan Kelurahan			100	211.229.539	100	Nilai	58.821.800	100	Persen	96.216.500	95	18.750.000	95	31.448.500							
		7 01 03 2 01	Koordinasi Kegiatan Pemberdayaan Desa	Persentase Koordinasi Kegiatan Pemberdayaan Desa			100 Persen		100 persen			100		100											
		7 01 03 2 01 01	Peningkatan Partisipasi Masyarakat dalam Forum Musyawarah Perencanaan Pembangunan di Desa	Jumlah Lembaga Kemasyarakatan yang Berpartisipasi dalam Forum Musyawarah Perencanaan Pembangunan di Desa			1 Laporan	6.312.000	19 Lembaga Kemasyarakatan	43.467.000	19	16.500.000	18	20.198.500	18	20.198.500	19	26.510.500	0	-					
		7 01 03 2 01 03	Peningkatan Efektifitas Kegiatan Pemberdayaan Masyarakat di Wilayah Kecamatan	Jumlah Laporan Peningkatan Efektifitas Kegiatan Pemberdayaan Masyarakat di Wilayah Kecamatan			1 Laporan	52.509.800	19 laporan	48.956.000	19	2.250.000	7	11.250.000	7	11.250.000	8	63.759.800	0	-					

No	Sasaran	Kode	Usuran/Bidang Usuran Pemerintahan Daerah dan Program / Kegiatan	Indikator Kinerja Program (Outcome)/Kegiatan (Output)	Target RPJMD Kabupaten pada Tahun 2026 (Akhir Periode RPJMD)		Realisasi Capaian Kinerja RPJMD Kabupaten s/d RPKD Tahun Lalu (2023)		Target Kinerja dan Anggaran RPKD Kabupaten Tahun berjalan yang dievaluasi (2024)		Realisasi Kinerja Pada Triwulan				Realisasi Capaian Kinerja dan Anggaran RPKD Kabupaten yang dievaluasi (2024)		Realisasi Kinerja dan Anggaran RPJMD Kabupaten s/d Tahun 2024 (Akhir tahun Pelaksanaan RPKD Tahun 2025)		Tingkat Capaian Kinerja dan Realisasi Anggaran RPJMD Kabupaten s/d Tahun 2026 (%)		Perangkat Daerah Penanggung Jawab	
					K	Rp,	K	Rp,	K	Rp,	I		II		III		IV		13 = 9+10+11+12	14 = 7 + 13		15 = 14/6*100%
											9		10		11	12	K	Rp,				
1	2	3	4	5	6	7	8	9	10	11	12	13	14	15	16	17	18	19	20	21	22	
		7 01 01 2 05 05	Monitoring, Evaluasi, dan Penilaian Kinerja Pegawai	Jumlah Dokumen Monitoring, Evaluasi, dan Penilaian Kinerja Pegawai		1 Dokumen	-	1 Dokumen	700.000	0	-	0	-			-	-	1	-	0	-	
		7 01 01 2 05 11	Bimbingan Teknis Implementasi Peraturan Perundang-Undangan	Jumlah Orang yang Mengikuti Bimbingan Teknis Implementasi Peraturan Perundang-Undangan				2 Orang	20.000.000	0	-	0	-			-	-	0	-	0	-	
		7 01 01 2 06	Administrasi Umum Perangkat Daerah	Persentase Administrasi Umum Perangkat Daerah		75 Persen		100 Persen		13		33										
		7 01 01 2 06 01	Penyediaan Komponen Instalasi Listrik/Penerangan Bangunan Kantor	Jumlah Paket Komponen Instalasi Listrik/Penerangan Bangunan Kantor yang Disediakan		1 Paket	400.000	4 Paket	1.976.000	0	-	0	-			-	-	1	400.000	0	-	
		7 01 01 2 06 02	Penyediaan Peralatan dan Perlengkapan Kantor	Jumlah Paket Peralatan dan Perlengkapan Kantor yang Disediakan		11 paket	1.754.000	5 Paket	1.686.000	0	-	0	-			-	-	11	1.754.000	0	-	
		7 01 01 2 06 04	Penyediaan Bahan Logistik Kantor	Jumlah paket Bahan Logistik Kantor yang disediakan		19 Paket	3.935.000	12 Paket	4.866.000	0	-	3	1.310.000			3	1.310.000	22	5.245.000	0	-	
		7 01 01 2 06 05	Penyediaan Barang Cetak dan Penggandaan	Jumlah Paket Barang Cetak dan Penggandaan yang Disediakan		1 Paket	416.700	3 Paket	1.646.000	1	-	1	-			1	-	2	416.700	0	-	
		7 01 01 2 06 08	Fasilitasi Kunjungan Tamu	Jumlah Laporan Fasilitasi Kunjungan Tamu		50 orang	2.500.000	1 Laporan	2.500.000	0	500.000	0	500.000			-	500.000	50	3.000.000	0	-	
		7 01 01 2 06 09	Penyelenggaraan Rapat Koordinasi dan Konsultasi SKPD	Jumlah Laporan Penyelenggaraan Rapat Koordinasi dan Konsultasi SKPD		12 Laporan	104.303.674	12 Laporan	90.177.500	3	23.467.897	6	31.417.896			6	31.417.896	18	135.721.570	0	-	
		7 01 01 2 07	Pengadaan Barang Milik Daerah Penunjang Usuran Peme	Persentase Pengadaan BDM Penunjang Usuran Daerah		100 Persen		100 Persen		33,3		108,3										
		7 01 01 2 07 06	Pengadaan Peralatan dan Mesin Lainnya	Jumlah Unit Peralatan dan Mesin Lainnya yang Disediakan		22 Unit	50.426.000	3 Unit	23.683.000	1	15.000.000	2	19.520.000			2	19.520.000	24	69.946.000	0	-	
		7 01 01 2 08	Penyediaan Jasa Penunjang Usuran Pemerintahan Daerah	Persentase Jasa Penunjang Usuran Pemerintah Daerah		100 Persen		100 Persen		19,43		39,43										
		7 01 01 2 08 01	Penyediaan Jasa Surat Menyurat	Jumlah Laporan Penyediaan Jasa Surat Menyurat		12 Bulan	2.500.000	12 Laporan	2.500.000	3	100.000	6	100.000			6	100.000	18	2.600.000	0	-	
		7 01 01 2 08 02	Penyediaan Jasa Komunikasi, Sumber Daya Air dan Listrik	Jumlah Laporan Penyediaan Jasa Komunikasi, Sumber Daya Air dan Listrik yang Disediakan		12 Bulan	7.536.593	12 Laporan	13.341.907	3	1.600.420	6	2.479.320			6	2.479.320	18	10.015.913	0	-	
		7 01 01 2 08 04	Penyediaan Jasa Pelayanan Umum Kantor	Jumlah Laporan Penyediaan Jasa Pelayanan Umum Kantor yang Disediakan		91 Orang/Bulan	127.400.000	13 Laporan	137.480.000	1	8.800.000	7	60.100.000			7	60.100.000	98	187.500.000	0	-	
		7 01 01 2 09	Pemeliharaan Barang Milik Daerah Penunjang Usuran Pem	Persentase Pemeliharaan BMD Penunjang Usuran Perangkat Daerah		100 Persen		100 Persen		6		31										
		7 01 01 2 09 02	Penyediaan Jasa Pemeliharaan, Biaya Pemeliharaan, Pajak dan Perizinan Kendaraan Dinas Operasional atau Lapangan	Jumlah Kendaraan Dinas Operasional atau Lapangan yang Dipelihara dan dibayarkan Pajak dan Perizinannya		11 Unit	98.720.591	12 Unit	88.820.000	2	5.396.300	8	32.976.300			8	32.976.300	19	131.696.891	0	-	
		7 01 01 2 09 06	Pemeliharaan Peralatan dan Mesin Lainnya	Jumlah Peralatan dan Mesin Lainnya yang Dipelihara		12 Unit	7.940.000	10 Unit	8.240.000	0	-	1	515.000			1	515.000	13	8.455.000	0	-	
		7 01 01 2 09 09	Pemeliharaan/Rehabilitasi Gedung Kantor dan Bangunan Lainnya	Jumlah Sarana dan Prasarana Pendukung Gedung Kantor atau Bangunan Lainnya yang Dipelihara/Direhabilitasi		3 Unit	86.436.000	3 Unit	14.800.000	0	-	3	14.800.000			3	14.800.000	6	101.236.000	0	-	
		7 01 02	PROGRAM PENYELENGGARAAN PEMERINTAHAN DAN PELAYANAN	Persentase Fasilitasi Kewenangan Pemerlu Pelayanan Kesejahteraan Sosial dan Kebencanaan Kecamatan yang Terlaksana		100	70.841.908	100 Persen	14.242.300	100 Persen	18.204.000	21,78	46.500	21,78	7.675.500							
		7 01 02 2 02	Penyelenggaraan Usuran Pemerintahan yang Tidak Dilaks	Persentase Penyelenggaraan Usuran Pemerintahan yang tidak Dilaksanakan oleh Unit Kerja Perangkat Daerah yang ada di Kecamatan		100 Persen		100 Persen		25		50										
		7 01 02 2 02 03	Peningkatan Efektifitas Pelaksanaan Pelayanan kepada Masyarakat di Wilayah Kecamatan	Jumlah Laporan Peningkatan Efektifitas Pelaksanaan Pelayanan kepada Masyarakat di Wilayah Kecamatan		12 Laporan	300.000	12 Laporan	666.000	3	46.500	6	46.500			6	46.500	18	346.500	0	-	
		7 01 02 2 04	Pelaksanaan Usuran Pemerintahan yang Dilimpahkan ke	Persentase Usuran Pemerintahan yang Dilimpahkan Kepada Camat yang terlaksana		100 Kegiatan		100 Persen		0		30										
		7 01 02 2 04 03	Pelaksanaan Usuran Pemerintahan yang Terkait dengan Kewenangan Lain yang Dilimpahkan	Jumlah Laporan Pelaksanaan Kewenangan Lain yang Dilimpahkan		2 Laporan	13.942.300	4 Laporan	17.538.000	0	-	3	7.629.000			3	7.629.000	5	21.571.300	0	-	
		7 01 03	PROGRAM PEMBERDAYAAN MASYARAKAT DESA DAN KELURAHAN	Persentase Koordinasi dan Fasilitasi Kegiatan Pemberdayaan Masyarakat di Kecamatan		100	223.714.022	100 Persen	64.120.800	100 Persen	50.286.300	30	7.665.600	30	10.865.000							
		7 01 03 2 01	Koordinasi Kegiatan Pemberdayaan Desa	Persentase Pemberdayaan Masyarakat Desa yang Terlaksana		100 Persen		100 Persen		60		70										
		7 01 03 2 01 01	Peningkatan Partisipasi Masyarakat dalam Forum Musyawarah Perencanaan Pembangunan di Desa	Jumlah Lembaga Kemasyarakatan yang Berpartisipasi dalam Forum Musyawarah Perencanaan Pembangunan di Desa		12 Lembaga	8.186.000	12 Lembaga	8.513.100	12	5.265.600	12	8.465.000			12	8.465.000	24	16.651.000	0	-	
		7 01 03 2 01 03	Peningkatan Efektifitas Kegiatan Pemberdayaan Masyarakat di Wilayah Kecamatan	Jumlah Laporan Peningkatan Efektifitas Kegiatan Pemberdayaan Masyarakat di Wilayah Kecamatan		1 Laporan	55.934.800	5 Laporan	41.773.200	1	2.400.000	2	2.400.000			2	2.400.000	3	58.334.800	0	-	
		7 01 04	PROGRAM KOORDINASI KETENTRAMAN DAN KETERTIBAN UMUM	Persentase Koordinasi dan Fasilitasi Penyelenggaraan ketentraman dan ketertiban umum serta perlindungan masyarakat di kecamatan		100	34.800.426	100 Persen	6.298.000	100 Persen	26.934.000	47	5.635.000	47	8.365.000							
		7 01 04 2 01	Koordinasi Upaya Penyelenggaraan Ketenteraman dan Ke	Persentase Penyelenggaraan Ketenteraman dan Ketertiban Umum di Kecamatan		100 Persen		100 Persen		0		5										
		7 01 04 2 01 02	Harmonisasi Hubungan dengan Tokoh Agama dan Tokoh Masyarakat	Jumlah Laporan Pelaksanaan Harmonisasi Hubungan dengan Tokoh Agama dan Tokoh Masyarakat		1 Laporan	2.624.000	1 Laporan	2.624.000	0	-	0	-			-	-	1	2.624.000	0	-	
		7 01 04 2 02	Koordinasi Penerapan dan Penegakan Peraturan Daerah	Persentase Koordinasi Penerapan dan Penegakkan Peraturan Daerah yang Terfasilitasi		100 Persen		100 Persen		33,3		33,3										
		7 01 04 2 02 01	Koordinasi/Sinergi dengan Perangkat Daerah yang Tugas dan Fungsinya di Bidang Penegakan Peraturan Perundang-Undangan dan/atau Kepolisian Negara Republik Indonesia	Jumlah Laporan Hasil Sinergitas dengan Kepolisian Negara Republik Indonesia, Tentara Nasional Indonesia dan Instansi Vertikal di Wilayah Kecamatan		1 Laporan	3.674.000	1 Laporan	24.310.000	1	5.635.000	1	8.365.000			1	8.365.000	2	12.039.000	0	-	
		7 01 05	PROGRAM PENYELENGGARAAN URUSAN PEMERINTAHAN UMUM	Persentase Penyelenggaraan Usuran Pemerintahan Umum		100	392.319.819	100 Persen	95.939.000	100 Persen	101.404.000	23	17.193.500	23	18.070.500							

No	Sasaran	Kode	Usuran/Bidang Usuran Pemerintahan Daerah dan Program / Kegiatan	Indikator Kinerja Program (Outcome)/Kegiatan (Output)	Target RPJMD Kabupaten pada Tahun 2026 (Akhir Periode RPJMD)		Realisasi Capaian Kinerja RPJMD Kabupaten s/d RKPd Tahun Lalu (2023)		Target Kinerja dan Anggaran RKPd Kabupaten Tahun berjalan yang dievaluasi (2024)		Realisasi Kinerja Pada Triwulan				Realisasi Capaian Kinerja dan Anggaran RKPd Kabupaten yang dievaluasi (2024)		Realisasi Kinerja dan Anggaran RPJMD Kabupaten s/d Tahun 2024 (Akhir tahun Pelaksanaan RKPd Tahun 2025)		Tingkat Capaian Kinerja dan Realisasi Anggaran RPJMD Kabupaten s/d Tahun 2026 (%)		Perangkat Daerah Penanggung Jawab	
					K	Rp,	K	Rp,	K	Rp,	I		II		III		IV		13 = 9+10+11+12	14 = 7 + 13		15 = 14/6*100%
											9	10	11	12	K	Rp,	K	Rp,				
1	2	3	4	5	6	7	8	8	8	9	10	11	12	13	14	15	16					
		7 01 01 2 01	Perencanaan, Penganggaran, dan Evaluasi Kinerja Perangkat Daerah	Persentase Perencanaan, Penganggaran, dan Evaluasi Kinerja Perangkat Daerah		100 persen	100 Persen	33,3	48,45													
		7 01 01 2 01 01	Penyusunan Dokumen Perencanaan Perangkat Daerah	Jumlah Dokumen Perencanaan Perangkat Daerah		13 Dokumen	5.143.800	15 dokumen	3.285.000	8	700.000	8	2.050.500			8	2.050.500	21	7.194.300	0	-	
		7 01 01 2 01 07	Evaluasi Kinerja Perangkat Daerah	Jumlah Laporan Evaluasi Kinerja Perangkat Daerah		20 Laporan	3.596.400	17 Laporan	1.770.000	6	-	8	48.000			8	48.000	28	3.644.400	0	-	
		7 01 01 2 02	Administrasi Keuangan Perangkat Daerah	Persentase Administrasi Keuangan Perangkat Daerah		100 persen	100 Persen	25	52,44													
		7 01 01 2 02 01	Penyediaan Gaji dan Tunjangan ASN	Jumlah Orang yang Menerima Gaji dan Tunjangan ASN		13 Orang	1.572.391.112	34 Orang/bulan	1.912.356.598	14	316.237.534	14	1.006.375.073			14	1.006.375.073	27	2.578.766.185	0	-	
		7 01 01 2 02 03	Pelaksanaan Penatausahaan dan Pengujian/Verifikasi Keuangan SKPD	Jumlah Dokumen Penatausahaan dan Pengujian/Verifikasi Keuangan SKPD		2 Dokumen	39.690.000	39 Dokumen	40.290.000	9	9.810.000	20	20.020.000			20	20.020.000	22	59.710.000	0	-	
		7 01 01 2 02 05	Koordinasi dan Penyusunan Laporan Keuangan Akhir Tahun SKPD	Jumlah Laporan Keuangan Akhir Tahun SKPD dan Laporan Hasil Koordinasi Penyusunan Laporan Keuangan Akhir Tahun SKPD		2 Laporan	741.900	1 Laporan	471.000	1	-	1	347.200			1	347.200	3	1.089.100	0	-	
		7 01 01 2 03	Administrasi Barang Milik Daerah pada Perangkat Daerah	Persentase Administrasi Barang Milik Daerah pada Perangkat Daerah		100 persen	100 Persen	25	50													
		7 01 01 2 03 05	Rekonsiliasi dan Penyusunan Laporan Barang Milik Daerah pada SKPD	Jumlah Laporan Rekonsiliasi dan Penyusunan Laporan Barang Milik Daerah pada SKPD		2 Laporan	288.000	4 Laporan	363.000	1	-	2	205.500			2	205.500	4	493.500	0	-	
		7 01 01 2 05	Administrasi Kepegawaian Perangkat Daerah	Persentase Administrasi Kepegawaian Perangkat Daerah		100 persen	100 Persen	75	75													
		7 01 01 2 05 05	Monitoring, Evaluasi, dan Penilaian Kinerja Pegawai	Jumlah Dokumen Monitoring, Evaluasi, dan Penilaian Kinerja Pegawai		1 Dokumen	700.000	1 dokumen	700.000	0	-	0	-			-	-	1	700.000	0	-	
		7 01 01 2 05 11	Bimbingan Teknis Implementasi Peraturan Perundang-Undangan	Jumlah Orang yang Mengikuti Bimbingan Teknis Implementasi Peraturan Perundang-Undangan				3 orang	30.000.000	0	-	1	1.200.000			1	1.200.000	1	1.200.000	0	-	
		7 01 01 2 06	Administrasi Umum Perangkat Daerah	Persentase Administrasi Umum Perangkat Daerah		100 persen	100 Persen	17,24	41,38													
		7 01 01 2 06 02	Penyediaan Peralatan dan Perlengkapan Kantor	Jumlah Paket Peralatan dan Perlengkapan Kantor yang Disediakan		4 Paket	4.884.000	9 paket	5.476.500	0	-	1	-			1	-	5	4.884.000	0	-	
		7 01 01 2 06 04	Penyediaan Bahan Logistik Kantor	Jumlah Paket Bahan Logistik Kantor yang Disediakan		1 Paket	10.665.300	4 paket	11.629.400	1	4.408.900	2	6.256.900			2	6.256.900	3	16.922.200	0	-	
		7 01 01 2 06 05	Penyediaan Barang Cetak dan Penggandaan	Jumlah Paket Barang Cetak dan Penggandaan yang Disediakan		1 Paket	3.346.500	4 paket	1.126.400	0	160.500	2	725.500			2	725.500	3	4.072.000	0	-	
		7 01 01 2 06 09	Penyelenggaraan Rapat Koordinasi dan Konsultasi SKPD	Jumlah Laporan Penyelenggaraan Rapat Koordinasi dan Konsultasi SKPD		4 Laporan	99.194.313	12 Laporan	87.800.000	3	14.271.460	5	42.486.540			5	42.486.540	9	141.680.853	0	-	
		7 01 01 2 07	Pengadaan Barang Milik Daerah Penunjang Urusan Pemerintah Daerah	Persentase Pengadaan Barang Milik Daerah Penunjang Urusan Pemerintah Daerah		100 persen	100 Persen	30	90													
		7 01 01 2 07 05	Pengadaan Mebel	Jumlah Paket Mebel yang Disediakan				3 unit	10.644.000	0	-	3	-			3	-	3	-	0	-	
		7 01 01 2 07 06	Pengadaan Peralatan dan Mesin Lainnya	Jumlah Unit Peralatan dan Mesin Lainnya yang Disediakan		12 unit	31.307.400	7 unit	55.724.000	0	-	4	-			4	-	16	31.307.400	0	-	
		7 01 01 2 08	Penyediaan Jasa Penunjang Urusan Pemerintahan Daerah	Persentase Penyediaan Jasa Penunjang Urusan Pemerintahan Daerah		100 persen	100 Persen	25	25													
		7 01 01 2 08 02	Penyediaan Jasa Komunikasi, Sumber Daya Air dan Listrik	Jumlah Laporan Penyediaan Jasa Komunikasi, Sumber Daya Air dan Listrik yang Disediakan		3 Laporan	7.844.191	12 Laporan	9.486.916	3	328.500	5	555.250			5	555.250	8	8.399.441	0	-	
		7 01 01 2 08 04	Penyediaan Jasa Pelayanan Umum Kantor	Jumlah Laporan Penyediaan Jasa Pelayanan Umum Kantor yang Disediakan		1 Laporan	117.502.106	12 Laporan	132.560.000	3	29.174.380	3	60.200.000			3	60.200.000	4	177.702.106	0	-	
		7 01 01 2 09	Pemeliharaan Barang Milik Daerah Penunjang Urusan Pemerintahan Daerah	Persentase Pemeliharaan Barang Milik Daerah Penunjang Urusan Pemerintahan Daerah		100 persen	100 Persen	25	50													
		7 01 01 2 09 02	Penyediaan Jasa Pemeliharaan, Biaya Pemeliharaan, Pajak dan Perizinan Kendaraan Dinas Operasional atau Lapangan	Jumlah Kendaraan Dinas Operasional atau Lapangan yang Dipelihara dan dibayarkan Pajak dan Perizinannya		8 unit	69.100.502	8 unit	60.980.000	8	10.065.791	8	26.371.886			8	26.371.886	16	95.472.388	0	-	
		7 01 01 2 09 06	Pemeliharaan Peralatan dan Mesin Lainnya	Jumlah Peralatan dan Mesin Lainnya yang Dipelihara		8 unit	3.900.000	11 unit	7.430.000	11	640.000	11	1.514.000			11	1.514.000	19	5.414.000	0	-	
		7 01 01 2 09 09	Pemeliharaan/Rehabilitasi Gedung Kantor dan Bangunan Lainnya	Jumlah Gedung Kantor dan Bangunan Lainnya yang Dipelihara/Direhabilitasi		1 unit	77.391.000	1 unit	17.760.000	0	-	1	-			1	-	2	77.391.000	0	-	
		7 01 02	PROGRAM PENYELENGGARAAN PEMERINTAHAN DAN PELAYANAN	Persentase Fasilitas Kewenangan Pemerlu Pelayanan Kesejahteraan Sosial dan Kebencanaan Kecamatan Yang Terlaksana		100	82.732.161	100 persen	16.339.500	100 Persen	35.309.000	0	6.770.000	20	16.645.000							
		7 01 02 2 02	Penyelenggaraan Urusan Pemerintahan yang Tidak Dilaksanakan oleh Unit Kerja Perangkat Daerah yang Ada di Kecamatan	Persentase Penyelenggaraan Urusan Pemerintahan yang Tidak Dilaksanakan oleh Unit Kerja Perangkat Daerah yang Ada di Kecamatan		100 persen	100 Persen	14	41,57													
		7 01 02 2 02 03	Peningkatan Efektifitas Pelaksanaan Pelayanan kepada Masyarakat di Wilayah Kecamatan	Jumlah Laporan Peningkatan Efektifitas Pelaksanaan Pelayanan kepada Masyarakat di Wilayah Kecamatan		5 Laporan	16.339.500	7 Laporan	35.309.000	1	6.770.000	2	16.645.000			2	16.645.000	7	32.984.500	0	-	
		7 01 03	PROGRAM PEMBERDAYAAN MASYARAKAT DESA DAN KELURAHAN	Persentase Koordinasi dan Fasilitas Kegiatan Pemberdayaan Masyarakat di Kecamatan		100	243.078.599	100 persen	63.425.000	100 Persen	33.583.300	25	10.302.800	25	16.585.300							
		7 01 03 2 01	Koordinasi Kegiatan Pemberdayaan Desa	Persentase Koordinasi Kegiatan Pemberdayaan Desa		100 persen	100 Persen	25	50													
		7 01 03 2 01 01	Peningkatan Partisipasi Masyarakat dalam Forum Musyawarah Perencanaan Pembangunan di Desa	Jumlah Lembaga Kemasyarakatan yang Berpartisipasi dalam Forum Musyawarah Perencanaan Pembangunan di Desa		6 Lembaga M	6.290.000	6 Lembaga Kemasyarak at	7.162.800	6	7.152.800	6	7.152.800			6	7.152.800	12	13.442.800	0	-	
		7 01 03 2 01 03	Peningkatan Efektifitas Kegiatan Pemberdayaan Masyarakat di Wilayah Kecamatan	Jumlah Laporan Peningkatan Efektifitas Kegiatan Pemberdayaan Masyarakat di Wilayah Kecamatan		5 Laporan	57.135.000	3 Laporan	26.420.500	0	3.150.000	1	9.432.500			1	9.432.500	6	66.567.500	0	-	
		7 01 04	PROGRAM KOORDINASI KETENTRAMAN DAN KETERTIBAN UMUM	Persentase Koordinasi dan Fasilitas Penyelenggaraan ketentraman dan pelaksanaan umum serta perlindungan masyarakat di kecamatan		100	49.316.700	100 persen	3.127.000	100 Persen	16.125.000	0	3.670.200	50	9.634.200							

No	Sasaran	Kode	Usuran/Bidang Usuran Pemerintahan Daerah dan Program / Kegiatan	Indikator Kinerja Program (Outcome)/Kegiatan (Output)	Target RPJMD Kabupaten pada Tahun 2026 (Akhir Periode RPJMD)		Realisasi Capaian Kinerja RPJMD Kabupaten s/d RKPD Tahun Lalu (2023)		Target Kinerja dan Anggaran RKPD Kabupaten Tahun berjalan yang dievaluasi (2024)		Realisasi Kinerja Pada Triwulan				Realisasi Capaian Kinerja dan Anggaran RKPD Kabupaten yang dievaluasi (2024)		Realisasi Kinerja dan Anggaran RPJMD Kabupaten s/d Tahun 2024 (Akhir tahun Pelaksanaan RKPD Tahun 2025)		Tingkat Capaian Kinerja dan Realisasi Anggaran RPJMD Kabupaten s/d Tahun 2026 (%)		Perangkat Daerah Penanggung Jawab				
					6		7		8		9		10		11		12		13 = 9+10+11+12			14 = 7 + 13		15 = 14/6*100%	
					K	Rp,	K	Rp,	K	Rp,	K	Rp,	K	Rp,	K	Rp,	K	Rp,	K	Rp,		K	Rp,	K	Rp,
		7 01 04 2 01	Koordinasi Upaya Penyelenggaraan Ketenteraman dan Ketertibatan Umum	Persentase Koordinasi Upaya Penyelenggaraan Ketenteraman dan Ketertibatan Umum					100	Persen		0		0											
		7 01 04 2 01 01	Sinergitas dengan Kepolisian Negara Republik Indonesia, Tentara Nasional Indonesia dan Instansi Vertikal di Wilayah Kecamatan	Jumlah Laporan Hasil Sinergitas dengan Kepolisian Negara Republik Indonesia, Tentara Nasional Indonesia dan Instansi Vertikal di Wilayah Kecamatan					2	Laporan	10.161.000	1	3.670.200	1	3.670.200			1	3.670.200	1	3.670.200	0	-		
		7 01 04 2 01 02	Harmonisasi Hubungan dengan Tokoh Agama dan Tokoh Masyarakat	Jumlah Laporan Pelaksanaan Harmonisasi Hubungan dengan Tokoh Agama dan Tokoh Masyarakat					1	Laporan	2.807.000	0	-	1	2.807.000			1	2.807.000	1	2.807.000	0	-		
		7 01 04 2 02	Koordinasi Penerapan dan Penegakan Peraturan Daerah dan Peraturan Kepala Daerah	Persentase Koordinasi Penerapan dan Penegakan Peraturan Daerah dan Peraturan Kepala Daerah			100	persen	100	Persen		0		100											
		7 01 04 2 02 01	Koordinasi/Sinergi dengan Perangkat Daerah yang Tugas dan Fungsinya di Bidang Penegakan Peraturan Perundang-Undangan dan/atau Kepolisian Negara Republik Indonesia	Jumlah Laporan Koordinasi/Sinergi dengan Perangkat Daerah yang Tugas dan Fungsinya di Bidang Penegakan Peraturan Perundang-Undangan dan/atau Kepolisian Negara Republik Indonesia			1	Laporan	3.127.000	1	3.157.000	0	-	1	3.157.000			1	3.157.000	2	6.284.000	0	-		
		7 01 05	PROGRAM PENYELENGGARAAN URUSAN PEMERINTAHAN UMUM	Persentase Penyelenggaraan Urusan Pemerintahan Umum	100	555.628.033	100	persen	136.726.000	100	Persen	152.331.400	20	16.665.000	75	54.210.000									
		7 01 05 2 01	Penyelenggaraan Urusan Pemerintahan Umum Sesuai Perencanaan	Persentase Penyelenggaraan Urusan Pemerintahan Umum Sesuai Perencanaan			100	persen	100	Persen		25		50											
		7 01 05 2 01 01	Pembinaan Wawasan Kebangsaan dan Ketahanan Nasional dalam rangka Memantapkan Pengamalan Pancasila, Pelaksanaan Undang-Undang Dasar Negara Republik Indonesia Tahun 1945 Pelestarian Bhinneka Tunggal Ika serta Pemertahanan dan Pemeliharaan Keutuhan Negara Kesatuan Republik Indonesia	Jumlah Orang yang Mengikuti Pembinaan Wawasan Kebangsaan dan Ketahanan Nasional dalam rangka Memantapkan Pengamalan Pancasila, Pelaksanaan Undang-Undang Dasar Negara Republik Indonesia Tahun 1945, Pelestarian Bhinneka Tunggal Ika serta Pemertahanan dan Pemeliharaan Keutuhan Negara Kesatuan Republik Indonesia			75	Orang	32.009.000	90	Orang	33.164.000	0	-	0	-	-	-	75	32.009.000	0	-			
		7 01 05 2 01 07	Pelaksanaan Semua Urusan Pemerintahan yang Bukan Merupakan Kewenangan Daerah dan Tidak Dilaksanakan oleh Instansi Vertikal	Jumlah Dokumen Semua Urusan Pemerintahan yang Bukan Merupakan Kewenangan Daerah dan Tidak Dilaksanakan oleh Instansi Vertikal			3	Dokumen	73.540.000	3	dokumen	88.012.000	2	9.865.000	2	43.210.000			2	43.210.000	5	116.750.000	0	-	
		7 01 05 2 01 08	Pelaksanaan Tugas Forum Koordinasi Pimpinan di Kecamatan	Jumlah Dokumen Tugas Forum Koordinasi Pimpinan di Kecamatan			1	Dokumen	31.177.000	1	dokumen	31.155.400	0	6.800.000	0	11.000.000			-	11.000.000	1	42.177.000	0	-	
		7 01 06	PROGRAM PEMBINAAN DAN PENGAWASAN PEMERINTAHAN UMUM	Persentase Penyelenggaraan Urusan Pemerintahan Umum	100	107.485.838	100	persen	17.350.000	100	Persen	20.106.000	22,22	3.160.000	33,33	9.920.000									
		7 01 06 2 01	Fasilitasi, Rekomendasi dan Koordinasi Pembinaan dan Pengawasan Pemerintahan Desa	Persentase Fasilitasi, Rekomendasi dan Koordinasi Pembinaan dan Pengawasan Pemerintahan Desa			100	persen	100	Persen		22,6		33,71											
		7 01 06 2 01 01	Fasilitasi Penyusunan Peraturan Desa dan Peraturan Kepala Desa	Jumlah Dokumen yang Difasilitasi dalam rangka Penyusunan Peraturan Desa dan Peraturan Kepala Desa			1	Dokumen	2.977.000	1	dokumen	4.634.000	0	-	0	-	-	-	1	2.977.000	0	-			
		7 01 06 2 01 02	Fasilitasi Administrasi Tata Pemerintahan Desa	Jumlah Dokumen yang Difasilitasi dalam rangka Administrasi Tata Pemerintahan Desa			1	Dokumen	4.634.000	2	dokumen	3.327.000	1	1.660.000	1	1.660.000			1	1.660.000	2	6.294.000	0	-	
		7 01 06 2 01 03	Fasilitasi Pengelolaan Keuangan Desa dan Pendayagunaan Aset Desa	Jumlah Dokumen yang Difasilitasi dalam rangka Pengelolaan Keuangan Desa dan Pendayagunaan Aset Desa			2	Dokumen	2.777.000	2	dokumen	2.777.000	0	-	1	2.715.000			1	2.715.000	3	5.492.000	0	-	
		7 01 06 2 01 05	Fasilitasi Pelaksanaan Tugas Kepala Desa dan Perangkat Desa	Jumlah Dokumen Fasilitasi dalam rangka Pelaksanaan Tugas Kepala Desa dan Perangkat Desa			1	dokumen	1.577.000	1	dokumen	1.577.000	1	1.500.000	1	1.500.000			1	1.500.000	1	1.500.000	0	-	
		7 01 06 2 01 07	Fasilitasi Pelaksanaan Tugas dan Fungsi Badan Permusyawaratan Desa	Jumlah Dokumen Fasilitasi dalam rangka Pelaksanaan Tugas dan Fungsi Badan Permusyawaratan Desa			2	Dokumen	4.505.000	2	dokumen	4.734.000	0	-	1	1.050.000			1	1.050.000	3	5.555.000	0	-	
		7 01 06 2 01 15	Fasilitasi Penataan, Pemanfaatan, dan Pendayagunaan Ruang Desa serta Penetapan dan Penegasan Batas Desa	Jumlah Dokumen Fasilitasi dalam rangka Penataan, Pemanfaatan, dan Pendayagunaan Ruang Desa serta Penetapan dan Penegasan Batas Desa			1	Dokumen	2.457.000	1	dokumen	3.057.000	0	-	1	2.995.000			1	2.995.000	2	5.452.000	0	-	
Faktor pendorong keberhasilan kinerja :				tersedia anggaran; tersedia anggaran dan kordinasi yang baik antar lini; tersedia anggaran dan kordinasi yang baik; tersedia anggaran dan tersusun rapi agenda kegiatan serta kordinasi yang baik; tersedia anggaran dan kordinasi yang baik; tersedia anggaran dan kordinasi yang baik;																					
Faktor penghambat keberhasilan kinerja :				IKKI akan terlihat di triwulan IV; Penyesuaian jadwal internal dan eksternal; penyesuaian jadwal dengan pimpinan baik kegiatan internal maupun eksternal; penyesuaian dengan narasumber baik waktu kegiatan; padatnya jadwal kegiatan; padatnya kegiatan serta banyak terbentur kegiatan internal maupun eksternal;																					
		7 01 01	PROGRAM PENUNJANG URUSAN PEMERINTAHAN DAERAH KECAMATAN CINTA PURI DARUSSALAM	Indeks Kepatuhan dan Kinerja Intern (IKKI) Kecamatan Cinta Puri Darussalam	80	12.548.587.963	99,39	Persen	1.865.437.493	76	Persen	2.494.268.273	0	381.961.479	0	854.230.319			854.230.319						
		7 01 01 2 01	Perencanaan, Penganggaran, dan Evaluasi Kinerja Perangkat Daerah	Persentase Dokumen Perencanaan Penganggaran dan Evaluasi SKPD			100	Persen		100	Persen	23,53		50											
		7 01 01 2 01 01	Penyusunan Dokumen Perencanaan Perangkat Daerah	Jumlah Dokumen Perencanaan Perangkat Daerah			6	Dokumen	1.575.000	14	Dokumen	3.500.000	7	-	7	-	-	7	-	13	1.575.000	0	-		
		7 01 01 2 01 07	Evaluasi Kinerja Perangkat Daerah	Jumlah Laporan Evaluasi Kinerja Perangkat Daerah			20	Laporan	2.100.000	6		-	10	-	10	-	-	10	-	10	-	0	-		
		7 01 01 2 02	Administrasi Keuangan Perangkat Daerah	Persentase Administrasi Keuangan Perangkat Daerah			100	Persen		100	Persen	22,1		40,88											
		7 01 01 2 02 01	Penyediaan Gaji dan Tunjangan ASN	Jumlah Orang yang Menerima Gaji dan Tunjangan ASN			14	Orang/Bulan	1.186.105.763	168	Orang/bulan	1.754.520.918	27	246.865.288	67	569.868.527			67	569.868.527	81	1.755.974.290	0	-	
		7 01 01 2 02 03	Pelaksanaan Penatausahaan dan Pengujian/Verifikasi Keuangan SKPD	Jumlah Dokumen Penatausahaan dan Pengujian/Verifikasi Keuangan SKPD			12	Dokumen	30.840.000	12	Dokumen	30.840.000	3	7.710.000	6	15.420.000			6	15.420.000	18	46.260.000	0	-	
		7 01 01 2 02 05	Koordinasi dan Penyusunan Laporan Keuangan Akhir Tahun SKPD	Jumlah Laporan Keuangan Akhir Tahun SKPD dan Laporan Hasil Koordinasi Penyusunan Laporan Keuangan Akhir Tahun SKPD			1	Dokumen	350.000	1	Laporan	750.000	1	-	1	-	-	1	-	2	350.000	0	-		
		7 01 01 2 03	Administrasi Barang Milik Daerah pada Perangkat Daerah	Persentase Terpenuhinya Administrasi Barang Milik Daerah pada Perangkat Daerah			100	Persen		100	Persen	0		0											
		7 01 01 2 03 06	Penatausahaan Barang Milik Daerah pada SKPD	Jumlah Laporan Penatausahaan Barang Milik Daerah pada SKPD			12	Laporan	9.000.000	1	Laporan	9.734.000	0	2.250.000	0	4.500.000			-	4.500.000	12	13.500.000	0	-	
		7 01 01 2 05	Administrasi Kepegawaian Perangkat Daerah	Persentase Administrasi Kepegawaian yang terpenuhi						100	Persen	0		0											
		7 01 01 2 05 11	Bimbingan Teknis Implementasi Peraturan Perundang-Undangan	Jumlah Orang yang Mengikuti Bimbingan Teknis Implementasi Peraturan Perundang-Undangan			1	Orang	10.000.000	0		-	0	-	0	-	-	-	-	0	-	0	-		

No	Sasaran	Kode	Usuran/Bidang Usuran Pemerintahan Daerah dan Program / Kegiatan	Indikator Kinerja Program (Outcome)/Kegiatan (Output)	Target RPJMD Kabupaten pada Tahun 2026 (Akhir Periode RPJMD)		Realisasi Capaian Kinerja RPJMD Kabupaten s/d RKPD Tahun Lalu (2023)		Target Kinerja dan Anggaran RKPD Kabupaten Tahun berjalan yang dievaluasi (2024)		Realisasi Kinerja Pada Triwulan				Realisasi Capaian Kinerja dan Anggaran RKPD Kabupaten yang dievaluasi (2024)		Realisasi Kinerja dan Anggaran RPJMD Kabupaten s/d Tahun 2024 (Akhir tahun Pelaksanaan RKPD Tahun 2025)		Tingkat Capaian Kinerja dan Realisasi Anggaran RPJMD Kabupaten s/d Tahun 2026 (%)		Perangkat Daerah Penanggung Jawab				
					6		7		8		I		II		III		IV		13 = 9+10+11+12			14 = 7 + 13		15 = 14/6*100%	
					K	Rp,	K	Rp,	K	Rp,	K	Rp,	K	Rp,	K	Rp,	K	Rp,	K	Rp,		K	Rp,	K	Rp,
		7 01 01 2 08	Penyediaan Jasa Penunjang Usuran Pemerintahan Daerah	Persentase Penyediaan Jasa Penunjang Usuran Pemerintahan Daerah			12	Dokumen	100 %		25		50												
		7 01 01 2 08 01	Penyediaan Jasa Surat Menyurat	Jumlah Laporan Penyediaan Jasa Surat Menyurat			12	LAPORAN	4.440.000	12	Laporan	4.450.000	3	-	6	1.000.000			6	1.000.000	18	5.440.000	0	-	
		7 01 01 2 08 02	Penyediaan Jasa Komunikasi, Sumber Daya Air dan Listrik	Jumlah Laporan Penyediaan Jasa Komunikasi, Sumber Daya Air dan Listrik yang Disediakan			12	LAPORAN	46.374.545	12	Laporan	45.490.942	3	6.074.901	6	12.187.636			6	12.187.636	18	58.562.181	0	-	
		7 01 01 2 08 04	Penyediaan Jasa Pelayanan Umum Kantor	Jumlah Laporan Penyediaan Jasa Pelayanan Umum Kantor yang Disediakan			12	LAPORAN	145.516.840	12	Laporan	147.995.000	3	33.948.354	6	78.413.668			6	78.413.668	18	223.930.508	0	-	
		7 01 01 2 09	Pemeliharaan Barang Milik Daerah Penunjang Usuran Pemerintahan Daerah	Persentase Pemeliharaan Barang Milik Daerah Penunjang Usuran Pemerintahan Daerah			100	Persen	100 %		25		50												
		7 01 01 2 09 01	Penyediaan Jasa Pemeliharaan, Biaya Pemeliharaan, dan Pajak Kendaraan Perorangan Dinas atau Kendaraan Dinas Jabatan yang Dipelihara dan Dibayarkan Pajaknya	Jumlah Kendaraan Perorangan Dinas atau Kendaraan Dinas Jabatan yang Dipelihara dan Dibayarkan Pajaknya			8	Unit	54.526.600	5	Unit	49.580.000	0	12.592.000	2	22.527.200			2	22.527.200	10	77.053.800	0	-	
		7 01 01 2 09 06	Pemeliharaan Peralatan dan Mesin Lainnya	Jumlah Peralatan dan Mesin Lainnya yang Dipelihara			9	Unit	10.368.500	10	Unit	16.871.500	2	1.713.000	5	2.792.500			5	2.792.500	14	13.161.000	0	-	
		7 01 01 2 09 09	Pemeliharaan/Rehabilitasi Gedung Kantor dan Bangunan Lainnya	Jumlah Gedung Kantor dan Bangunan Lainnya yang Dipelihara/Direhabilitasi			3	Unit	83.043.000	3	Unit	14.999.800	0	-	1	9.973.000			1	9.973.000	4	93.016.000	0	-	
		7 01 02	PROGRAM PENYELENGGARAAN PEMERINTAHAN DAN PELAYANAN	Persentase Fasilitas Kewenangan Perlu Pelayanan Kesejahteraan Sosial dan Kebencanaan Kecamatan Yang Terlaksana		100	271.594.995	100	Persen	29.156.000	100 %	64.594.000	25	11.840.000	50	38.635.000									
		7 01 02 2 04	Pelaksanaan Usuran Pemerintahan yang Dilimpahkan kepada Camat	Persentase Pelaksanaan Usuran Pemerintahan yang Dilimpahkan kepada Camat			100	Persen	100 %		50		70												
		7 01 02 2 04 03	Pelaksanaan Usuran Pemerintahan yang Terkait dengan Kewenangan Lain yang Dilimpahkan	Jumlah Laporan Pelaksanaan Kewenangan Lain yang Dilimpahkan			4	LAPORAN	29.156.000	6	Laporan	64.594.000	1	11.840.000	2	38.635.000			2	38.635.000	6	67.791.000	0	-	
		7 01 03	PROGRAM PEMBERDAYAAN MASYARAKAT DESA DAN KELURAHAN	Persentase Koordinasi dan Fasilitas Kegiatan Pemberdayaan Masyarakat di Kecamatan		100	2.956.039.282	100	Persen	78.834.090	100 %	59.642.000	30	14.305.000	30	16.405.000									
		7 01 03 2 01	Koordinasi Kegiatan Pemberdayaan Desa	Persentase Koordinasi Kegiatan Pemberdayaan Desa			100	Persen	100 %		50		50												
		7 01 03 2 01 01	Peningkatan Partisipasi Masyarakat dalam Forum Musyawarah Perencanaan Pembangunan di Desa	Jumlah Lembaga Kemasyarakatan yang Berpartisipasi dalam Forum Musyawarah Perencanaan Pembangunan di Desa			4	Lembaga	9.266.000	3	Lembaga Kemasyarakatan	9.264.000	3	8.990.000	3	8.990.000			3	8.990.000	7	18.256.000	0	-	
		7 01 03 2 01 03	Peningkatan Efektifitas Kegiatan Pemberdayaan Masyarakat di Wilayah Kecamatan	Jumlah Laporan Peningkatan Efektivitas Kegiatan Pemberdayaan Masyarakat di Wilayah Kecamatan			12	LAPORAN	69.568.090	12	Laporan	50.378.000	3	5.315.000	6	7.415.000			6	7.415.000	18	76.983.090	0	-	
		7 01 03	PROGRAM PEMBERDAYAAN MASYARAKAT DESA DAN KELURAHAN			100			384.208.085			742.826.000		78.873.564		229.802.070									
		7 01 03 2 02	Kegiatan Pemberdayaan Kelurahan																						
		7 01 03 2 02 03	Pemberdayaan Masyarakat di Kelurahan	Jumlah Pokmas dan Ormas yang Melaksanakan Pemberdayaan Masyarakat di Kelurahan			1	Pokmas/Ormas	384.208.085	1	Pokmas/Ormas	742.826.000	0	78.873.564	1	229.802.070			1	229.802.070	2	614.010.155	0	-	
		7 01 03	PROGRAM PEMBERDAYAAN MASYARAKAT DESA DAN KELURAHAN			100			335.994.107			681.748.500		166.369.118		132.214.078									
		7 01 03 2 02	Kegiatan Pemberdayaan Kelurahan																						
		7 01 03 2 02 03	Pemberdayaan Masyarakat di Kelurahan	Jumlah Pokmas dan Ormas yang Melaksanakan Pemberdayaan Masyarakat di Kelurahan			4	Pokmas/Ormas	335.994.107	2	Pokmas/Ormas	681.748.500	0	166.369.118	2	132.214.078			2	132.214.078	6	468.208.185	0	-	
		7 01 04	PROGRAM KOORDINASI KETENTRAMAN DAN KETERTIBAN UMUM	Persentase Koordinasi dan Fasilitas Penyelenggaraan Ketentraman dan Ketertiban Umum serta Perlindungan Masyarakat di Kecamatan		100	80.919.859	100	Persen	2.450.000	100 %	27.583.000	40	10.022.000	50	10.022.000									
		7 01 04 2 01	Koordinasi Upaya Penyelenggaraan Ketentraman dan Ketertiban Umum	Persentase Koordinasi Upaya Penyelenggaraan Ketentraman dan Ketertiban Umum			1	Kegiatan	100 %		40		50												
		7 01 04 2 01 01	Sinergitas dengan Kepolisian Negara Republik Indonesia, Tentara Nasional Indonesia dan Instansi Vertikal di Wilayah Kecamatan	Jumlah Laporan Hasil Sinergitas dengan Kepolisian Negara Republik Indonesia, Tentara Nasional Indonesia dan Instansi Vertikal di Wilayah Kecamatan			2	Laporan	19.994.000	1	Laporan	10.022.000	1	10.022.000	1	10.022.000			1	10.022.000	1	10.022.000	0	-	
		7 01 04 2 01 02	Harmonisasi Hubungan dengan Tokoh Agama dan Tokoh Masyarakat	Jumlah Laporan Pelaksanaan Harmonisasi Hubungan dengan Tokoh Agama dan Tokoh Masyarakat			0	LAPORAN	2.450.000	1	Laporan	3.302.000	0	-	0	-			-	-	0	2.450.000	0	-	
		7 01 04 2 02	Koordinasi Penerapan dan Penegakan Peraturan Daerah	Persentase Koordinasi Penerapan dan Penegakan Peraturan Daerah dan Peraturan Kepala Daerah					100 %		5		40												
		7 01 04 2 02 01	Koordinasi/Sinergi dengan Perangkat Daerah yang Tugas dan Fungsinya di Bidang Penegakan Peraturan Perundang-Undangan dan/atau Kepolisian Negara Republik Indonesia	Jumlah Laporan Koordinasi/Sinergi dengan Perangkat Daerah yang Tugas dan Fungsinya di Bidang Penegakan Peraturan Perundang-Undangan dan/atau Kepolisian Negara Republik Indonesia			1	Laporan	4.287.000	0	Laporan	4.287.000	0	-	0	-			-	-	0	-	0		
		7 01 05	PROGRAM PENYELENGGARAAN URUSAN PEMERINTAHAN UMUM	Persentase Penyelenggaraan Usuran Pemerintahan Umum		100	539.790.706	100	Persen	1.307.815.000	100 %	191.345.000	10	5.440.000	35	40.450.000									
		7 01 05 2 01	Penyelenggaraan Usuran Pemerintahan Umum Sesuai Perencanaan	Persentase Penyelenggaraan Usuran Pemerintahan Umum sesuai Penugasan Kepala Daerah yang Terfasilitasi			3	Kegiatan	100 %		15		50												
		7 01 05 2 01 01	Pembinaan Wawasan Kebangsaan dan Ketahanan Nasional dalam rangka Memantapkan Pengamalan Pancasila, Pelaksanaan Undang-Undang Dasar Negara Republik Indonesia Tahun 1945 Pelestarian Bhinneka Tunggal Ika serta Pemertahanan dan Pemeliharaan Keutuhan Negara Kesatuan Republik Indonesia	Jumlah Orang yang Mengikuti Pembinaan Wawasan Kebangsaan dan Ketahanan Nasional dalam rangka Memantapkan Pengamalan Pancasila, Pelaksanaan Undang-Undang Dasar Negara Republik Indonesia Tahun 1945, Pelestarian Bhinneka Tunggal Ika serta Pemertahanan dan Pemeliharaan Keutuhan Negara Kesatuan Republik Indonesia			350	Orang	36.740.000	300	Orang	75.295.000	0	-	0	-			-	-	350	36.740.000	0	-	
		7 01 05 2 01 07	Pelaksanaan Semua Usuran Pemerintahan yang Bukan Merupakan Kewenangan Daerah dan Tidak Dilaksanakan oleh Instansi Vertikal	Jumlah Dokumen Semua Usuran Pemerintahan yang Bukan Merupakan Kewenangan Daerah dan Tidak Dilaksanakan oleh Instansi Vertikal			1	Dokumen	1.246.235.000	1	Dokumen	91.210.000	1	-	1	30.000.000			1	30.000.000	2	1.276.235.000	0	-	
		7 01 05 2 01 08	Pelaksanaan Tugas Forum Koordinasi Pimpinan di Kecamatan	Jumlah Dokumen Tugas Forum Koordinasi Pimpinan di Kecamatan			12	Dokumen	24.840.000	1	Dokumen	24.840.000	0	5.440.000	0	10.450.000			-	10.450.000	12	35.290.000	0	-	

No	Sasaran	Kode	Usuran/Bidang Usuran Pemerintahan Daerah dan Program / Kegiatan	Indikator Kinerja Program (Outcome)/Kegiatan (Output)	Target RPJMD Kabupaten pada Tahun 2026 (Akhir Periode RPJMD)		Realisasi Capaian Kinerja RPJMD Kabupaten s/d RKPd Tahun Lalu (2023)		Target Kinerja dan Anggaran RKPd Kabupaten Tahun berjalan yang dievaluasi (2024)		Realisasi Kinerja Pada Triwulan				Realisasi Capaian Kinerja dan Anggaran RKPd Kabupaten yang dievaluasi (2024)		Realisasi Kinerja dan Anggaran RPJMD Kabupaten s/d Tahun 2024 (Akhir tahun Pelaksanaan RKPd Tahun 2025)		Tingkat Capaian Kinerja dan Realisasi Anggaran RPJMD Kabupaten s/d Tahun 2026 (%)		Perangkat Daerah Penanggung Jawab		
					K	Rp,	K	Rp,	K	Rp,	I		II		K	Rp,	K	Rp,	K	Rp,		K	Rp,
											9	10	11	12									
1	2	3	4	5	6	7	8	9	10	11	12	13 = 9+10+11+12	14 = 7 + 13	15 = 14/6*100%	16								
		7 01 01 2 09 02	Penyediaan Jasa Pemeliharaan, Biaya Pemeliharaan, Pajak dan Perizinan Kendaraan Dinas Operasional atau Lapangan	Jumlah Kendaraan Dinas Operasional atau Lapangan yang Dipelihara dan Dibayarkan Pajak dan Perizinannya		8 Unit	102.489.477	8 Unit	80.160.000	2	13.479.757	2	28.841.257			2	28.841.257	10	131.330.734	0	-		
		7 01 01 2 09 06	Pemeliharaan Peralatan dan Mesin Lainnya	Jumlah Peralatan dan Mesin Lainnya yang Dipelihara		4 Unit	6.005.000	11 Unit	7.270.000	4	300.000	3	1.825.000			3	1.825.000	7	7.830.000	0	-		
		7 01 01 2 09 09	Pemeliharaan/Rehabilitasi Gedung Kantor dan Bangunan Lainnya	Jumlah Gedung Kantor dan Bangunan Lainnya yang Dipelihara/Direhabilitasi		1 Unit	81.872.000	2 Unit	24.000.000	0	-	1	11.362.000			1	11.362.000	2	93.234.000	0	-		
		7 01 02	PROGRAM PENYELENGGARAAN PEMERINTAHAN DAN PELAYANAN	Persentase Fasilitas Kewenangan Pemerlu Pelayanan Kesejahteraan Sosial dan Kebencanaan Kecamatan Yang Terlaksana		100	64.454.238	100 persen	10.600.000	100 persen	40.529.500	0	3.520.000	25	6.640.000								
		7 01 02 2 02	Penyelenggaraan Urusan Pemerintahan yang Tidak Dilaksanakan	Persentase Penyelenggaraan Urusan Pemerintahan yang tidak Dilaksanakan oleh Unit Kerja Perangkat Daerah yang ada di Kecamatan				100 %	100 persen			0		25									
		7 01 02 2 02 03	Peningkatan Efektifitas Pelaksanaan Pelayanan kepada Masyarakat di Wilayah Kecamatan	Jumlah Laporan Peningkatan Efektifitas Pelaksanaan Pelayanan kepada Masyarakat di Wilayah Kecamatan		1 Laporan	200.000	1 Laporan	1.577.500	1	-	0	-		-	-	1	200.000	0	-			
		7 01 02 2 04	Pelaksanaan Urusan Pemerintahan yang Dilimpahkan kepada Camat yang terlaksana	Persentase Pelaksanaan Urusan Pemerintahan yang Dilimpahkan kepada Camat yang terlaksana				100 %	100 persen			0		25									
		7 01 02 2 04 03	Pelaksanaan Urusan Pemerintahan yang Terkait dengan Kewenangan Lain yang Dilimpahkan	Jumlah Laporan Pelaksanaan Kewenangan Lain yang Dilimpahkan		4 Laporan	10.400.000	6 Laporan	38.952.000	1	3.520.000	2	6.640.000			2	6.640.000	6	17.040.000	0	-		
		7 01 03	PROGRAM PEMBERDAYAAN MASYARAKAT DESA DAN KELURAHAN	Persentase Koordinasi dan Fasilitas Kegiatan Pemberdayaan Masyarakat di Kecamatan		100	270.812.878	100 persen	66.715.000	100 persen	70.561.000	0	16.600.000	25	26.600.000								
		7 01 03 2 01	Koordinasi Kegiatan Pemberdayaan Desa	Jumlah Sub Kegiatan Pemberdayaan Masyarakat Desa yang Terlaksana				100 %	100 persen			0		25									
		7 01 03 2 01 01	Peningkatan Partisipasi Masyarakat dalam Forum Musyawarah Perencanaan Pembangunan di Desa	Jumlah Lembaga Kemasyarakatan yang Berpartisipasi dalam Forum Musyawarah Perencanaan Pembangunan di Desa		26 Lembaga Ke	12.000.000	26 Lembaga Kemasyarakatan	11.972.000	26	11.700.000	0	11.700.000			-	11.700.000	26	23.700.000	0	-		
		7 01 03 2 01 03	Peningkatan Efektifitas Kegiatan Pemberdayaan Masyarakat di Wilayah Kecamatan	Jumlah Laporan Peningkatan Efektifitas Kegiatan Pemberdayaan Masyarakat di Wilayah Kecamatan		3 Laporan	54.715.000	4 Laporan	58.589.000	1	4.900.000	1	14.900.000			1	14.900.000	4	69.615.000	0	-		
		7 01 04	PROGRAM KOORDINASI KETENTERAMAN DAN KETERTIBAN UMUM	Persentase Koordinasi dan Fasilitas Penyelenggaraan ketenteraman dan ketertiban umum serta perlindungan masyarakat di kecamatan		100	135.408.064	100 persen	23.000.000	100 persen	45.500.000	0	-	25	5.500.000								
		7 01 04 2 01	Koordinasi Upaya Penyelenggaraan Ketenteraman dan Ketertiban Umum	Persentase Koordinasi Penerapan dan Penegakkan Peraturan Daerah yang Terfasilitasi				100 %	100 persen			0		25									
		7 01 04 2 01 01	Sinergitas dengan Kepolisian Negara Republik Indonesia, Tentara Nasional Indonesia dan Instansi Vertikal di Wilayah Kecamatan	Jumlah Laporan Hasil Sinergitas dengan Kepolisian Negara Republik Indonesia, Tentara Nasional Indonesia dan Instansi Vertikal di Wilayah Kecamatan		1 Laporan	14.000.000	3 Laporan	36.000.000	1	-	0	5.500.000			-	5.500.000	1	19.500.000	0	-		
		7 01 04 2 01 02	Harmonisasi Hubungan dengan Tokoh Agama dan Tokoh Masyarakat	Jumlah Laporan Pelaksanaan Harmonisasi Hubungan dengan Tokoh Agama dan Tokoh Masyarakat		1 Laporan	4.000.000	1 Laporan	4.000.000	0	-	1	-			1	-	2	4.000.000	0	-		
		7 01 04 2 02	Koordinasi Penerapan dan Penegakkan Peraturan Daerah yang Terfasilitasi	Persentase Koordinasi Penerapan dan Penegakkan Peraturan Daerah yang Terfasilitasi				100 %	100 persen			0		25									
		7 01 04 2 02 01	Koordinasi/Sinergi dengan Perangkat Daerah yang Tugas dan Fungsinya di Bidang Penegakan Peraturan Perundang-Undangan dan/atau Kepolisian Negara Republik Indonesia	Jumlah Laporan Koordinasi/Sinergi dengan Perangkat Daerah yang Tugas dan Fungsinya di Bidang Penegakan Peraturan Perundang-Undangan dan/atau Kepolisian Negara Republik Indonesia		1 Laporan	5.000.000	1 Laporan	5.500.000	0	-	0	-			-	-	1	5.000.000	0	-		
		7 01 05	PROGRAM PENYELENGGARAAN URUSAN PEMERINTAHAN UMUM	Persentase Penyelenggaraan Urusan Pemerintahan Umum		100	900.192.809	100 persen	173.865.000	100 persen	180.337.000	0	19.997.000	25	59.137.000								
		7 01 05 2 01	Penyelenggaraan Urusan Pemerintahan Umum sesuai Penugasan Kepala Daerah yang Terfasilitasi	Persentase Penyelenggaraan Urusan Pemerintahan Umum sesuai Penugasan Kepala Daerah yang Terfasilitasi				100 %	100 persen			0		25									
		7 01 05 2 01 01	Pembinaan Wawasan Kebangsaan dan Ketahanan Nasional dalam rangka Memantapkan Pengamalan Pancasila, Pelaksanaan Undang-Undang Dasar Negara Republik Indonesia Tahun 1945 Pelestarian Bhinneka Tunggal Ika serta Pemertahanan dan Pemeliharaan Keutuhan Negara Kesatuan Republik Indonesia	Jumlah Orang yang Mengikuti Pembinaan Wawasan Kebangsaan dan Ketahanan Nasional dalam rangka Memantapkan Pengamalan Pancasila, Pelaksanaan Undang-Undang Dasar Negara Republik Indonesia Tahun 1945, Pelestarian Bhinneka Tunggal Ika serta Pemertahanan dan Pemeliharaan Keutuhan Negara Kesatuan Republik Indonesia		120 Orang	24.165.000	120 Orang	29.755.000	0	-	0	-			-	-	120	24.165.000	0	-		
		7 01 05 2 01 07	Pelaksanaan Semua Urusan Pemerintahan yang Bukan Merupakan Kewenangan Daerah dan Tidak Dilaksanakan oleh Instansi Vertikal	Jumlah Dokumen Semua Urusan Pemerintahan yang Bukan Merupakan Kewenangan Daerah dan Tidak Dilaksanakan oleh Instansi Vertikal		3 Dokumen	127.300.000	2 Dokumen	125.205.000	1	17.720.000	1	54.470.000			1	54.470.000	4	181.770.000	0	-		
		7 01 05 2 01 08	Pelaksanaan Tugas Forum Koordinasi Pimpinan di Kecamatan	Jumlah Dokumen Tugas Forum Koordinasi Pimpinan di Kecamatan		1 Dokumen	22.400.000	1 Dokumen	25.377.000	1	2.277.000	1	4.667.000			1	4.667.000	2	27.067.000	0	-		
		7 01 06	PROGRAM PEMBINAAN DAN PENGAWASAN PEMERINTAHAN DESA	Persentase fasilitas pembinaan dan pengawasan pemerintahan desa		100	262.691.644	80 persen	36.195.000	100 persen	45.085.000	0	2.727.000	25	2.727.000								
		7 01 06 2 01	Fasilitasi, Rekomendasi dan Koordinasi Pembinaan dan Pengawasan Pemerintahan Desa	Persentase Fasilitas, Rekomendasi dan Koordinasi Pembinaan dan Pengawasan Pemerintahan Desa				100 %	100 persen			0		25									
		7 01 06 2 01 02	Fasilitasi Administrasi Tata Pemerintahan Desa	Jumlah Dokumen yang Difasilitasi dalam rangka Administrasi Tata Pemerintahan Desa		2 Dokumen	10.465.000	1 Dokumen	13.477.000	0	-	1	-			1	-	3	10.465.000	0	-		
		7 01 06 2 01 03	Fasilitasi Pengelolaan Keuangan Desa dan Pendayagunaan Aset Desa	Jumlah Dokumen yang Difasilitasi dalam rangka Pengelolaan Keuangan Desa dan Pendayagunaan Aset Desa		2 Dokumen	3.500.000	1 Dokumen	3.500.000	0	-	0	-			-	-	2	3.500.000	0	-		

No	Sasaran	Kode	Urusan/Bidang Urusan Pemerintahan Daerah dan Program / Kegiatan	Indikator Kinerja Program (Outcome)/Kegiatan (Output)	Target RPJMD Kabupaten pada Tahun 2026 (Akhir Periode RPJMD)		Realisasi Capaian Kinerja RPJMD Kabupaten s/d RKPD Tahun Lalu (2023)		Target Kinerja dan Anggaran RKPD Kabupaten Tahun berjalan yang dievaluasi (2024)		Realisasi Kinerja Pada Triwulan				Realisasi Capaian Kinerja dan Anggaran RKPD Kabupaten yang dievaluasi (2024)		Realisasi Kinerja dan Anggaran RPJMD Kabupaten s/d Tahun 2024 (Akhir tahun Pelaksanaan RKPD Tahun 2025)		Tingkat Capaian Kinerja dan Realisasi Anggaran RPJMD Kabupaten s/d Tahun 2026 (%)		Perangkat Daerah Penanggung Jawab				
					6		7		8		I		II		III		IV		13 = 9+10+11+12			14 = 7 + 13		15 = 14/6*100%	
					K	Rp.	K	Rp.	K	Rp.	K	Rp.	K	Rp.	K	Rp.	K	Rp.	K	Rp.		K	Rp.	K	Rp.
		7 01 03 2 02 03	Pemberdayaan Masyarakat di Kelurahan	Jumlah Pokmas dan Ormas yang Melaksanakan Pemberdayaan Masyarakat di Kelurahan		1 Pokmas / O	322.844.434	3 Pokmas / Ormas	612.939.050	0	65.913.666	3	163.368.479			3	163.368.479	4	486.212.913	0	-				
		7 01 03	PROGRAM PEMBERDAYAAN MASYARAKAT DESA DAN KELURAHAN		100		303.218.113		583.230.600		63.990.847		170.013.820									Kelurahan Manarap Lam			
		7 01 03 2 02	Kegiatan Pemberdayaan Kelurahan																						
		7 01 03 2 02 03	Pemberdayaan Masyarakat di Kelurahan	Jumlah Pokmas dan Ormas yang Melaksanakan Pemberdayaan Masyarakat di Kelurahan		1 Pokmas / O	303.218.113	3 Pokmas / Ormas	583.230.600	0	63.990.847	3	170.013.820			3	170.013.820	4	473.231.933	0	-				
		7 01 03	PROGRAM PEMBERDAYAAN MASYARAKAT DESA DAN KELURAHAN		100		297.334.058		556.172.550		59.434.729		154.250.854									Kelurahan Mandar Sari			
		7 01 03 2 02	Kegiatan Pemberdayaan Kelurahan																						
		7 01 03 2 02 03	Pemberdayaan Masyarakat di Kelurahan	Jumlah Pokmas dan Ormas yang Melaksanakan Pemberdayaan Masyarakat di Kelurahan		1 Pokmas / O	297.334.058	1 Pokmas / Ormas	556.172.550	0	59.434.729	1	154.250.854			1	154.250.854	2	451.584.912	0	-				
		7 01 04	PROGRAM KOORDINASI KETENTRAMAN DAN KETERTIBAN UMUM		100	48.746.903	100 Persen	4.200.000	100 Persen	32.300.000	25	6.150.000	50	11.150.000											
		7 01 04 2 01	Koordinasi Upaya Penyelenggaraan Ketenteraman dan Ketertiban Umum di Kecamatan	Persentase Penyelenggaraan Ketenteraman dan Ketertiban Umum di Kecamatan			100 persen		100 persen		50		50												
		7 01 04 2 01 01	Sinergitas dengan Kepolisian Negara Republik Indonesia, Tentara Nasional Indonesia dan Instansi Vertikal di Wilayah Kecamatan	Jumlah Laporan Hasil Sinergitas dengan Kepolisian Negara Republik Indonesia, Tentara Nasional Indonesia dan Instansi Vertikal di Wilayah Kecamatan		1 Laporan	2.100.000	1 Laporan	20.200.000	0	6.150.000	0	6.150.000			-	6.150.000	1	8.250.000	0	-				
		7 01 04 2 01 02	Harmonisasi Hubungan dengan Tokoh Agama dan Tokoh Masyarakat	Jumlah Laporan Pelaksanaan Harmonisasi Hubungan dengan Tokoh Agama dan Tokoh Masyarakat		1 Laporan	2.100.000	1 Laporan	2.100.000	0	-	0	-			-	-	1	2.100.000	0	-				
		7 01 04 2 02	Koordinasi Penerapan dan Penegakan Peraturan Daerah	Persentase Koordinasi Penerapan dan Penegakan Peraturan Daerah yang Terfasilitasi				100 persen			50		75												
		7 01 04 2 02 01	Koordinasi/Sinergi dengan Perangkat Daerah yang Tugas dan Fungsinya di Bidang Penegakan Peraturan Perundang-Undangan dan/atau Kepolisian Negara Republik Indonesia	Jumlah Laporan Koordinasi/Sinergi dengan Perangkat Daerah yang Tugas dan Fungsinya di Bidang Penegakan Peraturan Perundang-Undangan dan/atau Kepolisian Negara Republik Indonesia		1 Laporan	10.000.000	1 Laporan	10.000.000	0	-	0	5.000.000			-	5.000.000	0	5.000.000	0	-				
		7 01 05	PROGRAM PENYELENGGARAAN URUSAN PEMERINTAHAN UMUM		100	642.159.203	95 Persen	146.384.500	100 Persen	186.000.000	23	30.600.000	46	72.948.000											
		7 01 05 2 01	Penyelenggaraan Urusan Pemerintahan Umum Sesuai Per	Persentase Penyelenggaraan Urusan Pemerintahan Umum sesuai Penugasan Kepala Daerah yang Terfasilitasi			95 persen		100 persen		23		46												
		7 01 05 2 01 01	Pembinaan Wawasan Kebangsaan dan Ketahanan Nasional dalam rangka Memantapkan Pengamalan Pancasila, Pelaksanaan Undang-Undang Dasar Negara Republik Indonesia Tahun 1945 Pelestarian Bhinneka Tunggal Ika serta Pemertahanan dan Pemeliharaan Keutuhan Negara Kesatuan Republik Indonesia	Jumlah Orang yang Mengikuti Pembinaan Wawasan Kebangsaan dan Ketahanan Nasional dalam rangka Memantapkan Pengamalan Pancasila, Pelaksanaan Undang-Undang Dasar Negara Republik Indonesia Tahun 1945, Pelestarian Bhinneka Tunggal Ika serta Pemertahanan dan Pemeliharaan Keutuhan Negara Kesatuan Republik Indonesia		50 Orang	29.374.500	80 Orang	30.000.000	0	1.200.000	80	2.400.000			80	2.400.000	130	31.774.500	0	-				
		7 01 05 2 01 07	Pelaksanaan Semua Urusan Pemerintahan yang Bukan Merupakan Kewenangan Daerah dan Tidak Dilaksanakan oleh Instansi Vertikal	Jumlah Dokumen Semua Urusan Pemerintahan yang Bukan Merupakan Kewenangan Daerah dan Tidak Dilaksanakan oleh Instansi Vertikal		3 dokumen	117.010.000	3 Dokumen	156.000.000	0	29.400.000	1	70.548.000			1	70.548.000	4	187.558.000	0	-				
		7 01 06	PROGRAM PEMBINAAN DAN PENGAWASAN PEMERINTAHAN DESA		100	81.515.655	100 Persen	20.000.000	100 Persen	21.000.000	23	4.500.000	50	10.500.000											
		7 01 06 2 01	Fasilitasi, Rekomendasi dan Koordinasi Pembinaan dan Pengawasan Pemerintahan Desa	Persentase Fasilitasi, Rekomendasi dan Koordinasi Pembinaan dan Pengawasan Pemerintahan Desa			100 persen		100 persen		23		50												
		7 01 06 2 01 05	Fasilitasi Pelaksanaan Tugas Kepala Desa dan Perangkat Desa	Jumlah Dokumen Fasilitasi dalam rangka Pelaksanaan Tugas Kepala Desa dan Perangkat Desa		12 Dokumen	18.000.000	11 Dokumen	18.000.000	3	4.500.000	6	9.000.000			6	9.000.000	18	27.000.000	0	-				
		7 01 06 2 01 07	Fasilitasi Pelaksanaan Tugas dan Fungsi Badan Permusyawaratan Desa	Jumlah Dokumen Fasilitasi dalam rangka Pelaksanaan Tugas dan Fungsi Badan Permusyawaratan Desa		1 dokumen	1.000.000	1 Dokumen	1.500.000	0	-	1	1.500.000			1	1.500.000	2	2.500.000	0	-				
		7 01 06 2 01 15	Fasilitasi Penataan, Pemanfaatan, dan Pendayagunaan Ruang Desa serta Penetapan dan Penegeasan Batas Desa	Jumlah Dokumen Fasilitasi dalam rangka Penataan, Pemanfaatan, dan Pendayagunaan Ruang Desa serta Penetapan dan Penegeasan Batas Desa		1 Dokumen	1.000.000	1 Dokumen	1.500.000	0	-	1	-			1	-	2	1.000.000	0	-				
Faktor pendorong keberhasilan kinerja :			Belum dilakukan Penilaian; koordinasi yang baik antar berbagai pihak sehingga komunikasi terjalin dengan baik; koordinasi yang baik antar berbagai pihak sehingga komunikasi terjalin dengan baik kader PKK desa dan Kelurahan ikut berpartisipasi; Koordinasi antar Pemangku kegiatan dan Tokoh Masyarakat; Koordinasi antar Pemangku Kegiatan; Koordinasi dengan Pemangku Kegiatan Koordinasi dengan Pendamping Desa serta BPD Lingkup Kecamatan Kertak Hanyar ;																						
Faktor penghambat keberhasilan kinerja :			Belum dilakukan Penilaian; Menunggu informasi Pelaksanaan Penyelenggara/ mencari hari agar Jadwal tidak bentrok dengan kegiatan lain Sering terjadi gangguan server pada Aplikasi SIPD RI Masih tidak bisa melakukan Pengajuan GU/ Penatausahaan Keuangan pada Aplikasi SIPD RI; Menunggu informasi Pelaksanaan Penyelenggara mengatur jadwal pelaksanaan kegiatan pemberdayaan agar tidak bentrok dengan kegiatan lain Sering terjadi gangguan server pada Aplikasi SIPD RI Masih tidak bisa melakukan Pengajuan GU/ Penatausahaan Keuangan pada Aplikasi SIPD RI; Menunggu informasi Pelaksanaan Penyelenggara/ mencari hari agar Jadwal tidak bentrok dengan kegiatan lain Sering terjadi gangguan server pada Aplikasi SIPD RI; Informasi Pelaksanaan Kegiatan MTQ menunggu jadwal dari Penyelenggara kegiatan Sering terjadi gangguan server pada Aplikasi SIPD RI Masih tidak bisa melakukan Pengajuan GU/ Penatausahaan Keuangan pada Aplikasi SIPD RI; beberapa batas desa dan kelurahan belum jelas Menunggu informasi Pelaksanaan Penyelenggara/ mencari hari agar Jadwal tidak bentrok dengan kegiatan lain Sering terjadi gangguan server pada Aplikasi SIPD RI Masih tidak bisa melakukan Pengajuan GU/ Penatausahaan Keuangan pada Aplikasi SIPD RI;																						
		7 01 01	PROGRAM PENUNJANG URUSAN PEMERINTAHAN DAERAH KABUPATEN		80	56.101.084.039	72,84 Nilai	11.300.446.481	14.856.903.795	2.253.550.221	5.595.737.980	-	-			5.595.737.980						Kecamatan Martapura			
		7 01 01 2 01	Perencanaan, Penganggaran, dan Evaluasi Kinerja Perangkat Daerah	Indeks Kepatuhan dan Kinerja Intern (IKKI) Kecamatan Martapura			100 Persen		100 Persentase		25		50												
		7 01 01 2 01 01	Penyusunan Dokumen Perencanaan Perangkat Daerah	Persentase Dokumen Perencanaan Penganggaran dan Evaluasi SKPD		13 Dokumen	4.032.560	14 Dokumen	3.987.000	6	1.225.000	10	1.225.000			10	1.225.000	23	5.257.560	0	-				
		7 01 01 2 01 07	Evaluasi Kinerja Perangkat Daerah	Jumlah Laporan Evaluasi Kinerja Perangkat Daerah		21 Laporan	3.903.000	21 Laporan	4.253.000	5	-	10	700.000			10	700.000	31	4.603.000	0	-				
		7 01 01 2 02	Administrasi Keuangan Perangkat Daerah		100						25		50												
		7 01 01 2 02 01	Penyediaan Gaji dan Tunjangan ASN	Jumlah Orang yang Menerima Gaji dan Tunjangan ASN		71 Orang/Bulan	7.791.286.668	84 Orang/Bulan	8.680.221.995	70	1.555.120.978	71	4.139.749.328			71	4.139.749.328	142	11.931.035.996	0	-				
		7 01 01 2 02 03	Pelaksanaan Penatausahaan dan Pengujian/Verifikasi Keuangan SKPD	Jumlah Dokumen Penatausahaan dan Pengujian/Verifikasi Keuangan SKPD		1 Dokumen	135.300.000	41 Dokumen	136.580.000	9	33.825.000	23	67.650.000			23	67.650.000	24	202.950.000	0	-				
		7 01 01 2 02 05	Koordinasi dan Penyusunan Laporan Keuangan Akhir Tahun SKPD	Jumlah Laporan Keuangan Akhir Tahun SKPD dan Laporan Hasil Koordinasi Penyusunan Laporan Keuangan Akhir Tahun SKPD		1 Laporan	746.700	1 Laporan	749.000	0	-	0	-			-	-	1	746.700	0	-				

No	Sasaran	Kode	Urusan/Bidang Urusan Pemerintahan Daerah dan Program / Kegiatan	Indikator Kinerja Program (Outcome)/Kegiatan (Output)	Target RPJMD Kabupaten pada Tahun 2026 (Akhir Periode RPJMD)		Realisasi Capaian Kinerja RPJMD Kabupaten s/d RKPD Tahun Lalu (2023)		Target Kinerja dan Anggaran RKPD Kabupaten Tahun berjalan yang dievaluasi (2024)		Realisasi Kinerja Pada Triwulan				Realisasi Capaian Kinerja dan Anggaran RKPD Kabupaten yang dievaluasi (2024)		Realisasi Kinerja dan Anggaran RPJMD Kabupaten s/d Tahun 2024 (Akhir tahun Pelaksanaan RKPD Tahun 2025)		Tingkat Capaian Kinerja dan Realisasi Anggaran RPJMD Kabupaten s/d Tahun 2026 (%)		Perangkat Daerah Penanggung Jawab				
					6		7		8		I		II		III		IV		13 = 9+10+11+12			14 = 7 + 13		15 = 14/6*100%	
					K	Rp,	K	Rp,	K	Rp,	K	Rp,	K	Rp,	K	Rp,	K	Rp,	K	Rp,		K	Rp,	K	Rp,
		7 01 05 2 01 01	Pembinaan Wawasan Kebangsaan dan Ketahanan Nasional dalam rangka Memantapkan Pengamalan Pancasila, Pelaksanaan Undang-Undang Dasar Negara Republik Indonesia Tahun 1945 Pelestarian Bhinneka Tunggal Ika serta Pemertahanan dan Pemeliharaan Keutuhan Negara Kesatuan Republik Indonesia	Jumlah Orang yang Mengikuti Pembinaan Wawasan Kebangsaan dan Ketahanan Nasional dalam rangka Memantapkan Pengamalan Pancasila, Pelaksanaan Undang-Undang Dasar Negara Republik Indonesia Tahun 1945, Pelestarian Bhinneka Tunggal Ika serta Pemertahanan dan Pemeliharaan Keutuhan Negara Kesatuan Republik Indonesia		120	Orang	16.023.000	120	Orang	23.703.000	0	-	0	-	-	-	120	16.023.000	0	-				
		7 01 05 2 01 07	Pelaksanaan Semua Urusan Pemerintahan yang Bukan Merupakan Kewenangan Daerah dan Tidak Dilaksanakan oleh Instansi Vertikal	Jumlah Dokumen Semua Urusan Pemerintahan yang Bukan Merupakan Kewenangan Daerah dan Tidak Dilaksanakan oleh Instansi Vertikal		1	Dokumen	82.665.000	2	Dokumen	77.019.000	1	-	1	31.658.000	1	31.658.000	2	114.323.000	0	-				
		7 01 05 2 01 08	Pelaksanaan Tugas Forum Koordinasi Pimpinan di Kecamatan	Jumlah Dokumen Tugas Forum Koordinasi Pimpinan di Kecamatan		1	Dokumen	23.554.000	1	Dokumen	20.796.000	0	-	0	2.598.000	-	2.598.000	1	26.152.000	0	-				
		7 01 06	PROGRAM PEMBINAAN DAN PENGAWASAN PEMERINTAHAN	Persentase Fasilitasi Pembinaan dan Pengawasan Desa/Kelurahan	100	94.112.938	100	Persen	14.202.750	100	Persentase	16.410.000	0	-	0	-	-	-	-	-	-	-			
		7 01 06 2 01	Fasilitasi, Rekomendasi dan Koordinasi Pembinaan dan Pengawasan Pemerintahan Desa	Persentase Fasilitasi, Rekomendasi dan Koordinasi Pembinaan dan Pengawasan Pemerintahan Desa			100	Persen		100	Persentase	0	-	0	-	-	-	-	-	-	-	-			
		7 01 06 2 01 02	Fasilitasi Administrasi Tata Pemerintahan Desa	Jumlah Dokumen yang Difasilitasi dalam rangka Administrasi Tata Pemerintahan Desa		1	Dokumen	2.707.000	1	Dokumen	3.300.000	0	-	0	-	-	-	1	2.707.000	0	-				
		7 01 06 2 01 03	Fasilitasi Pengelolaan Keuangan Desa dan Pendayagunaan Aset Desa	Jumlah Dokumen yang Difasilitasi dalam rangka Pengelolaan Keuangan Desa dan Pendayagunaan Aset Desa		1	Dokumen	2.713.000	1	Dokumen	4.014.000	0	-	0	-	-	-	1	2.713.000	0	-				
		7 01 06 2 01 05	Fasilitasi Pelaksanaan Tugas Kepala Desa dan Perangkat Desa	Jumlah Dokumen Fasilitasi dalam rangka Pelaksanaan Tugas Kepala Desa dan Perangkat Desa		1	Dokumen	7.732.750	1	Dokumen	7.748.000	0	-	0	-	-	-	1	7.732.750	0	-				
		7 01 06 2 01 15	Fasilitasi Penataan, Pemanfaatan, dan Pendayagunaan Ruang Desa serta Penetapan dan Penegasan Batas Desa	Jumlah Dokumen Fasilitasi dalam rangka Penataan, Pemanfaatan, dan Pendayagunaan Ruang Desa serta Penetapan dan Penegasan Batas Desa		1	Dokumen	1.050.000	1	Dokumen	1.348.000	0	-	0	-	-	-	1	1.050.000	0	-				
		Faktor pendorong keberhasilan kinerja :		Penilaian Nilai Evaluasi Kecamatan akan dilakukan oleh Tim Penilai Kabupaten di Triwulan IV; - Terbangunnya aksi kolaborasi lintas sektor di Kecamatan Martapura - Rencana tindak lanjut intervensi pencegahan stunting sudah tersusun dalam roadmap pencegahan dan penurunan stunting TPPS Kecamatan Martapura; - Terjalannya koordinasi yang baik dengan Lembaga Kemitraan Kecamatan (PKK) dan Pembakal/Lurah; - Kegiatan sinergitas untuk pelaksanaan Pileg dan Pilpres telah selesai dilaksanakan - Kegiatan rapat koordinasi sinergitas dengan instansi vertikal di wilayah Kecamatan Martapura telah selesai dilaksanakan - Ketersediaan anggaran dan fasilitas; - Belanja Pakaian Batik Tradisional (Sasirangan MTQ) sudah terealisasi - Sudah terbentuknya SK MTQ - Tersedianya data kafilah dan pendukung acara - Kegiatan Forkopimcam tetap dilaksanakan sesuai dengan jadwal yang telah direncanakan; - Kerjasama yang baik dengan lingkup sektor - Arah dari Camat dan Sekretaris Kecamatan;																					
		Faktor penghambat keberhasilan kinerja :		Penilaian Nilai Evaluasi Kecamatan akan dilakukan oleh Tim Penilai Kabupaten di Triwulan IV; - Masih rendahnya pemahaman masyarakat tentang pentingnya mitigasi bencana - Rendahnya kesadaran masyarakat untuk hadir ke Posyandu; Kegiatan Pemberdayaan Masyarakat di Kecamatan sudah dilaksanakan akan tetapi masih dalam proses penatausahaan; - Kegiatan tertunda karena menunggu jadwal dari instansi-instansi yang berhubungan dengan kegiatan tersebut; - Belum adanya jadwal Pelaksanaan MTQ yang pasti dari Pemerintah Kabupaten Banjar - SK tentang Forkopimcam dari Bupati Banjar belum terbit sehingga Belanja Honorarium Forkopimcam belum dapat dibayarkan; Kurangnya SDM yang dimiliki sehingga jika ada beberapa kegiatan yang terjadwal dalam waktu yang sama maka harus ada kegiatan yang dimundurkan jadwalnya.;																					
		7 01 01	PROGRAM PENUNJANG URUSAN PEMERINTAHAN DAERAH KABUPATEN	Indeks Kepatuhan dan Kinerja Intern (IKKI)	80	14.143.847.778	85,32	Nilai 74	2.186.154.316	76	NILAI	3.126.928.872	0	657.801.508	38	1.724.679.096	-	-	1.724.679.096	-	-	-	Kecamatan Martapura B		
		7 01 01 2 01	Perencanaan, Penganggaran, dan Evaluasi Kinerja Perangkat Daerah	Persentase Dokumen Perencanaan Penganggaran dan Evaluasi SKPD			100	Persen 100		100	PERSEN	10	35												
		7 01 01 2 01 01	Penyusunan Dokumen Perencanaan Perangkat Daerah	Jumlah Dokumen Perencanaan Perangkat Daerah		13	Dokumen	950.100	6	Dokumen	2.212.000	2	1.312.000	4	1.312.000			4	1.312.000	17	2.262.100	0	-		
		7 01 01 2 01 02	Koordinasi dan Penyusunan Dokumen RKA-SKPD	Jumlah Dokumen RKA-SKPD dan Laporan Hasil Koordinasi Penyusunan Dokumen RKA-SKPD		2	Dokumen	2.000.000	2	Dokumen	2.000.000	2	1.000.000	2	2.000.000			2	2.000.000	2	2.000.000	0	-		
		7 01 01 2 01 03	Koordinasi dan Penyusunan Dokumen Perubahan RKA-SKPD	Jumlah Dokumen Perubahan RKA-SKPD dan Laporan Hasil Koordinasi Penyusunan Dokumen Perubahan RKA-SKPD		2	Dokumen	2.000.000	0	-	0	-	-	-	-	-	-	0	-	0	-	-	-		
		7 01 01 2 01 04	Koordinasi dan Penyusunan DPA-SKPD	Jumlah Dokumen DPA-SKPD dan Laporan Hasil Koordinasi Penyusunan Dokumen DPA-SKPD		2	Dokumen	2.005.000	2	Dokumen	2.005.000	2	1.505.000	2	2.005.000			2	2.005.000	2	2.005.000	0	-		
		7 01 01 2 01 05	Koordinasi dan Penyusunan Perubahan DPA- SKPD	Jumlah Dokumen Perubahan DPA-SKPD dan Laporan Hasil Koordinasi Penyusunan Dokumen Perubahan DPA-SKPD		2	Dokumen	2.030.000	0	-	0	-	-	-	-	-	-	0	-	0	-	-	-		
		7 01 01 2 01 06	Koordinasi dan Penyusunan Laporan Capaian Kinerja dan Ikhtisar Realisasi Kinerja SKPD	Jumlah Laporan Capaian Kinerja dan Ikhtisar Realisasi Kinerja SKPD dan Laporan Hasil Koordinasi Penyusunan Laporan Capaian Kinerja dan Ikhtisar Realisasi Kinerja SKPD		12	Laporan	3.000.000	1	Laporan	450.000	5	1.324.000					5	1.324.000	5	1.324.000	0	-		
		7 01 01 2 01 07	Evaluasi Kinerja Perangkat Daerah	Jumlah Laporan Evaluasi Kinerja Perangkat Daerah		2	Laporan	1.800.000	4	Laporan	5.450.000	3	700.000	3	2.636.000			3	2.636.000	5	4.436.000	0	-		
		7 01 01 2 02	Administrasi Keuangan Perangkat Daerah	Persentase Administrasi Keuangan Perangkat Daerah		100	Persen 100		100	PERSEN	10	30													
		7 01 01 2 02 01	Penyediaan Gaji dan Tunjangan ASN	Jumlah Orang yang Menerima Gaji dan Tunjangan ASN		13	Orang/Bulan	1.523.659.050	15	Orang/Bulan	1.983.109.872	13	495.777.468	15	971.554.936			15	971.554.936	28	2.495.213.986	0	-		
		7 01 01 2 02 03	Pelaksanaan Penatausahaan dan Pengujian/Verifikasi Keuangan SKPD	Jumlah Dokumen Penatausahaan dan Pengujian/Verifikasi Keuangan SKPD		4	Dokumen	39.240.000	4	Dokumen	41.640.000	1	10.410.000	3	20.820.000			3	20.820.000	7	60.060.000	0	-		
		7 01 01 2 02 05	Koordinasi dan Penyusunan Laporan Keuangan Akhir Tahun SKPD	Jumlah Laporan Keuangan Akhir Tahun SKPD dan Laporan Hasil Koordinasi Penyusunan Laporan Keuangan Akhir Tahun SKPD		1	Laporan	1.500.000	1	Laporan	1.500.000	0	1.000.000	1	1.500.000			1	1.500.000	2	3.000.000	0	-		
		7 01 01 2 02 07	Koordinasi dan Penyusunan Laporan Keuangan Bulanan/ Triwulanan/ Semesteran SKPD	Jumlah Laporan Keuangan Bulanan/ Triwulanan/ Semesteran SKPD dan Laporan Koordinasi Penyusunan Laporan Keuangan Bulanan/Triwulanan/Semesteran SKPD		4	Laporan	2.000.000	0	-	2	1.354.000					2	1.354.000	2	1.354.000	0	-			
		7 01 01 2 03	Administrasi Barang Milik Daerah pada Perangkat Daerah	Persentase Jumlah Sub Kegiatan Administrasi Barang Milik daerah pada Perangkat Daerah yang Tersusun		100	Persen 100		100	PERSEN	0	30													
		7 01 01 2 03 05	Rekonsiliasi dan Penyusunan Laporan Barang Milik Daerah pada SKPD	Jumlah Laporan Rekonsiliasi dan Penyusunan Laporan Barang Milik Daerah pada SKPD		4	Laporan	999.000	4	Laporan	1.645.000	0	-	2	1.080.000			2	1.080.000	6	2.079.000	0	-		
		7 01 01 2 03 06	Penatausahaan Barang Milik Daerah pada SKPD																						
		7 01 01 2 05	Administrasi Kepegawaian Perangkat Daerah	Persentase Administrasi Kepegawaian yang terpenuhi		100	Persen 100		100	PERSEN	0	20													
		7 01 01 2 05 05	Monitoring, Evaluasi, dan Penilaian Kinerja Pegawai	Jumlah Dokumen Monitoring, Evaluasi, dan Penilaian Kinerja Pegawai		1	Dokumen	3.310.000	4	Dokumen	4.000.000	0	1.890.000	2	2.500.000			2	2.500.000	3	5.810.000	0	-		

No	Sasaran	Kode	Usuran/Bidang Usuran Pemerintahan Daerah dan Program / Kegiatan	Indikator Kinerja Program (Outcome)/Kegiatan (Output)	Target RPJMD Kabupaten pada Tahun 2026 (Akhir Periode RPJMD)		Realisasi Capaian Kinerja RPJMD Kabupaten s/d RKPD Tahun Lalu (2023)		Target Kinerja dan Anggaran RKPD Kabupaten Tahun berjalan yang dievaluasi (2024)		Realisasi Kinerja Pada Triwulan				Realisasi Capaian Kinerja dan Anggaran RKPD Kabupaten yang dievaluasi (2024)		Realisasi Kinerja dan Anggaran RPJMD Kabupaten s/d Tahun 2024 (Akhir tahun Pelaksanaan RKPD Tahun 2025)		Tingkat Capaian Kinerja dan Realisasi Anggaran RPJMD Kabupaten s/d Tahun 2026 (%)		Perangkat Daerah Penanggung Jawab				
					6		7		8		I		II		III		IV		13 = 9+10+11+12			14 = 7 + 13		15 = 14/6*100%	
					K	Rp,	K	Rp,	K	Rp,	K	Rp,	K	Rp,	K	Rp,	K	Rp,	K	Rp,		K	Rp,	K	Rp,
		7 01 01 2 05 11	Bimbingan Teknis Implementasi Peraturan Perundang-Undangan	Jumlah Orang yang Mengikuti Bimbingan Teknis Implementasi Peraturan Perundang-Undangan					2	Orang	15.000.000	0	-	0	-			0	-	0	-				
		7 01 01 2 06	Administrasi Umum Perangkat Daerah	Persentase Administrasi Umum Perangkat Daerah			100	Persen 100	100	PERSEN		10		30											
		7 01 01 2 06 01	Penyediaan Komponen Instalasi Listrik/Penerangan Bangunan Kantor	Jumlah Paket Komponen Instalasi Listrik/Penerangan Bangunan Kantor yang Disediakan			5	Paket	3.788.000	4	Paket	4.000.000	1	800.000	3	2.000.000			3	2.000.000	8	5.788.000	0	-	
		7 01 01 2 06 02	Penyediaan Peralatan dan Perlengkapan Kantor	Jumlah Paket Peralatan dan Perlengkapan Kantor yang Disediakan			10	Paket	8.524.000	4	Paket	5.130.000	0	-	2	3.130.000			2	3.130.000	12	11.654.000	0	-	
		7 01 01 2 06 03	Penyediaan Peralatan Rumah Tangga	Jumlah Paket Peralatan Rumah Tangga yang Disediakan			7	Paket	1.525.000	4	Paket	3.997.000	1	1.300.000	3	2.000.000			3	2.000.000	10	3.525.000	0	-	
		7 01 01 2 06 04	Penyediaan Bahan Logistik Kantor	Jumlah Paket Bahan Logistik Kantor yang Disediakan			25	Paket	17.376.600	4	Paket	17.400.000	1	4.740.000	3	9.160.000			3	9.160.000	28	26.536.600	0	-	
		7 01 01 2 06 05	Penyediaan Barang Cetak dan Penggandaan	Jumlah Paket Barang Cetak dan Penggandaan yang Disediakan			2	Paket	3.040.000	4	Paket	6.420.000	0	1.700.000	2	3.240.000			2	3.240.000	4	6.280.000	0	-	
		7 01 01 2 06 08	Fasilitas Kunjungan Tamu	Jumlah Laporan Fasilitas Kunjungan Tamu			1	Laporan	2.850.000	12	Laporan	3.900.000	2	975.000	5	2.025.000			5	2.025.000	6	4.875.000	0	-	
		7 01 01 2 06 09	Penyelenggaraan Rapat Koordinasi dan Konsultasi SKPD	Jumlah Laporan Penyelenggaraan Rapat Koordinasi dan Konsultasi SKPD			12	Laporan	58.348.560	12	Laporan	75.039.168	0	20.009.792	6	50.029.376			6	50.029.376	18	108.377.936	0	-	
		7 01 01 2 07	Pengadaan Barang Milik Daerah Penunjang Usuran Daerah	Persentase Pengadaan BDM Penunjang Usuran Daerah			100	Persen 100	100	PERSEN		0		100											
		7 01 01 2 07 05	Pengadaan Mebel	Jumlah Paket Mebel yang Disediakan					10	Unit	47.116.000	0	-	10	47.116.000			10	47.116.000	10	47.116.000	0	-		
		7 01 01 2 07 06	Pengadaan Peralatan dan Mesin Lainnya	Jumlah Unit Peralatan dan Mesin Lainnya yang Disediakan			5	Unit	69.306.500	9	Unit	79.685.000	0	-	9	79.685.000			9	79.685.000	14	148.991.500	0	-	
		7 01 01 2 08	Penyediaan Jasa Penunjang Usuran Pemerintahan Daerah	Persentase Penyediaan Jasa Penunjang Usuran Pemerintahan Daerah			100	Persen 100	100	PERSEN		13		33											
		7 01 01 2 08 02	Penyediaan Jasa Komunikasi, Sumber Daya Air dan Listrik	Jumlah Laporan Penyediaan Jasa Komunikasi, Sumber Daya Air dan Listrik yang Disediakan			12	Laporan	20.409.540	12	Laporan	25.794.832	3	6.907.248	6	13.802.784			6	13.802.784	18	34.212.324	0	-	
		7 01 01 2 08 04	Penyediaan Jasa Pelayanan Umum Kantor	Jumlah Laporan Penyediaan Jasa Pelayanan Umum Kantor yang Disediakan			10	Laporan	160.804.966	12	Laporan	176.200.000	3	41.100.000	6	94.000.000			6	94.000.000	16	254.804.966	0	-	
		7 01 01 2 09	Pemeliharaan Barang Milik Daerah Penunjang Usuran Daerah	Persentase Pemeliharaan BMD Penunjang Usuran Perangkat daerah			100	Persen 100	100	PERSEN		10		30											
		7 01 01 2 09 01	Penyediaan Jasa Pemeliharaan, Biaya Pemeliharaan, dan Pajak Kendaraan Perorangan Dinas atau Kendaraan Dinas Jabatan yang Dipelihara dan Dibayarkan Pajaknya	Jumlah Kendaraan Perorangan Dinas atau Kendaraan Dinas Jabatan yang Dipelihara dan Dibayarkan Pajaknya					6	Unit	53.380.000	2	13.595.000	4	27.190.000			4	27.190.000	4	27.190.000	0	-		
		7 01 01 2 09 06	Pemeliharaan Peralatan dan Mesin Lainnya	Jumlah Peralatan dan Mesin Lainnya yang Dipelihara					9	Unit	8.280.000	1	2.110.000	2	4.090.000			2	4.090.000	2	4.090.000	0	-		
		7 01 01 2 09 09	Pemeliharaan/Rehabilitasi Gedung Kantor dan Bangunan Lainnya	Jumlah Gedung Kantor dan Bangunan Lainnya yang Dipelihara/Direhabilitasi					1	Unit	216.680.000	0	-	1	216.680.000			1	216.680.000	1	216.680.000	0	-		
		7 01 02	PROGRAM PENYELENGGARAAN PEMERINTAHAN DAN PELAYANAN	Persentase Fasilitas Kewenangan Pemerlu Pelayanan Kesejahteraan Sosial dan Kebencanaan Kecamatan Yang Terlaksana			100	124.462.759	100	Persen 100	21.100.000	100	PERSEN	38.750.000	10	-	30	22.925.000							
		7 01 02 2 01	Koordinasi Penyelenggaraan Kegiatan Pemerintahan di Tingkat Kecamatan	Persentase Penyelenggaraan Usuran Pemerintahan yang tidak Dilaksanakan oleh Unit Kerja Perangkat Daerah yang ada di Kecamatan			100	Persen 100	100	PERSEN		0		20											
		7 01 02 2 01 02	Peningkatan Efektifitas Kegiatan Pemerintahan di Tingkat Kecamatan	Jumlah Dokumen Peningkatan Efektifitas Kegiatan Pemerintahan di Tingkat Kecamatan			2	Dokumen	2.100.000	13	Dokumen	15.000.000	3	-	7	6.000.000			7	6.000.000	9	8.100.000	0	-	
		7 01 02 2 02	Penyelenggaraan Usuran Pemerintahan yang Tidak Dilaksanakan	Persentase Penyelenggaraan Usuran Pemerintahan yang tidak Dilaksanakan oleh Unit Kerja Perangkat Daerah yang ada di Kecamatan			100	Persen 100	100	PERSEN		0		30											
		7 01 02 2 02 03	Peningkatan Efektifitas Pelaksanaan Pelayanan kepada Masyarakat di Wilayah Kecamatan	Jumlah Laporan Peningkatan Efektifitas Pelaksanaan Pelayanan kepada Masyarakat di Wilayah Kecamatan			10	Laporan	2.100.000	13	Laporan	20.000.000	2	-	13	15.050.000			13	15.050.000	23	17.150.000	0	-	
		7 01 02 2 04	Pelaksanaan Usuran Pemerintahan yang Dilimpahkan kepada Camat	Persentase Pelaksanaan Usuran Pemerintahan yang Dilimpahkan kepada Camat			100	Persen 100	100	PERSEN		0		40											
		7 01 02 2 04 03	Pelaksanaan Usuran Pemerintahan yang Terkait dengan Kewenangan Lain yang Dilimpahkan	Jumlah Laporan Pelaksanaan Kewenangan Lain yang Dilimpahkan			5	Laporan	16.900.000	13	Laporan	3.750.000	0	-	6	1.875.000			6	1.875.000	11	18.775.000	0	-	
		7 01 03	PROGRAM PEMBERDAYAAN MASYARAKAT DESA DAN KELURAHAN	Persentase Koordinasi dan Fasilitasi Kegiatan Pemberdayaan Masyarakat di Kecamatan			100	102.910.129	100	Persen 100	58.864.000	100	PERSEN	87.100.000	15	27.000.000	30	27.500.000							
		7 01 03 2 01	Koordinasi Kegiatan Pemberdayaan Desa	Persentase Koordinasi Pemberdayaan Masyarakat Desa yang Terlaksana			100	Persen 100	100	PERSEN		0		20											
		7 01 03 2 01 01	Peningkatan Partisipasi Masyarakat dalam Forum Musyawarah Perencanaan Pembangunan di Desa	Jumlah Lembaga Kemasyarakatan yang Berpartisipasi dalam Forum Musyawarah Perencanaan Pembangunan di Desa			6	Lembaga Ke	9.054.000	13	Lembaga Kemasyarakatan	24.000.000	13	24.000.000	13	24.000.000			13	24.000.000	19	33.054.000	0	-	
		7 01 03 2 01 03	Peningkatan Efektifitas Kegiatan Pemberdayaan Masyarakat di Wilayah Kecamatan	Jumlah Laporan Peningkatan Efektifitas Kegiatan Pemberdayaan Masyarakat di Wilayah Kecamatan			1	Laporan	26.385.000	13	Laporan	17.500.000	2	3.000.000	6	3.500.000			6	3.500.000	7	29.885.000	0	-	
		7 01 03 2 03	Pemberdayaan Lembaga Kemasyarakatan Tingkat Kecamatan	Persentase Lembaga Kemasyarakatan yang Berpartisipasi dalam Forum Musyawarah Perencanaan Pembangunan di Desa			100	Persen 100	100	PERSEN		0		12											
		7 01 03 2 03 01	Penyelenggaraan Lembaga Kemasyarakatan	Jumlah Lembaga Kemasyarakatan yang Diselenggarakan			4	Lembaga Ke	13.130.000	13	Lembaga Kemasyarakatan	13.000.000	0	-	6	-			6	-	10	13.130.000	0	-	
		7 01 03 2 03 04	Fasilitasi Pengembangan Usaha Ekonomi Masyarakat	Jumlah Laporan Fasilitasi Pengembangan Usaha Ekonomi Masyarakat			1	Laporan	6.095.000	2	Laporan	12.400.000	0	-	0	-			-	-	1	6.095.000	0	-	
		7 01 03 2 06	Pemberdayaan dan Kesejahteraan Keluarga Tingkat Kecamatan	Persentase Koordinasi dan Fasilitasi Kegiatan Pemberdayaan Masyarakat di Kecamatan			100	Persen 100	100	PERSEN		0		15											
		7 01 03 2 06 03	Peningkatan Ketahanan Pangan Keluarga	Jumlah Keluarga yang Mengikuti Peningkatan Ketahanan Pangan Keluarga			1	Keluarga	2.100.000	3	Keluarga	10.100.000	0	-	0	-			-	-	1	2.100.000	0	-	

No	Sasaran	Kode	Usuran/Bidang Usuran Pemerintahan Daerah dan Program / Kegiatan	Indikator Kinerja Program (Outcome)/Kegiatan (Output)	Target RPJMD Kabupaten pada Tahun 2026 (Akhir Periode RPJMD)		Realisasi Capaian Kinerja RPJMD Kabupaten s/d RKPd Tahun Lalu (2023)		Target Kinerja dan Anggaran RKPd Kabupaten Tahun berjalan yang dievaluasi (2024)		Realisasi Kinerja Pada Triwulan				Realisasi Capaian Kinerja dan Anggaran RKPd Kabupaten yang dievaluasi (2024)		Realisasi Kinerja dan Anggaran RPJMD Kabupaten s/d Tahun 2024 (Akhir tahun Pelaksanaan RKPd Tahun 2024)		Tingkat Capaian Kinerja dan Realisasi Anggaran RPJMD Kabupaten s/d Tahun 2026 (%)		Perangkat Daerah Penanggung Jawab				
					6		7		8		I		II		III		IV		13 = 9+10+11+12			14 = 7 + 13		15 = 14/6*100%	
					K	Rp,	K	Rp,	K	Rp,	K	Rp,	K	Rp,	K	Rp,	K	Rp,	K	Rp,		K	Rp,	K	Rp,
		7 01 03 2 06 11		Pelatihan Keluarga Tanggap Bencana Rumah Tangga	Jumlah Keluarga yang Mengikuti Pelatihan Keluarga Tanggap Bencana Rumah Tangga		1 Keluarga	2.100.000	3 Keluarga	10.100.000	0	-	1	-			1	-	2	2.100.000	0	-			
		7 01 04		PROGRAM KOORDINASI KETENTRAMAN DAN KETERTIBAN UMUM	Persentase Koordinasi dan Fasilitasi Penyelenggaraan ketentraman dan ketertiban umum serta perlindungan masyarakat di kecamatan	100	36.830.993	100 Persen 100	6.300.000	100 PERSEN	27.500.000	10	10.000.000	26,67	12.500.000										
		7 01 04 2 01		Koordinasi Upaya Penyelenggaraan Ketenteraman dan Ketertiban Umum di Kecamatan	Persentase Penyelenggaraan Ketenteraman dan Ketertiban Umum di Kecamatan			100 Persen 100		100 PERSEN		10		26,67											
		7 01 04 2 01 01		Sinergitas dengan Kepolisian Negara Republik Indonesia, Tentara Nasional Indonesia dan Instansi Vertikal di Wilayah Kecamatan	Jumlah Laporan Hasil Sinergitas dengan Kepolisian Negara Republik Indonesia, Tentara Nasional Indonesia dan Instansi Vertikal di Wilayah Kecamatan		2 Laporan	2.100.000	5 Laporan	20.000.000	1	10.000.000	3	10.000.000			3	10.000.000	5	12.100.000	0	-			
		7 01 04 2 01 02		Harmonisasi Hubungan dengan Tokoh Agama dan Tokoh Masyarakat	Jumlah Laporan Pelaksanaan Harmonisasi Hubungan dengan Tokoh Agama dan Tokoh Masyarakat		1 Laporan	2.100.000	1 Laporan	2.500.000	0	-	0	2.500.000			-	2.500.000	1	4.600.000	0	-			
		7 01 04 2 02		Koordinasi Penerapan dan Penegakan Peraturan Daerah	Persentase Koordinasi Penerapan dan Penegakan Peraturan Daerah dan Peraturan Kepala Daerah yang Terfasilitasi			100 Persen 100		100 PERSEN		0		0											
		7 01 04 2 02 01		Koordinasi/Sinergi dengan Perangkat Daerah yang Tugas dan Fungsinya di Bidang Penegakan Peraturan Perundang-Undangan dan/atau Kepolisian Negara Republik Indonesia	Jumlah Laporan Koordinasi/Sinergi dengan Perangkat Daerah yang Tugas dan Fungsinya di Bidang Penegakan Peraturan Perundang-Undangan dan/atau Kepolisian Negara Republik Indonesia		3 Laporan	2.100.000	3 Laporan	5.000.000	0	-	0	-			-	-	3	2.100.000	0	-			
		7 01 05		PROGRAM PENYELENGGARAAN URUSAN PEMERINTAHAN UMUM	Persentase Penyelenggaraan Urusan Pemerintahan Umum	100	613.701.844	100 Persen 100	165.959.000	100 PERSEN	144.875.000	10	10.000.000	33	85.875.000										
		7 01 05 2 01		Penyelenggaraan Urusan Pemerintahan Umum Sesuai Peraturan Kepala Daerah yang Terfasilitasi	Persentase Penyelenggaraan Urusan Pemerintahan Umum sesuai Penugasan Kepala Daerah yang Terfasilitasi			100 Persen 100		100 PERSEN		0		10											
		7 01 05 2 01 01		Pembinaan Wawasan Kebangsaan dan Ketahanan Nasional dalam rangka Memantapkan Pengamalan Pancasila, Pelaksanaan Undang-Undang Dasar Negara Republik Indonesia Tahun 1945 Pelestarian Bhinneka Tunggal Ika serta Pemertahanan dan Pemeliharaan Keutuhan Negara Kesatuan Republik Indonesia	Jumlah Orang yang Mengikuti Pembinaan Wawasan Kebangsaan dan Ketahanan Nasional dalam rangka Memantapkan Pengamalan Pancasila, Pelaksanaan Undang-Undang Dasar Negara Republik Indonesia Tahun 1945, Pelestarian Bhinneka Tunggal Ika serta Pemertahanan dan Pemeliharaan Keutuhan Negara Kesatuan Republik Indonesia		50 Orang	57.385.000	150 Orang	46.000.000	0	-	0	-			-	-	50	57.385.000	0	-			
		7 01 05 2 01 07		Pelaksanaan Semua Urusan Pemerintahan yang Bukan Merupakan Kewenangan Daerah dan Tidak Dilaksanakan oleh Instansi Vertikal	Jumlah Dokumen Semua Urusan Pemerintahan yang Bukan Merupakan Kewenangan Daerah dan Tidak Dilaksanakan oleh Instansi Vertikal		1 Dokumen	108.574.000	3 Dokumen	78.875.000	1	10.000.000	2	78.875.000			2	78.875.000	3	187.449.000	0	-			
		7 01 05 2 01 08		Pelaksanaan Tugas Forum Koordinasi Pimpinan di Kecamatan	Jumlah Dokumen Tugas Forum Koordinasi Pimpinan di Kecamatan				12 Dokumen	20.000.000	0	-	6	7.000.000			6	7.000.000	6	7.000.000	0	-			
		7 01 06		PROGRAM PEMBINAAN DAN PENGAWASAN PEMERINTAHAN DESA	Persentase fasilitasi pembinaan dan pengawasan pemerintahan desa	100	34.881.117	100 Persen 100	16.500.000	100 PERSEN	38.090.000	10	3.520.000	30	13.645.000										
		7 01 06 2 01		Fasilitasi, Rekomendasi dan Koordinasi Pembinaan dan Pengawasan Pemerintahan Desa yang Terlaksana	Persentase Kegiatan Fasilitasi, Rekomendasi dan Koordinasi Pembinaan dan Pengawasan Pemerintahan Desa yang Terlaksana			100 Persen 100		100 PERSEN		0		20											
		7 01 06 2 01 02		Fasilitasi Administrasi Tata Pemerintahan Desa	Jumlah Dokumen yang Difasilitasi dalam rangka Administrasi Tata Pemerintahan Desa				13 Dokumen	5.000.000	0	-	0	-			-	-	0	-	0	-			
		7 01 06 2 01 03		Fasilitasi Pengelolaan Keuangan Desa dan Pendayagunaan Aset Desa	Jumlah Dokumen yang Difasilitasi dalam rangka Pengelolaan Keuangan Desa dan Pendayagunaan Aset Desa		1 Dokumen	5.400.000	13 Dokumen	5.000.000	0	-	0	-			-	-	1	5.400.000	0	-			
		7 01 06 2 01 05		Fasilitasi Pelaksanaan Tugas Kepala Desa dan Perangkat Desa	Jumlah Dokumen Fasilitasi dalam rangka Pelaksanaan Tugas Kepala Desa dan Perangkat Desa		1 Dokumen	4.800.000	13 Dokumen	5.000.000	0	-	0	-			-	-	1	4.800.000	0	-			
		7 01 06 2 01 06		Fasilitasi Pelaksanaan Pemilihan Kepala Desa	Jumlah Dokumen Fasilitasi dalam rangka Pelaksanaan Pemilihan Kepala Desa				13 Dokumen	5.675.000	0	-	0	-			-	-	0	-	0	-			
		7 01 06 2 01 07		Fasilitasi Pelaksanaan Tugas dan Fungsi Badan Permusyawaratan Desa	Jumlah Dokumen Fasilitasi dalam rangka Pelaksanaan Tugas dan Fungsi Badan Permusyawaratan Desa		1 Dokumen	2.100.000	13 Dokumen	5.145.000	0	-	13	5.145.000			13	5.145.000	14	7.245.000	0	-			
		7 01 06 2 01 15		Fasilitasi Penataan, Pemanfaatan, dan Pendayagunaan Ruang Desa serta Penetapan dan Penegasan Batas Desa	Jumlah Dokumen Fasilitasi dalam rangka Penataan, Pemanfaatan, dan Pendayagunaan Ruang Desa serta Penetapan dan Penegasan Batas Desa		11 Dokumen	2.100.000	13 Dokumen	6.000.000	0	-	6	4.500.000			6	4.500.000	17	6.600.000	0	-			
		7 01 06 2 01 17		Koordinasi Pendampingan Desa di Wilayahnya	Jumlah Laporan Hasil Koordinasi Pendampingan Desa di Wilayahnya		13 Laporan	2.100.000	13 Laporan	6.270.000	3	3.520.000	6	4.000.000			6	4.000.000	19	6.100.000	0	-			
		Faktor pendorong keberhasilan kinerja :			Tersedianya anggaran belanja program kegiatan pada DPA Kecamatan Martapura barat ; Tersedianya anggaran belanja program kegiatan pada DPA Kecamatan Martapura barat ; Tersedianya anggaran belanja program kegiatan pada DPA Kecamatan Martapura barat ; Tersedianya anggaran belanja program kegiatan pada DPA Kecamatan Martapura barat ; Tersedianya anggaran belanja program kegiatan pada DPA Kecamatan Martapura barat ; Tersedianya anggaran belanja program kegiatan pada DPA Kecamatan Martapura barat ;																				
		Faktor penghambat keberhasilan kinerja :			Belum dilaksanakan nya penilaian oleh tim penilai ITDA Kabupaten Banjar sehingga untuk nilai realisasi IKKI belum bisa disampaikan yg saat ini terealisasi hanyalah pelaksanaan kegiatan yang menunjang/ mendukung penilai IKKI semester I tahun 2024; Tidak ada hambatan kegiatan dalam proses pelaksanaan; Tidak ada Hambatan Program dan kegiatan telah dilaksanakan; Tidak ada Hambatan Program dan kegiatan telah dilaksanakan; Tidak ada Hambatan Program dan kegiatan telah dilaksanakan; Tidak ada Hambatan Program dan kegiatan telah dilaksanakan;																				
		7 01 01		PROGRAM PENUNJANG URUSAN PEMERINTAHAN DAERAH KABUPATEN	Indeks kepatuhan dan kinerja intern kecamatan	80	13.286.178.788	75 NILAI	2.667.328.053	2.471.728.153	77 Nilai	3.266.777.652	0	513.800.538	0	1.323.403.344	-	-	1.323.403.344				Kecamatan Martapura T		
		7 01 01 2 01		Perencanaan, Penganggaran, dan Evaluasi Kinerja Perangkat Daerah dan Evaluasi SKPD	Persentase Dokumen Perencanaan penganggaran dan evaluasi SKPD			100 Persen		100 Persen		25		50											
		7 01 01 2 01 01		Penyusunan Dokumen Perencanaan Perangkat Daerah	Jumlah Dokumen Perencanaan Perangkat Daerah		13 Dokumen	800.000	7 Dokumen	559.000	4	-	4	135.000			4	135.000	17	935.000	0	-			
		7 01 01 2 01 02		Koordinasi dan Penyusunan Dokumen RKA-SKPD	Jumlah Koordinasi dan Penyusunan Dokumen RKA				1 Dokumen	395.000	0	-	0	-			-	-	0	-	0	-			
		7 01 01 2 01 03		Koordinasi dan Penyusunan Dokumen Perubahan RKA SKPD	Jumlah Koordinasi dan Penyusunan Dokumen Perubahan RKA				1 Dokumen	395.000	0	-	0	-			-	-	0	-	0	-			
		7 01 01 2 01 04		Koordinasi dan Penyusunan DPA-SKPD	Jumlah Koordinasi dan Penyusunan Dokumen DPA				1 Dokumen	395.000	1	395.000	1	395.000			1	395.000	1	395.000	0	-			
		7 01 01 2 01 05		Koordinasi dan Penyusunan Perubahan DPA- SKPD	Jumlah Koordinasi dan Penyusunan Dokumen Perubahan DPA				1 Dokumen	395.000	0	-	0	-			-	-	0	-	0	-			

No	Sasaran	Kode	Usuran/Bidang Usuran Pemerintahan Daerah dan Program / Kegiatan	Indikator Kinerja Program (Outcome)/Kegiatan (Output)	Target RPJMD Kabupaten pada Tahun 2026 (Akhir Periode RPJMD)		Realisasi Capaian Kinerja RPJMD Kabupaten s/d RKPd Tahun Lalu (2023)		Target Kinerja dan Anggaran RKPd Kabupaten Tahun berjalan yang dievaluasi (2024)		Realisasi Kinerja Pada Triwulan				Realisasi Capaian Kinerja dan Anggaran RKPd Kabupaten yang dievaluasi (2024)		Realisasi Kinerja dan Anggaran RPJMD Kabupaten s/d Tahun 2024 (Akhir tahun Pelaksanaan RKPd Tahun 2025)		Tingkat Capaian Kinerja dan Realisasi Anggaran RPJMD Kabupaten s/d Tahun 2026 (%)		Perangkat Daerah Penanggung Jawab		
					K	Rp,	K	Rp,	K	Rp,	I		II		K	Rp,	K	Rp,	K	Rp,		K	Rp,
											9	10	11	12									
1	2	3	4	5	6	7	8	9	10	11	12	13 = 9+10+11+12	14 = 7 + 13	15 = 14/6*100%	16								
		7 01 03 2 01	Koordinasi Kegiatan Pemberdayaan Desa	Jumlah Laporan Peningkatan Efektivitas kegiatan Pemberdayaan Masyarakat di Wilayah Kecamatan		100 Persen		100 Persen		0		0											
		7 01 03 2 01 01	Peningkatan Partisipasi Masyarakat dalam Forum Musyawarah Perencanaan Pembangunan di Desa	Jumlah Laporan Peningkatan Efektivitas kegiatan Pemberdayaan Masyarakat di Wilayah Kecamatan		4 Lembaga Ke	9.942.000	4 Lembaga Kemasyarak at	15.551.000	4	7.590.000	4	15.551.000			4	15.551.000	8	25.493.000	0	-		
		7 01 03 2 01 03	Peningkatan Efektivitas Kegiatan Pemberdayaan Masyarakat di Wilayah Kecamatan	Persentase Koordinasi dan Fasilitasi penyelenggaraan ketenteraman dan ketertiban umum serta perlindungan masyarakat di kecamatan		2 Laporan	33.385.000	2 Laporan	15.354.000	0	2.800.000	1	7.043.400			1	7.043.400	3	40.428.400	0	-		
		7 01 04	PROGRAM KOORDINASI KETENTERAMAN DAN KETERTIBAN UMUM	Persentase penyelenggaraan ketenteraman dan ketertiban umum di kecamatan	100	43.330.580	100 Persen	8.286.000	100 Persen	30.402.800	15	12.221.000	35	17.314.900									
		7 01 04 2 01	Koordinasi Upaya Penyelenggaraan Ketenteraman dan Ke	Jumlah Laporan Hasil Sinergitas dengan Kepolisian Negara Republik Indonesia, Tentara Nasional Indonesia dan Instansi Vertikal di Wilayah Kecamatan				100 Persen		25		40											
		7 01 04 2 01 01	Sinergitas dengan Kepolisian Negara Republik Indonesia, Tentara Nasional Indonesia dan Instansi Vertikal di Wilayah Kecamatan	Jumlah Laporan Pelaksanaan Harmonisasi hubungan dengan Tokoh agama dan Tokoh Masyarakat		1 Laporan	3.118.000	4 Laporan	23.892.900	1	12.221.000	2	14.154.900			2	14.154.900	3	17.272.900	0	-		
		7 01 04 2 01 02	Harmonisasi Hubungan dengan Tokoh Agama dan Tokoh Masyarakat	Persentase koordinasi penerapan dan penegakkan peraturan daerah yang terfasilitasi		1 Laporan	2.050.000	2 Laporan	3.236.000	0	-	1	1.580.000			1	1.580.000	2	3.630.000	0	-		
		7 01 04 2 02	Koordinasi Penerapan dan Penegakan Peraturan Daerah	Jumlah Laporan Koordinasi/Sinergi dengan Perangkat Daerah yang Tugas dan Fungsinya di Bidang Penegakan Peraturan Perundang-Undangan dan/atau Kepolisian Negara Republik Indonesia				100 Persen		0		50											
		7 01 04 2 02 01	Koordinasi/Sinergi dengan Perangkat Daerah yang Tugas dan Fungsinya di Bidang Penegakan Peraturan Perundang-Undangan dan/atau Kepolisian Negara Republik Indonesia	Persentase penyelenggaraan urusan pemerintahan umum		1 Laporan	3.118.000	2 Laporan	3.273.900	0	-	1	1.580.000			1	1.580.000	2	4.698.000	0	-		
		7 01 05	PROGRAM PENYELENGGARAAN URUSAN PEMERINTAHAN UMUM	Persentase penyelenggaraan urusan pemerintahan umum sesuai penugasan kepala daerah yang terfasilitasi	100	435.743.150	100 Persen	110.891.000	100 Persen	47.223.000	25	5.400.000	50	8.400.000									
		7 01 05 2 01	Penyelenggaraan Urusan Pemerintahan Umum Sesuai Per	Jumlah Orang mengikuti Pembinaan Wawasan Kebangsaan dan Ketahanan Nasional dalam rangka Memantapkan Pengamalan Pancasila, Pelaksanaan Undang-Undang Dasar Negara Republik Indonesia Tahun 1945, Pelestarian Bhinneka Tunggal Ika serta Pemertahanan dan Pemeliharaan Keutuhan Negara Kesatuan Republik Indonesia				100 Persen		100 Persen	20		40										
		7 01 05 2 01 01	Pembinaan Wawasan Kebangsaan dan Ketahanan Nasional dalam rangka Memantapkan Pengamalan Pancasila, Pelaksanaan Undang-Undang Dasar Negara Republik Indonesia Tahun 1945 Pelestarian Bhinneka Tunggal Ika serta Pemertahanan dan Pemeliharaan Keutuhan Negara Kesatuan Republik Indonesia	Jumlah Dokumen Semua Urusan Pemerintahan yang Bukan Merupakan Kewenangan Daerah dan Tidak Dilaksanakan oleh Instansi Vertikal		100 Orang	16.120.000	250 Orang	22.446.000	0	-	0	-			-	-	100	16.120.000	0	-		
		7 01 05 2 01 07	Pelaksanaan Semua Urusan Pemerintahan yang Bukan Merupakan Kewenangan Daerah dan Tidak Dilaksanakan oleh Instansi Vertikal	Persentase fasilitasi pembinaan dan pengawasan pemerintahan desa		4 Dokumen	94.771.000	4 Dokumen	24.777.000	1	5.400.000	1	8.400.000			1	8.400.000	5	103.171.000	0	-		
		7 01 06	PROGRAM PEMBINAAN DAN PENGAWASAN PEMERINTAHAN	Persentase fasilitasi, rekomendasi dan koordinasi pembinaan dan pengawasan pemerintahan desa	100	131.345.822	100 Persen	20.619.900	100 Persen	29.606.400	25	8.508.000	50	17.766.000									
		7 01 06 2 01	Fasilitasi, Rekomendasi dan Koordinasi Pembinaan dan Pe	Jumlah Dokumen di Fasilitasi Penyusunan Peraturan Desa dan Peraturan Kepala Desa				100 Persen		25		50											
		7 01 06 2 01 01	Fasilitasi Penyusunan Peraturan Desa dan Peraturan Kepala Desa	Jumlah Dokumen di Fasilitasi Administrasi Tata Pemerintahan Desa		20 Dokumen	2.300.000	1 Dokumen	2.433.600	0	1.550.000	0	-			-	-	20	2.300.000	0	-		
		7 01 06 2 01 02	Fasilitasi Administrasi Tata Pemerintahan Desa	Jumlah Dokumen di Fasilitasi Pengelolaan Keuangan Desa dan Pendayagunaan Aset Desa		20 Dokumen	5.200.000	2 Dokumen	5.408.000	0	-	1	2.708.000			1	2.708.000	21	7.908.000	0	-		
		7 01 06 2 01 03	Fasilitasi Pengelolaan Keuangan Desa dan Pendayagunaan Aset Desa	Jumlah Dokumen di Fasilitasi Pelaksanaan Tugas Kepala Desa dan Perangkat Desa				1 Dokumen	3.244.800	1	3.244.800	1	3.244.800			1	3.244.800	1	3.244.800	0	-		
		7 01 06 2 01 05	Fasilitasi Pelaksanaan Tugas Kepala Desa dan Perangkat Desa	Jumlah Dokumen di Fasilitasi Pelaksanaan Pemilihan Kepala Desa		1 Dokumen	9.360.000	6 Dokumen	9.734.400	1	1.550.000	2	4.650.000			2	4.650.000	3	14.010.000	0	-		
		7 01 06 2 01 06	Fasilitasi Pelaksanaan Pemilihan Kepala Desa	Jumlah Dokumen di Fasilitasi Pelaksanaan Tugas dan Fungsi Badan Permusyawaratan Desa				1 Dokumen	1.622.400	0	-	0	-			-	-	0	-	0	-		
		7 01 06 2 01 07	Fasilitasi Pelaksanaan Tugas dan Fungsi Badan Permusyawaratan Desa	Jumlah Dokumen di Fasilitasi Penataan, Pemanfaatan, dan Pendayagunaan Ruang Desa serta Penetapan dan Penegasan Batas Desa		1 Dokumen	1.559.900	1 Dokumen	5.000.000	0	-	1	5.000.000			1	5.000.000	2	6.559.900	0	-		
		7 01 06 2 01 15	Fasilitasi Penataan, Pemanfaatan, dan Pendayagunaan Ruang Desa serta Penetapan dan Penegasan Batas Desa	Jumlah Dokumen di Fasilitasi Penataan, Pemanfaatan, dan Pendayagunaan Ruang Desa serta Penetapan dan Penegasan Batas Desa		1 Dokumen	2.200.000	1 Dokumen	2.163.200	1	2.163.200	1	2.163.200			1	2.163.200	2	4.363.200	0	-		
Faktor pendorong keberhasilan kinerja :					SDM dengan baik; sudah terlaksana; sudah terlaksana; - Dana tersedia - Infrastruktur tersedia; - Tersedianya SDM yang baik; Dana tersedia SDM yang baik Tempat pelaksanaan tersedia; Dana tersedia SDM yang baik Tempat tersedia;																		
Faktor penghambat keberhasilan kinerja :					Akan dilaksanakan akhir tahun 2024; sudah terlaksana; sudah terlaksana; - Banyaknya kegiatan di kecamatan dan dati instansi lainnya; Menunggu jadwal kegiatan; Menunggu jadwal pelaksanaan;																		
		7 01 01	PROGRAM PENUNJANG URUSAN PEMERINTAHAN DAERAH KA	Indeks Kepatuhan dan Kinerja Intern (IKKI)	80	13.441.576.273	74 Nilai	2.096.726.241	75 Nilai	2.940.844.156	14,47	160.519.740	14,47	1.255.741.508			1.345.061.508				Kecamatan Mataraman		
		7 01 01 2 01	Perencanaan, Penganggaran, dan Evaluasi Kinerja Perangk	Persentase Dokumen Perencanaan Penganggaran dan Evaluasi SKPD			100 Persen		100 PERSEN	11,46		57,84											
		7 01 01 2 01 01	Penyusunan Dokumen Perencanaan Perangkat Daerah	Jumlah Dokumen Perencanaan Perangkat Daerah		100 Persen	5.705.950	13 Dokumen	5.706.000	3	112.000	4	112.000			4	112.000	104	5.817.950	0	-		
		7 01 01 2 01 07	Evaluasi Kinerja Perangkat Daerah	Jumlah Laporan Evaluasi Kinerja Perangkat Daerah				17 laporan	4.000.000	1	1.000.000	7	1.000.000			7	1.000.000	7	1.000.000	0	-		
		7 01 01 2 02	Administrasi Keuangan Perangkat Daerah	Persentase Administrasi Keuangan Perangkat Daerah			100 Persen		100 PERSEN	11,19		50											
		7 01 01 2 02 01	Penyediaan Gaji dan Tunjangan ASN	Jumlah Orang yang Menerima Gaji dan Tunjangan ASN		16 Orang / Bul	1.538.603.810	14 Orang/Bula n	2.100.974.616	14	62.342.004	14	1.018.337.178			14	1.018.337.178	30	2.556.940.988	0	-		

No	Sasaran	Kode	Usuran/Bidang Usuran Pemerintahan Daerah dan Program / Kegiatan	Indikator Kinerja Program (Outcome)/Kegiatan (Output)	Target RPJMD Kabupaten pada Tahun 2026 (Akhir Periode RPJMD)		Realisasi Capaian Kinerja RPJMD Kabupaten s/d RKPd Tahun Lalu (2023)		Target Kinerja dan Anggaran RKPd Kabupaten Tahun berjalan yang dievaluasi (2024)				Realisasi Kinerja Pada Triwulan				Realisasi Capaian Kinerja dan Anggaran RKPd Kabupaten yang dievaluasi (2024)		Realisasi Kinerja dan Anggaran RPJMD Kabupaten s/d Tahun 2024 (Akhir tahun Pelaksanaan RKPd Tahun 2025)		Tingkat Capaian Kinerja dan Realisasi Anggaran RPJMD Kabupaten s/d Tahun 2026 (%)		Perangkat Daerah Penanggung Jawab					
					6		7		8		I		II		III		IV		13 = 9+10+11+12		14 = 7 + 13			15 = 14/6*100%				
					K	Rp.	K	Rp.	K	Rp.	K	Rp.	K	Rp.	K	Rp.	K	Rp.	K	Rp.	K	Rp.		K	Rp.			
7	01	01	2	01	01			13	Dokumen	3.495.000	13	Dokumen	7.800.000	6	1.837.000	7	1.837.000					7	1.837.000	20	5.332.000	0	-	
7	01	01	2	01	06						4	Laporan	2.000.000	1	-	4	1.000.000					4	1.000.000	4	1.000.000	0	-	
7	01	01	2	01	07			21	Laporan	2.314.000	21	Laporan	2.800.000	3	750.000	10	750.000					10	750.000	31	3.064.000	0	-	
								100	Persen		100	persen		25		50												
7	01	01	2	02	01			18	Orang	1.602.086.528	16	Orang	2.662.995.249	13	354.856.317	14	875.882.141					14	875.882.141	32	2.477.968.669	0	-	
7	01	01	2	02	03			1	Dokumen	30.840.000	1	Dokumen	30.840.000	1	7.710.000	1	15.420.000					1	15.420.000	2	46.260.000	0	-	
7	01	01	2	02	05			1	Laporan	160.400	1	Laporan	3.000.000	1	-	1	-					1	-	2	160.400	0	-	
								100	Persen		100	persen		0		0												
7	01	01	2	03	05			2	Dokumen	410.000	1	Laporan	1.320.000	1	-	1	-					1	-	3	410.000	0	-	
7	01	01	2	03	06			1	Laporan	9.000.000	1	Laporan	9.000.000	1	2.250.000	1	4.500.000					1	4.500.000	2	13.500.000	0	-	
								100	Persen		100	persen		0		50												
7	01	01	2	05	05			1	Dokumen	1.500.000	1	Dokumen	4.500.000	1	-	1	-					1	-	2	1.500.000	0	-	
7	01	01	2	05	11						10	Orang	15.000.000	3	5.000.000	3	15.000.000					3	15.000.000	3	15.000.000	0	-	
								100	Persen		100	persen		0		25												
7	01	01	2	06	01			1	Paket	3.500.000	1	Paket	4.851.500	1	-	1	550.000					1	550.000	2	4.050.000	0	-	
7	01	01	2	06	02			5	Paket	6.247.000	5	Paket	10.541.000	2	3.653.500	5	9.003.500					5	9.003.500	10	15.250.500	0	-	
7	01	01	2	06	03			7	Paket	1.200.000	7	Paket	3.573.000	2	1.500.000	6	3.247.000					6	3.247.000	13	4.447.000	0	-	
7	01	01	2	06	04			1	Paket	4.937.790	1	Paket	11.100.000	1	-	1	5.500.000					1	5.500.000	2	10.437.790	0	-	
7	01	01	2	06	09			2	Laporan	102.370.680	1	Laporan	50.000.000	1	-	1	49.475.460					1	49.475.460	3	151.846.140	0	-	
								100	Persen		100	persen		0		25												
7	01	01	2	07	05			4	Paket	62.686.000	10	Paket	39.968.000	2	2.000.000	10	39.968.000					10	39.968.000	14	102.654.000	0	-	
7	01	01	2	07	06						5	Unit	53.274.000	1	-	5	10.000.000					5	10.000.000	5	10.000.000	0	-	
								100	Persen		100	persen		0		25												
7	01	01	2	08	01			1	Laporan	2.000.000	1	Laporan	2.000.000	1	-	1	-					1	-	2	2.000.000	0	-	
7	01	01	2	08	02			2	Laporan	32.281.500	2	Laporan	13.197.600	2	-	2	3.233.656					2	3.233.656	4	35.515.156	0	-	
7	01	01	2	08	04			1	Laporan	155.373.408	1	Laporan	185.460.000	1	27.038.374	1	96.783.282					1	96.783.282	2	252.156.690	0	-	
								100	Persen		100	persen		0		25												
7	01	01	2	09	02			1	Unit	55.686.782	11	Unit	78.000.000	3	-	9	3.247.000					9	3.247.000	10	58.933.782	0	-	
7	01	01	2	09	04																							
7	01	01	2	09	06			5	Unit	17.583.094	10	Unit	34.210.000	5	-	8	20.247.000					8	20.247.000	13	37.830.094	0	-	
7	01	01	2	09	09			3	Unit	84.889.000	3	Unit	45.000.000	0	-	3	45.000.000					3	45.000.000	6	129.889.000	0	-	
								100	Persen		100	Persen		25		50		11.085.000										
								100	Persen		100	Persen		0		30,01												
7	01	02	2	02	03			13	Laporan	8.320.000	13	Laporan	8.811.160	3	-	10	2.644.500					10	2.644.500	23	10.964.500	0	-	
								100	Persen		100	Persen		0		30,82												
7	01	02	2	04	03			4	Laporan	9.500.000	4	Laporan	27.385.240	0	-	4	8.440.500					4	8.440.500	8	17.940.500	0	-	

No	Sasaran	Kode	Usuran/Bidang Usuran Pemerintahan Daerah dan Program / Kegiatan	Indikator Kinerja Program (Outcome)/Kegiatan (Output)	Target RPJMD Kabupaten pada Tahun 2026 (Akhir Periode RPJMD)		Realisasi Capaian Kinerja RPJMD Kabupaten s/d RKPD Tahun Lalu (2023)		Target Kinerja dan Anggaran RKPD Kabupaten Tahun berjalan yang dievaluasi (2024)		Realisasi Kinerja Pada Triwulan				Realisasi Capaian Kinerja dan Anggaran RKPD Kabupaten yang dievaluasi (2024)		Realisasi Kinerja dan Anggaran RPJMD Kabupaten s/d Tahun 2024 (Akhir tahun Pelaksanaan RKPD Tahun 2026)		Tingkat Capaian Kinerja dan Realisasi Anggaran RPJMD Kabupaten s/d Tahun 2026 (%)		Perangkat Daerah Penanggung Jawab			
					K	Rp,	K	Rp,	K	Rp,	I		II		K	Rp,	K	Rp,	K	Rp,		K	Rp,	
											9	10	11	12										
1	2	3	4	5	6	7	8	9	10	11	12	13 = 9+10+11+12	14 = 7 + 13	15 = 14/6*100%	16									
	7 01 03		PROGRAM PEMBERDAYAAN MASYARAKAT DESA DAN KELURAA	Persentase Koordinasi dan Fasilitas Kegiatan Pemberdayaan Masyarakat di Kecamatan	100	243.734.515	100	persen	37.806.000	100	Persen	46.058.500	25	1.563.800	69,34	17.802.600								
	7 01 03 2 01		Koordinasi Kegiatan Pemberdayaan Desa	Persentase Koordinasi Kegiatan Pemberdayaan Desa			100	Persen		100	persen		25		50									
	7 01 03 2 01 01		Peningkatan Partisipasi Masyarakat dalam Forum Musyawarah Perencanaan Pembangunan di Desa	Jumlah Lembaga Kemasyarakatan yang Berpartisipasi dalam Forum Musyawarah Perencanaan Pembangunan di Desa			5	Lembaga	11.200.000	5	Lembaga	15.000.000	2	1.563.800	5	6.563.800			5	6.563.800	10	17.763.800	0	-
	7 01 03 2 01 03		Peningkatan Efektivitas Kegiatan Pemberdayaan Masyarakat di Wilayah Kecamatan	Jumlah Laporan Peningkatan Efektivitas Kegiatan Pemberdayaan Masyarakat di Wilayah Kecamatan			4	Laporan	26.606.000	4	Laporan	31.058.500	3	-	4	11.238.800			4	11.238.800	8	37.844.800	0	-
	7 01 04		PROGRAM KOORDINASI KETENTRAMAN DAN KETERTIBAN UM	Persentase Koordinasi dan Fasilitas Penyelenggaraan ketentraman dan ketertiban umum serta perlindungan masyarakat di kecamatan	100	72.739.045	100	persen	4.585.000	100	Persen	37.195.000	25	-	50	7.218.000								
	7 01 04 2 01		Koordinasi Upaya Penyelenggaraan Ketenteraman dan Ketertiban Umum di Kecamatan	Persentase Penyelenggaraan Ketenteraman dan Ketertiban Umum di Kecamatan			100	Persen		100	persen		25		50									
	7 01 04 2 01 01		Sinergitas dengan Kepolisian Negara Republik Indonesia, Tentara Nasional Indonesia dan Instansi Vertikal di Wilayah Kecamatan	Jumlah Laporan Hasil Sinergitas dengan Kepolisian Negara Republik Indonesia, Tentara Nasional Indonesia dan Instansi Vertikal di Wilayah Kecamatan			1	Kegiatan	1.585.000	1	Laporan	30.194.000	1	-	1	7.218.000			1	7.218.000	2	8.803.000	0	-
	7 01 04 2 01 02		Harmonisasi Hubungan dengan Tokoh Agama dan Tokoh Masyarakat	Jumlah Laporan Pelaksanaan Harmonisasi Hubungan dengan Tokoh Agama dan Tokoh Masyarakat						1	Laporan	1.868.000	1	-	1	-			1	-	1	-	0	-
	7 01 04 2 02		Koordinasi Penerapan dan Penegakan Peraturan Daerah	Persentase Koordinasi Penerapan dan Penegakan Peraturan Daerah yang Terfasilitasi			100	Persen		100	persen		25		25									
	7 01 04 2 02 01		Koordinasi/Sinergi dengan Perangkat Daerah yang Tugas dan Fungsinya di Bidang Penegakan Peraturan Perundang-Undangan dan/atau Kepolisian Negara Republik Indonesia	Jumlah Laporan Koordinasi/Sinergi dengan Perangkat Daerah yang Tugas dan Fungsinya di Bidang Penegakan Peraturan Perundang-Undangan dan/atau Kepolisian Negara Republik Indonesia			1	Kegiatan	3.000.000	1	Laporan	5.133.000	1	-	1	-			1	-	2	3.000.000	0	-
	7 01 05		PROGRAM PENYELENGGARAAN URUSAN PEMERINTAHAN UM	Persentase Penyelenggaraan Urusan Pemerintahan Umum	100	229.405.092	100	persen	105.470.000	100	Persen	159.790.000	25	-	50	46.238.000								
	7 01 05 2 01		Penyelenggaraan Urusan Pemerintahan Umum Sesuai Per	Persentase Penyelenggaraan Urusan Pemerintahan Umum sesuai Pengawasan Kepala Daerah yang Terfasilitasi			100	Persen		100	persen		25		25									
	7 01 05 2 01 01		Pembinaan Wawasan Kebangsaan dan Ketahanan Nasional dalam rangka Memantapkan Pengamalan Pancasila, Pelaksanaan Undang-Undang Dasar Negara Republik Indonesia Tahun 1945 Pelestarian Bhinneka Tunggal Ika serta Pemertahanan dan Pemeliharaan Keutuhan Negara Kesatuan Republik Indonesia	Jumlah Orang yang Mengikuti Pembinaan Wawasan Kebangsaan dan Ketahanan Nasional dalam rangka Memantapkan Pengamalan Pancasila, Pelaksanaan Undang-Undang Dasar Negara Republik Indonesia Tahun 1945, Pelestarian Bhinneka Tunggal Ika serta Pemertahanan dan Pemeliharaan Keutuhan Negara Kesatuan Republik Indonesia			100	Orang	23.650.000	100	Orang	45.000.000	20	-	50	-			50	-	150	23.650.000	0	-
	7 01 05 2 01 07		Pelaksanaan Semua Urusan Pemerintahan yang Bukan Merupakan Kewenangan Daerah dan Tidak Dilaksanakan oleh Instansi Vertikal	Jumlah Dokumen Semua Urusan Pemerintahan yang Bukan Merupakan Kewenangan Daerah dan Tidak Dilaksanakan oleh Instansi Vertikal			3	Kegiatan	81.820.000	5	Dokumen	114.790.000	3	-	5	46.238.000			5	46.238.000	8	128.058.000	0	-
	7 01 06		PROGRAM PEMBINAAN DAN PENGAWASAN PEMERINTAHAN	Persentase fasilitasi pembinaan dan pengawasan desa/kelurahan	100	164.131.906	100	persen	5.554.000	100	Persen	9.195.000	0	-	0	-								
	7 01 06 2 01		Fasilitasi, Rekomendasi dan Koordinasi Pembinaan dan Pengawasan Pemerintahan Desa	Persentase Fasilitasi, Rekomendasi dan Koordinasi Pembinaan dan Pengawasan Pemerintahan Desa			100	Persen		100	persen		25		25									
	7 01 06 2 01 03		Fasilitasi Pengelolaan Keuangan Desa dan Pendayagunaan Aset Desa	Jumlah Dokumen yang Difasilitasi dalam rangka Pengelolaan Keuangan Desa dan Pendayagunaan Aset Desa			1	Kegiatan	2.402.000	1	Dokumen	3.977.000	1	-	1	-			1	-	2	2.402.000	0	-
	7 01 06 2 01 15		Fasilitasi Penataan, Pemanfaatan, dan Pendayagunaan Ruang Desa serta Penetapan dan Penegasan Batas Desa	Jumlah Dokumen Fasilitasi dalam rangka Penataan, Pemanfaatan, dan Pendayagunaan Ruang Desa serta Penetapan dan Penegasan Batas Desa			1	Kegiatan	3.152.000	1	Dokumen	5.218.000	1	-	1	-			1	-	2	3.152.000	0	-
Faktor pendorong keberhasilan kinerja :				Koordinasi yang baik dengan semua pihak terkait; Koordinasi yang baik ; Koordinasi yang baik antar pihak yang terkait Tersedianya sarana Penunjang Kegiatan; Koordinasi yang baik antar pihak yang terkait Tersedianya Anggaran Tersedianya Bahan dan Data Kegiatan; Koordinasi yang baik antar pihak yang terkait tersedianya Anggaran; tersedianya anggaran sesuai permintaan RAK;																				
Faktor penghambat keberhasilan kinerja :				Penilaian dilakukan Pada TW III; Adanya permasalahan pada aplikasi SIPD RI yang menyebabkan keterlambatan kegiatan; Kurangnya Sumber Daya Manusia; Kurangnya Sarana Penunjang Kegiatan; Kurangnya Sarana Penunjang Kegiatan; masih belum tepat penyusunan jadwal rencana kegiatan ;																				
	7 01 01		PROGRAM PENUNJANG URUSAN PEMERINTAHAN DAERAH KA	Indeks Kepatuhan dan Kinerja Intern (IKKI) Kecamatan Sambung Makmur	80	10.589.278.574	100	persen	1.968.523.409	75	Indeks	1.911.328.602	0	204.694.957	0	909.769.008	-	-	996.509.008					Kecamatan Sambung Ma
	7 01 01 2 01		Perencanaan, Penganggaran, dan Evaluasi Kinerja Perangk	Persentase Dokumen Perencanaan Penganggaran dan Evaluasi SKPD			100	persen		100	persen		50		50									
	7 01 01 2 01 01		Penyusunan Dokumen Perencanaan Perangkat Daerah	Jumlah Dokumen Perencanaan Perangkat Daerah			10	dokumen	990.000	10	Dokumen	3.080.000	5	-	5	441.000			5	441.000	15	1.431.000	0	-
	7 01 01 2 01 07		Evaluasi Kinerja Perangkat Daerah	Jumlah Laporan Evaluasi Kinerja Perangkat Daerah			6	laporan	-	6	Laporan	1.224.000	2	-	2	-			2	-	8	-	0	-
	7 01 01 2 02		Administrasi Keuangan Perangkat Daerah	Persentase Administrasi Keuangan Perangkat Daerah			100	persen		100	persen		20		50									
	7 01 01 2 02 01		Penyediaan Gaji dan Tunjangan ASN	Jumlah Orang Yang Menerima Gaji dan Tunjangan ASN			100	orang	1.244.318.967	120	Orang/Bula n	1.558.125.702	30	175.708.887	60	778.579.012			60	778.579.012	160	2.022.897.979	0	-
	7 01 01 2 02 03		Pelaksanaan Penatausahaan dan Pengujian/Verifikasi Keuangan SKPD	Jumlah Dokumen Penatausahaan dan Pengujian/Verifikasi Keuangan SKPD			2	dokumen	22.440.000	2	Dokumen	22.440.000	0	3.740.000	2	9.350.000			2	9.350.000	4	31.790.000	0	-
	7 01 01 2 02 05		Koordinasi dan Penyusunan Laporan Keuangan Akhir Tahun SKPD	Jumlah Laporan Keuangan Akhir Tahun SKPD dan Laporan Hasil Koordinasi Penyusunan Laporan Keuangan Akhir Tahun SKPD			1	laporan	540.000	1	Laporan	645.000	0	-	1	180.000			1	180.000	2	720.000	0	-
	7 01 01 2 03		Administrasi Barang Milik Daerah pada Perangkat Daerah	Tersusunnya dokumen pengelolaan Barang Milik Daerah tepat waktu			100	persen		100	persen		25		50				50		150		0	
	7 01 01 2 03 06		Penatausahaan Barang Milik Daerah pada SKPD	Jumlah Laporan Penatausahaan Barang Milik Daerah pada SKPD			15	laporan	9.000.000	15	Laporan	9.000.000	0	1.500.000	0	3.750.000			-	3.750.000	15	12.750.000	0	-
	7 01 01 2 05		Administrasi Kepegawaian Perangkat Daerah	Terpenuhinya administrasi kepegawaian sesuai kebutuhan dan tepat waktu			100	persen		100	persen		25		50				50		150		0	

No	Sasaran	Kode	Usuran/Bidang Usuran Pemerintahan Daerah dan Program / Kegiatan	Indikator Kinerja Program (Outcome)/Kegiatan (Output)	Target RPJMD Kabupaten pada Tahun 2026 (Akhir Periode RPJMD)		Realisasi Capaian Kinerja RPJMD Kabupaten s/d RPKD Tahun Lalu (2023)		Target Kinerja dan Anggaran RPKD Kabupaten Tahun berjalan yang dievaluasi (2024)		Realisasi Kinerja Pada Triwulan				Realisasi Capaian Kinerja dan Anggaran RPKD Kabupaten yang dievaluasi (2024)		Realisasi Kinerja dan Anggaran RPJMD Kabupaten s/d Tahun 2024 (Akhir tahun Pelaksanaan RPKD Tahun 2025)		Tingkat Capaian Kinerja dan Realisasi Anggaran RPJMD Kabupaten s/d Tahun 2026 (%)		Perangkat Daerah Penanggung Jawab	
					K	Rp,	K	Rp,	K	Rp,	I		II		III		IV		13 = 9+10+11+12	14 = 7 + 13		15 = 14/6*100%
											9		10		11		12					
1	2	3	4	5	6	7	8	9	10	11	12	13	14	15	16	17	18	19	20	21		
		7 01 05 2 01	Penyelenggaraan Urusan Pemerintahan Umum Sesuai Per	Persentase Penyelenggaraan Urusan Pemerintahan Umum sesuai Penugasan Kepala Daerah yang Terfasilitasi		6 kegiatan		100 Persen		0	0											
		7 01 05 2 01 01	Pembinaan Wawasan Kebangsaan dan Ketahanan Nasional dalam rangka Memantapkan Pengamalan Pancasila, Pelaksanaan Undang-Undang Dasar Negara Republik Indonesia Tahun 1945 Pelestarian Bhinneka Tunggal Ika serta Pemertahanan dan Pemeliharaan Keutuhan Negara Kesatuan Republik Indonesia	Jumlah Orang yang Mengikuti Pembinaan Pengawasan Kebangsaan dan Ketahanan Nasional dalam Rangka Memantapkan Pengamalan Pancasila, Pelaksanaan Undang-Undang dasar Negara Republik Indonesia Tahun 1945, Pelestarian Bhineka Tunggal Ika serta Pemertahanan dan Pemeliharaan Keutuhan Negara Republik Indonesia		2 laporan	29.010.000	40 Orang	29.200.000	0	-	0	-	-	-	-	2	29.010.000	0	-		
		7 01 05 2 01 05	Penanganan Konflik Sosial Sesuai Ketentuan Peraturan Perundang-Undangan	Jumlah Laporan Konflik yang Ditangani Sesuai Ketentuan Peraturan Perundang-Undangan		0 laporan	-	2 Laporan	1.000.000	0	-	0	-	-	-	-	0	-	0	-		
		7 01 05 2 01 07	Pelaksanaan Semua Urusan Pemerintahan yang Bukan Merupakan Kewenangan Daerah dan Tidak Dilaksanakan oleh Instansi Vertikal	Jumlah Dokumen Semua Urusan Pemerintahan yang Bukan Merupakan Kewenangan daerah dan Tidak Dilaksanakan Oleh Instansi Vertikal		2 dokumen	73.899.800	2 Dokumen	10.300.000	0	-	0	-	-	-	-	2	73.899.800	0	-		
		7 01 06	PROGRAM PEMBINAAN DAN PENGAWASAN PEMERINTAHAN	Persentase fasilitasi pembinaan dan pengawasan pemerintahan desa	100	346.478.363	100 persen	47.049.000	100 Persen	28.621.000	0	-	22,71	6.500.000								
		7 01 06 2 01	Fasilitasi, Rekomendasi dan Koordinasi Pembinaan dan Pe	Persentase Kegiatan Fasilitasi, Rekomendasi dan Koordinasi Pembinaan dan Pengawasan Pemerintahan Desa yang Terlaksana		100 persen		100 Persen		0	40											
		7 01 06 2 01 02	Fasilitasi Administrasi Tata Pemerintahan Desa	Jumlah Dokumen yang Difasilitasi dalam Rangka Administrasi Tata Pemerintahan Desa		1 dokumen	6.235.000	3 Dokumen	6.235.000	0	-	0	-	-	-	-	1	6.235.000	0	-		
		7 01 06 2 01 03	Fasilitasi Pengelolaan Keuangan Desa dan Pendayagunaan Aset Desa	Jumlah Dokumen yang Difasilitasi dalam Rangka Pengelolaan Keuangan Desa dan Pendayagunaan Aset Desa		1 dokumen	12.100.000	1 Dokumen	5.750.000	0	-	0	-	-	-	-	1	12.100.000	0	-		
		7 01 06 2 01 07	Fasilitasi Pelaksanaan Tugas dan Fungsi Badan Permusyawaratan Desa	Jumlah Dokumen Fasilitasi dalam Rangka Pelaksanaan Tugas dan Fungsi Badan Musyawarah Desa		1 dokumen	6.200.000	1 Dokumen	5.200.000	0	-	0	-	-	-	-	1	6.200.000	0	-		
		7 01 06 2 01 10	Fasilitasi Penetapan Lokasi Pembangunan Kawasan Perdesaan	Jumlah Dokumen Fasilitasi Lokasi Pembangunan Kawasan Perdesaan		1 dokumen	1.585.000	1 Dokumen	5.000.000	1	-	1	5.000.000		1	5.000.000	2	6.585.000	0	-		
		7 01 06 2 01 14	Fasilitasi Kerja Sama Antar Desa dan Kerja Sama Desa dengan Pihak Ketiga	Jumlah Dokumen Fasilitasi dalam rangka Kerja Sama Antar Desa dan Kerja Sama Desa dengan Pihak Ketiga		2 dokumen	1.500.000	1 Dokumen	1.500.000	0	-	1	1.500.000		1	1.500.000	3	3.000.000	0	-		
		7 01 06 2 01 15	Fasilitasi Penataan, Pemanfaatan, dan Pendayagunaan Ruang Desa serta Penetapan dan Pegelasan Batas Desa	Jumlah Dokumen Fasilitasi dalam Rangka Penataan, Pemanfaatan dan Pendayagunaan Ruang Desa serta Penetapan dan Pegelasan Batas Desa		2 dokumen	19.429.000	2 Dokumen	4.936.000	0	-	0	-	-	-	-	2	19.429.000	0	-		
Faktor pendorong keberhasilan kinerja :			Kesiapan sarana dan prasarana; Tersedianya sarana dan prasarana; Tersedianya sarana dan prasarana yang memadai; Tersedianya sarana dan prasarana; Tersedianya sarana dan prasarana yang memadai;																			
Faktor penghambat keberhasilan kinerja :			Ketersediaan dana pada anggaran kas; Terbatasnya dana pada naggaran kas; Ketersediaan dana pada anggaran kas; Ketersediaan dana pada anggaran kas; Ketersediaan dana pada anggaran kas; Baru Tahap Persiapan Anggaran kas belum tersedia;																			
		7 01 01	PROGRAM PENUNJANG URUSAN PEMERINTAHAN DAERAH KA	Indeks Kepatuhan dan Kinerja Intern (IKKI) Kecamatan Simpang Empat	80	11.903.984.731	93,93	Indek	1.988.975.488	2.536.289.272	0	397.831.225	1.304.851.635	-	-	1.304.851.635					Kecamatan Simpang Em	
		7 01 01 2 01	Perencanaan, Penganggaran, dan Evaluasi Kinerja Perangkat	Persentase Dokumen Perencanaan Penganggaran dan Evaluasi SKPD yang terselenggara		100 Persen		100 Persen		21,88	40											
		7 01 01 2 01 01	Penyusunan Dokumen Perencanaan Perangkat Daerah	Jumlah Dokumen Perencanaan Perangkat Daerah		6 Dokumen	330.000	6 Dokumen	600.000	2	-	3	600.000		3	600.000	9	930.000	0	-		
		7 01 01 2 01 02	Koordinasi dan Penyusunan Dokumen RKA-SKPD	Jumlah Dokumen RKA-SKPD dan Laporan Hasil Koordinasi Penyusunan Dokumen RKA-SKPD		1 Dokumen	499.800	2 Dokumen	413.000	0	-	2	413.000		2	413.000	3	912.800	0	-		
		7 01 01 2 01 03	Koordinasi dan Penyusunan Dokumen Perubahan RKA-SKPD	Jumlah Dokumen Perubahan RKA-SKPD dan Laporan Hasil Koordinasi Penyusunan Dokumen Perubahan RKA-SKPD		1 Dokumen	500.000	2 Dokumen	499.000	0	-	0	-	-	-	-	1	500.000	0	-		
		7 01 01 2 01 04	Koordinasi dan Penyusunan DPA-SKPD	Jumlah Dokumen DPA-SKPD dan Laporan Hasil Koordinasi Penyusunan Dokumen DPA-SKPD		1 Dokumen	350.000	2 Dokumen	568.000	0	-	0	343.000		-	343.000	1	693.000	0	-		
		7 01 01 2 01 05	Koordinasi dan Penyusunan Perubahan DPA- SKPD	Jumlah Dokumen Perubahan DPA-SKPD dan Laporan Hasil Koordinasi Penyusunan Dokumen Perubahan DPA-SKPD		1 Dokumen	-	2 Dokumen	684.000	0	-	0	-	-	-	-	1	-	0	-		
		7 01 01 2 01 06	Koordinasi dan Penyusunan Laporan Capaian Kinerja dan Ikhtisar Realisasi Kinerja SKPD	Jumlah Laporan Capaian Kinerja dan Ikhtisar Realisasi Kinerja SKPD dan Laporan Hasil Koordinasi Penyusunan Laporan Capaian Kinerja dan Ikhtisar Realisasi Kinerja SKPD		4 Laporan	920.000	1 Laporan	1.332.000	1	-	1	1.332.000		1	1.332.000	5	2.252.000	0	-		
		7 01 01 2 01 07	Evaluasi Kinerja Perangkat Daerah	Jumlah Laporan Evaluasi Kinerja Perangkat Daerah		2 Laporan	171.500	17 Laporan	3.056.000	5	-	9	1.500.000		9	1.500.000	11	1.671.500	0	-		
		7 01 01 2 02	Administrasi Keuangan Perangkat Daerah	Persentase Administrasi Keuangan Perangkat Daerah yang terselenggara		87 Persen		100 Persen		25	47											
		7 01 01 2 02 01	Penyediaan Gaji dan Tunjangan ASN	Jumlah Orang yang Menerima Gaji dan Tunjangan ASN		10 Orang/Bula	1.459.152.568	11 Orang	1.723.124.572	10	271.046.319	11	947.462.634		11	947.462.634	21	2.406.615.202	0	-		
		7 01 01 2 02 03	Pelaksanaan Penatausahaan dan Pengujian/Verifikasi Keuangan SKPD	Jumlah Dokumen Penatausahaan dan Pengujian/Verifikasi Keuangan SKPD		3 Dokumen	32.340.000	18 Dokumen	39.240.000	6	9.810.000	9	19.620.000		9	19.620.000	12	51.960.000	0	-		
		7 01 01 2 02 05	Koordinasi dan Penyusunan Laporan Keuangan Akhir Tahun SKPD	Jumlah Laporan Keuangan Akhir Tahun SKPD dan Laporan Hasil Koordinasi Penyusunan Laporan Keuangan Akhir Tahun SKPD		1 Laporan	180.000	1 Laporan	3.432.000	1	-	1	3.432.000		1	3.432.000	2	3.612.000	0	-		
		7 01 01 2 03	Administrasi Barang Milik Daerah pada Perangkat Daerah	Persentase Administrasi Barang Milik daerah pada Perangkat Daerah Yang Terselenggara		67 Persen		100 Persen		20	40											
		7 01 01 2 03 05	Rekonsiliasi dan Penyusunan Laporan Barang Milik Daerah pada SKPD	Jumlah Laporan Rekonsiliasi dan Penyusunan Laporan Barang Milik Daerah pada SKPD		3 Laporan	69.000	4 Laporan	244.000	1	-	2	122.000		2	122.000	5	191.000	0	-		
		7 01 01 2 03 06	Penatausahaan Barang Milik Daerah pada SKPD	Jumlah Laporan Penatausahaan Barang Milik Daerah pada SKPD		1 Laporan	9.000.000	1 Laporan	501.000	0	-	0	365.000		-	365.000	1	9.365.000	0	-		

No	Sasaran	Kode	Urusan/Bidang Urusan Pemerintahan Daerah dan Program / Kegiatan	Indikator Kinerja Program (Outcome)/Kegiatan (Output)	Target RPJMD Kabupaten pada Tahun 2026 (Akhir Periode RPJMD)		Realisasi Capaian Kinerja RPJMD Kabupaten s/d RPKD Tahun Lalu (2023)		Target Kinerja dan Anggaran RPKD Kabupaten Tahun berjalan yang dievaluasi (2024)		Realisasi Kinerja Pada Triwulan				Realisasi Capaian Kinerja dan Anggaran RPKD Kabupaten yang dievaluasi (2024)		Realisasi Kinerja dan Anggaran RPJMD Kabupaten s/d Tahun 2024 (Akhir tahun Pelaksanaan RPKD Tahun 2025)		Tingkat Capaian Kinerja dan Realisasi Anggaran RPJMD Kabupaten s/d Tahun 2026 (%)		Perangkat Daerah Penanggung Jawab	
					K	Rp,	K	Rp,	K	Rp,	I		II		III		IV		13 = 9+10+11+12	14 = 7 + 13		15 = 14/6*100%
											9		10		11	12	K	Rp,				
1	2	3	4	5	6	7	8	9	10	11	12	13	14	15	16							
		7 01 01 2 05	Administrasi Kepegawaian Perangkat Daerah	Persentase Administrasi Kepegawaian yang terselenggara		100 Persen	100 Persen	0		0												
		7 01 01 2 05 02	Pengadaan Pakaian Dinas beserta Atribut Kelengkapannya																			
		7 01 01 2 05 05	Monitoring, Evaluasi, dan Penilaian Kinerja Pegawai	Jumlah Dokumen Monitoring, Evaluasi, dan Penilaian Kinerja Pegawai		1 Dokumen	1.000.000	1 Dokumen	3.000.000	0	750.000	0	1.500.000			-	1.500.000	1	2.500.000	0	-	
		7 01 01 2 05 11	Bimbingan Teknis Implementasi Peraturan Perundang-Undangan	Jumlah Orang yang Mengikuti Bimbingan Teknis Implementasi Peraturan Perundang-Undangan				1 Orang	10.000.000	0	-	0	-			-	-	0	-	0	-	
		7 01 01 2 06	Administrasi Umum Perangkat Daerah	Persentase Administrasi Umum Perangkat Daerah yang terselenggara		85 Persen	100 Persen	25		50						50						
		7 01 01 2 06 01	Penyediaan Komponen Instalasi Listrik/Penerangan Bangunan Kantor	Jumlah Paket Komponen Instalasi Listrik/Penerangan Bangunan Kantor yang Disediakan		3 Paket	2.995.500	4 Paket	6.880.000	1	-	2	3.386.000			2	3.386.000	5	6.381.500	0	-	
		7 01 01 2 06 02	Penyediaan Peralatan dan Perlengkapan Kantor	Jumlah Paket Peralatan dan Perlengkapan Kantor yang Disediakan		2 Paket	17.147.100	4 Paket	20.145.500	1	1.000.000	2	15.492.500			2	15.492.500	4	32.639.600	0	-	
		7 01 01 2 06 03	Penyediaan Peralatan Rumah Tangga	Jumlah Paket Peralatan Rumah Tangga yang disediakan		10 Paket	2.773.000	4 Paket	13.026.500	1	2.866.000	2	12.901.500			2	12.901.500	12	15.674.500	0	-	
		7 01 01 2 06 04	Penyediaan Bahan Logistik Kantor	Jumlah Paket Bahan Logistik Kantor yang disediakan		23 Paket	9.450.000	4 Paket	1.154.000	1	240.000	2	577.000			2	577.000	25	10.027.000	0	-	
		7 01 01 2 06 05	Penyediaan Barang Cetak dan Penggandaan	Jumlah Paket Barang Cetak dan Penggandaan yang Disediakan		2 Paket	1.800.000	4 Paket	2.800.000	1	-	2	60.000			2	60.000	4	1.860.000	0	-	
		7 01 01 2 06 08	Fasilitasi Kunjungan Tamu	Jumlah Laporan Fasilitasi Kunjungan Tamu		2 Laporan	1.200.000	4 Laporan	1.200.000	1	300.000	2	600.000			2	600.000	4	1.800.000	0	-	
		7 01 01 2 06 09	Penyelenggaraan Rapat Koordinasi dan Konsultasi SKPD	Jumlah Laporan Penyelenggaraan Rapat Koordinasi dan Konsultasi SKPD		6 Laporan	91.885.218	12 Laporan	145.000.000	3	19.270.836	6	74.821.102			6	74.821.102	12	166.706.320	0	-	
		7 01 01 2 07	Pengadaan Barang Milik Daerah Penunjang Urusan Pemerintah Daerah	Persentase Pengadaan BMD Penunjang Urusan Daerah yang terselenggara		100 Persen	100 Persen	67		67												
		7 01 01 2 07 06	Pengadaan Peralatan dan Mesin Lainnya	Jumlah Unit Peralatan dan Mesin Lainnya yang Disediakan		1 Unit	7.129.000	3 Unit	36.470.000	2	14.505.618	2	14.505.618			2	14.505.618	3	21.634.618	0	-	
		7 01 01 2 08	Penyediaan Jasa Penunjang Urusan Pemerintahan Daerah	Persentase Jasa Penunjang Urusan Pemerintah Daerah yang terselenggara		100 Persen	100 Persen	24,32		50												
		7 01 01 2 08 01	Penyediaan Jasa Surat Menyurat	Jumlah Laporan Penyediaan Jasa Surat Menyurat		1 Laporan	1.000.000	12 Laporan	1.000.000	3	250.000	6	500.000			6	500.000	7	1.500.000	0	-	
		7 01 01 2 08 02	Penyediaan Jasa Komunikasi, Sumber Daya Air dan Listrik	Jumlah Laporan Penyediaan Jasa Komunikasi, Sumber Daya Air dan Listrik yang Disediakan		1 Laporan	39.490.522	12 Laporan	17.152.200	3	3.442.452	6	6.039.344			6	6.039.344	7	45.529.866	0	-	
		7 01 01 2 08 04	Penyediaan Jasa Pelayanan Umum Kantor	Jumlah Laporan Penyediaan Jasa Pelayanan Umum Kantor yang Disediakan		1 Laporan	126.294.080	13 Laporan	151.400.000	3	25.800.000	7	60.593.937			7	60.593.937	8	186.888.017	0	-	
		7 01 01 2 09	Pemeliharaan Barang Milik Daerah Penunjang Urusan Pemerintahan Daerah	Persentase Pemeliharaan BMD Penunjang Urusan Perangkat Daerah yang terselenggara		78 Persen	100 Persen	12		50												
		7 01 01 2 09 01	Penyediaan Jasa Pemeliharaan, Biaya Pemeliharaan, dan Pajak Kendaraan Perorangan Dinas atau Kendaraan Dinas Jabatan	Jumlah Kendaraan Dinas Operasional atau Lapangan yang Dipelihara dan dibayarkan Pajak dan Perizinannya				10 Unit	68.580.000	3	5.610.000	3	16.895.000			3	16.895.000	3	16.895.000	0	-	
		7 01 01 2 09 06	Pemeliharaan Peralatan dan Mesin Lainnya	Jumlah Peralatan dan Mesin Lainnya yang dipelihara		10 Unit	13.062.500	14 Unit	9.740.000	3	-	8	5.820.000			8	5.820.000	18	18.882.500	0	-	
		7 01 01 2 09 10	Pemeliharaan/Rehabilitasi Sarana dan Prasarana Gedung Kantor atau Bangunan Lainnya	Jumlah Gedung Kantor dan Bangunan Lainnya yang Dipelihara/Direhabilitasi				1 Unit	22.200.000	0	-	1	14.000.000			1	14.000.000	1	14.000.000	0	-	
		7 01 02	PROGRAM PENYELENGGARAAN PEMERINTAHAN DAN PELAYANAN	Persentase Fasilitasi Kewenangan Pemerlu Pelayanan Kesejahteraan Sosial dan Kebencanaan Kecamatan Yang Terlaksana	100	57.257.029	100 Persen	7.973.000	100 Persen	25.652.000	24	2.550.000	49	14.110.000								
		7 01 02 2 02	Penyelenggaraan Urusan Pemerintahan yang Tidak Dilaksanakan	Persentase Urusan Pemerintahan yang tidak Dilaksanakan oleh Unit Kerja Perangkat Daerah yang ada di Kecamatan yang terselenggara		100 Persen	100 Persen	24		40												
		7 01 02 2 02 03	Peningkatan Efektifitas Pelaksanaan Pelayanan kepada Masyarakat di Wilayah Kecamatan	Jumlah Laporan Peningkatan Efektifitas Pelaksanaan Pelayanan kepada Masyarakat di Wilayah Kecamatan		4 Laporan	1.678.000	17 Laporan	2.160.000	4	-	9	2.160.000			9	2.160.000	13	3.838.000	0	-	
		7 01 02 2 04	Pelaksanaan Urusan Pemerintahan yang Dilimpahkan kepada Camat	Persentase Urusan Pemerintahan yang Dilimpahkan kepada Camat yang terlaksana		100 Persen	100 Persen	25		50												
		7 01 02 2 04 03	Pelaksanaan Urusan Pemerintahan yang Terkait dengan Kewenangan Lain yang Dilimpahkan	Jumlah Laporan Pelaksanaan Kewenangan Lain yang Dilimpahkan		4 Laporan	6.295.000	4 Laporan	23.492.000	1	2.550.000	2	11.950.000			2	11.950.000	6	18.245.000	0	-	
		7 01 03	PROGRAM PEMBERDAYAAN MASYARAKAT DESA DAN KELURAHAN	Persentase Koordinasi dan Fasilitasi Kegiatan Pemberdayaan Masyarakat di Kecamatan	100	105.996.349	100 Persen	41.459.500	100 Persen	42.352.000	25	12.170.000	50	25.960.000								
		7 01 03 2 01	Koordinasi Kegiatan Pemberdayaan Desa	Persentase Koordinasi Kegiatan Pemberdayaan Desa yang terselenggara		2 Sub Kegiatan		100 Persen		25		50										
		7 01 03 2 01 01	Peningkatan Partisipasi Masyarakat dalam Forum Musyawarah Perencanaan Pembangunan di Desa	Jumlah Lembaga Kemasyarakatan yang Berpartisipasi dalam Forum Musyawarah Perencanaan Pembangunan di Desa		12 Lembaga Ke	4.463.000	12 Lembaga Kemasyarakatan	8.428.000	12	8.170.000	12	8.170.000			12	8.170.000	24	12.633.000	0	-	
		7 01 03 2 01 03	Peningkatan Efektifitas Kegiatan Pemberdayaan Masyarakat di Wilayah Kecamatan	Jumlah Laporan Peningkatan Efektivitas Kegiatan Pemberdayaan Masyarakat di Wilayah Kecamatan		3 Laporan	36.996.500	4 Laporan	33.924.000	1	4.000.000	2	17.790.000			2	17.790.000	5	54.786.500	0	-	
		7 01 04	PROGRAM KOORDINASI KETENTRAMAN DAN KETERTIBAN UMUM	Persentase Koordinasi dan Fasilitasi Penyelenggaraan ketentraman dan ketertiban umum serta perlindungan masyarakat di kecamatan	100	56.084.395	100 Persen	10.276.000	100 Persen	37.077.500	50	9.820.000	50	15.710.000								
		7 01 04 2 01	Koordinasi Upaya Penyelenggaraan Ketenteraman dan Ketertiban Umum di Kecamatan	Persentase Penyelenggaraan Ketenteraman dan Ketertiban Umum di Kecamatan		100 Persen	100 Persen	50		50												
		7 01 04 2 01 01	Sinergitas dengan Kepolisian Negara Republik Indonesia, Tentara Nasional Indonesia dan Instansi Vertikal di Wilayah Kecamatan	Jumlah Laporan Hasil Sinergitas dengan Kepolisian Negara Republik Indonesia, Tentara Nasional Indonesia dan Instansi Vertikal di Wilayah Kecamatan		1 Laporan	2.875.000	1 Laporan	23.207.000	0	9.680.000	1	12.680.000			1	12.680.000	2	15.555.000	0	-	
		7 01 04 2 01 02	Harmonisasi Hubungan dengan Tokoh Agama dan Tokoh Masyarakat	Jumlah Laporan Pelaksanaan Harmonisasi Hubungan dengan Tokoh Agama dan Tokoh Masyarakat		1 Laporan	3.721.000	1 Laporan	3.080.000	0	-	1	2.890.000			1	2.890.000	2	6.611.000	0	-	

No	Sasaran	Kode	Usuran/Bidang Usuran Pemerintahan Daerah dan Program / Kegiatan	Indikator Kinerja Program (Outcome)/Kegiatan (Output)	Target RPJMD Kabupaten pada Tahun 2026 (Akhir Periode RPJMD)		Realisasi Capaian Kinerja RPJMD Kabupaten s/d RPKD Tahun Lalu (2023)		Target Kinerja dan Anggaran RPKD Kabupaten Tahun berjalan yang dievaluasi (2024)		Realisasi Kinerja Pada Triwulan				Realisasi Capaian Kinerja dan Anggaran RPKD Kabupaten yang dievaluasi (2024)		Realisasi Kinerja dan Anggaran RPJMD Kabupaten s/d Tahun 2024 (Akhir tahun Pelaksanaan RPKD Tahun 2025)		Tingkat Capaian Kinerja dan Realisasi Anggaran RPJMD Kabupaten s/d Tahun 2026 (%)		Perangkat Daerah Penanggung Jawab		
					K	Rp,	K	Rp,	K	Rp,	I		II		K	Rp,	K	Rp,	K	Rp,		K	Rp,
											9	10	11	12									
1	2	3	4	5	6	7	8	9	10	11	12	13 = 9+10+11+12	14 = 7 + 13	15 = 14/6*100%	16								
		7 01 01 2 03 05	Rekonsiliasi dan Penyusunan Laporan Barang Milik Daerah pada SKPD	Jumlah Laporan Rekonsiliasi dan Penyusunan Laporan Barang Milik Daerah pada SKPD	1	Laporan	150.000	1	Laporan	648.800	0	-	0	-	-	-	1	150.000	0	-			
		7 01 01 2 03 06	Penatausahaan Barang Milik Daerah pada SKPD	Jumlah Laporan Penatausahaan Barang Milik Daerah pada SKPD	3	Laporan	7.500.000	4	Laporan	9.000.000	1	2.250.000	2	3.750.000	2	3.750.000	5	11.250.000	0	-			
		7 01 01 2 05	Administrasi Kepegawaian Perangkat Daerah	Persentase Administrasi Kepegawaian yang Terpenuhi	100	Persentase		100	Persentase		10		25										
		7 01 01 2 05 05	Monitoring, Evaluasi, dan Penilaian Kinerja Pegawai	Jumlah Dokumen Monitoring, Evaluasi, dan Penilaian Kinerja Pegawai	2	Dokumen	-	2	Dokumen	770.000	0	-	1	-	1	-	3	-	0	-			
		7 01 01 2 05 11	Bimbingan Teknis Implementasi Peraturan Perundang-Undangan	Jumlah Orang yang Mengikuti Bimbingan Teknis Implementasi Peraturan Perundang-Undangan				30	Orang	10.000.000	0	-	0	-	-	-	0	-	0	-			
		7 01 01 2 06	Administrasi Umum Perangkat Daerah	Persentase Administrasi Umum Perangkat Daerah	100	Persentase		100	Persentase		10		25										
		7 01 01 2 06 01	Penyediaan Komponen Instalasi Listrik/Penerangan Bangunan Kantor	Jumlah Paket Komponen Instalasi Listrik/Penerangan Bangunan Kantor yang Disediakan	4	Paket	553.500	5	Paket	749.500	1	-	3	-	3	-	7	553.500	0	-			
		7 01 01 2 06 02	Penyediaan Peralatan dan Perlengkapan Kantor	Jumlah Paket Peralatan dan Perlengkapan Kantor yang Disediakan	1	Laporan	9.732.000	1	Paket	11.750.000	0	-	0	-	-	-	1	9.732.000	0	-			
		7 01 01 2 06 03	Penyediaan Peralatan Rumah Tangga	Jumlah Paket Peralatan Rumah Tangga yang Disediakan	10	Paket	1.805.000	10	Paket	2.163.000	0	-	5	430.000	5	430.000	15	2.235.000	0	-			
		7 01 01 2 06 04	Penyediaan Bahan Logistik Kantor	Jumlah Paket Bahan Logistik Kantor yang Disediakan	20	Paket	1.600.000	25	Paket	3.500.000	0	-	15	3.500.000	15	3.500.000	35	5.100.000	0	-			
		7 01 01 2 06 05	Penyediaan Barang Cetak dan Penggandaan	Jumlah Paket Barang Cetak dan Penggandaan yang Disediakan	3	Paket	2.290.000	3	Paket	2.763.300	1	340.000	2	2.022.000	2	2.022.000	5	4.312.000	0	-			
		7 01 01 2 06 09	Penyelenggaraan Rapat Koordinasi dan Konsultasi SKPD	Jumlah Laporan Penyelenggaraan Rapat Koordinasi dan Konsultasi SKPD	12	Laporan	73.353.653	12	Laporan	82.250.000	2	-	6	33.778.940	6	33.778.940	18	107.132.593	0	-			
		7 01 01 2 07	Pengadaan Barang Milik Daerah Penunjang Urusan Pemerintah Daerah	Persentase Pengadaan BMD Penunjang Urusan Daerah	100	Persentase		100	Persentase		10		25										
		7 01 01 2 07 06	Pengadaan Peralatan dan Mesin Lainnya	Jumlah Unit Peralatan dan Mesin Lainnya yang Disediakan	4	Unit	46.565.000	4	Unit	11.070.000	0	-	1	4.000.000	1	4.000.000	5	50.565.000	0	-			
		7 01 01 2 08	Penyediaan Jasa Penunjang Urusan Pemerintahan Daerah	Persentase Jasa Penunjang Urusan Pemerintahan Daerah	100	Persentase		100	Persentase		10		25										
		7 01 01 2 08 01	Penyediaan Jasa Surat Menyurat	Jumlah Laporan Penyediaan Jasa Surat Menyurat	1	Unit	1.880.000	1	Laporan	1.750.000	0	-	0	500.000	-	500.000	1	2.380.000	0	-			
		7 01 01 2 08 02	Penyediaan Jasa Komunikasi, Sumber Daya Air dan Listrik	Jumlah Laporan Penyediaan Jasa Komunikasi, Sumber Daya Air dan Listrik yang Disediakan	12	Laporan	12.242.473	12	Laporan	23.318.920	3	4.340.898	6	3.997.115	6	3.997.115	18	16.239.588	0	-			
		7 01 01 2 08 04	Penyediaan Jasa Pelayanan Umum Kantor	Jumlah Laporan Penyediaan Jasa Pelayanan Umum Kantor yang Disediakan	1	Laporan	157.199.989	1	Laporan	175.960.000	0	34.500.000	0	80.500.000	-	80.500.000	1	237.699.989	0	-			
		7 01 01 2 09	Pemeliharaan Barang Milik Daerah Penunjang Urusan Pemerintahan Daerah	Persentase Pemeliharaan BMD Penunjang Urusan Perangkat Daerah	0	Persentase		100	Persentase		10		25										
		7 01 01 2 09 02	Penyediaan Jasa Pemeliharaan, Biaya Pemeliharaan, Pajak dan Perizinan Kendaraan Dinas Operasional atau Lapangan	Jumlah Kendaraan Dinas Operasional atau Lapangan yang Dipelihara dan dibayarkan Pajak dan Perizinannya	12	Unit	60.673.300	12	Unit	60.980.000	3	10.910.000	6	22.477.500	6	22.477.500	18	83.150.800	0	-			
		7 01 01 2 09 06	Pemeliharaan Peralatan dan Mesin Lainnya	Jumlah Peralatan dan Mesin Lainnya yang Dipelihara	1	Unit	4.270.000	1	Unit	8.050.000	0	-	0	615.000	-	615.000	1	4.885.000	0	-			
		7 01 01 2 09 09	Pemeliharaan/Rehabilitasi Gedung Kantor dan Bangunan Lainnya	Jumlah Gedung Kantor dan Bangunan Lainnya yang Dipelihara/Direhabilitasi	1	Unit	80.349.000	1	Unit	19.980.000	0	-	0	10.000.000	-	10.000.000	1	90.349.000	0	-			
		7 01 02	PROGRAM PENYELENGGARAAN PEMERINTAHAN DAN PELAYANAN	Persentase Fasilitas Kewenangan Pemerlu Pelayanan Kesejahteraan Sosial dan Kebencanaan Kecamatan Yang Terlaksana	100		60.939.045	100	Persentase	1.650.000	100	Persentase	26.704.400	25	-	50	5.000.000						
		7 01 02 2 02	Penyelenggaraan Urusan Pemerintahan yang Tidak Dilaksanakan	Persentase Penyelenggaraan Urusan Pemerintahan yang Tidak Dilaksanakan Oleh Unit Kerja Perangkat Daerah yang Ada di Kecamatan	100	Persentase		100	Persentase		10		25										
		7 01 02 2 02 03	Peningkatan Efektifitas Pelaksanaan Pelayanan kepada Masyarakat di Wilayah Kecamatan	Jumlah Laporan Peningkatan Efektifitas Pelaksanaan Pelayanan kepada Masyarakat di Wilayah Kecamatan	2	Laporan	-	2	Laporan	3.503.400	0	-	1	-	1	-	3	-	0	-			
		7 01 02 2 04	Pelaksanaan Urusan Pemerintahan yang Dilimpahkan kepada Kecamatan	Persentase Penyelenggaraan Urusan Pemerintahan yang Tidak di Laksanakan Oleh Unit Kerja Perangkat Daerah Yang Ada di Kecamatan	100	Persentase		100	Persentase		10		25										
		7 01 02 2 04 03	Pelaksanaan Urusan Pemerintahan yang Terkait dengan Kewenangan Lain yang Dilimpahkan	Jumlah Laporan Pelaksanaan Kewenangan Lain yang Dilimpahkan	2	Laporan	1.650.000	4	Laporan	23.201.000	0	-	2	5.000.000	2	5.000.000	4	6.650.000	0	-			
		7 01 03	PROGRAM PEMBERDAYAAN MASYARAKAT DESA DAN KELURAHAN	Persentase Koordinasi dan Fasilitas Kegiatan Pemberdayaan Masyarakat di Kecamatan	100		139.762.787	100	NA	37.625.000	100	NA	44.723.500	25	6.000.000	50	7.735.500						
		7 01 03 2 01	Koordinasi Kegiatan Pemberdayaan Desa	Persentase koordinasi Kegiatan Kesos yang dilaksanakan	100	Persentase		100	Persentase		10		25										
		7 01 03 2 01 01	Peningkatan Partisipasi Masyarakat dalam Forum Musyawarah Perencanaan Pembangunan di Desa	Jumlah Lembaga Kemasyarakatan yang Berpartisipasi dalam Forum Musyawarah Perencanaan Pembangunan di Desa	5	LPM	7.499.000	5	LPM	8.038.500	3	6.000.000	3	5.685.500	3	5.685.500	8	13.184.500	0	-			
		7 01 03 2 01 03	Peningkatan Efektifitas Kegiatan Pemberdayaan Masyarakat di Wilayah Kecamatan	Jumlah Laporan Peningkatan Efektivitas Kegiatan Pemberdayaan Masyarakat di Wilayah Kecamatan	1	Laporan	30.126.000	2	Laporan	36.685.000	0	-	1	2.050.000	1	2.050.000	2	32.176.000	0	-			
		7 01 04	PROGRAM KOORDINASI KETENTRAMAN DAN KETERTIBAN UMUM	Persentase Koordinasi dan Fasilitas Penyelenggaraan Ketentraman dan Ketertiban Umum Serta Perlindungan Masyarakat di Kecamatan	100		95.381.440	100	Nilai	15.315.000	100	Nilai	43.376.500	25	7.500.000	50	14.100.000						
		7 01 04 2 01	Koordinasi Upaya Penyelenggaraan Ketentraman dan Ketertiban Umum di Kecamatan	Persentase Penyelenggaraan Ketentraman dan Ketertiban Umum di Kecamatan	100	Persentase		100	Persentase		10		15										
		7 01 04 2 01 01	Sinergitas dengan Kepolisian Negara Republik Indonesia, Tentara Nasional Indonesia dan Instansi Vertikal di Wilayah Kecamatan	Jumlah Laporan Hasil Sinergitas dengan Kepolisian Negara Republik Indonesia, Tentara Nasional Indonesia dan Instansi Vertikal di Wilayah Kecamatan	1	Laporan	12.315.000	1	Laporan	30.246.500	0	7.500.000	0	8.100.000	-	8.100.000	1	20.415.000	0	-			
		7 01 04 2 01 02	Harmonisasi Hubungan dengan Tokoh Agama dan Tokoh Masyarakat	Jumlah Laporan Pelaksanaan Harmonisasi Hubungan dengan Tokoh Agama dan Tokoh Masyarakat	1	Laporan	1.500.000	2	Laporan	8.357.000	0	-	1	6.000.000	1	6.000.000	2	7.500.000	0	-			

No	Sasaran	Kode	Usuran/Bidang Usuran Pemerintahan Daerah dan Program / Kegiatan	Indikator Kinerja Program (Outcome)/Kegiatan (Output)	Target RPJMD Kabupaten pada Tahun 2026 (Akhir Periode RPJMD)		Realisasi Capaian Kinerja RPJMD Kabupaten s/d RPKD Tahun Lalu (2023)		Target Kinerja dan Anggaran RPKD Kabupaten Tahun berjalan yang dievaluasi (2024)		Realisasi Kinerja Pada Triwulan				Realisasi Capaian Kinerja dan Anggaran RPKD Kabupaten yang dievaluasi (2024)		Realisasi Kinerja dan Anggaran RPJMD Kabupaten s/d Tahun 2024 (Akhir tahun Pelaksanaan RPKD Tahun 2025)		Tingkat Capaian Kinerja dan Realisasi Anggaran RPJMD Kabupaten s/d Tahun 2026 (%)		Perangkat Daerah Penanggung Jawab				
					K	Rp,	K	Rp,	K	Rp,	I		II		III		IV		K	Rp,		K	Rp,	K	Rp,
											9	10	11	12	13 = 9+10+11+12	14 = 7 + 13	15 = 14/6*100%								
1	2	3	4	5	6	7	8	8	8	9	10	11	12	13	14	15	16								
		7 01 04 2 02	Koordinasi Penerapan dan Penegakan Peraturan Daerah	Persentase Koordinasi Penerapan dan Penegakan Peraturan Daerah yang terfasilitasi		100	Persentase	100	Persentase	10		25													
		7 01 04 2 02 01	Koordinasi/Sinergi dengan Perangkat Daerah yang Tugas dan Fungsinya di Bidang Penegakan Peraturan Perundang-Undangan dan/atau Kepolisian Negara Republik Indonesia	Jumlah Laporan Koordinasi/Sinergi dengan Perangkat Daerah yang Tugas dan Fungsinya di Bidang Penegakan Peraturan Perundang-Undangan dan/atau Kepolisian Negara Republik Indonesia		1	Laporan	1.500.000	2	Laporan	4.773.000	0	-	0	-	-	-	1	1.500.000	0	-				
		7 01 05	PROGRAM PENYELENGGARAAN URUSAN PEMERINTAHAN UMUM	Persentase Penyelenggaraan Urusan Pemerintahan Umum	100	543.084.914	100	NA	116.951.000	100	NA	151.339.500	25	14.150.000	50	31.800.000									
		7 01 05 2 01	Penyelenggaraan Urusan Pemerintahan Umum Sesuai Per	Persentase Penyelenggaraan Urusan Pemerintahan Umum Sesuai Penugasan Kepala Daerah Yang Terfasilitasi			100	Persentase	100	Persentase		10		25											
		7 01 05 2 01 01	Pembinaan Wawasan Kebangsaan dan Ketahanan Nasional dalam rangka Memantapkan Pengamalan Pancasila, Pelaksanaan Undang-Undang Dasar Negara Republik Indonesia Tahun 1945 Pelestarian Bhinneka Tunggal Ika serta Pemertahanan dan Pemeliharaan Keutuhan Negara Kesatuan Republik Indonesia	Jumlah Orang yang Mengikuti Pembinaan Wawasan Kebangsaan dan Ketahanan Nasional dalam rangka Memantapkan Pengamalan Pancasila, Pelaksanaan Undang-Undang Dasar Negara Republik Indonesia Tahun 1945, Pelestarian Bhinneka Tunggal Ika serta Pemertahanan dan Pemeliharaan Keutuhan Negara Kesatuan Republik Indonesia		40	Orang	33.036.000	40	Orang	59.128.500	0	-	0	14.150.000			-	14.150.000	40	47.186.000	0	-		
		7 01 05 2 01 07	Pelaksanaan Semua Urusan Pemerintahan yang Bukan Merupakan Kewenangan Daerah dan Tidak Dilaksanakan oleh Instansi Vertikal	Jumlah Dokumen Semua Urusan Pemerintahan yang Bukan Merupakan Kewenangan Daerah dan Tidak Dilaksanakan oleh Instansi Vertikal		1	Dokumen	83.915.000	2	Dokumen	92.211.000	0	14.150.000	1	17.650.000			1	17.650.000	2	101.565.000	0	-		
		7 01 06	PROGRAM PEMBINAAN DAN PENGAWASAN PEMERINTAHAN DESA	Persentase Fasilitasi Pembinaan dan Pengawasan Pemerintahan Desa	100	70.173.875	100	NA	2.900.000	100	NA	11.397.700	25	-	50	1.900.000									
		7 01 06 2 01	Fasilitasi, Rekomendasi dan Koordinasi Pembinaan dan Pe	Jumlah Sub Kegiatan Fasilitasi Rekomendasi dan Koordinasi Pembinaan dan Pengawasan Pemerintahan Desa yang Terlaksana			100	Persentase	100	Persentase		10		25											
		7 01 06 2 01 01	Fasilitasi Penyusunan Peraturan Desa dan Peraturan Kepala Desa	Jumlah Dokumen yang Difasilitasi dalam rangka Penyusunan Peraturan Desa dan Peraturan Kepala Desa					1	Dokumen	1.900.000	0	-	0	1.900.000			-	1.900.000	0	1.900.000	0	-		
		7 01 06 2 01 02	Fasilitasi Administrasi Tata Pemerintahan Desa	Jumlah Dokumen yang Difasilitasi dalam rangka Administrasi Tata Pemerintahan Desa					1	Dokumen	1.400.000	0	-	0	-			-	-	1	1.400.000	0	-		
		7 01 06 2 01 03	Fasilitasi Pengelolaan Keuangan Desa dan Pendayagunaan Aset Desa	Jumlah Dokumen yang Difasilitasi dalam rangka Pengelolaan Keuangan Desa dan Pendayagunaan Aset Desa					1	Dokumen	-	0	-	0	-			-	-	1	-	0	-		
		7 01 06 2 01 07	Fasilitasi Pelaksanaan Tugas dan Fungsi Badan Permasyarakatan Desa	Jumlah Dokumen Fasilitasi dalam rangka Pelaksanaan Tugas dan Fungsi Badan Permasyarakatan Desa					1	Dokumen	1.500.000	0	-	0	-			-	-	1	1.500.000	0	-		
		7 01 06 2 01 15	Fasilitasi Penataan, Pemanfaatan, dan Pendayagunaan Ruang Desa serta Penetapan dan Penegasan Batas Desa	Jumlah Dokumen Fasilitasi dalam rangka Penataan, Pemanfaatan, dan Pendayagunaan Ruang Desa serta Penetapan dan Penegasan Batas Desa					1	Dokumen	-	0	-	0	-			-	-	1	-	0	-		
Faktor pendorong keberhasilan kinerja :				Adanya Motivasi untuk memperbaiki kualitas Kerja Semua Perangkat dan ASN yang ada di Kecamatan; Koordinasi dengan Pihak Terkait Berjalan Lancar; Koordinasi dengan pihak Intern berjalan baik; Penerapan Teknologi untuk Pencapaian Kinerja; Koordinasi dengan Pihak Terkait berjalan lancar; Koordinasi dengan Pihak Terkait berjalan dengan Baik;																					
Faktor penghambat keberhasilan kinerja :				Lemahnya tingkat Koordinasi dengan seluruh Perangkat yang ad di Kecamatan ; Letak lokasi Pemerlu pelayanan yang jauh sehingga Fasilitasi tidak Maksimal; Kurangnya Sarana dan Prasarana ; lemahnya tingkat Koordinasi ; Kurangnya Tenaga SDM untuk Membantu Melakukan Penyelenggaraan; kurangnya Sarana dan Prasarana yang tersedia;																					
		7 01 01	PROGRAM PENUNJANG URUSAN PEMERINTAHAN DAERAH KA	Indeks Kepatuhan dan Kinerja Intern (IKKI) Kecamatan Sungai Tabuk	80	19.376.244.287	74	Indeks	2.762.973.606	76	Indeks	3.652.138.971	0	515.208.243	0	1.577.213.886							Kecamatan Sungai Tabuk		
		7 01 01 2 01	Perencanaan, Penganggaran, dan Evaluasi Kinerja Perangkat	Persentase dokumen perencanaan, penganggaran dan evaluasi kinerja perangkat daerah tepat waktu dan tepat mutu			100	Persentase	100	Persentase		25		50											
		7 01 01 2 01 01	Penyusunan Dokumen Perencanaan Perangkat Daerah	Jumlah Dokumen Perencanaan Perangkat Daerah			13	Dokumen	2.319.000	13	Dokumen	3.660.000	7	738.000	8	738.000			8	738.000	21	3.057.000	0	-	
		7 01 01 2 01 07	Evaluasi Kinerja Perangkat Daerah	Jumlah Laporan Evaluasi Kinerja Perangkat Daerah						21	Laporan	5.000.000	4	2.654.000	10	2.654.000			10	2.654.000	10	2.654.000	0	-	
		7 01 01 2 02	Administrasi Keuangan Perangkat Daerah	Persentase dokumen keuangan perangkat daerah tepat waktu dan tepat mutu			100	Persentase	100	Persentase		25		50											
		7 01 01 2 02 01	Penyediaan Gaji dan Tunjangan ASN	Jumlah Orang yang Menerima Gaji dan Tunjangan ASN			21	Orang	2.175.502.625	273	Orang/ Bulan	2.756.746.741	63	350.705.244	147	1.209.783.350			147	1.209.783.350	168	3.385.285.975	0	-	
		7 01 01 2 02 03	Pelaksanaan Penatausahaan dan Pengujian/Verifikasi Keuangan SKPD	Jumlah Dokumen Penatausahaan dan Pengujian/Verifikasi Keuangan SKPD			4	Dokumen	38.640.000	4	Dokumen	38.640.000	1	10.660.000	13	12.880.000			13	12.880.000	17	51.520.000	0	-	
		7 01 01 2 02 05	Koordinasi dan Penyusunan Laporan Keuangan Akhir Tahun SKPD	Jumlah Laporan Keuangan Akhir Tahun SKPD dan Laporan Hasil Koordinasi Penyusunan Laporan Keuangan Akhir Tahun SKPD			1	Laporan	795.000	1	Laporan	800.000	0	-	0	-			-	-	1	795.000	0	-	
		7 01 01 2 03	Administrasi Barang Milik Daerah pada Perangkat Daerah	Persentase Jumlah Sub Kegiatan Administrasi Barang Milik daerah pada Perangkat Daerah Yang Tersusun			100	Persentase	100	Persentase		25		50											
		7 01 01 2 03 05	Rekonsiliasi dan Penyusunan Laporan Barang Milik Daerah pada SKPD	Jumlah Laporan Rekonsiliasi dan Penyusunan Laporan Barang Milik Daerah pada SKPD			4	Laporan	225.000	1	Laporan	350.000	0	-	0	-			-	-	4	225.000	0	-	
		7 01 01 2 03 06	Penatausahaan Barang Milik Daerah pada SKPD	Jumlah Laporan Penatausahaan Barang Milik Daerah pada SKPD			1	Laporan	12.000.000	1	Laporan	12.000.000	0	2.000.000	0	5.000.000			-	5.000.000	1	17.000.000	0	-	
		7 01 01 2 05	Administrasi Kepegawaian Perangkat Daerah	Persentase Administrasi Kepegawaian yang Terpenuhi					100	Persentase		25		50											
		7 01 01 2 05 05	Monitoring, Evaluasi, dan Penilaian Kinerja Pegawai	Jumlah Dokumen Monitoring, Evaluasi, dan Penilaian Kinerja Pegawai					1	Dokumen	1.500.000	0	-	0	-			-	-	0	-	0	-		
		7 01 01 2 05 11	Bimbingan Teknis Implementasi Peraturan Perundang-Undangan	Jumlah Orang yang Mengikuti Bimbingan Teknis Implementasi Peraturan Perundang-Undangan					3	Orang	30.000.000	0	-	0	-			-	-	0	-	0	-		

No	Sasaran	Kode	Usuran/Bidang Usuran Pemerintahan Daerah dan Program / Kegiatan	Indikator Kinerja Program (Outcome)/Kegiatan (Output)	Target RPJMD Kabupaten pada Tahun 2026 (Akhir Periode RPJMD)		Realisasi Capaian Kinerja RPJMD Kabupaten s/d RKPd Tahun Lalu (2023)		Target Kinerja dan Anggaran RKPd Kabupaten Tahun berjalan yang dievaluasi (2024)		Realisasi Kinerja Pada Triwulan				Realisasi Capaian Kinerja dan Anggaran RKPd Kabupaten yang dievaluasi (2024)		Realisasi Kinerja dan Anggaran RPJMD Kabupaten s/d Tahun 2024 (Akhir tahun Pelaksanaan RKPd Tahun 2025)		Tingkat Capaian Kinerja dan Realisasi Anggaran RPJMD Kabupaten s/d Tahun 2026 (%)		Perangkat Daerah Penanggung Jawab					
					6		7		8		9		10		11		12		13 = 9+10+11+12			14 = 7 + 13		15 = 14/6*100%		
					K	Rp,	K	Rp,	K	Rp,	K	Rp,	K	Rp,	K	Rp,	K	Rp,	K	Rp,		K	Rp,	K	Rp,	
		7 01 04 2 02 01	Koordinasi/Sinergi dengan Perangkat Daerah yang Tugas dan Fungsinya di Bidang Penegakan Peraturan Perundang-Undangan dan/atau Kepolisian Negara Republik Indonesia	Jumlah Laporan Koordinasi/Sinergi dengan Perangkat Daerah yang Tugas dan Fungsinya di Bidang Penegakan Peraturan Perundang- Undangan dan/atau Kepolisian Negara Republik Indonesia			0	Laporan	-	1	Laporan	2.750.000	0	-	0	-	-	0	-	0	-					
		7 01 05	PROGRAM PENYELENGGARAAN URUSAN PEMERINTAHAN UMUM	Persentase Penyelenggaraan Urusan Pemerintahan Umum	100	111.692.154	100	Presentase	126.595.000	100	Persentase	1.358.595.000	25	7.122.000	50	92.911.500										
		7 01 05 2 01	Penyelenggaraan Urusan Pemerintahan Umum Sesuai Per	Persentase Penyelenggaraan Urusan Pemerintahan Umum sesuai Penugasan Kepala Daerah yang Terfasilitasi			100	Persentase		100	Persentase		25		50											
		7 01 05 2 01 01	Pembinaan Wawasan Kebangsaan dan Ketahanan Nasional dalam rangka Memantapkan Pengamalan Pancasila, Pelaksanaan Undang-Undang Dasar Negara Republik Indonesia Tahun 1945 Pelestarian Bhinneka Tunggal Ika serta Pemertahanan dan Pemeliharaan Keutuhan Negara Kesatuan Republik Indonesia	Jumlah Orang yang Mengikuti Pembinaan Wawasan Kebangsaan dan Ketahanan Nasional dalam rangka Memantapkan Pengamalan Pancasila, Pelaksanaan Undang-Undang Dasar Negara Republik Indonesia Tahun 1945, Pelestarian Bhinneka Tunggal Ika serta Pemertahanan dan Pemeliharaan Keutuhan Negara Kesatuan Republik Indonesia			100	Orang	26.790.000	200	Orang	49.995.000	0	-	0	-	-	100	26.790.000	0	-					
		7 01 05 2 01 07	Pelaksanaan Semua Urusan Pemerintahan yang Bukan Merupakan Kewenangan Daerah dan Tidak Dilaksanakan oleh Instansi Vertikal	Jumlah Dokumen Semua Urusan Pemerintahan yang Bukan Merupakan Kewenangan Daerah dan Tidak Dilaksanakan oleh Instansi Vertikal			1	Dokumen	99.805.000	3	Dokumen	1.275.000.000	0	1.922.000	0	85.211.500	-	-	85.211.500	1	185.016.500	0	-			
		7 01 05 2 01 08	Pelaksanaan Tugas Forum Koordinasi Pimpinan di Kecamatan	Jumlah Dokumen Tugas Forum Koordinasi Pimpinan di Kecamatan						1	Dokumen	33.600.000	0	5.200.000	0	7.700.000	-	-	7.700.000	0	7.700.000	0	-			
		7 01 06	PROGRAM PEMBINAAN DAN PENGAWASAN PEMERINTAHAN	Persentase fasilitas pembinaan dan pengawasan pemerintahan desa	100	170.376.926	100	Presentase	8.000.000	100	Persentase	23.755.790	25	-	50	-										
		7 01 06 2 01	Fasilitasi, Rekomendasi dan Koordinasi Pembinaan dan Pe	Persentase Fasilitasi, Rekomendasi dan Koordinasi Pembinaan dan Pengawasan Pemerintahan Desa			100	Persentase		100	Persentase		25		50											
		7 01 06 2 01 02	Fasilitasi Administrasi Tata Pemerintahan Desa	Jumlah Dokumen yang Difasilitasi dalam rangka Administrasi Tata Pemerintahan Desa			21	Dokumen	2.000.000	1	Dokumen	3.000.000	0	-	0	-	-	-	21	2.000.000	0	-				
		7 01 06 2 01 03	Fasilitasi Pengelolaan Keuangan Desa dan Pendayagunaan Aset Desa	Jumlah Dokumen yang Difasilitasi dalam rangka Pengelolaan Keuangan Desa dan Pendayagunaan Aset Desa						1	Dokumen	3.000.000	0	-	0	-	-	-	0	-	0	-				
		7 01 06 2 01 05	Fasilitasi Pelaksanaan Tugas Kepala Desa dan Perangkat Desa	Jumlah Dokumen Fasilitasi dalam rangka Pelaksanaan Tugas Kepala Desa dan Perangkat Desa			1	Dokumen	6.000.000	1	Dokumen	14.755.790	0	-	0	-	-	-	1	6.000.000	0	-				
		7 01 06 2 01 07	Fasilitasi Pelaksanaan Tugas dan Fungsi Badan Permusyawaratan Desa	Jumlah Dokumen Fasilitasi dalam rangka Pelaksanaan Tugas dan Fungsi Badan Permusyawaratan Desa						1	Dokumen	3.000.000	0	-	0	-	-	-	0	-	0	-				
Faktor pendorong keberhasilan kinerja :				Adanya upaya yang dilakukan antara lain melakukan pengawasan pelaksanaan tugas, setiap ASN harus memahami dan melaksanakan dengan sungguh-sungguh tugas dan tanggung jawab pengendalian kegiatan masing-masing, menjaga kepatuhan terhadap hukum dan peraturan; Kerjasama dengan Instansi terkait; Mengupayakan potensi yang ada di desa dan Meupayakan sarana yang tersedia; Meningkatkan pemberdayaan masyarakat; Koordinasi yang baik dengan berbagai instansi terkait; Adanya pembinaan dan pengawasan terkait dengan pengelolaan dana desa;																						
Faktor penghambat keberhasilan kinerja :				Penilaian IKKI belum dilaksanakan (Awal Juli); Lemahnya pengawasan dan Adanya sikap apatis dari masyarakat serta kurangnya sosialisasi; Minat untuk menciptakan inovasi kreatifitas untuk mengolah hasil dari potensi yang ada di desa masih sangat kurang; Masih kurang dan belum optimalnya personil Linmas yang terlibat dalam menjaga keamanan dan ketertiban masyarakat; Belum optimalnya fungsi pembinaan dan evaluasi terhadap penyelenggaraan pemerintahan di Kecamatan; Jumlah pegawai yang ada sangat terbatas tidak sebanding dengan beban pekerjaan dalam melakukan pengawasan dan pembinaan ;																						
		7 01 01	PROGRAM PENUNJANG URUSAN PEMERINTAHAN DAERAH K	Indeks Kepatuhan dan Kinerja Intern (IKKI) Kecamatan Tata Makmur	80	12.485.004.192	74	Indek	2.336.812.098	2.155.710.098	77	Indek	2.904.366.693	2.617.112.893	0	375.723.605	350.944.605	0	1.045.746.020	948.189.520			1.045.746.020			Kecamatan Tata Makmur
		7 01 01 2 01	Perencanaan, Penganggaran, dan Evaluasi Kinerja Perangk	Persentase Dokumen Perencanaan Penganggaran dan Evaluasi SKPD			100	persen			100	Persen	40		65											
		7 01 01 2 01 01	Penyusunan Dokumen Perencanaan Perangkat Daerah	Jumlah Dokumen Perencanaan Perangkat Daerah			13	Dokumen	2.511.500	15	dokumen	4.200.000	6	1.373.000	10	2.000.000	-	-	10	2.000.000	23	4.511.500	0	-		
		7 01 01 2 01 07	Evaluasi Kinerja Perangkat Daerah	Jumlah Laporan Evaluasi Kinerja Perangkat Daerah								17	dokumen	3.000.000	6	-	12	1.220.000	-	-	12	1.220.000	12	1.220.000	0	-
		7 01 01 2 02	Administrasi Keuangan Perangkat Daerah	Persentase Administrasi Keuangan Perangkat Daerah			100	persen			100	Persen	25		50											
		7 01 01 2 02 01	Penyediaan Gaji dan Tunjangan ASN	Jumlah Orang yang Menerima Gaji dan Tunjangan ASN			14	Orang/bulan	1.585.198.053	14	orang	1.899.392.149	3	286.350.523	8	727.560.523	-	-	8	727.560.523	22	2.312.758.576	0	-		
		7 01 01 2 02 03	Pelaksanaan Penatausahaan dan Pengujian/Verifikasi Keuangan SKPD	Jumlah Dokumen Penatausahaan dan Pengujian/Verifikasi Keuangan SKPD			2	Dokumen	39.240.000	2	dokumen	39.240.000	0	6.040.000	0	16.900.000	-	-	16.900.000	2	56.140.000	0	-			
		7 01 01 2 02 05	Koordinasi dan Penyusunan Laporan Keuangan Akhir Tahun SKPD	Jumlah Laporan Keuangan Akhir Tahun SKPD dan Laporan Hasil Koordinasi Penyusunan Laporan Keuangan Akhir Tahun SKPD			1	Laporan	750.000	1	laporan	1.750.000	1	-	0	-	-	-	1	750.000	0	-				
		7 01 01 2 03	Administrasi Barang Milik Daerah pada Perangkat Daerah	Persentase Jumlah Sub Kegiatan Administrasi Barang Milik daerah pada Perangkat Daerah Yang Tersusun			100	persen			100	Persen	25		50											
		7 01 01 2 03 05	Rekonsiliasi dan Penyusunan Laporan Barang Milik Daerah pada SKPD	Jumlah Laporan Rekonsiliasi dan Penyusunan Laporan Barang Milik Daerah pada SKPD			1	Laporan	225.000	1	laporan	300.000	0	-	0	150.000	-	-	150.000	1	375.000	0	-			
		7 01 01 2 05	Administrasi Kepegawaian Perangkat Daerah	Persentase Administrasi Kepegawaian yang terpenuhi			100	persen			100	Persen	25		25											
		7 01 01 2 05 05	Monitoring, Evaluasi, dan Penilaian Kinerja Pegawai	Jumlah Dokumen Monitoring, Evaluasi, dan Penilaian Kinerja Pegawai			1	Dokumen	700.000	1	dokumen	1.200.000	0	-	0	-	-	-	1	700.000	0	-				
		7 01 01 2 05 11	Bimbingan Teknis Implementasi Peraturan Perundang-Undangan	Jumlah Orang yang Mengikuti Bimbingan Teknis Implementasi Peraturan Perundang-Undangan						6	orang	30.000.000	0	-	0	-	-	-	0	-	0	-				
		7 01 01 2 06	Administrasi Umum Perangkat Daerah	Persentase Administrasi Umum Perangkat Daerah			100	persen			100	Persen	20		45											
		7 01 01 2 06 01	Penyediaan Komponen Instalasi Listrik/Penerangan Bangunan Kantor	Jumlah Paket Komponen Instalasi Listrik/Penerangan Bangunan Kantor yang Disediakan			5	Paket	1.366.500	4	paket	3.300.000	1	335.000	1	955.981	-	-	1	955.981	6	2.322.481	0	-		
		7 01 01 2 06 02	Penyediaan Peralatan dan Perlengkapan Kantor	Jumlah Paket Peralatan dan Perlengkapan Kantor yang Disediakan			1	Paket	12.400.000	4	paket	5.297.000	0	-	0	-	-	-	1	12.400.000	0	-				
		7 01 01 2 06 03	Penyediaan Peralatan Rumah Tangga	Jumlah Paket Peralatan Rumah Tangga yang Disediakan			7	Paket	1.895.000	7	paket	3.804.000	2	-	2	1.153.000	-	-	2	1.153.000	9	3.048.000	0	-		
		7 01 01 2 06 04	Penyediaan Bahan Logistik Kantor	Jumlah Paket Bahan Logistik Kantor yang Disediakan			22	Paket	14.084.940	4	paket	15.435.100	1	965.000	2	10.830.000	-	-	2	10.830.000	24	24.914.940	0	-		
		7 01 01 2 06 05	Penyediaan Barang Cetak dan Penggandaan	Jumlah Paket Barang Cetak dan Penggandaan yang Disediakan			3	Paket	1.893.500	4	paket	2.517.200	1	162.000	1	607.000	-	-	1	607.000	4	2.500.500	0	-		

No	Sasaran	Kode	Urusan/Bidang Urusan Pemerintahan Daerah dan Program / Kegiatan	Indikator Kinerja Program (Outcome)/Kegiatan (Output)	Target RPJMD Kabupaten pada Tahun 2026 (Akhir Periode RPJMD)		Realisasi Capaian Kinerja RPJMD Kabupaten s/d RPKD Tahun Lalu (2023)		Target Kinerja dan Anggaran RPKD Kabupaten Tahun berjalan yang dievaluasi (2024)		Realisasi Kinerja Pada Triwulan				Realisasi Capaian Kinerja dan Anggaran RPKD Kabupaten yang dievaluasi (2024)		Realisasi Kinerja dan Anggaran RPJMD Kabupaten s/d Tahun 2024 (Akhir tahun Pelaksanaan RPKD Tahun 2025)		Tingkat Capaian Kinerja dan Realisasi Anggaran RPJMD Kabupaten s/d Tahun 2026 (%)		Perangkat Daerah Penanggung Jawab								
					6		7		8		I		II		III		IV		13 = 9+10+11+12			14 = 7 + 13		15 = 14/6*100%					
					K	Rp,	K	Rp,	K	Rp,	K	Rp,	K	Rp,	K	Rp,	K	Rp,	K	Rp,		K	Rp,	K	Rp,				
		7 01 05 2 01	Penyelenggaraan Urusan Pemerintahan Umum Sesuai Per	Persentase Penyelenggaraan Urusan Pemerintahan Umum sesuai Penugasan Kepala Daerah yang Terasiliasi			100 %		100	PERSEN		0		50															
		7 01 05 2 01 01	Pembinaan Wawasan Kebangsaan dan Ketahanan Nasional dalam rangka Memantapkan Pengamalan Pancasila, Pelaksanaan Undang-Undang Dasar Negara Republik Indonesia Tahun 1945 Pelestarian Bhinneka Tunggal Ika serta Pemertahanan dan Pemeliharaan Keutuhan Negara Kesatuan Republik Indonesia	Jumlah Orang yang Mengikuti Pembinaan Wawasan Kebangsaan dan Ketahanan Nasional dalam rangka Memantapkan Pengamalan Pancasila, Pelaksanaan Undang-Undang Dasar Negara Republik Indonesia Tahun 1945, Pelestarian Bhinneka Tunggal Ika serta Pemertahanan dan Pemeliharaan Keutuhan Negara Kesatuan Republik Indonesia			4 orang	23.792.370	120	Orang	21.550.000	0	-	0	-	-	-	4	23.792.370	0	-								
		7 01 05 2 01 07	Pelaksanaan Semua Urusan Pemerintahan yang Bukan Merupakan Kewenangan Daerah dan Tidak Dilaksanakan oleh Instansi Vertikal	Jumlah Dokumen Semua Urusan Pemerintahan yang Bukan Merupakan Kewenangan Daerah dan Tidak Dilaksanakan oleh Instansi Vertikal			0 dokumen	28.096.875	1	Dokumen	30.664.000	0	-	0	14.000.000	-	14.000.000	0	42.096.875	0	-								
		7 01 06	PROGRAM PEMBINAAN DAN PENGAWASAN PEMERINTAHAN	Persentase fasilitasi pembinaan dan pengawasan pemerintahan desa	100	38.997.522	100	Nilai	4.500.000	100	PERSEN	6.000.000	50	-	75	-	-	-	-	-	-	-							
		7 01 06 2 01	Fasilitasi, Rekomendasi dan Koordinasi Pembinaan dan Pe	Persentase Fasilitasi, Rekomendasi dan Koordinasi Pembinaan dan Pengawasan Pemerintahan Desa			100 %		100	PERSEN		50		75															
		7 01 06 2 01 02	Fasilitasi Administrasi Tata Pemerintahan Desa	Jumlah Dokumen yang Difasilitasi dalam rangka Administrasi Tata Pemerintahan Desa			1 dokumen	1.000.000	1	Dokumen	1.500.000	1	-	1	-	1	-	2	1.000.000	0	-								
		7 01 06 2 01 03	Fasilitasi Pengelolaan Keuangan Desa dan Pendayagunaan Aset Desa	Jumlah Dokumen yang Difasilitasi dalam rangka Pengelolaan Keuangan Desa dan Pendayagunaan Aset Desa			1 dokumen	1.500.000	1	Dokumen	1.500.000	1	-	1	-	1	-	2	1.500.000	0	-								
		7 01 06 2 01 05	Fasilitasi Pelaksanaan Tugas Kepala Desa dan Perangkat Desa	Jumlah Dokumen Fasilitasi dalam rangka Pelaksanaan Tugas Kepala Desa dan Perangkat Desa			1 dokumen	1.000.000	1	Dokumen	1.500.000	0	-	1	-	1	-	2	1.000.000	0	-								
		7 01 06 2 01 06	Fasilitasi Pelaksanaan Pemilihan Kepala Desa	Jumlah dokumen fasilitasi pelaksanaan tugas dan fungsi badan permusyawaratan Desa			2 dokumen	-	0			0	-	0	-	-	-	2	1.000.000	0	-								
		7 01 06 2 01 07	Fasilitasi Pelaksanaan Tugas dan Fungsi Badan Permasyarakatan Desa	Jumlah dokumen fasilitasi pelaksanaan tugas dan fungsi badan permusyawaratan Desa			2 dokumen	1.000.000	1	Dokumen	1.500.000	0	-	0	-	-	-	2	1.000.000	0	-								
Faktor pendorong keberhasilan kinerja :			Adanya upaya dari pimpinan untuk memberikan motivasi dan arahan agar setiap pegawai mampu menjalankan tugas dan tanggungjawabnya, serta memberikan tindakan tegas bagi pegawai yang tidak melaksanakan tugas dan kewajibannya; Adanya komitmen dan rasa tanggung jawab yang besar untuk perbaikan dan peningkatan kinerja koordinasi yang baik dengan pihak terkait; Adanya komitmen dan rasa tanggung jawab yang besar untuk perbaikan dan peningkatan kinerja koordinasi yg baik dengan pendamping Desa, Dinas DPMD, DKUMPP dan tim penggerak PKK; Adanya komitmen dan rasa tanggung jawab yang besar untuk perbaikan dan peningkatan kinerja koordinasi yang baik dengan pihak terkait; Adanya komitmen dan rasa tanggung jawab yang besar untuk perbaikan dan peningkatan kinerja koordinasi yang baik dengan pihak terkait; Adanya komitmen dan rasa tanggung jawab yang besar untuk perbaikan dan peningkatan kinerja koordinasi yang baik dengan pihak terkait;																										
Faktor penghambat keberhasilan kinerja :			kurangnya kemampuan SDM ASN untuk dapat menjalankan tugas dan kewajibannya, serta rendahnya kesadaran dalam memahami tugas dan tanggungjawabnya, Belum adanya pengukuran IKKI dari inspektorat; kurangnya SDM terbatasnya jaringan informasi/akses internet sehingga pendataan melalui aplikasi terhambat; kurangnya sdm adanya kendala pada SIPD hanya bisa LS tidak bis GU; kurangnya SDM terkendala koordinasi karena lokasi kerja;																										
		8	UNSUR PEMERINTAHAN UMUM																										
		8 01	KESATUAN BANGSA DAN POLITIK									65.340.956.858	1.749.312.316	57.836.670.788	-	-	57.836.670.788												
		8 01 01	PROGRAM PENUNJANG URUSAN PEMERINTAHAN DAERAH KA									65.340.956.858	1.749.312.316	57.836.670.788	-	-	57.836.670.788												
		8 01 01 2 01	Indeks Kepatuhan dan Kinerja Intern (IKKI) Badan Kesbangpol			80	23.508.015.859	79,18	Indeks	44.094.633.014	5.602.327.234	76	Indeks	5.869.269.708	85,14	1.219.167.205	85,14	2.927.081.177					Badan Kesatuan Bangsa						
		8 01 01 2 01	Perencanaan, Penganggaran, dan Evaluasi Kinerja Perangkat Daerah											41		56													
		8 01 01 2 01 01	Penyusunan Dokumen Perencanaan Perangkat Daerah									4	dokumen	2.353.500	7	dokumen	3.475.000	3	1.836.000	5	3.336.000	5	3.336.000	9	5.689.500	0	-		
		8 01 01 2 01 02	Koordinasi dan Penyusunan Dokumen RKA-SKPD									3	Dokumen	1.402.500	3	dokumen	2.126.000	0	-	1	-	1	-	4	1.402.500	0	-		
		8 01 01 2 01 04	Koordinasi dan Penyusunan DPA-SKPD									1	Dokumen	1.507.500	1	dokumen	1.845.000	1	-	1	767.000	1	767.000	2	2.274.500	0	-		
		8 01 01 2 01 05	Koordinasi dan Penyusunan Perubahan DPA- SKPD									2	Dokumen	300.000	2	dokumen	1.601.000	0	-	0	-	-	-	2	300.000	0	-		
		8 01 01 2 01 06	Koordinasi dan Penyusunan Laporan Capaian Kinerja dan Ikhtisar Realisasi Kinerja SKPD									2	laporan	1.606.500	2	Laporan	1.964.000	2	-	2	-	2	-	4	1.606.500	0	-		
		8 01 01 2 01 07	Evaluasi Kinerja Perangkat Daerah									23	Laporan	805.000	17	Laporan	2.478.500	4	-	8	-	8	-	31	805.000	0	-		
		8 01 01 2 02	Administrasi Keuangan Perangkat Daerah											100	persen														
		8 01 01 2 02 01	Penyediaan Gaji dan Tunjangan ASN									25	Orang/bulan	3.281.056.680	25	Orang	3.991.842.238	25	586.314.641	25	1.864.393.296	25	1.864.393.296	50	5.145.449.976	0	-		
		8 01 01 2 02 03	Pelaksanaan Penatausahaan dan Pengujian/Verifikasi Keuangan SKPD											12	dokumen	104.826.000	3	34.740.000	5	52.110.000	5	52.110.000	5	52.110.000	0	-			
		8 01 01 2 02 05	Koordinasi dan Penyusunan Laporan Keuangan Akhir Tahun SKPD									1	Laporan	1.814.000	1	Laporan	3.902.000	1	-	1	-	1	-	2	1.814.000	0	-		
		8 01 01 2 02 07	Koordinasi dan Penyusunan Laporan Keuangan Bulanan/ Triwulanan/ Semesteran SKPD									2	Laporan	663.000	18	Laporan	972.700	4	-	6	-	6	-	8	663.000	0	-		
		8 01 01 2 05	Administrasi Kepegawaian Perangkat Daerah											100	persen														
		8 01 01 2 05 11	Bimbingan Teknis Implementasi Peraturan Perundang-Undangan											5	orang	50.000.000	1	12.618.762	3	12.618.762	3	12.618.762	3	12.618.762	0	-			
		8 01 01 2 06	Administrasi Umum Perangkat Daerah											100	persen														
		8 01 01 2 06 01	Penyediaan Komponen Instalasi Listrik/Penerangan Bangunan Kantor											4	Paket	3.456.000	4	paket	3.776.500	1	1.410.500	2	1.410.500	2	1.410.500	6	4.866.500	0	-

No	Sasaran	Kode	Usuran/Bidang Usuran Pemerintahan Daerah dan Program / Kegiatan	Indikator Kinerja Program (Outcome)/Kegiatan (Output)	Target RPJMD Kabupaten pada Tahun 2026 (Akhir Periode RPJMD)		Realisasi Capaian Kinerja RPJMD Kabupaten s/d RKPD Tahun Lalu (2023)		Target Kinerja dan Anggaran RKPD Kabupaten Tahun berjalan yang dievaluasi (2024)		Realisasi Kinerja Pada Triwulan				Realisasi Capaian Kinerja dan Anggaran RKPD Kabupaten yang dievaluasi (2024)		Realisasi Kinerja dan Anggaran RPJMD Kabupaten s/d Tahun 2024 (Akhir tahun Pelaksanaan RKPD Tahun 2025)		Tingkat Capaian Kinerja dan Realisasi Anggaran RPJMD Kabupaten s/d Tahun 2026 (%)		Perangkat Daerah Penanggung Jawab				
					K	Rp,	K	Rp,	K	Rp,	I		II		III		IV		13 = 9+10+11+12			14 = 7 + 13		15 = 14/6*100%	
											9	10	11	12	K	Rp,	K	Rp,	K	Rp,		K	Rp,	K	Rp,
1	2	3	4	5	6	7	8	9	10	11	12	13	14	15	16	17	18	19	20	21	22	23			
		8 01 04 2 01 03	Pelaksanaan Kebijakan di Bidang Pendaftaran Ormas, Pemberdayaan Ormas, Evaluasi dan Mediasi Sengketa Ormas, Pengawasan Ormas dan Ormas Asing di Daerah	Jumlah Orang yang Mengikuti Pelaksanaan Kebijakan di Bidang Pendaftaran Ormas, Pemberdayaan Ormas, Evaluasi dan Mediasi Sengketa Ormas, Pengawasan Ormas dan Ormas Asing di Daerah		210 Orang	139.073.000	55 Orang	125.051.000	40	-	55	36.480.000			55	36.480.000	265	175.553.000	0	-				
		8 01 05	PROGRAM PEMBINAAN DAN PENGEMBANGAN KETAHANAN EKONOMI, SOSIAL, BUDAYA DAN FASILITASI PENCEGAHAN	Persentase fasilitasi kegiatan P4GN dan FKUB yang terlaksana	100	1.356.376.078	100 persen	705.208.480	100 persen	554.000.500	10,52	55.760.000	0	122.422.000											
		8 01 05 2 01	Perumusan Kebijakan Teknis dan Pemantapan Pelaksanaan	Persentase Jumlah Kebijakan Teknis dan Pemantapan Pelaksanaan Bidang Ekonomi, Sosial dan Budaya yang terlaksana			71,42 persen		70 persen		42,85		50												
		8 01 05 2 01 03	Pelaksanaan Kebijakan di Bidang Ketahanan Ekonomi, Sosial, Budaya dan Fasilitasi Pencegahan Penyalagunaan Narkotika, Fasilitasi Kerukunan Umat Beragama dan Penghayat Kepercayaan di Daerah	Jumlah Orang yang Mengikuti Pelaksanaan Kebijakan di Bidang Ketahanan Ekonomi, Sosial, Budaya dan Fasilitasi Pencegahan Penyalagunaan Narkotika, Fasilitasi Kerukunan Umat Beragama dan Penghayat Kepercayaan di Daerah		1138 Orang	705.208.480	1348 Orang	554.000.500	140	55.760.000	535	122.422.000			535	122.422.000	1673	827.630.480	0	-				
		8 01 06	PROGRAM PENINGKATAN KEWASPADAAN NASIONAL DAN PENANGANAN KONFLIK SOSIAL	Persentase penanganan konflik sosial	100	1.688.642.010	100 persen	1.110.926.040	100 persen	1.211.227.900	13	197.704.611	49	381.899.611											
		8 01 06 2 01	Perumusan Kebijakan Teknis dan Pelaksanaan Pemantapan	Persentase Perumusan Kebijakan Teknis dan Pelaksanaan Pemantapan Kewaspadaan Nasional dan Penanganan Konflik Sosial yang terlaksana			107,1 persen		90 persen		57		57												
		8 01 06 2 01 04	Pelaksanaan Koordinasi di Bidang Kewaspadaan Dini, Kerja Sama Intelijen, Pemantauan Orang Asing, Tenaga Kerja Asing dan Lembaga Asing, Kewaspadaan Perbatasan antar Negara, Fasilitasi Kelembagaan Bidang Kewaspadaan, serta Penanganan Konflik di Daerah	Jumlah Orang yang Mengikuti Koordinasi di Bidang Kewaspadaan Dini, Kerja Sama Intelijen, Pemantauan Orang Asing, Tenaga Kerja Asing dan Lembaga Asing, Kewaspadaan Perbatasan antar Negara, Fasilitasi Kelembagaan Bidang Kewaspadaan, serta Penanganan Konflik di Daerah		980 Orang	626.650.740	1520 Orang	764.169.000	360	163.704.611	865	343.869.611			865	343.869.611	1845	970.520.351	0	-				
		8 01 06 2 01 05	Pelaksanaan Monitoring, Evaluasi dan Pelaporan di Bidang Kewaspadaan Dini, Kerja Sama Intelijen, Pemantauan Orang Asing, Tenaga Kerja Asing dan Lembaga Asing, Kewaspadaan Perbatasan antar Negara, Fasilitasi Kelembagaan Bidang Kewaspadaan, serta Penanganan Konflik di Daerah	Jumlah Laporan Hasil Monitoring, Evaluasi dan Pelaporan di Bidang Kewaspadaan Dini, Kerja Sama Intelijen, Pemantauan Orang Asing, Tenaga Kerja Asing dan Lembaga Asing, Kewaspadaan Perbatasan antar Negara, Fasilitasi Kelembagaan Bidang Kewaspadaan, serta Penanganan Konflik di Daerah		4 Laporan	38.159.800	4 Laporan	50.045.000	1	2.500.000	2	6.530.000			2	6.530.000	6	44.689.800	0	-				
		8 01 06 2 01 06	Pelaksanaan Forum Koordinasi Pimpinan Daerah Kabupaten/Kota	Jumlah Dokumen Hasil Pelaksanaan Forum Koordinasi Pimpinan Daerah Kabupaten/Kota		6 dokumen	446.115.500	6 dokumen	397.013.900	2	31.500.000	2	31.500.000			2	31.500.000	8	477.615.500	0	-				
Faktor pendorong keberhasilan kinerja :				Secara umum Badan Kesatuan Bangsa dan Politik Kabupaten Banjar telah mengimplementasikan kepatuhan dan kinerja intenal, namun masih terdapat beberapa hal yang perlu lebih ditingkatkan khususnya dari unsur kepatuhan dan pelayanan publik; Koordinasi yang berjalan baik oleh Badan Kesbangpol sebagai penyelenggara dalam Pelaksanaan Bidang Ideologi Pancasila dan Karakter Kebangsaan; aspek penguatan ormas menjadi tanggung jawab kita semua, baik pemerintah, pemuka ormas dan seluruh komponen masyarakat untuk mewujudkan dan selalu mendukungnya, dengan demikian kita dalam kehidupan bermasyarakat akan merasa aman dan nyaman; Terdapat pola interaksi, komunikasi dan koordinasi yang aktif antarpihak terkait, antara lain: tim terpadu PKS, tim pemantauan dan pengolah data/informasi strategis Kab Banjar, Puskomin, tim FKDM Kab Banjar, tim POA Kab Banjar dan update data potensi konflik sebagai kegiatan unggulan juga dirasa mampu untuk menguatkan beragam elemen penunjang gatra ideologi di Kabupaten Banjar; Secara umum situasi keamanan, ketentraman dan ketertiban umum dalam kondisi aman dan terkendali;																					
Faktor penghambat keberhasilan kinerja :				Jumlah sumber daya aparatur pemerintah yang belum memadai dan kompeten di bidang kesatuan bangsa dan politik; kemampuan anggaran masih rendah dan ketersediaan fasilitas yang sangat terbatas serta pemahaman dari penduduk yang berbeda-beda maka kesadaran akan ideologi dan Wawasan kebangsaan masih jauh dari yang diharapkan ; Keterbatasan personil dari Pemerintah Daerah kadang menjadikan jalannya pengawasan kurang maksimal, karena pada dasarnya pengawasan terdapat tahap monitoring yaitu dimana dalam tahap ini diharuskan terjun secara langsung kelapangan, Kurangnya personil ini kadang menjadi kurang maksimalnya pengawasan; Kurangnya tingkat kewaspadaan dini masyarakat dalam mendeteksi dan mencegah munculnya konflik sosial; Kegiatan Desk Pemilu 2024 di kabupaten Banjar telah dilaksanakan mulai tanggal 11 hingga 17 Februari 2024, Kegiatan kemudian dilanjutkan dengan pemantauan rekapitulasi suara hingga berakhirnya Rapat Pleno Terbuka yang dilaksanakan KPU Kabupaten Banjar tanggal 6 Maret 2024, Secara umum pelaksanaan pemilu 2024 di kabupaten Banjar berjalan dengan baik dan lancar, Meskipun ada catatan 3" catatan kecil terhadap permasalahan yang ada di lapangan tetapi																					
								2.728.539.957.743		342.113.145.223		1.111.378.429.844				1.111.378.429.844									

- Keterangan :
- 1, Reformasi Birokrasi dan Tata Kelola
 - 2, Pendidikan
 - 3, Kesehatan
 - 4, Penanggulangan Kemiskinan
 - 5, Ketahanan Pangan
 - 6, Infrastruktur
 - 7, Iklim Investasi dan Iklim Usaha
 - 8, Energi
 - 9, Lingkungan Hidup dan Pengelolaan Bencana
 - 10, Daerah Tertinggal, Terdepan, Terluar, dan Pasca-Konflik
 - 11, Kebudayaan, Kreativitas, dan Inovasi Teknologi

No	Kode	Urusan/Bidang Urusan Pemerintahan Daerah dan Program / Kegiatan	Indikator Kinerja Program (Output)/Kegiatan (Output)	Target Kinerja RPJMD pada Tahun 2026 (Akhir Periode RPJMD)		Realisasi Capaian Kinerja RKPD s/d Tahun Lalu (2023)		Target Kinerja dan Anggaran RKPD Kabupaten Tahun berjalan yang dievaluasi (2024)		Realisasi Capaian Kinerja dan Anggaran RKPD yang dievaluasi (2024)		Tingkat Capaian Kinerja dan Realisasi Anggaran RKPD		Realisasi Kinerja dan Anggaran RKPD s/d Tahun 2024		Tingkat Capaian Kinerja dan Realisasi Anggaran RPJMD Kabupaten s/d Tahun 2026 (%)		Perangkat Daerah Penanggung Jawab	Keterangan	
				K	Rp.	K	Rp.	K	Rp.	K	Rp.	K	Rp.	K	Rp.	K	Rp.			K
1	01 02 2 02 48		Pembinaan Penggunaan Teknologi, Informasi dan Komunikasi (TIK) untuk Pendidikan	Jumlah Orang yang Mendapatkan Pembinaan Penggunaan Teknologi, Informasi Dan Komunikasi (TIK) untuk Pendidikan				76	Orang	35.000.000	76	34.625.000	100,00	98,93	76	34.625.000	-	-		
1	01 02 2 02 49		Pengembangan konten digital untuk pendidikan	Jumlah Konten Digital untuk Pendidikan yang telah Dikembangkan				1	Konten Digital	75.000.000	0	-	-	-	-	-	-	-		
1	01 02 2 02 50		Pelatihan Penggunaan Aplikasi Bidang Pendidikan	Jumlah Peserta Pelatihan Penggunaan Aplikasi				76	Orang	30.000.000	76	29.655.000	100,00	98,85	76	29.655.000	-	-		
1	01 02 2 02 51		Koordinasi, Perencanaan, Supervisi dan Evaluasi Layanan di Bidang Pendidikan	Jumlah Dokumen Hasil Koordinasi, Perencanaan, Supervisi dan Evaluasi Layanan di Bidang Pendidikan				1	Dokumen	25.000.000	0	-	-	-	-	-	-	-		
1	01 02 2 02 52		Sosialisasi dan Advokasi Kebijakan Bidang Pendidikan	Jumlah Kegiatan Sosialisasi dan Advokasi Kebijakan di Bidang Pendidikan yang dilaksanakan				1	Dokumen	60.000.000	0	-	-	-	-	-	-	-		
1	01 02 2 02 58		Penyelenggaraan Proses Belajar bagi Peserta Didik	Jumlah Peserta Didik yang Mengikuti Proses Belajar				4250	Peserta Didik	589.631.500	100	233.700.000	2,35	39,63	100	233.700.000	-	-		
1	01 02 2 02 59		Pembangunan Ruang Kelas Baru	Jumlah Ruang Kelas Baru yang Bertambah				8	Ruang	2.003.566.250	0	76.374.200	-	3,81	-	76.374.200	-	-		
1	01 02 2 02 60		Bimbingan Teknis, Pelatihan, dan/atau Magang/PKL untuk Peningkatan Kapasitas Bidang Pendidikan	Jumlah Peserta Bimbingan Teknis, Pelatihan, dan/atau Magang/PKL untuk Peningkatan Kapasitas Bidang Pendidikan yang dilaksanakan				95	Orang	100.000.000	95	-	100,00	-	95	-	-	-		
1	01 02 2 02 61		Perlengkapan Dasar Buku Teks dan Non Teks Peserta Didik	Jumlah Buku Teks dan Non Teks yang Diterima Peserta Didik				1080	buku	202.117.000	1080	178.287.000	100,00	88,21	1.080	178.287.000	-	-		
1	01 02 2 02 64		Rehabilitasi Sedang/Berat Ruang Guru/Kepala Sekolah/TU yang Telah Direhabilitasi Sedang/Berat	Jumlah Ruang Guru/Kepala Sekolah/TU yang Telah Direhabilitasi Sedang/Berat				7	Ruang	949.138.000	0	27.588.900	-	2,91	-	27.588.900	-	-		
1	01 02 2 03		Pengelolaan Pendidikan Anak Usia Dini (PAUD)	Jumlah Anak Usia 5-6 Tahun yang Berpartisipasi Dalam Pendidikan (APS)			79,82	persen	71,32	Persen	60									
				Rasio Pengawas dan Penilik PAUD			5,75	persen	100	Persen	57,49									
				Peningkatan proporsi jumlah satuan PAUD yang mendapatkan Minimal Akreditasi B			48,12	persen	6,21	Persen	4									
				Pertumbuhan Pendidik PAUD yang memiliki kualifikasi akademik paling rendah D-IV/S1			69,7	persen	69,78	Persen	58,71									
1	01 02 2 03 02		Pembangunan Sarana, Prasarana dan Utilitas PAUD	Terbangunnya Sarana, Prasarana dan Utilitas PAUD			11	Unit	1.365.740.000	15	Ruang	2.201.438.000	0	4,72	-	1.469.650.000	-	-		
1	01 02 2 03 03		Rehabilitasi Sedang/Berat Gedung/Ruang Kelas/Ruang Guru PAUD	Terlaksananya Rehabilitasi Sedang/Berat Gedung/Ruang Kelas/Ruang Guru PAUD			1	Unit	99.563.000	3	Ruang	400.000.000	0	8,36	-	133.013.000	-	-		
1	01 02 2 03 04		Rehabilitasi Sedang/Berat Pembangunan Sarana, Prasarana dan Utilitas PAUD	Terlaksananya Rehabilitasi Sedang/Berat Pembangunan Sarana, Prasarana dan Utilitas PAUD				3	Ruang	300.000.000	0	26.900.000	-	8,97	-	26.900.000	-	-		
1	01 02 2 03 07		Pengadaan Mebel PAUD	Terlaksananya Pengadaan Mebel PAUD				20	Paket	199.969.000	0	-	-	-	-	-	-	-		
1	01 02 2 03 09		Pengadaan Mebel PAUD	Jumlah perlengkapan PAUD yang Tersedia			10	Unit	101.494.000	302	Paket	350.000.000	0	-	-	101.494.000	-	-		
1	01 02 2 03 11		Penyediaan Biaya Personil Peserta Didik PAUD	Jumlah Peserta Didik PAUD yang Menerima Biaya Personil Peserta Didik				200	Peserta Didik	480.000.000	0	-	-	-	-	-	-	-		
1	01 02 2 03 12		Pengadaan Alat Praktikum dan Peraga Siswa PAUD	Terlaksananya Pengadaan Alat Praktikum dan Peraga Siswa PAUD			50	Paket	270.546.399	54	Paket	774.980.883	0	18,71	-	415.546.399	-	-		
1	01 02 2 03 13		Penyelenggaraan Proses Belajar PAUD	Jumlah Peserta Didik PAUD yang Mengikuti Proses Belajar	15183	Peserta Didik	284.836.000	10774	Peserta Didik	440.000.000	11114	126.259.000	103,16	28,70	11.114	411.095.000	-	-		
1	01 02 2 03 15		Penyediaan Pendidik dan Tenaga Kependidikan bagi Satuan PAUD	Jumlah Pendidik dan Tenaga Kependidikan yang tersedia pada PAUD				15	Orang	5.000.000	5	2.550.000	33,33	51,00	5	2.550.000	-	-		
1	01 02 2 03 16		Pengembangan Karir Pendidik dan Tenaga Kependidikan pada Satuan Pendidikan PAUD	Jumlah Pendidik dan Tenaga Kependidikan yang mendapatkan Fasilitas Kenaikan Pangkat/Golongan, Pemberian Promosi, Peningkatan Kompetensi dan Kualifikasi			185	orang	316.363.600	7	Kegiatan	325.084.600	4	4,84	57,14	1,49	4	321.203.600	-	-
1	01 02 2 03 17		Pembinaan Kelembagaan dan Manajemen PAUD	Jumlah PAUD yang Dilaksanakan Pembinaan Kelembagaan dan Manajemen			443	Satuan Pendidikan	1.165.524.500	437	Satuan Pendidikan	138.900.000	210	30.573.000	48,05	22,01	210	1.196.097.500	-	-
1	01 02 2 03 18		Pengelolaan Dana BOP PAUD	Jumlah PAUD yang Mengelola Dana BOP			422	Satuan Pendidikan	9.325.422.000	430	Satuan Pendidikan	8.784.780.000	430	4.467.075.000	100,00	50,85	430	13.792.497.000	-	-
1	01 02 2 03 19		Peningkatan Kapasitas Pengelolaan Dana BOP PAUD	Jumlah Tenaga yang Meningkatkan Kapasitasnya dalam Pengelolaan Dana BOP PAUD			480	Orang	107.954.000	433	Orang	100.000.000	0	-	-	107.954.000	-	-		
1	01 02 2 03 23		Pengembangan konten digital untuk pendidikan	Jumlah konten digital untuk pendidikan yang telah dikembangkan				100	Orang	35.000.000	100	34.550.000	100,00	98,71	100	34.550.000	-	-		
1	01 02 2 03 24		Pelatihan Penggunaan Aplikasi Bidang Pendidikan	Jumlah Peserta Pelatihan Penggunaan Aplikasi Bidang Pendidikan dilaksanakan				100	Orang	35.000.000	100	32.549.000	100,00	93,00	100	32.549.000	-	-		
1	01 02 2 03 25		Koordinasi, Perencanaan, Supervisi dan Evaluasi Layanan di Bidang Pendidikan	Jumlah Dokumen Hasil Koordinasi, Perencanaan, Supervisi dan Evaluasi Layanan di Bidang Pendidikan				2	Dokumen	60.000.000	1	30.093.500	50,00	50,16	1	30.093.500	-	-		
1	01 02 2 03 26		Sosialisasi dan Advokasi Kebijakan Bidang Pendidikan	Jumlah kegiatan sosialisasi dan advokasi kebijakan di bidang Pendidikan yang dilaksanakan				7	Dokumen	330.000.000	6	83.256.500	85,71	25,23	6	83.256.500	-	-		
1	01 02 2 03 28		Pembangunan Ruang Guru/Kepala Sekolah/TU	Terlaksananya Pembangunan Ruang Guru Kepala sekolah dan TU				2	Ruang	416.019.000	0	50.065.000	-	12,03	-	50.065.000	-	-		
1	01 02 2 03 30		Pembangunan Ruang Kelas Baru	Terlaksananya Pembangunan Ruang Kelas Baru				1	Ruang	2.403.153.628	0	-	-	-	-	-	-	-		
1	01 02 2 03 39		Bimbingan Teknis, Pelatihan, dan/atau Magang/PKL untuk Peningkatan Kapasitas Bidang Pendidikan	Jumlah Peserta Bimbingan Teknis, Pelatihan, dan/atau Magang/PKL untuk Peningkatan Kapasitas Bidang Pendidikan yang dilaksanakan				224	Orang	600.000.000	0	-	-	-	-	-	-	-		
1	01 02 2 03 40		Pembangunan Unit Sekolah Baru (USB)	Terbangunnya Unit Sekolah Baru (USB)				1	Unit	999.998.181	0	65.715.000	-	6,57	-	65.715.000	-	-		

No	Kode	Urusan/Bidang Urusan Pemerintahan Daerah dan Program / Kegiatan	Indikator Kinerja Program (Outcome)/Kegiatan (Output)	Target Kinerja RPJMD pada Tahun 2026 (Akhir Periode RPJMD)		Realisasi Capaian Kinerja RKPD s/d Tahun Lalu (2023)		Target Kinerja dan Anggaran RKPD Kabupaten Tahun berjalan yang dievaluasi (2024)		Realisasi Capaian Kinerja dan Anggaran RKPD yang dievaluasi (2024)		Tingkat Capaian Kinerja dan Realisasi Anggaran RKPD		Realisasi Kinerja dan Anggaran RKPD s/d Tahun 2024		Tingkat Capaian Kinerja dan Realisasi Anggaran RPJMD Kabupaten s/d Tahun 2026 (%)		Perangkat Daerah Penanggung Jawab	Keterangan		
				K	Rp.	K	Rp.	K	Rp.	K	Rp.	K	Rp.	K	Rp.	K	Rp.			K	Rp.
1	02 01 2 02 03		Pelaksanaan Penatausahaan dan Pengujian/Verifikasi Keuangan SKPD	Jumlah Dokumen Penatausahaan dan Pengujian/Verifikasi Keuangan SKPD	12	Dokumen	1.031.060.000	12	Dokumen	1.299.300.000	6	237.080.000	50,00	18,25	6	1.268.140.000	-	-			
1	02 01 2 02 05		Koordinasi dan Penyusunan Laporan Keuangan Akhir Tahun SKPD	Jumlah Laporan Keuangan Akhir Tahun SKPD dan Laporan Hasil Koordinasi Penyusunan Laporan Keuangan Akhir Tahun SKPD				12	Laporan	16.700.000	6	4.050.000	50,00	24,25	6	4.050.000	-	-			
1	02 01 2 02 07		Koordinasi dan Penyusunan Laporan Keuangan Bulanan/ Triwulanan/ Semesteran SKPD	Jumlah Laporan Keuangan Bulanan/ Triwulanan/ Semesteran SKPD dan Laporan Koordinasi Penyusunan Laporan Keuangan Bulanan/Triwulanan/Semesteran SKPD	12	Dokumen	99.770.000	12	Laporan	23.300.000	6	-	50,00	-	6	99.770.000	-	-			
1	02 01 2 05		Administrasi Kepegawaian Perangkat Daerah	Persentase Kepegawaian SKPD Yang terpenuhi	25	indek		100	peresen		25										
1	02 01 2 05 04		Koordinasi dan Pelaksanaan Sistem Informasi Kepegawaian	Jumlah Dokumen Hasil Koordinasi dan Pelaksanaan Sistem Informasi Kepegawaian	1	Dokumen	15.961.500	1	Dokumen	16.161.500	0	-	-	-	-	15.961.500	-	-			
1	02 01 2 05 09		Pendidikan dan Pelatihan Pegawai Berdasarkan Tugas dan Fungsi	Jumlah Pegawai Berdasarkan Tugas dan Fungsi yang Mengikuti Pendidikan dan Pelatihan	58	Dokumen	81.392.725	45	Orang	100.000.000	10	30.470.000	22,22	30,47	10	111.862.725	-	-			
1	02 01 2 06		Administrasi Umum Perangkat Daerah	Persentase Administrasi Umum Perangkat Daerah	25	indek		100	peresen		100										
1	02 01 2 06 01		Penyediaan Komponen Instalasi Listrik/Penerangan Bangunan Kantor	Jumlah Paket Komponen Instalasi Listrik/Penerangan Bangunan Kantor yang Disediakan	5	Paket	10.395.000	7	Paket	10.000.000	7	-	100,00	-	7	10.395.000	-	-			
1	02 01 2 06 04		Penyediaan Bahan Logistik Kantor	Jumlah Paket Bahan Logistik Kantor yang Disediakan	5	Paket	181.307.750	5	Paket	220.000.000	5	42.320.000	100,00	19,24	5	223.627.750	-	-			
1	02 01 2 06 05		Penyediaan Barang Cetak dan Penggandaan	Jumlah Paket Barang Cetak dan Penggandaan yang Disediakan	4	Paket	41.343.300	5	Paket	43.246.000	5	21.900.000	100,00	50,64	5	63.243.300	-	-			
1	02 01 2 06 09		Penyelenggaraan Rapat Koordinasi dan Konsultasi SKPD	Jumlah Laporan Penyelenggaraan Rapat Koordinasi dan Konsultasi SKPD	12	Paket	1.069.991.886	12	Laporan	1.500.000.000	6	593.193.079	50,00	39,55	6	1.663.184.965	-	-			
1	02 01 2 07		Pengadaan Barang Milik Daerah Penunjang Urusan Pemerintah Daerah	Persentase Pengadaan BMD Penunjang Urusan Pemerintah Daerah	25	indek		100	peresen		0										
1	02 01 2 07 11		Pengadaan Sarana dan Prasarana Pendukung Gedung Kantor atau Bangunan Lainnya	Jumlah Unit Sarana dan Prasarana Pendukung Gedung Kantor atau Bangunan Lainnya yang Disediakan	19	Unit	243.266.000	104	Unit	132.506.000	0	-	-	-	-	243.266.000	-	-			
1	02 01 2 08		Penyediaan Jasa Penunjang Urusan Pemerintahan Daerah	Persentase Jasa Penunjang Urusan Pemerintah Daerah	25	indek		100	peresen		100										
1	02 01 2 08 01		Penyediaan Jasa Surat Menyurat	Jumlah Laporan Penyediaan Jasa Surat Menyurat	12	Laporan	8.000.000	12	Laporan	9.800.000	6	2.600.000	50,00	26,53	6	10.600.000	-	-			
1	02 01 2 08 02		Penyediaan Jasa Komunikasi, Sumber Daya Air dan Listrik	Jumlah Laporan Penyediaan Jasa Komunikasi, Sumber Daya Air dan Listrik yang Disediakan	12	Laporan	242.354.043	12	Laporan	432.750.000	6	109.812.781	50,00	25,38	6	352.166.824	-	-			
1	02 01 2 08 04		Penyediaan Jasa Pelayanan Umum Kantor	Jumlah Laporan Penyediaan Jasa Pelayanan Umum Kantor yang Disediakan	12	Laporan	7.664.025.040	12	Laporan	8.763.450.000	6	2.928.355.779	50,00	33,42	6	10.592.380.819	-	-			
1	02 01 2 09		Pemeliharaan Barang Milik Daerah Penunjang Urusan Pemerintah Daerah	Persentase Pemeliharaan BMD Penunjang Urusan Pemerintah Daerah	25	indek		100	peresen		100										
1	02 01 2 09 01		Penyediaan Jasa Pemeliharaan, Biaya Pemeliharaan, dan Pajak Kendaraan Perorangan Dinas atau Kendaraan Dinas Jabatan	Jumlah Kendaraan Dinas Operasional atau Lapangan yang Dipelihara dan dibayarkan Pajak dan Perizinannya	1	Unit	28.350.800	13	Unit	38.990.000	4	9.748.363	30,77	25,00	4	38.099.163	-	-			
1	02 01 2 09 02		Penyediaan Jasa Pemeliharaan, Biaya Pemeliharaan, Pajak dan Perizinan Kendaraan Dinas Operasional atau Lapangan	Jumlah Kendaraan Dinas Operasional atau Lapangan yang Dipelihara dan dibayarkan Pajak dan Perizinannya	9	Unit	382.986.110	13	Unit	446.940.000	4	81.396.337	30,77	18,21	4	464.382.447	-	-			
1	02 01 2 09 09		Pemeliharaan/Rehabilitasi Gedung Kantor dan Bangunan Lainnya	Jumlah Gedung Kantor dan Bangunan Lainnya yang Dipelihara/Direhabilitasi	1	Unit	884.760.000	1	Unit	1.864.868.000	1	98.871.534	100,00	5,30	1	983.631.534	-	-			
1	02 01 2 09 11		Pemeliharaan/Rehabilitasi Sarana dan Prasarana Pendukung Gedung Kantor atau Bangunan Lainnya	Jumlah Sarana dan Prasarana Pendukung Gedung Kantor atau Bangunan Lainnya yang Dipelihara/Direhabilitasi	75	Unit	50.750.000	50	Unit	23.750.000	50	23.750.000	66,67	46,80	50	23.750.000	-	-			
1	02 02		PROGRAM PEMENUHAN UPAYA KESEHATAN PERORANGAN DAERAH	Persentase puskesmas terakreditasi minimal utama	88		416.338.309.721	61	persen	89.537.824.067	52	%	142.267.281.872	50	51.392.710.437	96,15	36,12	50	140.930.534.504	56,82	33,85
1	02 02 2 01		Penyediaan Fasilitas Pelayanan Kesehatan untuk UKM dan	Persentase capaian ASPAK Puskesmas minimal 70 %					67	Persen		63									
1	02 02 2 01 02		Pembangunan Puskesmas	Jumlah Pusat Kesehatan Masyarakat (Puskesmas) yang Dibangun	1	Unit	16.665.783.976	21	Unit	7.147.870.500	21	114.260.000	100,00	1,60	21	16.780.043.976	-	-			
1	02 02 2 01 03		Pembangunan Fasilitas Kesehatan Lainnya	Jumlah Fasilitas Kesehatan Lainnya yang Dibangun	2	Unit	1.560.970.000	19	Unit	4.099.918.000	19	74.691.000	100,00	1,82	19	1.635.661.000	-	-			
1	02 02 2 01 07		Pengembangan Fasilitas Kesehatan Lainnya	Jumlah Fasilitas Kesehatan Lainnya yang Ditingkatkan Sarana, Prasarana, Alat Kesehatan dan SDM agar Sesuai Standar				21	Unit	11.310.331.500	21	-	100,00	-	21	-	-	-			
1	02 02 2 01 09		Rehabilitasi dan Pemeliharaan Puskesmas	Jumlah Sarana, Prasarana dan Alat Kesehatan yang Telah Dilakukan Rehabilitasi dan Pemeliharaan Oleh Puskesmas				2	Unit	197.300.000	2	36.800.000	100,00	18,65	2	36.800.000	-	-			
1	02 02 2 01 10		Rehabilitasi dan Pemeliharaan Fasilitas Kesehatan Lainnya	Jumlah Sarana, Prasarana dan Alat Kesehatan yang Telah Dilakukan Rehabilitasi dan Pemeliharaan oleh Fasilitas Kesehatan Lainnya	2	Unit	593.804.619	11	Unit	1.996.421.000	11	157.074.000	100,00	7,87	11	750.878.619	-	-			
1	02 02 2 01 14		Pengadaan Alat Kesehatan/Alat Penunjang Medik Fasilitas Pelayanan Kesehatan	Jumlah Alat Kesehatan/Alat Penunjang Medik Fasilitas Pelayanan Kesehatan yang Disediakan	5	Unit	23.614.116.208	7	Unit	6.207.645.000	5	3.691.950.000	71,43	59,47	5	27.306.066.208	-	-			
1	02 02 2 01 20		Pemeliharaan Rutin dan Berkala Alat Kesehatan/Alat Penunjang Medik Fasilitas Pelayanan Kesehatan	Jumlah Alat Kesehatan/Alat Penunjang Medik Fasilitas Pelayanan Kesehatan yang Terpelihara Sesuai Standar				1	Unit	465.564.000	1	10.545.000	100,00	2,26	1	10.545.000	-	-			

No	Kode	Urusan/Bidang Urusan Pemerintahan Daerah dan Program / Kegiatan	Indikator Kinerja Program (Output)/Kegiatan (Output)	Target Kinerja RPJMD pada Tahun 2026 (Akhir Periode RPJMD)		Realisasi Capaian Kinerja RKPD s/d Tahun Lalu (2023)		Target Kinerja dan Anggaran RKPD Kabupaten Tahun berjalan yang dievaluasi (2024)		Realisasi Capaian Kinerja dan Anggaran RKPD yang dievaluasi (2024)		Tingkat Capaian Kinerja dan Realisasi Anggaran RKPD		Realisasi Kinerja dan Anggaran RKPD s/d Tahun 2024		Tingkat Capaian Kinerja dan Realisasi Anggaran RPJMD Kabupaten s/d Tahun 2026 (%)		Perangkat Daerah Penanggung Jawab	Keterangan	
				K	Rp.	K	Rp.	K	Rp.	K	Rp.	K	Rp.	K	Rp.	K	Rp.			K
1	02 02 2 02 34	Operasional Pelayanan Fasilitas Kesehatan Lainnya	Jumlah Dokumen Operasional Pelayanan Fasilitas Kesehatan Lainnya			12	Dokumen	592.310.643	12	dokumen	745.978.157	8	146.434.133	66,67	19,63	8	738.744.776	-	-	
PROGRAM PEMENUHAN UPAYA KESEHATAN PERORANGAN DAN UPAYA KESEHATAN MASYARAKAT								3.169.488.613			3.321.763.893		478.206.812	-	14,40	-	3.647.695.425	-	-	Puskesmas Aluh Aluh
1	02 02 2 01	Penyediaan Fasilitas Pelayanan Kesehatan untuk UKM dan UKP Kewenangan Daerah Kabupaten/Kota																		
1	02 02 2 01 09	Rehabilitasi dan Pemeliharaan Puskesmas	Jumlah Sarana, Prasarana dan Alat Kesehatan yang Telah Dilakukan Rehabilitasi dan Pemeliharaan Oleh Puskesmas						48	unit	253.014.676	0	15.600.000	-	6,17	-	15.600.000	-	-	
Penyediaan Layanan Kesehatan untuk UKM dan UKP Rujukan Tingkat Daerah Kabupaten/Kota																				
1	02 02 2 02 01	Pengelolaan Pelayanan Kesehatan Ibu Hamil	Jumlah Ibu Hamil yang Mendapatkan Pelayanan Kesehatan Sesuai Standar			373	orang	164.050.000	539	orang	42.750.000	89	7.125.000	16,51	16,67	89	171.175.000	-	-	
1	02 02 2 02 02	Pengelolaan Pelayanan Kesehatan Ibu Bersalin	Jumlah Ibu Bersalin yang Mendapatkan Pelayanan Kesehatan Sesuai Standar						514	orang	16.800.000	90	-	17,51	-	90	-	-	-	
1	02 02 2 02 05	Pengelolaan Pelayanan Kesehatan pada Usia Pendidikan Dasar	Jumlah Anak Usia Pendidikan Dasar yang Mendapatkan Pelayanan Kesehatan Sesuai Standar			2405	orang	32.550.000	4111	orang	103.950.000	0	9.225.000	-	8,87	-	41.775.000	-	-	
1	02 02 2 02 11	Pengelolaan Pelayanan Kesehatan Orang Terduga Tuberkulosis	Jumlah Orang Terduga Menderita Tuberkulosis yang Mendapatkan Pelayanan Sesuai Standar			365	orang	35.600.000	634	orang	34.200.000	127	-	20,03	-	127	35.600.000	-	-	
1	02 02 2 02 12	Pengelolaan Pelayanan Kesehatan Orang dengan Risiko Terinfeksi HIV	Jumlah Orang Terduga Menderita HIV yang Mendapatkan Pelayanan Sesuai Standar						685	orang	1.125.000	190	-	27,74	-	190	-	-	-	
1	02 02 2 02 15	Pengelolaan Pelayanan Kesehatan Gizi Masyarakat	Jumlah Dokumen Hasil Pengelolaan Pelayanan Kesehatan Gizi Masyarakat			1	Dokumen	313.925.500	12	dokumen	304.933.000	0	-	-	-	-	313.925.500	-	-	
1	02 02 2 02 17	Pengelolaan Pelayanan Kesehatan Lingkungan	Jumlah Dokumen Hasil Pengelolaan Pelayanan Kesehatan Lingkungan			3	Dokumen	26.250.000	12	dokumen	36.000.000	0	1.200.000	-	3,33	-	27.450.000	-	-	
1	02 02 2 02 20	Pengelolaan Surveilans Kesehatan	Jumlah Dokumen Hasil Pengelolaan Surveilans Kesehatan			1	Dokumen	9.450.000	12	dokumen	40.950.000	0	4.050.000	-	9,89	-	13.500.000	-	-	
1	02 02 2 02 25	Pelayanan Kesehatan Penyakit Menular dan Tidak Menular	Jumlah Dokumen Hasil Pelayanan Kesehatan Penyakit Menular dan Tidak Menular			1	Dokumen	181.375.000	12	dokumen	208.425.000	0	8.550.000	-	4,10	-	189.925.000	-	-	
1	02 02 2 02 33	Operasional Pelayanan Puskesmas	Jumlah Dokumen Operasional Pelayanan Puskesmas			12	Dokumen	2.397.213.113	12	dokumen	2.030.316.217	0	391.131.812	-	19,26	-	2.788.344.925	-	-	
1	02 02 2 02 36	Investigasi Awal Kejadian Tidak Diharapkan (Kejadian Ikutan Pasca Imunisasi dan Pemberian Obat Massal)	Jumlah Laporan Hasil Investigasi Awal Kejadian Tidak Diharapkan (Kejadian Ikutan Pasca Imunisasi dan Pemberian Obat Massal)			1	Laporan	525.000	12	laporan	2.400.000	0	-	-	-	-	525.000	-	-	
1	02 02 2 02 40	Pengelolaan pelayanan kesehatan orang dengan Tuberkulosis	Jumlah orang dengan Tuberkulosis yang mendapatkan pelayanan kesehatan sesuai standar			106	orang	8.550.000	634	orang	16.200.000	0	-	-	-	-	8.550.000	-	-	
1	02 02 2 02 41	Pengelolaan pelayanan kesehatan orang dengan HIV (ODHIV)	Jumlah orang dengan HIV (ODHIV) yang mendapatkan pelayanan kesehatan sesuai standar						685	orang	4.200.000	0	-	-	-	-	-	-	-	
1	02 02 2 02 44	Pengelolaan Pelayanan Kesehatan Reproduksi	Jumlah dokumen hasil pengelolaan pelayanan kesehatan reproduksi						12	dokumen	11.400.000	0	-	-	-	-	-	-	-	
1	02 02 2 02 46	Pengelolaan upaya kesehatan ibu dan anak	Jumlah dokumen hasil pengelolaan upaya kesehatan ibu dan anak						12	dokumen	215.100.000	0	41.325.000	-	19,21	-	41.325.000	-	-	
PROGRAM PEMBERDAYAAN MASYARAKAT BIDANG KESEHATAN								28.110.000			30.540.000						28.110.000			
Pengembangan dan Pelaksanaan Upaya Kesehatan Bersumber Daya Masyarakat (UKBM) Tingkat Daerah Kabupaten/Kota																				
1	02 05 2 03 01	Bimbingan Teknis dan Supervisi Pengembangan dan Pelaksanaan Upaya Kesehatan Bersumber Daya Masyarakat (UKBM)	Jumlah Dokumen Hasil Bimbingan Teknis dan Supervisi Upaya Kesehatan Bersumber Daya Masyarakat (UKBM)			1	Dokumen	28.110.000	12	dokumen	30.540.000	0	-	-	-	-	28.110.000	-	-	
PROGRAM PEMENUHAN UPAYA KESEHATAN PERORANGAN DAN UPAYA KESEHATAN MASYARAKAT								873.304.816			1.863.122.261						873.304.816			
Penyediaan Fasilitas Pelayanan Kesehatan untuk UKM dan UKP Kewenangan Daerah Kabupaten/Kota																				
1	02 02 2 01 09	Rehabilitasi dan Pemeliharaan Puskesmas	Jumlah Sarana, Prasarana dan Alat Kesehatan yang Telah Dilakukan Rehabilitasi dan Pemeliharaan Oleh Puskesmas						28	unit	122.400.000	0	-	-	-	-	-	-	-	
Penyediaan Layanan Kesehatan untuk UKM dan UKP Rujukan Tingkat Daerah Kabupaten/Kota																				
1	02 02 2 02 01	Pengelolaan Pelayanan Kesehatan Ibu Hamil	Jumlah Ibu Hamil yang Mendapatkan Pelayanan Kesehatan Sesuai Standar			0	orang	25.000.000	12	orang	47.520.000	0	-	-	-	-	25.000.000	-	-	
1	02 02 2 02 05	Pengelolaan Pelayanan Kesehatan pada Usia Pendidikan Dasar	Jumlah Anak Usia Pendidikan Dasar yang Mendapatkan Pelayanan Kesehatan Sesuai Standar			0	orang	19.100.000	1185	orang	88.230.000	0	-	-	-	-	19.100.000	-	-	
1	02 02 2 02 11	Pengelolaan Pelayanan Kesehatan Orang Terduga Tuberkulosis	Jumlah Orang Terduga Menderita Tuberkulosis yang Mendapatkan Pelayanan Sesuai Standar			0	orang	8.200.000	192	orang	32.400.000	0	-	-	-	-	8.200.000	-	-	
1	02 02 2 02 12	Pengelolaan Pelayanan Kesehatan Orang dengan Risiko Terinfeksi HIV	Jumlah Orang Terduga Menderita HIV yang Mendapatkan Pelayanan Sesuai Standar			0	orang	2.200.000	12	orang	14.400.000	0	-	-	-	-	2.200.000	-	-	
1	02 02 2 02 15	Pengelolaan Pelayanan Kesehatan Gizi Masyarakat	Jumlah Dokumen Hasil Pengelolaan Pelayanan Kesehatan Gizi Masyarakat			12	Dokumen	188.839.300	12	dokumen	303.658.000	0	-	-	-	-	188.839.300	-	-	
1	02 02 2 02 17	Pengelolaan Pelayanan Kesehatan Lingkungan	Jumlah Dokumen Hasil Pengelolaan Pelayanan Kesehatan Lingkungan			12	Dokumen	14.300.000	12	dokumen	20.775.000	0	-	-	-	-	14.300.000	-	-	
1	02 02 2 02 20	Pengelolaan Surveilans Kesehatan	Jumlah Dokumen Hasil Pengelolaan Surveilans Kesehatan			12	Dokumen	2.400.000	12	dokumen	39.450.000	0	-	-	-	-	2.400.000	-	-	
1	02 02 2 02 25	Pelayanan Kesehatan Penyakit Menular dan Tidak Menular	Jumlah Dokumen Hasil Pelayanan Kesehatan Penyakit Menular dan Tidak Menular			12	Dokumen	52.782.500		dokumen	225.930.000	0	-	-	-	-	52.782.500	-	-	
1	02 02 2 02 33	Operasional Pelayanan Puskesmas	Jumlah Dokumen Operasional Pelayanan Puskesmas			12	Dokumen	558.483.016	12	dokumen	708.064.261	0	-	-	-	-	558.483.016	-	-	
1	02 02 2 02 36	Investigasi Awal Kejadian Tidak Diharapkan (Kejadian Ikutan Pasca Imunisasi dan Pemberian Obat Massal)	Jumlah Laporan Hasil Investigasi Awal Kejadian Tidak Diharapkan (Kejadian Ikutan Pasca Imunisasi dan Pemberian Obat Massal)			0	laporan	-	12	laporan	2.700.000	0	-	-	-	-	-	-	-	
1	02 02 2 02 40	Pengelolaan pelayanan kesehatan orang dengan Tuberkulosis	Jumlah orang dengan Tuberkulosis yang mendapatkan pelayanan kesehatan sesuai standar			0	orang	2.000.000	12	orang	18.000.000	0	-	-	-	-	2.000.000	-	-	

No	Kode	Urusan/Bidang Urusan Pemerintahan Daerah dan Program / Kegiatan	Indikator Kinerja Program (Outcome)/Kegiatan (Output)	Target Kinerja RPJMD pada Tahun 2026 (Akhir Periode RPJMD)		Realisasi Capaian Kinerja RKPD s/d Tahun Lalu (2023)		Target Kinerja dan Anggaran RKPD Kabupaten Tahun berjalan yang dievaluasi (2024)		Realisasi Capaian Kinerja dan Anggaran RKPD yang dievaluasi (2024)		Tingkat Capaian Kinerja dan Realisasi Anggaran RKPD		Realisasi Kinerja dan Anggaran RKPD s/d Tahun 2024		Tingkat Capaian Kinerja dan Realisasi Anggaran RPJMD Kabupaten s/d Tahun 2026 (%)		Perangkat Daerah Penanggung Jawab	Keterangan		
				5		6		7		8		9 = 8 / 7 x 100 %		10 = 6 + 8		11 = 10 / 5 x 100 %					
				K	Rp.	K	Rp.	K	Rp.	K	Rp.	K	Rp.	K	Rp.	K	Rp.			K	Rp.
1	02 02 2 02 41	Pengelolaan pelayanan kesehatan orang dengan HIV (ODHIV)	Jumlah orang dengan HIV ODHIV yang mendapatkan pelayanan kesehatan sesuai standar					12	orang	600.000	0	-	-	-	-	-	-	-	-		
1	02 02 2 02 44	Pengelolaan Pelayanan Kesehatan Reproduksi	Jumlah dokumen hasil pengelolaan pelayanan kesehatan reproduksi					12	dokumen	16.425.000	0	-	-	-	-	-	-	-	-		
1	02 02 2 02 46	Pengelolaan upaya kesehatan Ibu dan Anak	Jumlah dokumen hasil pengelolaan upaya kesehatan ibu dan anak					12	dokumen	222.570.000	0	-	-	-	-	-	-	-	-		
1	02 05	PROGRAM PEMBERDAYAAN MASYARAKAT BIDANG KESEHATAN								10.158.000											
1	02 05 2 03	Pengembangan dan Pelaksanaan Upaya Kesehatan Bersumber Daya Masyarakat (UKBM) Tingkat Daerah Kabupaten/Kota																			
1	02 05 2 03 01	Bimbingan Teknis dan Supervisi Pengembangan dan Pelaksanaan Upaya Kesehatan Bersumber Daya Masyarakat (UKBM)	Jumlah Dokumen Hasil Bimbingan Teknis dan Supervisi Upaya Kesehatan Bersumber Daya Masyarakat UKBM			12	Dokumen	10.158.000	12	dokumen	19.500.000	0	-	-	-	-	10.158.000	-	-		
1	02 02	PROGRAM PEMENUHAN UPAYA KESEHATAN PERORANGAN DAN UPAYA KESEHATAN MASYARAKAT								2.258.231.626											
1	02 02 2 01	Penyediaan Fasilitas Pelayanan Kesehatan untuk UKM dan UKP Kewenangan Daerah Kabupaten/Kota																			
1	02 02 2 01 09	Rehabilitasi dan Pemeliharaan Puskesmas	Jumlah Sarana, Prasarana dan Alat Kesehatan yang Telah Dilakukan Rehabilitasi dan Pemeliharaan Oleh Puskesmas								1	unit	274.710.082	0	-	-	-	-	-		
1	02 02 2 02	Penyediaan Layanan Kesehatan untuk UKM dan UKP Rujukan Tingkat Daerah Kabupaten/Kota																			
1	02 02 2 02 01	Pengelolaan Pelayanan Kesehatan Ibu Hamil	Jumlah Ibu Hamil yang Mendapatkan Pelayanan Kesehatan Sesuai Standar			475	orang	172.825.000	686	orang	84.480.000	207	28.160.000	30,17	33,33	207	200.985.000	-	-		
1	02 02 2 02 02	Pengelolaan Pelayanan Kesehatan Ibu Bersalin	Jumlah Ibu Bersalin yang Mendapatkan Pelayanan Kesehatan Sesuai Standar						624	orang	2.725.000	220	-	35,26	-	220	-	-	-		
1	02 02 2 02 05	Pengelolaan Pelayanan Kesehatan pada Usia Pendidikan Dasar	Jumlah Anak Usia Pendidikan Dasar yang Mendapatkan Pelayanan Kesehatan Sesuai Standar			4636	orang	25.480.000	4613	orang	91.280.000	1601	24.080.000	34,71	26,38	1.601	49.560.000	-	-		
1	02 02 2 02 11	Pengelolaan Pelayanan Kesehatan Orang Terduga Tuberkulosis	Jumlah Orang Terduga Menderita Tuberkulosis yang Mendapatkan Pelayanan Sesuai Standar			150	orang	9.240.000	136	orang	11.760.000	41	-	30,15	-	41	9.240.000	-	-		
1	02 02 2 02 12	Pengelolaan Pelayanan Kesehatan Orang dengan Risiko Terinfeksi HIV	Jumlah Orang Terduga Menderita HIV yang Mendapatkan Pelayanan Sesuai Standar						1	orang	1.120.000	2	280.000	200,00	25,00	2	280.000	-	-		
1	02 02 2 02 15	Pengelolaan Pelayanan Kesehatan Gizi Masyarakat	Jumlah Dokumen Hasil Pengelolaan Pelayanan Kesehatan Gizi Masyarakat			12	Dokumen	330.705.000	12	dokumen	271.324.115	6	9.044.890	50,00	3,33	6	339.749.890	-	-		
1	02 02 2 02 17	Pengelolaan Pelayanan Kesehatan Lingkungan	Jumlah Dokumen Hasil Pengelolaan Pelayanan Kesehatan Lingkungan			12	Dokumen	18.200.000	12	dokumen	14.140.000	6	3.220.000	50,00	22,77	6	21.420.000	-	-		
1	02 02 2 02 20	Pengelolaan Surveilans Kesehatan	Jumlah Dokumen Hasil Pengelolaan Pelayanan Surveilans Kesehatan			12	Dokumen	4.340.000	12	dokumen	44.170.000	6	5.180.000	50,00	11,73	6	9.520.000	-	-		
1	02 02 2 02 25	Pelayanan Kesehatan Penyakit Menular dan Tidak Menular	Jumlah Dokumen Hasil Pelayanan Kesehatan Penyakit Menular dan Tidak Menular			19	Dokumen	214.800.000	12	dokumen	218.235.000	6	48.730.000	50,00	22,33	6	263.530.000	-	-		
1	02 02 2 02 33	Operasional Pelayanan Puskesmas	Jumlah Dokumen Hasil Operasional Pelayanan Puskesmas			3	Dokumen	1.473.401.626	3	dokumen	1.565.417.880	2	318.613.016	66,67	20,35	2	1.792.014.642	-	-		
1	02 02 2 02 36	Investigasi Awal Kejadian Tidak Diharapkan (Kejadian Ikutan Pasca Imunisasi dan Pemberian Obat Massal)	Jumlah Laporan Hasil Investigasi Awal Kejadian Tidak Diharapkan (Kejadian Ikutan Pasca Imunisasi dan Pemberian Obat Massal)			12	Laporan	3.080.000	12	laporan	3.080.000	6	140.000	50,00	4,55	6	3.220.000	-	-		
1	02 02 2 02 40	Pengelolaan pelayanan kesehatan orang dengan Tuberkulosis	Jumlah Orang Terduga Menderita Tuberkulosis yang Mendapatkan Pelayanan Sesuai Standar			118	orang	6.160.000	12	orang	5.600.000	18	-	150,00	-	18	6.160.000	-	-		
1	02 02 2 02 41	Pengelolaan pelayanan kesehatan orang dengan HIV (ODHIV)	Jumlah Orang Terduga Menderita HIV yang Mendapatkan Pelayanan Sesuai Standar						1	orang	560.000	2	140.000	200,00	25,00	2	140.000	-	-		
1	02 02 2 02 44	Pengelolaan Pelayanan Kesehatan Reproduksi	Jumlah dokumen hasil pengelolaan pelayanan kesehatan reproduksi						12	dokumen	7.980.000	38	3.360.000	316,67	42,11	38	3.360.000	-	-		
1	02 02 2 02 46	Pengelolaan upaya kesehatan Ibu dan Anak	Jumlah dokumen hasil pengelolaan upaya kesehatan ibu dan anak						12	dokumen	163.720.000	6	49.720.000	50,00	30,37	6	49.720.000	-	-		
1	02 02 2 03	Penyelenggaraan Sistem Informasi Kesehatan Secara Terintegrasi																			
1	02 02 2 03 02	Pengelolaan Sistem Informasi Kesehatan	Jumlah Dokumen Hasil Pengelolaan Sistem Informasi Kesehatan						12	dokumen	235.814	6	-	50,00	-	6	-	-	-		
1	02 05	PROGRAM PEMBERDAYAAN MASYARAKAT BIDANG KESEHATAN								22.610.000											
1	02 05 2 03	Pengembangan dan Pelaksanaan Upaya Kesehatan Bersumber Daya Masyarakat (UKBM) Tingkat Daerah Kabupaten/Kota																			
1	02 05 2 03 01	Bimbingan Teknis dan Supervisi Pengembangan dan Pelaksanaan Upaya Kesehatan Bersumber Daya Masyarakat (UKBM)	Jumlah Dokumen Hasil Bimbingan Teknis dan Supervisi Upaya Kesehatan Bersumber Daya Masyarakat (UKBM)			12	Dokumen	22.610.000	12	dokumen	19.960.000	6	-	50,00	-	6	22.610.000	-	-		
1	02 02	PROGRAM PEMENUHAN UPAYA KESEHATAN PERORANGAN DAN UPAYA KESEHATAN MASYARAKAT								1.214.876.657											
1	02 02 2 01	Penyediaan Fasilitas Pelayanan Kesehatan untuk UKM dan UKP Kewenangan Daerah Kabupaten/Kota																			
1	02 02 2 01 09	Rehabilitasi dan Pemeliharaan Puskesmas	Jumlah Sarana, Prasarana dan Alat Kesehatan yang Telah Dilakukan Rehabilitasi dan Pemeliharaan Oleh Puskesmas								92	unit	163.371.000	62	111.325.357	67,39	68,14	62	111.325.357	-	-
1	02 02 2 02	Penyediaan Layanan Kesehatan untuk UKM dan UKP Rujukan Tingkat Daerah Kabupaten/Kota																			
1	02 02 2 02 01	Pengelolaan Pelayanan Kesehatan Ibu Hamil	Jumlah Ibu Hamil yang Mendapatkan Pelayanan Kesehatan Sesuai Standar			264	orang	72.125.000	274	orang	54.000.000	62	20.010.000	22,63	37,06	62	92.135.000	-	-		
1	02 02 2 02 02	Pengelolaan Pelayanan Kesehatan Ibu Bersalin	Jumlah Ibu Bersalin yang Mendapatkan Pelayanan Kesehatan Sesuai Standar						262	orang	5.600.000	43	-	16,41	-	43	-	-	-		
1	02 02 2 02 05	Pengelolaan Pelayanan Kesehatan pada Usia Pendidikan Dasar	Jumlah Anak Usia Pendidikan Dasar yang Mendapatkan Pelayanan Kesehatan Sesuai Standar			1221	orang	9.900.000	1629	orang	93.075.000	43	21.900.000	2,64	23,53	43	31.800.000	-	-		
1	02 02 2 02 11	Pengelolaan Pelayanan Kesehatan Orang Terduga Tuberkulosis	Jumlah Orang Terduga Menderita Tuberkulosis yang Mendapatkan Pelayanan Sesuai Standar			243	orang	3.355.000	300	orang	10.950.000	23	1.350.000	7,67	12,33	23	4.705.000	-	-		
1	02 02 2 02 12	Pengelolaan Pelayanan Kesehatan Orang dengan Risiko Terinfeksi HIV	Jumlah Orang Terduga Menderita HIV yang Mendapatkan Pelayanan Sesuai Standar			220	orang	300.000	340	orang	7.200.000	14	-	4,12	-	14	300.000	-	-		
1	02 02 2 02 15	Pengelolaan Pelayanan Kesehatan Gizi Masyarakat	Jumlah Dokumen Hasil Pengelolaan Pelayanan Kesehatan Gizi Masyarakat			12	dokumen	202.570.000	1167	orang	220.595.000	26	3.600.000	2,23	1,63	26	206.170.000	-	-		
																					Puskesmas Beruntung Baru

No	Kode	Urusan/Bidang Urusan Pemerintahan Daerah dan Program / Kegiatan	Indikator Kinerja Program (Outcome)/Kegiatan (Output)	Target Kinerja RPJMD pada Tahun 2026 (Akhir Periode RPJMD)		Realisasi Capaian Kinerja RKPD s/d Tahun Lalu (2023)		Target Kinerja dan Anggaran RKPD Kabupaten Tahun berjalan yang dievaluasi (2024)		Realisasi Capaian Kinerja dan Anggaran RKPD yang dievaluasi (2024)		Tingkat Capaian Kinerja dan Realisasi Anggaran RKPD		Realisasi Kinerja dan Anggaran RKPD s/d Tahun 2024		Tingkat Capaian Kinerja dan Realisasi Anggaran RPJMD Kabupaten s/d Tahun 2026 (%)		Perangkat Daerah Penanggung Jawab	Keterangan			
				K	Rp,	K	Rp,	K	Rp,	K	Rp,	K	Rp,	K	Rp,	K	Rp,			K	Rp,	
1	2	3	4	5		6		7		8		9 = 8 / 7 x 100 %		10 = 6 + 8		11 = 10 / 5 x 100 %		12	13			
1	02 02 2 02 17		Pengelolaan Pelayanan Kesehatan Lingkungan	Jumlah Dokumen Hasil Pengelolaan Pelayanan Kesehatan Lingkungan		5	Dokumen	24.140.000	1	dokumen	31.800.000	0,6	10.950.000	60,00	34,43	1	35.090.000	-	-			
1	02 02 2 02 20		Pengelolaan Surveilans Kesehatan	Jumlah Dokumen Hasil Pengelolaan Surveilans Kesehatan		4	Dokumen	535.000	48	dokumen	27.700.000	14	6.750.000	29,17	24,37	14	7.285.000	-	-			
1	02 02 2 02 25		Pelayanan Kesehatan Penyakit Menular dan Tidak Menular	Jumlah Dokumen Hasil Pelayanan Kesehatan Penyakit Menular dan Tidak Menular		311	orang	100.605.000	5328	dokumen	163.570.000	46	51.450.000	0,86	31,45	46	152.055.000	-	-			
1	02 02 2 02 33		Operasional Pelayanan Puskesmas	Jumlah Dokumen Operasional Pelayanan Puskesmas		12	Dokumen	798.156.657	12	dokumen	1.024.385.459	6	396.280.810	50,00	38,68	6	1.194.437.467	-	-			
1	02 02 2 02 36		Investigasi Awal Kejadian Tidak Diharapkan (Kejadian Ikutan Pasca Imunisasi dan Pemberian Obat Massal)	Jumlah Laporan Hasil Investigasi Awal Kejadian Tidak Diharapkan Kejadian Ikutan Pasca Imunisasi dan Pemberian Obat Massal)		0	laporan	-	1	laporan	600.000	0,6	-	60,00	-	1	-	-	-			
1	02 02 2 02 40		Pengelolaan pelayanan kesehatan orang dengan Tuberkulosis	Jumlah orang dengan Tuberkulosis yang mendapatkan pelayanan kesehatan sesuai standar		248	orang	3.190.000	299	orang	4.350.000	42	1.275.000	14,05	29,31	42	4.465.000	-	-			
1	02 02 2 02 44		Pengelolaan Pelayanan Kesehatan Reproduksi	Jumlah dokumen hasil pengelolaan pelayanan kesehatan reproduksi					1	dokumen	4.050.000	0,6	1.500.000	60,00	37,04	1	1.500.000	-	-			
1	02 02 2 02 46		Pengelolaan upaya kesehatan ibu dan anak	Jumlah dokumen hasil pengelolaan upaya kesehatan ibu dan anak					1	dokumen	110.250.000	0,6	39.825.000	60,00	36,12	1	39.825.000	-	-			
1	02 05		PROGRAM PEMBERDAYAAN MASYARAKAT BIDANG KESEHATAN					11.400.000			17.970.000		-	-	-	-	11.400.000	-	-			
1	02 05 2 03		Pengembangan dan Pelaksanaan Upaya Kesehatan Bersumber Daya Masyarakat (UKBM) Tingkat Daerah Kabupaten/Kota																			
1	02 05 2 03 01		Bimbingan Teknis dan Supervisi Pengembangan dan Pelaksanaan Upaya Kesehatan Bersumber Daya Masyarakat (UKBM)	Jumlah Dokumen Hasil Bimbingan Teknis dan Supervisi Upaya Kesehatan Bersumber Daya Masyarakat UKBM		4	Dokumen	11.400.000	1	dokumen	17.970.000	0,5	-	50,00	-	1	11.400.000	-	-			
																						Puskesmas Cintapuri Darussalam
1	02 02		PROGRAM PEMENUHAN UPAYA KESEHATAN PERORANGAN DAN UPAYA KESEHATAN MASYARAKAT					459.683.317			1.374.046.537		-	25,58	-	-	811.209.970	-	-			
1	02 02 2 01		Penyediaan Fasilitas Pelayanan Kesehatan untuk UKM dan UKP Kewenangan Daerah Kabupaten/Kota																			
1	02 02 2 01 09		Rehabilitasi dan Pemeliharaan Puskesmas	Jumlah Sarana, Prasarana dan Alat Kesehatan yang Telah Dilakukan Rehabilitasi dan Pemeliharaan Oleh Puskesmas					23	unit	102.537.000	0	20.360.000	-	19,86	-	20.360.000	-	-			
1	02 02 2 02		Penyediaan Layanan Kesehatan untuk UKM dan UKP Rujukan Tingkat Daerah Kabupaten/Kota																			
1	02 02 2 02 01		Pengelolaan Pelayanan Kesehatan Ibu Hamil	Jumlah Ibu Hamil yang Mendapatkan Pelayanan Kesehatan Sesuai Standar		0	orang	35.880.000	244	orang	59.400.000	0	7.425.000	-	12,50	-	43.305.000	-	-			
1	02 02 2 02 02		Pengelolaan Pelayanan Kesehatan Ibu Bersalin	Jumlah Ibu Bersalin yang Mendapatkan Pelayanan Kesehatan Sesuai Standar		0	orang	-	143	orang	8.300.000	0	-	-	-	-	-	-	-			
1	02 02 2 02 05		Pengelolaan Pelayanan Kesehatan pada Usia Pendidikan Dasar	Jumlah Anak Usia Pendidikan Dasar yang Mendapatkan Pelayanan Kesehatan Sesuai Standar		0	orang	-	1534	orang	37.050.000	0	5.625.000	-	15,18	-	5.625.000	-	-			
1	02 02 2 02 11		Pengelolaan Pelayanan Kesehatan Orang Terduga Tuberkulosis	Jumlah Orang Terduga Menderita Tuberkulosis yang Mendapatkan Pelayanan Sesuai Standar		0	orang	-	39	orang	12.150.000	0	1.800.000	-	14,81	-	1.800.000	-	-			
1	02 02 2 02 12		Pengelolaan Pelayanan Kesehatan Orang dengan Risiko Terinfeksi HIV	Jumlah Orang Terduga Menderita HIV yang Mendapatkan Pelayanan Sesuai Standar					138	orang	9.075.000	0	1.800.000	-	19,83	-	1.800.000	-	-			
1	02 02 2 02 15		Pengelolaan Pelayanan Kesehatan Gizi Masyarakat	Jumlah Dokumen Hasil Pengelolaan Pelayanan Kesehatan Gizi Masyarakat		0	Dokumen	81.365.000	560	orang	214.577.000	0	46.098.000	-	21,48	-	127.463.000	-	-			
1	02 02 2 02 17		Pengelolaan Pelayanan Kesehatan Lingkungan	Jumlah Dokumen Hasil Pengelolaan Pelayanan Kesehatan Lingkungan		0	Dokumen	5.545.000	1	dokumen	14.250.000	0	2.250.000	-	15,79	-	7.795.000	-	-			
1	02 02 2 02 20		Pengelolaan Surveilans Kesehatan	Jumlah Dokumen Hasil Pengelolaan Surveilans Kesehatan		0	Dokumen	-	1	dokumen	26.600.000	0	5.975.000	-	22,46	-	5.975.000	-	-			
1	02 02 2 02 25		Pelayanan Kesehatan Penyakit Menular dan Tidak Menular	Jumlah Dokumen Hasil Pelayanan Kesehatan Penyakit Menular dan Tidak Menular		0	Dokumen	-	1	dokumen	175.875.000	0	30.450.000	-	17,31	-	30.450.000	-	-			
1	02 02 2 02 33		Operasional Pelayanan Puskesmas	Jumlah Dokumen Operasional Pelayanan Puskesmas		0	Dokumen	336.893.317	12	dokumen	557.932.537	0	195.198.653	-	34,99	-	532.091.970	-	-			
1	02 02 2 02 36		Investigasi Awal Kejadian Tidak Diharapkan (Kejadian Ikutan Pasca Imunisasi dan Pemberian Obat Massal)	Jumlah Laporan Hasil Investigasi Awal Kejadian Tidak Diharapkan (Kejadian Ikutan Pasca Imunisasi dan Pemberian Obat Massal)		0	Laporan	-	12	laporan	900.000	0	-	-	-	-	-	-	-			
1	02 02 2 02 40		Pengelolaan pelayanan kesehatan orang dengan Tuberkulosis	Jumlah orang dengan Tuberkulosis yang mendapatkan pelayanan kesehatan sesuai standar					39	orang	6.750.000	0	-	-	-	-	-	-	-			
1	02 02 2 02 41		Pengelolaan pelayanan kesehatan orang dengan HIV (ODHIV)	Jumlah orang dengan HIV (ODHIV) yang mendapatkan pelayanan kesehatan sesuai standar					5	orang	75.000	0	-	-	-	-	-	-	-			
1	02 02 2 02 44		Pengelolaan Pelayanan Kesehatan Reproduksi	Jumlah dokumen hasil pengelolaan pelayanan kesehatan reproduksi					1	dokumen	26.400.000	0	4.620.000	-	17,50	-	4.620.000	-	-			
1	02 02 2 02 46		Pengelolaan upaya kesehatan ibu dan anak	Jumlah dokumen hasil pengelolaan upaya kesehatan ibu dan anak					1	dokumen	122.175.000	0	29.925.000	-	24,49	-	29.925.000	-	-			
1	02 05		PROGRAM PEMBERDAYAAN MASYARAKAT BIDANG KESEHATAN					30.360.000			4.950.000		-	-	-	-	30.360.000	-	-			
1	02 05 2 03		Pengembangan dan Pelaksanaan Upaya Kesehatan Bersumber Daya Masyarakat (UKBM) Tingkat Daerah Kabupaten/Kota																			
1	02 05 2 03 01		Bimbingan Teknis dan Supervisi Pengembangan dan Pelaksanaan Upaya Kesehatan Bersumber Daya Masyarakat (UKBM)	Jumlah Dokumen Hasil Bimbingan Teknis dan Supervisi Upaya Kesehatan Bersumber Daya Masyarakat (UKBM)		0	Dokumen	30.360.000	1	dokumen	4.950.000	0	-	-	-	-	30.360.000	-	-			
																						Puskesmas Gambut
1	02 02		PROGRAM PEMENUHAN UPAYA KESEHATAN PERORANGAN DAN UPAYA KESEHATAN MASYARAKAT					2.445.969.231			3.258.484.494		-	46,16	-	-	3.950.008.309	-	-			
1	02 02 2 01		Penyediaan Fasilitas Pelayanan Kesehatan untuk UKM dan UKP Kewenangan Daerah Kabupaten/Kota																			
1	02 02 2 01 09		Rehabilitasi dan Pemeliharaan Puskesmas	Jumlah Sarana, Prasarana dan Alat Kesehatan yang telah dilakukan Rehabilitasi dan Pemeliharaan Oleh Puskesmas					36	unit	193.800.000	22	113.894.919	61,11	58,77	22	113.894.919	-	-			
1	02 02 2 02		Penyediaan Layanan Kesehatan untuk UKM dan UKP Rujukan Tingkat Daerah Kabupaten/Kota																			
1	02 02 2 02 01		Pengelolaan Pelayanan Kesehatan Ibu Hamil	Jumlah Ibu Hamil yang Mendapatkan Pelayanan Kesehatan Sesuai Standar		1044	orang	69.605.000	897	orang	68.040.000	304	17.010.000	33,89	25,00	304	86.615.000	-	-			
1	02 02 2 02 02		Pengelolaan Pelayanan Kesehatan Ibu Bersalin	Jumlah Ibu Bersalin yang Mendapatkan Pelayanan Kesehatan Sesuai Standar		162	orang	5.180.000	856	orang	2.820.000	0	-	-	-	-	5.180.000	-	-			

No	Kode	Urusan/Bidang Urusan Pemerintahan Daerah dan Program / Kegiatan	Indikator Kinerja Program (Outcome)/Kegiatan (Output)	Target Kinerja RPJMD pada Tahun 2026 (Akhir Periode RPJMD)		Realisasi Capaian Kinerja RKPD s/d Tahun Lalu (2023)		Target Kinerja dan Anggaran RKPD Kabupaten Tahun berjalan yang dievaluasi (2024)		Realisasi Capaian Kinerja dan Anggaran RKPD yang dievaluasi (2024)		Tingkat Capaian Kinerja dan Realisasi Anggaran RKPD		Realisasi Kinerja dan Anggaran RKPD s/d Tahun 2024		Tingkat Capaian Kinerja dan Realisasi Anggaran RPJMD Kabupaten s/d Tahun 2026 (%)		Perangkat Daerah Penanggung Jawab	Keterangan		
				K	Rp.	K	Rp.	K	Rp.	K	Rp.	K	Rp.	K	Rp.	K	Rp.			K	Rp.
1	02 02 2 02 05		Pengelolaan Pelayanan Kesehatan pada Usia Pendidikan Dasar	Jumlah Anak Usia Pendidikan Dasar yang Mendapatkan Pelayanan Kesehatan Sesuai Standar	114	orang	14.280.000	1691	orang	66.360.000	270	7.840.000	15,97	11,81	270	22.120.000	-	-			
1	02 02 2 02 11		Pengelolaan Pelayanan Kesehatan Orang Terduga Tuberkulosis	Jumlah Orang Terduga Menderita Tuberkulosis yang Mendapatkan Pelayanan Sesuai Standar				843	orang	12.600.000	446	5.250.000	52,91	41,67	446	5.250.000	-	-			
1	02 02 2 02 12		Pengelolaan Pelayanan Kesehatan Orang dengan Risiko Terinfeksi HIV	Jumlah Orang Terduga Menderita HIV yang Mendapatkan Pelayanan Sesuai Standar				1123	orang	4.200.000	628	1.890.000	55,92	45,00	628	1.890.000	-	-			
1	02 02 2 02 15		Pengelolaan Pelayanan Kesehatan Gizi Masyarakat	Jumlah Dokumen Hasil Pengelolaan Pelayanan Kesehatan Gizi Masyarakat	1	dokumen	375.050.000	12	dokumen	280.472.000	6	137.540.000	50,00	49,04	6	512.590.000	-	-			
1	02 02 2 02 17		Pengelolaan Pelayanan Kesehatan Lingkungan	Jumlah Dokumen Hasil Pengelolaan Pelayanan Kesehatan Lingkungan	1	dokumen	25.060.000	12	dokumen	28.700.000	6	8.820.000	50,00	30,73	6	33.880.000	-	-			
1	02 02 2 02 20		Pengelolaan Surveilans Kesehatan	Jumlah Dokumen Hasil Pengelolaan Surveilans Kesehatan	1	dokumen	49.190.000	12	dokumen	30.450.000	6	1.260.000	50,00	4,14	6	50.450.000	-	-			
1	02 02 2 02 25		Pelayanan Kesehatan Penyakit Menular dan Tidak Menular	Jumlah Dokumen Hasil Pelayanan Kesehatan Penyakit Menular dan Tidak Menular	1	dokumen	168.390.000	12	dokumen	236.370.000	6	52.220.000	50,00	22,09	6	220.610.000	-	-			
1	02 02 2 02 33		Operasional Pelayanan Puskesmas	Jumlah Dokumen Operasional Pelayanan Puskesmas	3	dokumen	1.718.284.231	12	dokumen	2.052.212.494	6	1.092.804.159	50,00	53,25	6	2.811.088.390	-	-			
1	02 02 2 02 34		Operasional Pelayanan Fasilitas Kesehatan Lainnya	Jumlah Dokumen Operasional Pelayanan Fasilitas Kesehatan Lainnya				12	dokumen	39.840.000	4	4.750.000	33,33	11,92	4	4.750.000	-	-			
1	02 02 2 02 36		Investigasi Awal Kejadian Tidak Diharapkan (Kejadian Ikutan Pasca Imunisasi dan Pemberian Obat Massal)	Jumlah Laporan Hasil Investigasi Awal Kejadian Tidak Diharapkan Kejadian Ikutan Pasca Imunisasi dan Pemberian Obat Massal)	0	laporan	-	12	laporan	3.920.000	6	-	50,00	-	6	-	-	-			
1	02 02 2 02 40		Pengelolaan pelayanan kesehatan orang dengan Tuberkulosis	Jumlah orang dengan Tuberkulosis yang mendapatkan pelayanan kesehatan sesuai standar	299	orang	20.930.000	421	orang	4.900.000	46	700.000	10,93	14,29	46	21.630.000	-	-			
1	02 02 2 02 41		Pengelolaan pelayanan kesehatan orang dengan HIV (ODHIV)	Jumlah orang dengan HIV ODHIV yang mendapatkan pelayanan kesehatan sesuai standar				1123	orang	2.940.000	0	1.260.000	-	42,86	-	1.260.000	-	-			
1	02 02 2 02 44		Pengelolaan Pelayanan Kesehatan Reproduksi	Jumlah dokumen hasil pengelolaan pelayanan kesehatan reproduksi				12	dokumen	2.380.000	6	-	50,00	-	6	-	-	-			
1	02 02 2 02 46		Pengelolaan upaya kesehatan Ibu dan Anak	Jumlah dokumen hasil pengelolaan upaya kesehatan ibu dan anak				12	dokumen	228.480.000	6	58.800.000	50,00	25,74	6	58.800.000	-	-			
1	02 05		PROGRAM PEMBERDAYAAN MASYARAKAT BIDANG KESEHATAN					31.035.000			19.200.000					31.035.000					
1	02 05 2 03		Pengembangan dan Pelaksanaan Upaya Kesehatan Bersumber Daya Masyarakat (UKBM) Tingkat Daerah Kabupaten/Kota																		
1	02 05 2 03 01		Bimbingan Teknis dan Supervisi Pengembangan dan Pelaksanaan Upaya Kesehatan Bersumber Daya Masyarakat (UKBM)	Jumlah Dokumen Hasil Bimbingan Teknis dan Supervisi Upaya Kesehatan Bersumber Daya Masyarakat UKBM	1	Dokumen	31.035.000	12	dokumen	19.200.000	6	-	50,00	-	6	31.035.000	-	-			
																				Puskesmas Karang Intan 1	
1	02 02		PROGRAM PEMENUHAN UPAYA KESEHATAN PERORANGAN DAN UPAYA KESEHATAN MASYARAKAT					428.531.272			1.676.815.714					428.531.272					
1	02 02 2 01		Penyediaan Fasilitas Pelayanan Kesehatan untuk UKM dan UKP Kewenangan Daerah Kabupaten/Kota																		
1	02 02 2 01 09		Rehabilitasi dan Pemeliharaan Puskesmas	Jumlah Sarana, Prasarana dan Alat Kesehatan yang Telah Dilakukan Rehabilitasi dan Pemeliharaan Oleh Puskesmas				100	unit	136.499.000	0	-	-	-	-	-	-	-			
1	02 02 2 02		Penyediaan Layanan Kesehatan untuk UKM dan UKP Rujukan Tingkat Daerah Kabupaten/Kota																		
1	02 02 2 02 01		Pengelolaan Pelayanan Kesehatan Ibu Hamil	Jumlah Ibu Hamil yang Mendapatkan Pelayanan Kesehatan Sesuai Standar	0	orang	45.435.000	264	orang	35.100.000	0	-	-	-	-	45.435.000	-	-			
1	02 02 2 02 02		Pengelolaan Pelayanan Kesehatan Ibu Bersalin	Jumlah Ibu Bersalin yang Mendapatkan Pelayanan Kesehatan Sesuai Standar	0	orang	-	252	orang	18.400.000	0	-	-	-	-	-	-	-			
1	02 02 2 02 05		Pengelolaan Pelayanan Kesehatan pada Usia Pendidikan Dasar	Jumlah Anak Usia Pendidikan Dasar yang Mendapatkan Pelayanan Kesehatan Sesuai Standar	0	orang	45.840.000	2092	orang	58.500.000	0	-	-	-	-	45.840.000	-	-			
1	02 02 2 02 11		Pengelolaan Pelayanan Kesehatan Orang Terduga Tuberkulosis	Jumlah Orang Terduga Menderita Tuberkulosis yang Mendapatkan Pelayanan Sesuai Standar	0	orang	4.965.000	238	orang	28.650.000	0	-	-	-	-	4.965.000	-	-			
1	02 02 2 02 12		Pengelolaan Pelayanan Kesehatan Orang dengan Risiko Terinfeksi HIV	Jumlah Orang Terduga Menderita HIV yang Mendapatkan Pelayanan Sesuai Standar	0	orang	7.625.000	1387	orang	4.950.000	0	-	-	-	-	7.625.000	-	-			
1	02 02 2 02 15		Pengelolaan Pelayanan Kesehatan Gizi Masyarakat	Jumlah Dokumen Hasil Pengelolaan Pelayanan Kesehatan Gizi Masyarakat	0	Dokumen	109.185.000	12	dokumen	214.531.000	0	-	-	-	-	109.185.000	-	-			
1	02 02 2 02 17		Pengelolaan Pelayanan Kesehatan Lingkungan	Jumlah Dokumen Hasil Pengelolaan Pelayanan Kesehatan Lingkungan	0	Dokumen	6.390.000	12	dokumen	7.500.000	0	-	-	-	-	6.390.000	-	-			
1	02 02 2 02 20		Pengelolaan Surveilans Kesehatan	Jumlah Dokumen Hasil Pengelolaan Surveilans Kesehatan	0	Dokumen	1.950.000	12	dokumen	16.175.000	0	-	-	-	-	1.950.000	-	-			
1	02 02 2 02 25		Pelayanan Kesehatan Penyakit Menular dan Tidak Menular	Jumlah Dokumen Hasil Pelayanan Kesehatan Penyakit Menular dan Tidak Menular	0	Dokumen	103.335.000	12	dokumen	173.100.000	0	-	-	-	-	103.335.000	-	-			
1	02 02 2 02 33		Operasional Pelayanan Puskesmas	Jumlah Dokumen Operasional Pelayanan Puskesmas	0	Dokumen	103.806.272	12	dokumen	819.685.714	0	-	-	-	-	103.806.272	-	-			
1	02 02 2 02 36		Investigasi Awal Kejadian Tidak Diharapkan (Kejadian Ikutan Pasca Imunisasi dan Pemberian Obat Massal)	Jumlah Laporan Hasil Investigasi Awal Kejadian Tidak Diharapkan (Kejadian Ikutan Pasca Imunisasi dan Pemberian Obat Massal)	0	Laporan	-	12	laporan	975.000	0	-	-	-	-	-	-	-			
1	02 02 2 02 40		Pengelolaan pelayanan kesehatan orang dengan Tuberkulosis	Jumlah orang dengan Tuberkulosis yang mendapatkan pelayanan kesehatan sesuai standar				44	orang	15.600.000	0	-	-	-	-	-	-	-			
1	02 02 2 02 44		Pengelolaan Pelayanan Kesehatan Reproduksi	Jumlah dokumen hasil pengelolaan pelayanan kesehatan reproduksi				12	dokumen	5.850.000	0	-	-	-	-	-	-	-			
1	02 02 2 02 46		Pengelolaan upaya kesehatan Ibu dan Anak	Jumlah dokumen hasil pengelolaan upaya kesehatan ibu dan anak				12	dokumen	141.300.000	0	-	-	-	-	-	-	-			
1	02 05		PROGRAM PEMBERDAYAAN MASYARAKAT BIDANG KESEHATAN					4.855.000			5.000.000					4.855.000					
1	02 05 2 03		Pengembangan dan Pelaksanaan Upaya Kesehatan Bersumber Daya Masyarakat (UKBM) Tingkat Daerah Kabupaten/Kota																		
1	02 05 2 03 01		Bimbingan Teknis dan Supervisi Pengembangan dan Pelaksanaan Upaya Kesehatan Bersumber Daya Masyarakat (UKBM)	Jumlah Dokumen Hasil Bimbingan Teknis dan Supervisi Upaya Kesehatan Bersumber Daya Masyarakat (UKBM)	0	Dokumen	4.855.000	12	dokumen	5.000.000	0	-	-	-	-	4.855.000	-	-			
																				Puskesmas Karang Intan 2	

No	Kode	Urusan/Bidang Urusan Pemerintahan Daerah dan Program / Kegiatan	Indikator Kinerja Program (Outcome)/Kegiatan (Output)	Target Kinerja RPJMD pada Tahun 2026 (Akhir Periode RPJMD)		Realisasi Capaian Kinerja RKPd s/d Tahun Lalu (2023)		Target Kinerja dan Anggaran RKPd Kabupaten Tahun berjalan yang dievaluasi (2024)		Realisasi Capaian Kinerja dan Anggaran RKPd yang dievaluasi (2024)		Tingkat Capaian Kinerja dan Realisasi Anggaran RKPd		Realisasi Kinerja dan Anggaran RKPd s/d Tahun 2024		Tingkat Capaian Kinerja dan Realisasi Anggaran RPJMD Kabupaten s/d Tahun 2026 (%)		Perangkat Daerah Penanggung Jawab	Keterangan		
				K	Rp.	K	Rp.	K	Rp.	K	Rp.	K	Rp.	K	Rp.	K	Rp.			K	Rp.
1	2	3	4	5		6		7		8		9 = 8 / 7 x 100 %		10 = 6 + 8		11 = 10 / 5 x 100 %		12	13		
1	02 03 2 02 02		Pemenuhan Kebutuhan Sumber Daya Manusia Kesehatan Sesuai Standar	Jumlah Sumber Daya Manusia Kesehatan yang Memenuhi Standar di Fasilitas Pelayanan Kesehatan (Fasyankes)				2 orang	37.700.000	0	-	-	-	-	-	-	-				
PROGRAM PEMBERDAYAAN MASYARAKAT BIDANG KESEHATAN									10.690.000				18.170.000		15.700.000	-	86,41	-	26.390.000	-	-
Pengembangan dan Pelaksanaan Upaya Kesehatan Bersumber Daya Masyarakat (UKBM) Tingkat Daerah Kabupaten/Kota																					
1	02 05 2 03 01		Bimbingan Teknis dan Supervisi Pengembangan dan Pelaksanaan Upaya Kesehatan Bersumber Daya Masyarakat (UKBM)	Jumlah Dokumen Hasil Bimbingan Teknis dan Supervisi Upaya Kesehatan Bersumber Daya Masyarakat (UKBM)		9 dokumen	10.690.000	13 dokumen	18.170.000	0	15.700.000	-	86,41	-	26.390.000	-	-				
PROGRAM PEMENUHAN UPAYA KESEHATAN PERORANGAN DAN UPAYA KESEHATAN MASYARAKAT							4.329.676.740		4.776.795.467		1.936.349.961	-	40,54	-	6.266.026.701	-	-		Puskesmas Martapura 1		
Penyediaan Fasilitas Pelayanan Kesehatan untuk UKM dan UKP Kewenangan Daerah Kabupaten/Kota																					
1	02 02 2 01 09		Rehabilitasi dan Pemeliharaan Puskesmas	Jumlah Sarana, Prasarana dan Alat Kesehatan yang telah dilakukan Rehabilitasi dan Pemeliharaan Oleh Puskesmas				40 unit	370.780.000	19	7.545.000	47,50	2,03	19	7.545.000	-	-				
Penyediaan Layanan Kesehatan untuk UKM dan UKP Rujukan Tingkat Daerah Kabupaten/Kota																					
1	02 02 2 02 01		Pengelolaan Pelayanan Kesehatan Ibu Hamil	Jumlah Ibu Hamil yang Mendapatkan Pelayanan Kesehatan Sesuai Standar		430 orang	132.675.000	3060 orang	67.500.000	1530	22.500.000	50,00	33,33	1.530	155.175.000	-	-				
1	02 02 2 02 02		Pengelolaan Pelayanan Kesehatan Ibu Bersalin	Jumlah Ibu Bersalin yang Mendapatkan Pelayanan Kesehatan Sesuai Standar				100 orang	5.900.000	50	1.400.000	50,00	23,73	50	1.400.000	-	-				
1	02 02 2 02 05		Pengelolaan Pelayanan Kesehatan pada Usia Pendidikan Dasar	Jumlah anak Usia Pendidikan Dasar yang mendapatkan Pelayanan Kesehatan Sesuai Standar		1638 orang	109.200.000	1966 orang	147.450.000	983	29.550.000	50,00	20,04	983	138.750.000	-	-				
1	02 02 2 02 11		Pengelolaan Pelayanan Kesehatan Orang Terduga Tuberkulosis	Jumlah orang terduga menderita Tuberkulosis yang mendapatkan pelayanan sesuai standar		774 orang	49.500.000	368 orang	27.600.000	184	9.000.000	50,00	32,61	184	58.500.000	-	-				
1	02 02 2 02 12		Pengelolaan Pelayanan Kesehatan Orang dengan Risiko Terinfeksi HIV	jumlah Orang terduga Menderita HIV yang Mendapatkan Pelayanan Sesuai Standar		408 orang	27.200.000	255 orang	19.125.000	0	-	-	-	-	27.200.000	-	-				
1	02 02 2 02 15		Pengelolaan Pelayanan Kesehatan Gizi Masyarakat	Jumlah dokumen Hasil Pengelolaan pelayanan kesehatan Gizi Masyarakat		19699 dokumen	470.700.000	438 dokumen	376.456.000	219	153.667.000	50,00	40,82	219	624.367.000	-	-				
1	02 02 2 02 17		Pengelolaan Pelayanan Kesehatan Lingkungan	Jumlah Dokumen Hasil Pengelolaan Pelayanan Kesehatan Lingkungan		1 dokumen	35.400.000	780 dokumen	58.500.000	390	22.500.000	50,00	38,46	390	57.900.000	-	-				
1	02 02 2 02 20		Pengelolaan Surveilans Kesehatan	jumlah Dokumen Hasil Pengeloaan Surveilans kesehatan		1 dokumen	57.150.000	7 dokumen	68.100.000	3,5	22.875.000	50,00	33,59	4	80.025.000	-	-				
1	02 02 2 02 25		Pelayanan Kesehatan Penyakit Menular dan Tidak Menular	Jumlah Dokumen Hasil Pelayanan Kesehatan Penyakit Menular dan Tidak Menular			216.200.000	10 dokumen	261.675.000	4,5	66.825.000	45,00	25,54	5	283.025.000	-	-				
1	02 02 2 02 33		Operasional Pelayanan Puskesmas	Jumlah dokumen Operasional Pelayanan Puskesmas		12 dokumen	3.186.051.740	dokumen	3.020.159.467	6	1.484.987.961	-	49,17	6	4.671.039.701	-	-				
1	02 02 2 02 34		Operasional Pelayanan Fasilitas Kesehatan Lainnya	Jumlah Dokumen Operasional Pelayanan Fasilitas Kesehatan Lainnya				3 dokumen	54.000.000	1,6	18.000.000	53,33	33,33	2	18.000.000	-	-				
1	02 02 2 02 36		Investigasi Awal Kejadian Tidak Diharapkan (Kejadian Ikutan Pasca Imunisasi dan Pemberian Obat Massal)	Jumlah Laporan Hasil Investigasi Awal Kejadian Tidak Diharapkan (Kejadian Ikutan Pasca Imunisasi dan Pemberian Obat Massal)		12 laporan	2.400.000	1 laporan	600.000	0	-	-	-	-	2.400.000	-	-				
1	02 02 2 02 40		Pengelolaan pelayanan kesehatan orang dengan Tuberkulosis	Jumlah Orang Terduga Menderita Tuberkulosis yang Mendapatkan Pelayanan Sesuai Standar		864 orang	43.200.000	368 orang	13.500.000	184	4.500.000	50,00	33,33	184	47.700.000	-	-				
1	02 02 2 02 41		Pengelolaan pelayanan kesehatan orang dengan HIV (ODHIV)	Jumlah orang dengan HIV ODHIV yang mendapatkan pelayanan kesehatan sesuai standar				8 orang	600.000	0	-	-	-	-	-	-	-				
1	02 02 2 02 44		Pengelolaan Pelayanan Kesehatan Reproduksi	Jumlah dokumen hasil pengelolaan pelayanan kesehatan reproduksi				1 dokumen	16.800.000	1	3.900.000	100,00	23,21	1	3.900.000	-	-				
1	02 02 2 02 46		Pengelolaan upaya kesehatan ibu dan Anak	Jumlah dokumen hasil pengelolaan upaya kesehatan ibu dan anak				4 dokumen	268.050.000	2	89.100.000	50,00	33,24	2	89.100.000	-	-				
PROGRAM PEMBERDAYAAN MASYARAKAT BIDANG KESEHATAN							84.450.000		17.000.000		8.500.000	-	50,00	-	92.950.000	-	-				
Pengembangan dan Pelaksanaan Upaya Kesehatan Bersumber Daya Masyarakat (UKBM) Tingkat Daerah Kabupaten/Kota																					
1	02 05 2 03 01		Bimbingan Teknis dan Supervisi Pengembangan dan Pelaksanaan Upaya Kesehatan Bersumber Daya Masyarakat (UKBM)	Jumlah Dokumen Hasil Bimbingan Teknis dan Supervisi Upaya Kesehatan Bersumber Daya Masyarakat (UKBM)		2 dokumen	84.450.000	8 dokumen	17.000.000	8	8.500.000	100,00	50,00	8	92.950.000	-	-				
PROGRAM PEMENUHAN UPAYA KESEHATAN PERORANGAN DAN UPAYA KESEHATAN MASYARAKAT							1.597.180.414		2.369.400.207		806.236.392	-	34,03	-	2.403.416.806	-	-		Puskesmas Martapura 2		
Penyediaan Fasilitas Pelayanan Kesehatan untuk UKM dan UKP Kewenangan Daerah Kabupaten/Kota																					
1	02 02 2 01 09		Rehabilitasi dan Pemeliharaan Puskesmas	Jumlah Sarana, Prasarana dan Alat Kesehatan yang Telah Dilakukan Rehabilitasi dan Pemeliharaan Oleh Puskesmas				171 unit	277.457.800	28	88.800.645	16,37	32,01	28	88.800.645	-	-				
Penyediaan Layanan Kesehatan untuk UKM dan UKP Rujukan Tingkat Daerah Kabupaten/Kota																					
1	02 02 2 02 01		Pengelolaan Pelayanan Kesehatan Ibu Hamil	Jumlah Ibu Hamil yang Mendapatkan Pelayanan Kesehatan Sesuai Standar		0 orang	61.002.800	678 orang	23.400.000	151	7.800.000	22,27	33,33	151	68.802.800	-	-				
1	02 02 2 02 02		Pengelolaan Pelayanan Kesehatan Ibu Bersalin	Jumlah Ibu Bersalin yang Mendapatkan Pelayanan Kesehatan Sesuai Standar		0 orang	1.300.000	647 orang	3.850.000	151	-	23,34	-	151	1.300.000	-	-				
1	02 02 2 02 05		Pengelolaan Pelayanan Kesehatan pada Usia Pendidikan Dasar	Jumlah Anak Usia Pendidikan Dasar yang Mendapatkan Pelayanan Kesehatan Sesuai Standar		0 orang	11.550.000	5089 orang	143.325.000	2776	31.950.000	54,55	22,29	2.776	43.500.000	-	-				
1	02 02 2 02 11		Pengelolaan Pelayanan Kesehatan Orang Terduga Tuberkulosis	Jumlah Orang Terduga Menderita Tuberkulosis yang Mendapatkan Pelayanan Sesuai Standar				100 orang	2.475.000	326	300.000	326,00	12,12	326	300.000	-	-				
1	02 02 2 02 12		Pengelolaan Pelayanan Kesehatan Orang dengan Risiko Terinfeksi HIV	Jumlah Orang Terduga Menderita HIV yang Mendapatkan Pelayanan Sesuai Standar		0 dokumen	4.200.000	100 orang	21.600.000	317	7.200.000	317,00	33,33	317	11.400.000	-	-				
1	02 02 2 02 15		Pengelolaan Pelayanan Kesehatan Gizi Masyarakat	Jumlah Dokumen Hasil Pengelolaan Pelayanan Kesehatan Gizi Masyarakat		0 dokumen	291.715.000	100 dokumen	229.554.000	2	5.400.000	2,00	2,35	2	297.115.000	-	-				
1	02 02 2 02 17		Pengelolaan Pelayanan Kesehatan Lingkungan	Jumlah Dokumen Hasil Pengelolaan Pelayanan Kesehatan Lingkungan		0 dokumen	7.880.000	100 dokumen	12.000.000	45	5.400.000	45,00	45,00	45	13.280.000	-	-				
1	02 02 2 02 20		Pengelolaan Surveilans Kesehatan	Jumlah Dokumen Hasil Pengelolaan Surveilans Kesehatan		0 dokumen	7.150.000	100 dokumen	14.490.000	0	2.850.000	-	19,67	-	10.000.000	-	-				

No	Kode	Urusan/Bidang Urusan Pemerintahan Daerah dan Program / Kegiatan	Indikator Kinerja Program (Outcome)/Kegiatan (Output)	Target Kinerja RPJMD pada Tahun 2026 (Akhir Periode RPJMD)		Realisasi Capaian Kinerja RKPD s/d Tahun Lalu (2023)		Target Kinerja dan Anggaran RKPD Kabupaten Tahun berjalan yang dievaluasi (2024)		Realisasi Capaian Kinerja dan Anggaran RKPD yang dievaluasi (2024)		Tingkat Capaian Kinerja dan Realisasi Anggaran RKPD		Realisasi Kinerja dan Anggaran RKPD s/d Tahun 2024		Tingkat Capaian Kinerja dan Realisasi Anggaran RPJMD Kabupaten s/d Tahun 2026 (%)		Perangkat Daerah Penanggung Jawab	Keterangan		
				K	Rp.	K	Rp.	K	Rp.	K	Rp.	K	Rp.	K	Rp.	K	Rp.			K	Rp.
1	02 02 2 02 25		Pelayanan Kesehatan Penyakit Menular dan Tidak Menular	Jumlah Dokumen Hasil Pelayanan Kesehatan Penyakit Menular dan Tidak Menular		0	dokumen	130.105.438	100	dokumen	209.325.000	24	50.400.000	24,00	24,08	24	180.505.438	-	-		
1	02 02 2 02 33		Operasional Pelayanan Puskesmas	Jumlah Dokumen Operasional Pelayanan Puskesmas		12	dokumen	1.081.077.176		orang	1.278.648.407	6	559.585.747	-	43,76	6	1.640.662.923	-	-		
1	02 02 2 02 34		Operasional Pelayanan Fasilitas Kesehatan Lainnya	Jumlah Dokumen Operasional Pelayanan Fasilitas Kesehatan Lainnya					100	dokumen	31.250.000	28	8.900.000	28,00	28,48	28	8.900.000	-	-		
1	02 02 2 02 36		Investigasi Awal Kejadian Tidak Diharapkan (Kejadian Ikutan Pasca Imunisasi dan Pemberian Obat Massal)	Jumlah Laporan Hasil Investigasi Awal Kejadian Tidak Diharapkan (Kejadian Ikutan Pasca Imunisasi dan Pemberian Obat Massal)					100	dokumen	750.000	0	-	-	-	-	-	-	-		
1	02 02 2 02 40		Pengelolaan pelayanan kesehatan orang dengan Tuberkulosis	Jumlah orang dengan Tuberkulosis yang mendapatkan pelayanan kesehatan sesuai standar		0	dokumen	1.200.000	676	orang	1.575.000	28	450.000	4,14	28,57	28	1.650.000	-	-		
1	02 02 2 02 41		Pengelolaan pelayanan kesehatan orang dengan HIV (ODHIV)	Jumlah orang dengan HIV (ODHIV) yang mendapatkan pelayanan kesehatan sesuai standar					100	orang	300.000	0	-	-	-	-	-	-	-		
1	02 02 2 02 44		Pengelolaan Pelayanan Kesehatan Reproduksi	Jumlah dokumen hasil pengelolaan pelayanan kesehatan reproduksi					100	dokumen	3.600.000	33	1.200.000	33,00	33,33	33	1.200.000	-	-		
1	02 02 2 02 46		Pengelolaan upaya kesehatan Ibu dan Anak	Jumlah dokumen hasil pengelolaan upaya kesehatan ibu dan anak					100	dokumen	115.800.000	31	36.000.000	31,00	31,09	31	36.000.000	-	-		
1	02 05		PROGRAM PEMBERDAYAAN MASYARAKAT BIDANG KESEHATAN					5.450.000			5.000.000						5.450.000				
1	02 05 2 03		Pengembangan dan Pelaksanaan Upaya Kesehatan Bersumber Daya Masyarakat (UKBM) Tingkat Daerah Kabupaten/Kota																		
1	02 05 2 03 01		Bimbingan Teknis dan Supervisi Pengembangan dan Pelaksanaan Upaya Kesehatan Bersumber Daya Masyarakat (UKBM)	Jumlah Dokumen Hasil Bimbingan Teknis dan Supervisi Upaya Kesehatan Bersumber Daya Masyarakat (UKBM)		0	dokumen	5.450.000	100	dokumen	5.000.000	0	-	-	-	-	5.450.000	-	-		
1	02 02		PROGRAM PEMENUHAN UPAYA KESEHATAN PERORANGAN DAN UPAYA KESEHATAN MASYARAKAT					1.710.571.613			2.268.136.503		600.557.156		26,48		2.311.128.769				
1	02 02 2 01		Penyediaan Fasilitas Pelayanan Kesehatan untuk UKM dan UKP Kewenangan Daerah Kabupaten/Kota																		
1	02 02 2 01 09		Rehabilitasi dan Pemeliharaan Puskesmas	Jumlah Sarana, Prasarana dan Alat Kesehatan yang Telah Dilakukan Rehabilitasi dan Pemeliharaan Oleh Puskesmas					54	unit	162.652.000	10	11.895.000	18,52	7,31	10	11.895.000	-	-		
1	02 02 2 02		Penyediaan Layanan Kesehatan untuk UKM dan UKP Rujukan Tingkat Daerah Kabupaten/Kota																		
1	02 02 2 02 01		Pengelolaan Pelayanan Kesehatan Ibu Hamil	Jumlah Ibu Hamil yang Mendapatkan Pelayanan Kesehatan Sesuai Standar		376	orang	86.130.000	376	orang	51.300.000	100	8.550.000	26,60	16,67	100	94.680.000	-	-		
1	02 02 2 02 05		Pengelolaan Pelayanan Kesehatan pada Usia Pendidikan Dasar	Jumlah Anak Usia Pendidikan Dasar yang Mendapatkan Pelayanan Kesehatan Sesuai Standar		1785	orang	42.350.000	1785	orang	91.800.000	600	24.150.000	33,61	26,31	600	66.500.000	-	-		
1	02 02 2 02 11		Pengelolaan Pelayanan Kesehatan Orang Terduga Tuberkulosis	Jumlah Orang Terduga Menderita Tuberkulosis yang Mendapatkan Pelayanan Sesuai Standar		328	orang	7.000.000	328	orang	15.300.000	100	2.850.000	30,49	18,63	100	9.850.000	-	-		
1	02 02 2 02 12		Pengelolaan Pelayanan Kesehatan Orang dengan Risiko Terinfeksi HIV	Jumlah Orang Terduga Menderita HIV yang Mendapatkan Pelayanan Sesuai Standar		403	orang	7.280.000	403	orang	2.925.000	1	-	0,25	-	1	7.280.000	-	-		
1	02 02 2 02 15		Pengelolaan Pelayanan Kesehatan Gizi Masyarakat	Jumlah Dokumen Hasil Pengelolaan Pelayanan Kesehatan Gizi Masyarakat		10	dokumen	182.690.000	12	dokumen	250.975.000	1	-	8,33	-	1	182.690.000	-	-		
1	02 02 2 02 17		Pengelolaan Pelayanan Kesehatan Lingkungan	Jumlah Dokumen Hasil Pengelolaan Pelayanan Kesehatan Lingkungan		6	dokumen	9.940.000	8	dokumen	8.700.000	1	3.750.000	12,50	43,10	1	13.690.000	-	-		
1	02 02 2 02 20		Pengelolaan Surveilans Kesehatan	Jumlah Dokumen Hasil Pengelolaan Surveilans Kesehatan		12	dokumen	2.660.000	12	dokumen	23.620.000	2	600.000	16,67	2,54	2	3.260.000	-	-		
1	02 02 2 02 25		Pelayanan Kesehatan Penyakit Menular dan Tidak Menular	Jumlah Dokumen Hasil Pelayanan Kesehatan Penyakit Menular dan Tidak Menular		25	dokumen	154.450.000	25	dokumen	203.775.000	12	42.750.000	48,00	20,98	12	197.200.000	-	-		
1	02 02 2 02 33		Operasional Pelayanan Puskesmas	Jumlah Dokumen Operasional Pelayanan Puskesmas		12	dokumen	1.214.151.613	12	dokumen	1.285.789.503	6	479.162.156	50,00	37,27	6	1.693.313.769	-	-		
1	02 02 2 02 36		Investigasi Awal Kejadian Tidak Diharapkan (Kejadian Ikutan Pasca Imunisasi dan Pemberian Obat Massal)	Jumlah Laporan Hasil Investigasi Awal Kejadian Tidak Diharapkan (Kejadian Ikutan Pasca Imunisasi dan Pemberian Obat Massal)					1	laporan	1.500.000	0	-	-	-	-	-	-	-		
1	02 02 2 02 40		Pengelolaan pelayanan kesehatan orang dengan Tuberkulosis	umlah orang dengan Tuberkulosis yang mendapatkan pelayanan kesehatan sesuai standar		64	orang	3.920.000	65	orang	6.000.000	15	1.200.000	23,08	20,00	15	5.120.000	-	-		
1	02 02 2 02 46		Pengelolaan upaya kesehatan Ibu dan Anak	Jumlah dokumen hasil pengelolaan upaya kesehatan ibu dan anak					6	dokumen	163.800.000	3	25.650.000	50,00	15,66	3	25.650.000	-	-		
1	02 05		PROGRAM PEMBERDAYAAN MASYARAKAT BIDANG KESEHATAN					25.130.000			19.650.000						25.130.000				
1	02 05 2 03		Pengembangan dan Pelaksanaan Upaya Kesehatan Bersumber Daya Masyarakat (UKBM) Tingkat Daerah Kabupaten/Kota																		
1	02 05 2 03 01		Bimbingan Teknis dan Supervisi Pengembangan dan Pelaksanaan Upaya Kesehatan Bersumber Daya Masyarakat (UKBM)	Jumlah Dokumen Hasil Bimbingan Teknis dan Supervisi Upaya Kesehatan Bersumber Daya Masyarakat (UKBM)		10	dokumen	25.130.000	12	dokumen	19.650.000	1	-	8,33	-	1	25.130.000	-	-		
1	02 02		PROGRAM PEMENUHAN UPAYA KESEHATAN PERORANGAN DAN UPAYA KESEHATAN MASYARAKAT					1.841.442.746			2.356.207.883		713.491.165		30,28		2.554.933.911				
1	02 02 2 01		Penyediaan Fasilitas Pelayanan Kesehatan untuk UKM dan UKP Kewenangan Daerah Kabupaten/Kota																		
1	02 02 2 01 09		Rehabilitasi dan Pemeliharaan Puskesmas	Jumlah sarana, Prasarana dan Alat kesehatan yang telah dilakukan Rehabilitasi dan Pemeliharaan oleh Puskesmas					46	unit	156.997.400	0	2.835.000	-	1,81	-	2.835.000	-	-		
1	02 02 2 02		Penyediaan Layanan Kesehatan untuk UKM dan UKP Rujukan Tingkat Daerah Kabupaten/Kota																		
1	02 02 2 02 01		Pengelolaan Pelayanan Kesehatan Ibu Hamil	Jumlah Ibu Hamil yang Mendapatkan Pelayanan sesuai Standart		463	orang	114.525.000	10988	orang	72.000.000	0	24.000.000	-	33,33	-	138.525.000	-	-		
1	02 02 2 02 02		Pengelolaan Pelayanan Kesehatan Ibu Bersalin	Jumlah Ibu Bersalin yang Mendapatkan Pelayanan sesuai Standart					10489	orang	7.675.000	0	-	-	-	-	-	-	-		
1	02 02 2 02 05		Pengelolaan Pelayanan Kesehatan pada Usia Pendidikan Dasar	Jumlah Anak Usia Pendidikan Dasar yang Mendapatkan Pelayanan sesuai Standart		2975	orang	34.150.000	3680	orang	51.150.000	0	16.425.000	-	32,11	-	50.575.000	-	-		
1	02 02 2 02 11		Pengelolaan Pelayanan Kesehatan Orang Terduga Tuberkulosis	Jumlah Orang Terduga Tuberkulosis yang Mendapatkan Pelayanan sesuai Standart		279	orang	8.000.000	652	orang	16.500.000	0	5.250.000	-	31,82	-	13.250.000	-	-		

No	Kode	Urusan/Bidang Urusan Pemerintahan Daerah dan Program / Kegiatan	Indikator Kinerja Program (Outcome)/Kegiatan (Output)	Target Kinerja RPJMD pada Tahun 2026 (Akhir Periode RPJMD)		Realisasi Capaian Kinerja RKPd s/d Tahun Lalu (2023)		Target Kinerja dan Anggaran RKPd Kabupaten Tahun berjalan yang dievaluasi (2024)		Realisasi Capaian Kinerja dan Anggaran RKPd yang dievaluasi (2024)		Tingkat Capaian Kinerja dan Realisasi Anggaran RKPd		Realisasi Kinerja dan Anggaran RKPd s/d Tahun 2024		Tingkat Capaian Kinerja dan Realisasi Anggaran RPJMD Kabupaten s/d Tahun 2026 (%)		Perangkat Daerah Penanggung Jawab	Keterangan
				5		6		7		8		9 = 8 / 7 x 100 %		10 = 6 + 8		11 = 10 / 5 x 100 %			
				K	Rp,	K	Rp,	K	Rp,	K	Rp,	K	Rp,	K	Rp,	K	Rp,		
1	02 05 2 03 01	Pengembangan dan Pelaksanaan Upaya Kesehatan Bersumber Daya Masyarakat (UKBM) Tingkat Daerah Kabupaten/Kota	Bimbingan Teknis dan Supervisi Pengembangan dan Pelaksanaan Upaya Kesehatan Bersumber Daya Masyarakat (UKBM)		4 dokumen	8.115.000		12 dokumen	32.350.000	0	-	-	-	-	8.115.000	-	-		
PROGRAM PEMENUHAN UPAYA KESEHATAN PERORANGAN DAN UPAYA KESEHATAN MASYARAKAT						1.039.197.196			1.662.603.086		519.159.428	-	31,23	-	1.558.356.624	-	-		Puskesmas Sempang Empat 2
1	02 02 2 01 09	Penyediaan Fasilitas Pelayanan Kesehatan untuk UKM dan UKP Kewenangan Daerah Kabupaten/Kota	Rehabilitasi dan Pemeliharaan Puskesmas					66 unit	216.571.200	16	72.504.000	24,24	33,48	16	72.504.000	-	-		
1	02 02 2 02 01	Penyediaan Layanan Kesehatan untuk UKM dan UKP Rujukan Tingkat Daerah Kabupaten/Kota	Pengelolaan Pelayanan Kesehatan Ibu Hamil		175 orang	87.160.000		0 orang	37.800.000	70	9.450.000	-	25,00	70	96.610.000	-	-		
1	02 02 2 02 02	Pengelolaan Pelayanan Kesehatan Ibu Bersalin	Jumlah Ibu Bersalin yang Mendapatkan Pelayanan Kesehatan Sesuai Standar		0 orang	4.725.000		0 orang	4.725.000	81	-	-	-	81	-	-	-		
1	02 02 2 02 05	Pengelolaan Pelayanan Kesehatan pada Usia Pendidikan Dasar	Jumlah Anak Usia Pendidikan Dasar yang Mendapatkan Pelayanan Kesehatan Sesuai Standar		1702 orang	7.905.000		0 orang	51.600.000	423	9.375.000	-	18,17	423	17.280.000	-	-		
1	02 02 2 02 11	Pengelolaan Pelayanan Kesehatan Orang Terduga Tuberkulosis	Jumlah Orang Terduga Menderita Tuberkulosis yang Mendapatkan Pelayanan Sesuai Standar		139 orang	3.810.000		0 orang	17.100.000	93	3.600.000	-	21,05	93	7.410.000	-	-		
1	02 02 2 02 12	Pengelolaan Pelayanan Kesehatan Orang dengan Risiko Terinfeksi HIV	Jumlah Orang Terduga Menderita HIV yang Mendapatkan Pelayanan Sesuai Standar					0 orang	5.400.000	209	-	-	-	209	-	-	-		
1	02 02 2 02 15	Pengelolaan Pelayanan Kesehatan Gizi Masyarakat	Jumlah Dokumen Hasil Pengelolaan Pelayanan Kesehatan Gizi Masyarakat		4 dokumen	80.105.000		0 dokumen	198.280.000	6	12.575.000	-	6,34	6	92.680.000	-	-		
1	02 02 2 02 17	Pengelolaan Pelayanan Kesehatan Lingkungan	Jumlah Dokumen Hasil Pengelolaan Pelayanan Kesehatan Lingkungan		6 dokumen	4.620.000		0 dokumen	5.250.000	6	-	-	-	6	4.620.000	-	-		
1	02 02 2 02 20	Pengelolaan Surveilans Kesehatan	Jumlah Dokumen Hasil Pengelolaan Surveilans Kesehatan		6 dokumen	8.855.000		0 dokumen	30.100.000	6	1.425.000	-	4,73	6	10.280.000	-	-		
1	02 02 2 02 25	Pelayanan Kesehatan Penyakit Menular dan Tidak Menular	Jumlah Dokumen Hasil Pelayanan Kesehatan Penyakit Menular dan Tidak Menular		6 dokumen	61.625.000		0 dokumen	146.625.000	6	24.150.000	-	16,47	6	85.775.000	-	-		
1	02 02 2 02 33	Operasional Pelayanan Puskesmas	Jumlah Dokumen Operasional Pelayanan Puskesmas		12 dokumen	785.117.196		0 dokumen	821.801.886	6	356.305.428	-	43,36	6	1.141.422.624	-	-		
1	02 02 2 02 36	Investigasi Awal Kejadian Tidak Diharapkan (Kejadian Ikutan Pasca Imunisasi dan Pemberian Obat Massal)	Jumlah Laporan Hasil Investigasi Awal Kejadian Tidak Diharapkan (Kejadian Ikutan Pasca Imunisasi dan Pemberian Obat Massal)					0 laporan	1.200.000	0	-	-	-	-	-	-	-		
1	02 02 2 02 40	Pengelolaan pelayanan kesehatan orang dengan Tuberkulosis	Jumlah orang dengan Tuberkulosis yang mendapatkan pelayanan kesehatan sesuai standar					0 orang	6.000.000	8	1.350.000	-	22,50	8	1.350.000	-	-		
1	02 02 2 02 41	Pengelolaan pelayanan kesehatan orang dengan HIV (ODHIV)	Jumlah orang dengan HIV (ODHIV) yang mendapatkan pelayanan kesehatan sesuai standar					0 orang	900.000	0	-	-	-	-	-	-	-		
1	02 02 2 02 44	Pengelolaan Pelayanan Kesehatan Reproduksi	Jumlah dokumen hasil pengelolaan pelayanan kesehatan reproduksi		0 dokumen	5.400.000		0 dokumen	5.400.000	6	900.000	-	16,67	6	900.000	-	-		
1	02 02 2 02 46	Pengelolaan upaya kesehatan ibu dan Anak	Jumlah dokumen hasil pengelolaan upaya kesehatan ibu dan anak		0 dokumen	113.850.000		0 dokumen	113.850.000	6	27.525.000	-	24,18	6	27.525.000	-	-		
1	02 05	PROGRAM PEMBERDAYAAN MASYARAKAT BIDANG KESEHATAN				6.250.000			11.000.000		2.750.000	-	25,00	-	9.000.000	-	-		
1	02 05 2 03 01	Pengembangan dan Pelaksanaan Upaya Kesehatan Bersumber Daya Masyarakat (UKBM) Tingkat Daerah Kabupaten/Kota	Bimbingan Teknis dan Supervisi Pengembangan dan Pelaksanaan Upaya Kesehatan Bersumber Daya Masyarakat (UKBM)		4 dokumen	6.250.000		0 dokumen	11.000.000	6	2.750.000	-	25,00	6	9.000.000	-	-		
1	02 02 2 01 09	Rehabilitasi dan Pemeliharaan Puskesmas	Jumlah Sarana, Prasarana dan Alat Kesehatan yang Telah Dilakukan Rehabilitasi dan Pemeliharaan Oleh Puskesmas					15 unit	68.668.800	0	23.555.000	-	34,30	-	23.555.000	-	-		Puskesmas Sungai Pinang
1	02 02 2 02 01	Penyediaan Layanan Kesehatan untuk UKM dan UKP Rujukan Tingkat Daerah Kabupaten/Kota	Pengelolaan Pelayanan Kesehatan Ibu Hamil		68 orang	72.125.000		291 orang	29.700.000	0	7.425.000	-	25,00	-	79.550.000	-	-		
1	02 02 2 02 02	Pengelolaan Pelayanan Kesehatan Ibu Bersalin	Jumlah Ibu Bersalin yang Mendapatkan Pelayanan Kesehatan Sesuai Standar					278 orang	15.125.000	0	-	-	-	-	-	-	-		
1	02 02 2 02 05	Pengelolaan Pelayanan Kesehatan pada Usia Pendidikan Dasar	Jumlah Anak Usia Pendidikan Dasar yang Mendapatkan Pelayanan Kesehatan Sesuai Standar		865 orang	11.700.000		2272 orang	67.800.000	0	13.050.000	-	19,25	-	24.750.000	-	-		
1	02 02 2 02 11	Pengelolaan Pelayanan Kesehatan Orang Terduga Tuberkulosis	Jumlah Orang Terduga Menderita Tuberkulosis yang Mendapatkan Pelayanan Sesuai Standar		200 orang	10.200.000		329 orang	14.625.000	0	4.950.000	-	33,85	-	15.150.000	-	-		
1	02 02 2 02 12	Pengelolaan Pelayanan Kesehatan Orang dengan Risiko Terinfeksi HIV	Jumlah Orang Terduga Menderita HIV yang Mendapatkan Pelayanan Sesuai Standar		100 orang	8.250.000		282 orang	8.250.000	0	-	-	-	-	8.250.000	-	-		
1	02 02 2 02 15	Pengelolaan Pelayanan Kesehatan Gizi Masyarakat	Jumlah Dokumen Hasil Pengelolaan Pelayanan Kesehatan Gizi Masyarakat		2 dokumen	182.017.300		1505 dokumen	231.339.000	0	22.508.000	-	9,73	-	204.525.300	-	-		
1	02 02 2 02 17	Pengelolaan Pelayanan Kesehatan Lingkungan	Jumlah Dokumen Hasil Pengelolaan Pelayanan Kesehatan Lingkungan		2 dokumen	10.250.000		12 dokumen	14.100.000	0	3.000.000	-	21,28	-	13.250.000	-	-		
1	02 02 2 02 20	Pengelolaan Surveilans Kesehatan	Jumlah Dokumen Hasil Pengelolaan Surveilans Kesehatan		11 dokumen	2.425.000		12 dokumen	29.275.000	0	450.000	-	1,54	-	2.875.000	-	-		
1	02 02 2 02 25	Pelayanan Kesehatan Penyakit Menular dan Tidak Menular	Jumlah Dokumen Hasil Pelayanan Kesehatan Penyakit Menular dan Tidak Menular		2 dokumen	112.525.000		12 dokumen	189.450.000	0	38.025.000	-	20,07	-	150.550.000	-	-		
1	02 02 2 02 33	Operasional Pelayanan Puskesmas	Jumlah Dokumen Operasional Pelayanan Puskesmas		12 dokumen	572.938.872		12 dokumen	763.325.476	0	251.917.868	-	33,00	-	824.856.740	-	-		

No	Kode	Urusan/Bidang Urusan Pemerintahan Daerah dan Program / Kegiatan	Indikator Kinerja Program (Outcome)/Kegiatan (Output)	Target Kinerja RPJMD pada Tahun 2026 (Akhir Periode RPJMD)		Realisasi Capaian Kinerja RKPd s/d Tahun Lalu (2023)		Target Kinerja dan Anggaran RKPd Kabupaten Tahun berjalan yang dievaluasi (2024)		Realisasi Capaian Kinerja dan Anggaran RKPd yang dievaluasi (2024)		Tingkat Capaian Kinerja dan Realisasi Anggaran RKPd		Realisasi Kinerja dan Anggaran RKPd s/d Tahun 2024		Tingkat Capaian Kinerja dan Realisasi Anggaran RPJMD Kabupaten s/d Tahun 2026 (%)		Perangkat Daerah Penanggung Jawab	Keterangan		
				K	Rp.	K	Rp.	K	Rp.	K	Rp.	K	Rp.	K	Rp.	K	Rp.				
1				5		6		7		8		9 = 8 / 7 x 100 %		10 = 6 + 8		11 = 10 / 5 x 100 %		12	13		
	1 02 02 2 02 36		Investigasi Awal Kejadian Tidak Diharapkan (Kejadian Ikutan Pasca Imunisasi dan Pemberian Obat Massal)					12	laporan	600.000	0	-	-	-	-	-	-				
	1 02 02 2 02 40		Pengelolaan pelayanan kesehatan orang dengan Tuberkulosis	Jumlah orang dengan Tuberkulosis yang mendapatkan pelayanan kesehatan sesuai standar		5 orang	1.350.000	329	orang	5.400.000	0	600.000	-	11,11	-	1.950.000	-	-			
	1 02 02 2 02 41		Pengelolaan pelayanan kesehatan orang dengan HIV (ODHIV)	Jumlah orang dengan HIV ODHIV yang mendapatkan pelayanan kesehatan sesuai standar				12	orang	150.000	0	-	-	-	-	-	-	-			
	1 02 02 2 02 44		Pengelolaan Pelayanan Kesehatan Reproduksi	Jumlah dokumen hasil pengelolaan pelayanan kesehatan reproduksi				12	dokumen	29.700.000	0	4.950.000	-	16,67	-	4.950.000	-	-			
	1 02 02 2 02 46		Pengelolaan upaya kesehatan Ibu dan Anak	Jumlah dokumen hasil pengelolaan upaya kesehatan ibu dan anak				12	dokumen	122.850.000	0	30.375.000	-	24,73	-	30.375.000	-	-			
	1 02 05		PROGRAM PEMBERDAYAAN MASYARAKAT BIDANG KESEHATAN				11.635.000			12.415.000					11.635.000						
	1 02 05 2 03		Pengembangan dan Pelaksanaan Upaya Kesehatan Bersumber Daya Masyarakat (UKBM) Tingkat Daerah Kabupaten/Kota																		
	1 02 05 2 03 01		Bimbingan Teknis dan Supervisi Pengembangan dan Pelaksanaan Upaya Kesehatan Bersumber Daya Masyarakat (UKBM)	Jumlah Dokumen Hasil Bimbingan Teknis dan Supervisi Upaya Kesehatan Bersumber Daya Masyarakat UKBM		0 dokumen	11.635.000	12	dokumen	12.415.000	0	-	-	-	-	11.635.000	-	-			
	1 02 02		PROGRAM PEMENUHAN UPAYA KESEHATAN PERORANGAN DAN UPAYA KESEHATAN MASYARAKAT				941.213.689			2.711.726.926			452.188.000		16,68		1.393.401.689				Puskesmas Sungai Tabuk 1
	1 02 02 2 01		Penyediaan Fasilitas Pelayanan Kesehatan untuk UKM dan UKP Kewenangan Daerah Kabupaten/Kota																		
	1 02 02 2 01 09		Rehabilitasi dan Pemeliharaan Puskesmas	Jumlah Sarana, Prasarana dan Alat Kesehatan yang Telah Dilakukan Rehabilitasi dan Pemeliharaan Oleh Puskesmas				63	unit	203.316.000	16	12.689.000	25,40	6,24	16	12.689.000	-	-			
	1 02 02 2 02		Penyediaan Layanan Kesehatan untuk UKM dan UKP Rujukan Tingkat Daerah Kabupaten/Kota																		
	1 02 02 2 02 01		Pengelolaan Pelayanan Kesehatan Ibu Hamil	Jumlah Ibu Hamil yang Mendapatkan Pelayanan Kesehatan Sesuai Standar		20 orang	35.735.000	2496	orang	57.600.000	624	13.950.000	25,00	24,22	624	49.685.000	-	-			
	1 02 02 2 02 02		Pengelolaan Pelayanan Kesehatan Ibu Bersalin	Jumlah Ibu Bersalin yang Mendapatkan Pelayanan Kesehatan Sesuai Standar				189	orang	7.875.000	0	-	-	-	-	-	-	-			
	1 02 02 2 02 05		Pengelolaan Pelayanan Kesehatan pada Usia Pendidikan Dasar	Jumlah Anak Usia Pendidikan Dasar yang Mendapatkan Pelayanan Kesehatan Sesuai Standar		4847 orang	69.535.000	1928	orang	90.600.000	642	7.200.000	33,30	7,95	642	76.735.000	-	-			
	1 02 02 2 02 11		Pengelolaan Pelayanan Kesehatan Orang Terduga Tuberkulosis	Jumlah Orang Terduga Menderita Tuberkulosis yang Mendapatkan Pelayanan Sesuai Standar		477 orang	3.115.000	66	orang	4.950.000	17	1.350.000	25,76	27,27	17	4.465.000	-	-			
	1 02 02 2 02 12		Pengelolaan Pelayanan Kesehatan Orang dengan Risiko Terinfeksi HIV	Jumlah Orang Terduga Menderita HIV yang Mendapatkan Pelayanan Sesuai Standar		664 orang	5.950.000	108	orang	8.100.000	0	-	-	-	-	5.950.000	-	-			
	1 02 02 2 02 15		Pengelolaan Pelayanan Kesehatan Gizi Masyarakat	Jumlah Dokumen Hasil Pengelolaan Pelayanan Kesehatan Gizi Masyarakat		12 dokumen	282.664.000	9	dokumen	252.264.000	4	198.384.000	44,44	78,64	4	481.048.000	-	-			
	1 02 02 2 02 17		Pengelolaan Pelayanan Kesehatan Lingkungan	Jumlah Dokumen Hasil Pengelolaan Pelayanan Kesehatan Lingkungan		12 dokumen	10.940.000	3	dokumen	5.400.000	1	900.000	33,33	16,67	1	11.840.000	-	-			
	1 02 02 2 02 20		Pengelolaan Surveilans Kesehatan	Jumlah Dokumen Hasil Pengelolaan Surveilans Kesehatan		12 dokumen	5.035.000	11	dokumen	74.650.000	3	16.800.000	27,27	22,51	3	21.835.000	-	-			
	1 02 02 2 02 25		Pelayanan Kesehatan Penyakit Menular dan Tidak Menular	Jumlah Dokumen Hasil Pelayanan Kesehatan Penyakit Menular dan Tidak Menular		12 dokumen	127.780.000	32	dokumen	227.900.000	10	41.375.000	31,25	18,15	10	169.155.000	-	-			
	1 02 02 2 02 33		Operasional Pelayanan Puskesmas	Jumlah Dokumen Operasional Pelayanan Puskesmas		12 dokumen	398.404.689	12	dokumen	1.650.521.926	6	132.690.000	50,00	8,04	6	531.094.689	-	-			
	1 02 02 2 02 36		Investigasi Awal Kejadian Tidak Diharapkan (Kejadian Ikutan Pasca Imunisasi dan Pemberian Obat Massal)	Jumlah Laporan Hasil Investigasi Awal Kejadian Tidak Diharapkan (Kejadian Ikutan Pascaimunisasi dan Pemberian Obat Massal)				4	laporan	300.000	0	-	-	-	-	-	-	-			
	1 02 02 2 02 40		Pengelolaan pelayanan kesehatan orang dengan Tuberkulosis	Jumlah orang dengan Tuberkulosis yang mendapatkan pelayanan kesehatan sesuai standar		477 orang	2.055.000	60	orang	4.500.000	20	750.000	33,33	16,67	20	2.805.000	-	-			
	1 02 02 2 02 41		Pengelolaan pelayanan kesehatan orang dengan HIV (ODHIV)	Jumlah orang dengan HIV (ODHIV) yang mendapatkan pelayanan kesehatan sesuai standar				120	orang	9.000.000	0	-	-	-	-	-	-	-			
	1 02 02 2 02 44		Pengelolaan Pelayanan Kesehatan Reproduksi	Jumlah dokumen hasil pengelolaan pelayanan kesehatan reproduksi				2	dokumen	2.400.000	1	600.000	50,00	25,00	1	600.000	-	-			
	1 02 02 2 02 46		Pengelolaan upaya kesehatan Ibu dan Anak	Jumlah dokumen hasil pengelolaan upaya kesehatan ibu dan anak				9	dokumen	112.350.000	4	25.500.000	44,44	22,70	4	25.500.000	-	-			
	1 02 05		PROGRAM PEMBERDAYAAN MASYARAKAT BIDANG KESEHATAN				730.000			15.150.000					730.000						
	1 02 05 2 03		Pengembangan dan Pelaksanaan Upaya Kesehatan Bersumber Daya Masyarakat (UKBM) Tingkat Daerah Kabupaten/Kota																		
	1 02 05 2 03 01		Bimbingan Teknis dan Supervisi Pengembangan dan Pelaksanaan Upaya Kesehatan Bersumber Daya Masyarakat (UKBM)	Jumlah Dokumen Hasil Bimbingan Teknis dan Supervisi Upaya Kesehatan Bersumber Daya Masyarakat (UKBM)		12 dokumen	730.000	9	dokumen	15.150.000	0	-	-	-	-	730.000	-	-			
	1 02 02		PROGRAM PEMENUHAN UPAYA KESEHATAN PERORANGAN DAN UPAYA KESEHATAN MASYARAKAT				1.170.320.143			1.646.835.089			536.771.022		32,59		1.707.091.165				Puskesmas Sungai Tabuk 2
	1 02 02 2 01		Penyediaan Fasilitas Pelayanan Kesehatan untuk UKM dan UKP Kewenangan Daerah Kabupaten/Kota																		
	1 02 02 2 01 09		Rehabilitasi dan Pemeliharaan Puskesmas	Jumlah Sarana, Prasarana dan Alat Kesehatan yang Telah Dilakukan Rehabilitasi dan Pemeliharaan Oleh Puskesmas				96	unit	213.947.196	5	43.327.280	5,21	20,25	5	43.327.280	-	-			
	1 02 02 2 02		Penyediaan Layanan Kesehatan untuk UKM dan UKP Rujukan Tingkat Daerah Kabupaten/Kota																		
	1 02 02 2 02 01		Pengelolaan Pelayanan Kesehatan Ibu Hamil	Terkelolanya Pelayanan Kesehatan Ibu Hamil Sesuai Standar		0 dokumen	91.070.000	100	orang	27.000.000	0	9.000.000	-	33,33	-	100.070.000	-	-			
	1 02 02 2 02 02		Pengelolaan Pelayanan Kesehatan Ibu Bersalin	Jumlah Ibu Bersalin yang Mendapatkan Pelayanan Kesehatan Sesuai Standar				10	orang	5.110.000	0	-	-	-	-	-	-	-			
	1 02 02 2 02 05		Pengelolaan Pelayanan Kesehatan pada Usia Pendidikan Dasar	Jumlah Anak Usia Pendidikan Dasar yang Mendapatkan Pelayanan Kesehatan Sesuai Standar		0 dokumen	53.800.000	100	orang	55.125.000	0	4.350.000	-	7,89	-	58.150.000	-	-			
	1 02 02 2 02 11		Pengelolaan Pelayanan Kesehatan Orang Terduga Tuberkulosis	Jumlah Orang Terduga Menderita Tuberkulosis yang Mendapatkan Pelayanan Sesuai Standar		0 dokumen	9.895.000	12	orang	15.225.000	0	3.375.000	-	22,17	-	13.270.000	-	-			
	1 02 02 2 02 12		Pengelolaan Pelayanan Kesehatan Orang dengan Risiko Terinfeksi HIV	Jumlah Orang Terduga Menderita HIV yang Mendapatkan Pelayanan Sesuai Standar				12	orang	2.700.000	0	600.000	-	22,22	-	600.000	-	-			

No	Kode	Urusan/Bidang Urusan Pemerintahan Daerah dan Program / Kegiatan	Indikator Kinerja Program (Outcome)/Kegiatan (Output)	Target Kinerja RPJMD pada Tahun 2026 (Akhir Periode RPJMD)		Realisasi Capaian Kinerja RKPd s/d Tahun Lalu (2023)		Target Kinerja dan Anggaran RKPd Kabupaten Tahun berjalan yang dievaluasi (2024)		Realisasi Capaian Kinerja dan Anggaran RKPd yang dievaluasi (2024)		Tingkat Capaian Kinerja dan Realisasi Anggaran RKPd		Realisasi Kinerja dan Anggaran RKPd s/d Tahun 2024		Tingkat Capaian Kinerja dan Realisasi Anggaran RPJMD Kabupaten s/d Tahun 2026 (%)		Perangkat Daerah Penanggung Jawab	Keterangan	
				K	Rp.	K	Rp.	K	Rp.	K	Rp.	K	Rp.	K	Rp.	K	Rp.			K
1	2	3	4	5		6		7		8		9 = 8 / 7 x 100 %		10 = 6 + 8		11 = 10 / 5 x 100 %		12	13	
1	02 02 2 02 15		Pengelolaan Pelayanan Kesehatan Gizi Masyarakat	Jumlah Dokumen Hasil Pengelolaan Pelayanan Kesehatan Gizi Masyarakat	0	dokumen	300.720.000	12	dokumen	219.979.000	0	112.059.000	-	50,94	-	412.779.000	-	-		
1	02 02 2 02 17		Pengelolaan Pelayanan Kesehatan Lingkungan	Jumlah Dokumen Hasil Pengelolaan Pelayanan Kesehatan Lingkungan	0	dokumen	24.650.000	12	dokumen	13.125.000	0	3.150.000	-	24,00	-	27.800.000	-	-		
1	02 02 2 02 20		Pengelolaan Surveilans Kesehatan	Jumlah Dokumen Hasil Pengelolaan Surveilans Kesehatan	0	dokumen	3.570.000	12	dokumen	50.450.000	0	12.850.000	-	25,47	-	16.420.000	-	-		
1	02 02 2 02 25		Pelayanan Kesehatan Penyakit Menular dan Tidak Menular	Jumlah Dokumen Hasil Pelayanan Kesehatan Penyakit Menular dan Tidak Menular	0	dokumen	89.510.000	12	dokumen	191.925.000	0	48.750.000	-	25,40	-	138.260.000	-	-		
1	02 02 2 02 33		Operasional Pelayanan Puskesmas	Jumlah Dokumen Operasional Pelayanan Puskesmas	16	dokumen	595.530.143	12	dokumen	693.848.893	3	249.509.742	25,00	35,96	3	845.039.885	-	-		
1	02 02 2 02 36		Investigasi Awal Kejadian Tidak Diharapkan (Kejadian Ikutan Pasca Imunisasi dan Pemberian Obat Massal)	Jumlah Laporan Hasil Investigasi Awal Kejadian Tidak Diharapkan (Kejadian Ikutan Pasca Imunisasi dan Pemberian Obat Massal)	6	laporan	300.000	0		-	-	-	-	-	-	-	-			
1	02 02 2 02 40		Pengelolaan pelayanan kesehatan orang dengan Tuberkulosis	Jumlah orang dengan Tuberkulosis yang mendapatkan pelayanan kesehatan sesuai standar	0	dokumen	1.575.000	12	orang	7.500.000	0	1.200.000	-	16,00	-	2.775.000	-	-		
1	02 02 2 02 41		Pengelolaan pelayanan kesehatan orang dengan HIV (ODHIV)	Jumlah orang dengan HIV (ODHIV) yang mendapatkan pelayanan kesehatan sesuai standar	0	orang	1.200.000	0		-	-	-	-	-	-	-	-			
1	02 02 2 02 44		Pengelolaan Pelayanan Kesehatan Reproduksi	Jumlah dokumen hasil pengelolaan pelayanan kesehatan reproduksi	12	dokumen	27.000.000	0		9.000.000	-	33,33	-	9.000.000	-	-	-	-		
1	02 02 2 02 46		Pengelolaan upaya kesehatan Ibu dan Anak	Jumlah dokumen hasil pengelolaan upaya kesehatan ibu dan anak	12	dokumen	122.400.000	0		39.600.000	-	32,35	-	39.600.000	-	-	-	-		
1	02 05		PROGRAM PEMBERDAYAAN MASYARAKAT BIDANG KESEHATAN				7.470.000			6.500.000		6.500.000	-	100,00	-	13.970.000	-	-		
1	02 05 2 03		Pengembangan dan Pelaksanaan Upaya Kesehatan Bersumber Daya Masyarakat (UKBM) Tingkat Daerah Kabupaten/Kota																	
1	02 05 2 03 01		Bimbingan Teknis dan Supervisi Pengembangan dan Pelaksanaan Upaya Kesehatan Bersumber Daya Masyarakat (UKBM)	Jumlah Dokumen Hasil Bimbingan Teknis dan Supervisi Upaya Kesehatan Bersumber Daya Masyarakat (UKBM)	0	dokumen	7.470.000	12	dokumen	6.500.000	0	6.500.000	-	100,00	-	13.970.000	-	-		
																				Puskesmas Sungai Tabuk 3
1	02 02		PROGRAM PEMENUHAN UPAYA KESEHATAN PERORANGAN DAN UPAYA KESEHATAN MASYARAKAT				1.123.991.561			1.730.416.271		445.644.403	-	25,75	-	1.569.635.964	-	-		
1	02 02 2 01		Penyediaan Fasilitas Pelayanan Kesehatan untuk UKM dan UKP Kewenangan Daerah Kabupaten/Kota																	
1	02 02 2 01 09		Rehabilitasi dan Pemeliharaan Puskesmas	Jumlah Sarana, Prasarana dan Alat Kesehatan yang Telah Dilakukan Rehabilitasi dan Pemeliharaan oleh Fasilitas Kesehatan Lainnya	9	unit	134.718.692	3		31.139.500	33,33	23,11	3	31.139.500	-	-	-	-		
1	02 02 2 02		Penyediaan Layanan Kesehatan untuk UKM dan UKP Rujukan Tingkat Daerah Kabupaten/Kota																	
1	02 02 2 02 01		Pengelolaan Pelayanan Kesehatan Ibu Hamil	Jumlah Ibu Hamil yang Mendapatkan Pelayanan Kesehatan Sesuai Standar	400	orang	68.965.000	453	orang	33.480.000	40	8.370.000	8,83	25,00	40	77.335.000	-	-		
1	02 02 2 02 02		Pengelolaan Pelayanan Kesehatan Ibu Bersalin	Jumlah Ibu Bersalin yang Mendapatkan Pelayanan Kesehatan Sesuai Standar	433	orang	20.130.000	50		4.950.000	11,55	24,59	50	4.950.000	-	-	-	-		
1	02 02 2 02 05		Pengelolaan Pelayanan Kesehatan pada Usia Pendidikan Dasar	Jumlah Anak Usia Pendidikan Dasar yang Mendapatkan Pelayanan Kesehatan Sesuai Standar	4072	orang	20.495.000	2594	orang	40.050.000	0	9.900.000	-	24,72	-	30.395.000	-	-		
1	02 02 2 02 11		Pengelolaan Pelayanan Kesehatan Orang Terduga Tuberkulosis	Jumlah Orang Terduga Menderita Tuberkulosis yang Mendapatkan Pelayanan Sesuai Standar	10	orang	1.520.000	389	orang	12.900.000	0	3.150.000	-	24,42	-	4.670.000	-	-		
1	02 02 2 02 12		Pengelolaan Pelayanan Kesehatan Orang dengan Risiko Terinfeksi HIV	Jumlah Orang Terduga Menderita HIV yang Mendapatkan Pelayanan Sesuai Standar	400	orang	11.040.000	541	orang	9.000.000	0	2.250.000	-	25,00	-	13.290.000	-	-		
1	02 02 2 02 15		Pengelolaan Pelayanan Kesehatan Gizi Masyarakat	Jumlah Dokumen Hasil Pengelolaan Pelayanan Kesehatan Gizi Masyarakat	7	dokumen	234.105.000	12	dokumen	219.175.000	0	31.215.000	-	14,24	-	265.320.000	-	-		
1	02 02 2 02 17		Pengelolaan Pelayanan Kesehatan Lingkungan	Jumlah Dokumen Hasil Pengelolaan Pelayanan Kesehatan Lingkungan	5	dokumen	21.725.000	12	dokumen	21.600.000	0	5.400.000	-	25,00	-	27.125.000	-	-		
1	02 02 2 02 20		Pengelolaan Surveilans Kesehatan	Jumlah Dokumen Hasil Pengelolaan Surveilans Kesehatan	10	dokumen	9.870.000	12	dokumen	78.690.000	0	19.185.000	-	24,38	-	29.055.000	-	-		
1	02 02 2 02 25		Pelayanan Kesehatan Penyakit Menular dan Tidak Menular	Jumlah Dokumen Hasil Pelayanan Kesehatan Penyakit Menular dan Tidak Menular	12	dokumen	74.440.000	12	dokumen	174.750.000	3	37.875.000	25,00	21,67	3	112.315.000	-	-		
1	02 02 2 02 33		Operasional Pelayanan Puskesmas	Jumlah Dokumen Operasional Pelayanan Puskesmas	12	dokumen	674.151.561	12	dokumen	844.052.579	5	256.554.903	41,67	30,40	5	930.706.464	-	-		
1	02 02 2 02 36		Investigasi Awal Kejadian Tidak Diharapkan (Kejadian Ikutan Pasca Imunisasi dan Pemberian Obat Massal)	Jumlah Laporan Hasil Investigasi Awal Kejadian Tidak Diharapkan (Kejadian Ikutan Pasca Imunisasi dan Pemberian Obat Massal)	3	laporan	450.000	0		-	-	-	-	-	-	-	-	-		
1	02 02 2 02 40		Pengelolaan pelayanan kesehatan orang dengan Tuberkulosis	Jumlah orang dengan Tuberkulosis yang mendapatkan pelayanan kesehatan sesuai standar	189	orang	7.680.000	389	orang	1.800.000	50	225.000	12,85	12,50	50	7.905.000	-	-		
1	02 02 2 02 41		Pengelolaan pelayanan kesehatan orang dengan HIV (ODHIV)	Jumlah orang dengan HIV (ODHIV) yang mendapatkan pelayanan kesehatan sesuai standar	541	orang	900.000	30		300.000	5,55	33,33	30	300.000	-	-	-	-		
1	02 02 2 02 44		Pengelolaan Pelayanan Kesehatan Reproduksi	Jumlah dokumen hasil pengelolaan pelayanan kesehatan reproduksi	12	dokumen	11.400.000	3		2.850.000	25,00	25,00	3	2.850.000	-	-	-	-		
1	02 02 2 02 46		Pengelolaan upaya kesehatan Ibu dan Anak	Jumlah dokumen hasil pengelolaan upaya kesehatan ibu dan anak	12	dokumen	127.320.000	3		32.280.000	25,00	25,35	3	32.280.000	-	-	-	-		
1	02 05		PROGRAM PEMBERDAYAAN MASYARAKAT BIDANG KESEHATAN				10.760.000			18.390.000		-	-	-	-	10.760.000	-	-		
1	02 05 2 03		Pengembangan dan Pelaksanaan Upaya Kesehatan Bersumber Daya Masyarakat (UKBM) Tingkat Daerah Kabupaten/Kota																	
1	02 05 2 03 01		Bimbingan Teknis dan Supervisi Pengembangan dan Pelaksanaan Upaya Kesehatan Bersumber Daya Masyarakat (UKBM)	Jumlah Dokumen Hasil Bimbingan Teknis dan Supervisi Upaya Kesehatan Bersumber Daya Masyarakat (UKBM)	12	dokumen	10.760.000	12	dokumen	18.390.000	0	-	-	-	-	10.760.000	-	-		
																				Puskesmas Tawah Makmur
1	02 02		PROGRAM PEMENUHAN UPAYA KESEHATAN PERORANGAN DAN UPAYA KESEHATAN MASYARAKAT				1.186.687.790			1.638.403.353		390.208.773	-	23,82	-	1.576.896.563	-	-		
1	02 02 2 01		Penyediaan Fasilitas Pelayanan Kesehatan untuk UKM dan UKP Kewenangan Daerah Kabupaten/Kota																	
1	02 02 2 01 09		Rehabilitasi dan Pemeliharaan Puskesmas	Jumlah Dokumen Rehabilitasi dan Pemeliharaan Puskesmas	2	dokumen	143.340.800	0		37.145.000	-	25,91	-	37.145.000	-	-	-	-		
1	02 02 2 02		Penyediaan Layanan Kesehatan untuk UKM dan UKP Rujukan Tingkat Daerah Kabupaten/Kota																	
1	02 02 2 02 01		Pengelolaan Pelayanan Kesehatan Ibu Hamil	Jumlah Ibu Hamil yang Mendapatkan Pelayanan Kesehatan Sesuai Standar	1	orang	30.268.000	226	orang	63.180.000	0	15.795.000	-	25,00	-	46.063.000	-	-		

No	Kode				Urusan/Bidang Urusan Pemerintahan Daerah dan Program / Kegiatan	Indikator Kinerja Program (Outcome)/Kegiatan (Output)	Target Kinerja RPJMD pada Tahun 2026 (Akhir Periode RPJMD)		Realisasi Capaian Kinerja RKPD s/d Tahun Lalu (2023)		Target Kinerja dan Anggaran RKPD Kabupaten Tahun berjalan yang dievaluasi (2024)		Realisasi Capaian Kinerja dan Anggaran RKPD yang dievaluasi (2024)		Tingkat Capaian Kinerja dan Realisasi Anggaran RKPD		Realisasi Kinerja dan Anggaran RKPD s/d Tahun 2024		Tingkat Capaian Kinerja dan Realisasi Anggaran RPJMD Kabupaten s/d Tahun 2026 (%)		Perangkat Daerah Penanggung Jawab	Keterangan	
							K	Rp.	K	Rp.	K	Rp.	K	Rp.	K	Rp.	K	Rp.	K	Rp.			K
1	03	11	2	04		Pengawasan Tertib Usaha, Tertib Penyelenggaraan dan Tertib Pemanfaatan Konstruksi			40 %		60 %		0										
1	03	11	2	04	04	Pengawasan dan Evaluasi Tertib Penyelenggaraan Jasa Konstruksi Kabupaten/Kota	Jumlah Paket Pekerjaan Jasa Konstruksi Kabupaten/Kota yang Diawasi dan Dievaluasi Tertib Penyelenggaraan			150	Paket Pekerjaan	14.730.000	30	-	20,00	-	30	-	-	-			
1	03	11	2	04	06	Pembinaan Tertib Usaha, Tertib Penyelenggaraan, dan Tertib Pemanfaatan Produk Jasa Konstruksi	Jumlah Lembaga Jasa Konstruksi yang Dibina Tertib Usaha, Tertib Penyelenggaraan, dan Tertib Pemanfaatan Produk			30	Lembaga	64.280.000	16	27.467.500	53,33	42,73	16	27.467.500	-	-			
1	03	12				PROGRAM PENYELENGGARAAN PENATAAN RUANG	Persentase Kesesuaian Pemanfaatan Ruang terhadap Rencana Tata Ruang	92,2	2.397.380.274	92,17 %	105.781.600	92,18 %	926.814.100	92,172	45.782.000	99,99	4,94	92	151.563.600	99,97	6,32		
1	03	12	2	01		Penetapan Rencana Tata Ruang Wilayah (RTRW) dan Rencana	Persentase Penilaian Kesesuaian RUTR dan RRTR Terhadap Dinamika Pembangunan			60 %			80 %				36,6						
1	03	12	2	01	03	Penetapan Kebijakan dalam rangka Pelaksanaan Penataan Ruang	Jumlah dokumen Kebijakan Perda/Perkada selain RTRW Kabupaten/Kota		1	Dokumen	105.781.600	1	Dokumen	606.683.800	0	10.006.200	-	1,65	-	115.787.800	-	-	
1	03	12	2	01	06	Pelaksanaan Persetujuan Substansi RDTR Kabupaten/Kota	Jumlah Dokumen Administrasi Persetujuan Substansi RDTR Kabupaten/Kota			1	Dokumen	193.730.000	0	-	-	-	-	-	-	-	-	-	
1	03	12	2	01	12	Sosialisasi Peraturan Perundang-undangan dan pedoman Bidang Penataan ruang	Jumlah Pemangku Kepentingan yang Mengikuti Kegiatan Sosialisasi			200	Orang	35.000.000	365	22.735.000	182,50	64,96	365	22.735.000	-	-			
1	03	12	2	03		Koordinasi dan Sinkronisasi Pemanfaatan Ruang Daerah	Persentase Kesesuaian Pemanfaatan Ruang terhadap RUTR		88,65 %		100 %		50										
1	03	12	2	03	03	Koordinasi Penyelenggaraan Penataan Ruang	Jumlah Dokumen Koordinasi Penyelenggaraan Ruang			4	Dokumen	54.127.900	2	11.140.000	50,00	20,58	2	11.140.000	-	-			
1	03	12	2	04		Koordinasi dan Sinkronisasi Pengendalian Pemanfaatan Ru	Persentase Kesesuaian Pemanfaatan Ruang terhadap RUTR				100 %		50										
1	03	12	2	04	09	Operasionalisasi Tugas dan Fungsi Forum Penataan Ruang	Jumlah Laporan Pelaksanaan Tugas dan Fungsi Forum Penataan Ruang			300	Laporan	37.272.400	163	1.900.800	54,33	5,10	163	1.900.800	-	-			
1	04					URUSAN PEMERINTAHAN BIDANG PERUMAHAN DAN KAWASAN PERMUKIMAN																	
																						DINAS PERUMAHAN RAKYAT, KAWASAN PERMU	
1	04	02				PROGRAM PENGEMBANGAN PERUMAHAN	Persentase Penanganan Rumah Yang Terkena Bencana Maupun Terkena Relokasi Program Kabupaten	80	23.606.738.472	100 Persen	432.152.000	100 Persen	954.872.300	0	22.647.650	-	2,37	-	454.799.650	-	1,93		
1	04	02	2	01		Pendataan Penyediaan dan Rehabilitasi Rumah Korban Be	Persentase Rumah yang terdata akibat korban bencana			100 Persen		100 Persen	0										
1	04	02	2	01	04	Pendataan Tingkat Kerusakan Rumah Akibat Bencana	Jumlah Dokumen data Rumah yang Terkena Bencana Kabupaten/Kota berdasarkan Tingkat Kerusakan Rumah			1	Dokumen	76.561.600	0	-	-	-	-	-	-	-	-	-	
1	04	02	2	01	09	Identifikasi Perumahan di Lokasi Rawan Bencana Kabupaten/Kota	Jumlah Dokumen Data Rumah di Lokasi Rawan Bencana Kabupaten/Kota			1	Dokumen	104.205.500	0	-	-	-	-	-	-	-	-	-	
1	04	02	2	02		Sosialisasi dan Persiapan Penyediaan dan Rehabilitasi Rum	Persentase orang yang memahami materi yang disampaikan setelah mengikuti sosialisasi				100 Persen		0										
1	04	02	2	02	01	Sosialisasi Standar Teknis Penyediaan dan Rehabilitasi Rumah kepada Masyarakat/Sukarelawan Tanggap Bencana	Jumlah Orang/Sukarelawan yang Mengikuti Sosialisasi Standar Teknis Penyediaan dan Rehabilitasi Rumah Korban Bencana Kabupaten/Kota			100	Orang	9.129.500	0	-	-	-	-	-	-	-	-	-	
1	04	02	2	03		Pembangunan dan Rehabilitasi Rumah Korban Bencana at	Persentase unit rumah korban bencana yang direhabilitasi sesuai dengan rencana aksi			100 Persen		100 Persen	0										
1	04	02	2	03	01	Rehabilitasi Rumah bagi Korban Bencana	Jumlah Rumah Korban Bencana Kabupaten/Kota yang Terehabilitasi		15	Unit Rumah	324.627.200	24	Unit Rumah	612.136.700	0	2.729.000	-	0,45	-	327.356.200	-	-	
1	04	02	2	06		Penerbitan Izin Pembangunan dan Pengembangan Peruma	Persentase Dokumen Izin Pembangunan dan Pengembangan Perumahan Yang Diterbitkan			100 Persen		100 Persen	42										
1	04	02	2	06	01	Fasilitasi Pemenuhan Komitmen Penerbitan Izin Pembangunan dan Pengembangan Perumahan Terintegrasi Secara Elektronik	Jumlah Dokumen Kesepakatan dengan Pengembang/Pelaku Pembangunan Rumah untuk Penerbitan izin Pembangunan dan Pengembangan Perumahan Terintegrasi Secara Elektronik		113	Dokumen	32.910.000	50	Dokumen	49.135.800	50	6.863.700	100,00	13,97	50	39.773.700	-	-	
1	04	02	2	06	03	Koordinasi dan Sinkronisasi Pengendalian Pembangunan dan Pengembangan Perumahan	Jumlah Laporan Hasil Koordinasi dan Sinkronisasi Pengendalian Pembangunan dan Pengembangan Perumahan		1	Laporan	74.614.800	2	Laporan	103.703.200	0	13.054.950	-	12,59	-	87.669.750	-	-	
1	04	03				PROGRAM KAWASAN PERMUKIMAN	Persentase Kawasan Kumuh yang tertangani	30,23	5.725.075.153	16,26 Persen	207.571.900	20,23 Persen	3.207.571.800	0	169.900.000	-	5,30	-	377.471.900	-	6,59		
1	04	03	2	02		Penataan dan Peningkatan Kualitas Kawasan Permukiman	Jumlah desa/kelurahan yang teridentifikasi sesuai pola penanganan			5 Desa		5 Desa	1										
1	04	03	2	02	04	Penyadaran Publik Pencegahan Tumbuh dan Berkembangnya Permukiman Kumuh	Jumlah Laporan Pelaksanaan Penyadaran Publik Pencegahan Tumbuh dan Berkembangnya Permukiman Kumuh		4	Laporan	19.141.000	5	Laporan	35.275.000	3	8.550.000	60,00	24,24	3	27.691.000	-	-	
1	04	03	2	02	08	Penyusunan/Review/Legalisasi Kebijakan Bidang PKP	Jumlah Dokumen Kebijakan Bidang PKP yang Tersusun/Tereview/Terlegalisasi			2	Dokumen	191.310.500	0	2.555.000	-	1,34	-	2.555.000	-	-			
1	04	03	2	02	14	Survei dan Penetapan Lokasi Perumahan dan Permukiman Kumuh	Jumlah Dokumen Hasil Survei dan Penetapan Lokasi Perumahan dan Permukiman Kumuh		2	Dokumen	182.727.300	3	Dokumen	213.377.000	1	5.042.500	33,33	2,36	1	187.769.800	-	-	
1	04	03	2	03		Peningkatan Kualitas Kawasan Permukiman Kumuh deng	Jumlah Luasan (ha) Kenangan Infrastruktur Kawasan Kumuh			2,4 Ha		2,4 Ha	0										
1	04	03	2	03	04	Koordinasi dan Sinkronisasi Pengendalian Penyelenggaraan Pemugaran/Peremajaan Permukiman Kumuh	Jumlah Laporan Hasil Koordinasi dan Sinkronisasi Pengendalian Penyelenggaraan Pemugaran/Peremajaan Permukiman Kumuh		5	Laporan	5.703.600	2	Laporan	284.639.500	0	2.102.500	-	0,74	-	7.806.100	-	-	

No	Kode						Usuran/Bidang Usuran Pemerintahan Daerah dan Program / Kegiatan						Indikator Kinerja Program (Outcome)/Kegiatan (Output)		Target Kinerja RPJMD pada Tahun 2026 (Akhir Periode RPJMD)		Realisasi Capaian Kinerja RPKD s/d Tahun Lalu (2023)		Target Kinerja dan Anggaran RPKD Kabupaten Tahun berjalan yang dievaluasi (2024)		Realisasi Capaian Kinerja dan Anggaran RPKD yang dievaluasi (2024)		Tingkat Capaian Kinerja dan Realisasi Anggaran RPKD		Realisasi Kinerja dan Anggaran RPKD s/d Tahun 2024		Tingkat Capaian Kinerja dan Realisasi Anggaran RPJMD Kabupaten s/d Tahun 2026 (%)		Perangkat Daerah Penanggung Jawab	Keterangan
															5		6		7		8		9 = 8 / 7 x 100 %		10 = 6 + 8		11 = 10 / 5 x 100 %			
															K	Rp.	K	Rp.	K	Rp.	K	Rp.	K	Rp.	K	Rp.	K	Rp.		
1	05	01	2	05	11			Bimbingan Teknis Implementasi Peraturan Perundang-Undangan	Jumlah Orang yang Mengikuti Bimbingan Teknis Implementasi Peraturan Perundang-Undangan			5	Orang	23.471.500	5	Orang	50.000.000	1	6.017.000	20,00	12,03	1	29.488.500	-	-					
1	05	01	2	06				Administrasi Umum Perangkat Daerah	Persentase penyelenggaraan penunjang administrasi perkantoran			100	Persen		100	Persen		50												
1	05	01	2	06	02			Penyediaan Peralatan dan Perlengkapan Kantor	Jumlah Paket Peralatan dan Perlengkapan Kantor yang Disediakan			1	Paket	62.131.997	1	Paket	67.179.000	1	27.419.000	100,00	40,81	1	89.550.997	-	-					
1	05	01	2	06	04			Penyediaan Bahan Logistik Kantor	Jumlah Paket Bahan Logistik Kantor yang disediakan			1	Paket	41.705.400	1	Paket	64.406.800	1	12.220.100	100,00	18,97	1	53.925.500	-	-					
1	05	01	2	06	05			Penyediaan Barang Cetak dan Penggandaan	Jumlah Paket Barang Cetak dan Penggandaan yang disediakan			1	Paket	13.858.000	1	Paket	16.484.000	1	4.101.000	100,00	24,88	1	17.959.000	-	-					
1	05	01	2	06	08			Fasilitasi Kunjungan Tamu	Jumlah Laporan Fasilitasi Kunjungan Tamu			12	Laporan	3.205.000	12	Laporan	5.500.000	5	1.175.000	41,67	21,36	5	4.380.000	-	-					
1	05	01	2	06	09			Penyelenggaraan Rapat Koordinasi dan Konsultasi SKPD	Jumlah Laporan Penyelenggaraan Rapat Koordinasi dan Konsultasi SKPD			125	Laporan	322.412.861	105	Laporan	160.000.000	76	80.997.658	72,38	50,62	76	403.410.519	-	-					
1	05	01	2	07				Pengadaan Barang Milik Daerah Penunjang Usuran Peme	Persentase Pengadaan Barang Milik Daerah sesuai dengan rencana kebutuhan			100	Persen		100	Persen		50												
1	05	01	2	07	02			Pengadaan Kendaraan Dinas Operasional atau Lapangan	Jumlah Unit Kendaraan Dinas Operasional atau Lapangan yang Disediakan						3	Unit	1.441.528.000	1	472.100.000	33,33	32,75	1	472.100.000	-	-					
1	05	01	2	07	05			Pengadaan Mebel	Jumlah Paket Mebel yang Disediakan			11	Unit	33.250.000	4	Unit	9.603.000	0	-	-	-	-	33.250.000	-	-					
1	05	01	2	08				Penyediaan Jasa Penunjang Usuran Pemerintahan Daerah	Persentase Jasa Penunjang Pelayanan Umum Kantor yang Terpenuhi			100	Persen		100	Persen		50												
1	05	01	2	08	02			Penyediaan Jasa Komunikasi, Sumber Daya Air dan Listrik	Jumlah Laporan Penyediaan Jasa Komunikasi, Sumber Daya Air dan Listrik yang Disediakan			10	Laporan	95.124.132	12	Laporan	111.459.768	5	39.358.391	41,67	35,31	5	134.482.523	-	-					
1	05	01	2	08	04			Penyediaan Jasa Pelayanan Umum Kantor	Jumlah Laporan Penyediaan Jasa Pelayanan Umum Kantor yang Disediakan			12	Laporan	1.337.885.800	12	Laporan	1.432.690.000	5	513.607.120	41,67	35,85	5	1.851.492.920	-	-					
1	05	01	2	09				Pemeliharaan Barang Milik Daerah Penunjang Usuran Pem	Persentase Barang Milik Daerah yang Terpelihara Sesuai Dengan Rencana Kebutuhan			100	Persen		100	Persen		60												
1	05	01	2	09	01			Penyediaan Jasa Pemeliharaan, Biaya Pemeliharaan, dan Pajak Kendaraan Perorangan Dinas atau Kendaraan Dinas Jabatan	Jumlah Kendaraan Perorangan Dinas atau Kendaraan Dinas Jabatan yang Dipelihara dan dibayarkan Pajaknya			1	Unit	38.978.626	1	Unit	38.990.000	1	18.669.350	100,00	47,88	1	57.647.976	-	-					
1	05	01	2	09	02			Penyediaan Jasa Pemeliharaan, Biaya Pemeliharaan, Pajak dan Perizinan Kendaraan Dinas Operasional atau Lapangan	Jumlah Kendaraan Dinas Operasional atau Lapangan yang Dipelihara dan dibayarkan Pajak dan Perizinannya			28	Unit	455.992.329	29	Unit	423.635.000	15	138.944.007	51,72	32,80	15	594.936.336	-	-					
1	05	01	2	09	06			Pemeliharaan Peralatan dan Mesin Lainnya	Jumlah Peralatan dan Mesin Lainnya yang Dipelihara			101	Unit	59.662.000	82	Unit	107.500.000	40	20.875.000	48,78	19,42	40	80.537.000	-	-					
1	05	01	2	09	10			Pemeliharaan/Rehabilitasi Sarana dan Prasarana Gedung Kantor atau Bangunan Lainnya	Jumlah Sarana dan Prasarana Gedung Kantor atau Bangunan Lainnya yang Dipelihara/Direhabilitasi					1	Unit	57.500.000	1	54.868.000	100,00	95,42	1	54.868.000	-	-						
1	05	03							PROGRAM PENANGGULANGAN BENCANA	Indeks Peningkatan Efektivitas Pencegahan dan Mitigasi Bencana	0,41	5.639.838.485	0,38	Indeks	2.596.143.136	0,39	Indeks	4.939.690.200	0	1.003.870.701	-	20,32	-	3.600.013.837	-	63,83				
									Indeks Perkuatan Kesiapsiagaan dan Penanganan Darurat Bencana	0,7		0,54	Indeks		0,68	Indeks	0	-	-	-	-	-	-	-	-					
									Indeks Pengembangan Sistem Pemulihan Bencana	0,56		0,8	Indeks		0,8	Indeks	0	-	-	-	-	-	-	-	-					
1	05	03	2	01				Pelayanan Informasi Rawan Bencana Kabupaten/Kota	Indeks Peningkatan Efektivitas Pencegahan dan Mitigasi Bencana			0,36	Indeks		0,39	Indeks	0													
1	05	03	2	01	03			Penyusunan Kajian Risiko Bencana Kabupaten/Kota	Jumlah Dokumen Kajian Resiko Bencana (KRB) sampai dengan dinyatakan sah/legal					1	Dokumen	287.050.000	0	-	-	-	-	-	-	-	-					
1	05	03	2	01	04			Sosialisasi, Komunikasi, Informasi dan Edukasi (KIE) Rawan Bencana Kabupaten/Kota (Per Jenis Ancaman Bencana)	Jumlah Warga Negara Termasuk Kelompok Rentan di Kawasan Rawan Bencana Kabupaten/Kota yang Memperoleh Sosialisasi, Komunikasi, Informasi dan Edukasi Sesuai Jenis Ancaman Bencana yang Ada di Kawasan Tempat Tinggalnya Selama 1 (Satu) Tahun			800	Orang	126.314.800	1150	Orang	177.538.500	300	70.699.000	26,09	39,82	300	197.013.800	-	-					
1	05	03	2	02				Pelayanan Pencegahan dan Kesiapsiagaan Terhadap Benc	Indeks Peningkatan Efektivitas Pencegahan dan Mitigasi Bencana			0,37	Indeks		0,39	Indeks	0													
									Indeks Perkuatan Kesiapsiagaan dan Penanganan Darurat Bencana			0,65	Indeks		0,68	Indeks	0													
1	05	03	2	02	06			Penguatan Kapasitas Kawasan untuk Pencegahan dan Kesiapsiagaan	Jumlah Kawasan yang Ditingkatkan Kapasitasnya dalam Pencegahan dan Kesiapsiagaan Bencana			1	Kawasan	220.410.500	1	Kawasan	120.706.000	1	18.200.000	100,00	15,08	1	238.610.500	-	-					
1	05	03	2	02	08			Pengembangan Kapasitas Tim Reaksi Cepat (TRC) Bencana Kabupaten/Kota	Jumlah Personil TRC yang Dikembangkan Kapasitas Teknis dan Manajerialnya					100	Orang	33.621.500	0	-	-	-	-	-	-	-	-					
1	05	03	2	02	09			Penyusunan Rencana Kontinjensi	Jumlah Dokumen Rencana Kontinjensi yang Dilegalisasi					1	Dokumen	189.090.000	0	-	-	-	-	-	-	-	-					
1	05	03	2	02	10			Gladi Kesiapsiagaan Terhadap Bencana	Jumlah Aparatur dan Warga Negara yang Mengikuti Gladi Kesiapsiagaan					100	Orang	43.930.000	0	-	-	-	-	-	-	-	-					
1	05	03	2	02	11			Penyusunan Rencana Penanggulangan Kedaruratan Bencana	Jumlah Dokumen Rencana Penanggulangan Kedaruratan Bencana SRPKB yang Dilegalisasi					1	Dokumen	302.050.000	0	-	-	-	-	-	-	-	-					
1	05	03	2	02	12			Pelatihan Keluarga Tanggap Bencana Alam	Jumlah Keluarga yang Mengikuti Pelatihan Keluarga Tanggap Bencana Alam			100	Keluarga	61.236.000	100	Keluarga	33.173.500	0	-	-	-	-	61.236.000	-	-					
1	05	03	2	02	14			Penyusunan Rencana Penanggulangan Bencana Kabupaten/Kota	Jumlah dokumen Rencana Penanggulangan Bencana (RPB) Kabupaten/Kota sampai dengan dinyatakan sah/legal					1	Dokumen	332.850.000	0	10.405.384	-	3,13	-	10.405.384	-	-						

No	Kode	Urusan/Bidang Urusan Pemerintahan Daerah dan Program / Kegiatan	Indikator Kinerja Program (Outcome)/Kegiatan (Output)	Target Kinerja RPJMD pada Tahun 2026 (Akhir Periode RPJMD)		Realisasi Capaian Kinerja RKPD s/d Tahun Lalu (2023)		Target Kinerja dan Anggaran RKPD Kabupaten Tahun berjalan yang dievaluasi (2024)		Realisasi Capaian Kinerja dan Anggaran RKPD yang dievaluasi (2024)		Tingkat Capaian Kinerja dan Realisasi Anggaran RKPD		Realisasi Kinerja dan Anggaran RKPD s/d Tahun 2024		Tingkat Capaian Kinerja dan Realisasi Anggaran RPJMD Kabupaten s/d Tahun 2026 (%)		Perangkat Daerah Penanggung Jawab	Keterangan	
				K	Rp.	K	Rp.	K	Rp.	K	Rp.	K	Rp.	K	Rp.	K	Rp.			K
1	05 03 2 02 15	Penyediaan Peralatan Perlindungan dan Kesiapsiagaan Terhadap Bencana kabupaten/kota	Jumlah Peralatan Penyelamatan Diri bagi Individu Warga Negara, Keluarga, maupun Petugas sesuai dengan jenis ancaman bencana di kawasan tempat tinggalnya	11	unit	238.702.200	21	Unit	370.078.000	21	366.290.000	100,00	98,98	21	604.992.200	-	-			
1	05 03 2 03	Pelayanan Penyelamatan dan Evakuasi Korban Bencana	Indeks Perkuatan Kesiapsiagaan dan Penanganan Darurat Bencana	0,65	Indeks		0,68	Indeks		0		-		0,65		-				
1	05 03 2 03 02	Respon Cepat Darurat Bencana Kabupaten/Kota	Jumlah Dokumen SK Penetapan Status Darurat Bencana dan SKPDB yang Ditetapkan Paling Lama 1b24 Jam berdasarkan Hasil Dokumen Laporan Kaji Cepat	2	Dokumen	1.399.093.736	2	Dokumen	108.752.500	1	2.775.000	50,00	2,55	1	1.401.868.736	-	-			
1	05 03 2 03 03	Pencarian, Pertolongan dan Evakuasi Korban Bencana Kabupaten/Kota	Jumlah Korban yang Berhasil Ditemukan, Ditolong, dan Dievakuasi Per Jenis Kejadian Bencana				7000	Orang	50.000.000	687	-	9,81	-	687	-	-	-			
1	05 03 2 03 09	Penyediaan Logistik Penyelamatan dan Evakuasi Korban Bencana Kabupaten/Kota	Jumlah Korban Bencana yang Mendapatkan Distribusi Logistik Penyelamatan dan Evakuasi Korban Bencana	8280	Orang	491.862.500	1200	Orang	612.937.000	431	159.019.500	35,92	25,94	431	650.882.000	-	-			
1	05 03 2 03 11	Aktivasi Sistem Komando Penanganan Darurat Bencana	Jumlah Laporan Pelaksanaan Aktivasi Sistem Komando Penanganan Darurat Bencana Kabupaten/Kota				2	Laporan	2.152.284.700	1	376.481.817	50,00	17,49	1	376.481.817	-	-			
1	05 03 2 04	Penataan Sistem Dasar Penanggulangan Bencana	Indeks Pengembangan Sistem Pemulihan Bencana	0,51	Indeks		0,54	Indeks		0		-		0,51		-				
1	05 03 2 04 03	Kerja Sama antar Lembaga dan Kemitraan dalam Penanggulangan Bencana Kabupaten/Kota	Jumlah Dokumen Kerja Sama antar Lembaga dan Kemitraan dalam Penanggulangan Bencana	5	Dokumen	58.523.400	4	Dokumen	67.067.000	0	-	-	-	-	58.523.400	-	-			
1	05 03 2 04 10	Koordinasi penanganan Pascabencana Kabupaten/Kota	Jumlah penyelesaian kegiatan pascabencana di semua sektor sesuai berdasarkan Rencana Rehabilitasi dan Rekonstruksi Pascabencana (R3P) Provinsi yang dilegalkan				1	Kegiatan	58.561.500	0	-	-	-	-	-	-	-			
1	05 01	PROGRAM PENUNJANG URUSAN PEMERINTAHAN DAERAH K	Indeks Kepatuhan dan Kinerja Intern (IKKI) DPKP	80	106.515.007.358	89,47	Indeks	6.335.267.669	74	persen	13.993.053.264	0	5.493.692.324	-	39,26	-	11.828.959.993	-	11,11	Dinas Pemadam Kebakaran Dan Penyelamatan
1	05 01 2 01	Perencanaan, Penganggaran, dan Evaluasi Kinerja Perangkat Daerah	Persentase Perencanaan, Penganggaran dan Evaluasi Kinerja Perangkat Daerah Tepat Waktu	100	Persen		100	persen		50										
1	05 01 2 01 01	Penyusunan Dokumen Perencanaan Perangkat Daerah	Jumlah Dokumen Perencanaan Perangkat Daerah	7	dokumen	10.135.500	7	Dokumen	13.440.000	6	4.693.000	85,71	34,92	6	14.828.500	-	-			
1	05 01 2 01 07	Evaluasi Kinerja Perangkat Daerah	Jumlah Laporan Evaluasi Kinerja Perangkat Daerah	4	Laporan	5.017.200	3	laporan	6.328.500	1	2.785.500	33,33	44,02	1	7.802.700	-	-			
1	05 01 2 02	Administrasi Keuangan Perangkat Daerah	presentase Administrasi keuangan perangkat daerah	100	persen		100	persen		50										
1	05 01 2 02 01	Penyediaan Gaji dan Tunjangan ASN	Jumlah Orang yang Menerima Gaji dan Tunjangan ASN	19	orang/Bulan	2.513.501.973	19	orang/bulan	9.187.820.983	19	3.292.709.133	100,00	35,84	19	5.806.211.106	-	-			
1	05 01 2 02 02	Penyediaan Administrasi Pelaksanaan Tugas ASN	Jumlah Orang yang Menerima Gaji dan Tunjangan ASN	12	Dokumen	76.321.800	12	Dokumen	90.540.000	5	35.355.000	41,67	39,05	5	111.676.800	-	-			
1	05 01 2 03	Administrasi Barang Milik Daerah pada Perangkat Daerah	presentase tersusunnya laporan barang milik daerah yang tepat waktu dan tepat mutu							100	persen	97,5								
1	05 01 2 03 01	Penyusunan Perencanaan Kebutuhan Barang Milik Daerah SKPD	Jumlah Rencana Kebutuhan Barang Milik Daerah SKPD				1	Dokumen	5.049.000	1	1.321.000	100,00	26,16	1	1.321.000	-	-			
1	05 01 2 05	Administrasi Kepegawaian Perangkat Daerah	presentase administrasi kepegawaian daerah tepat waktu	100	persen		100	persen		5										
1	05 01 2 05 02	Pengadaan Pakaian Dinas beserta Atribut Kelengkapannya		1	paket	261.635.000						-	-	-	261.635.000	-	-			
1	05 01 2 05 11	Bimbingan Teknis Implementasi Peraturan Perundang-Undangan	Jumlah Orang yang Mengikuti Bimbingan Teknis Implementasi Peraturan Perundang- Undangan	5	orang	57.172.200	20	orang	150.000.000	1	8.628.400	5,00	5,75	1	65.800.600	-	-			
1	05 01 2 06	Administrasi Umum Perangkat Daerah	presentase Administrasi Umum Perangkat Daerah	100	persen		50	persen		50										
1	05 01 2 06 01	Penyediaan Komponen Instalasi Listrik/Penerangan Bangunan Kantor	Jumlah Paket Komponen Instalasi Listrik/Penerangan Bangunan Kantor yang Disediakan	12	paket	13.774.500	12	paket	9.469.000	6	1.311.000	50,00	13,85	6	15.085.500	-	-			
1	05 01 2 06 04	Penyediaan Bahan Logistik Kantor	Jumlah Paket Bahan Logistik Kantor yang Disediakan	12	paket	39.085.237	12	paket	29.032.000	6	11.584.500	50,00	39,90	6	50.669.737	-	-			
1	05 01 2 06 05	Penyediaan Barang Cetak dan Penggandaan	Jumlah Paket Barang Cetak dan Penggandaan yang Disediakan	12	paket	14.251.550	12	paket	8.529.600	6	3.650.800	50,00	42,80	6	17.902.350	-	-			
1	05 01 2 06 08	Fasilitasi Kunjungan Tamu	Jumlah Laporan Fasilitasi Kunjungan Tamu	12	Laporan	4.500.000	12	Laporan	6.000.000	6	2.175.000	50,00	36,25	6	6.675.000	-	-			
1	05 01 2 06 09	Penyelenggaraan Rapat Koordinasi dan Konsultasi SKPD	Jumlah Laporan Penyelenggaraan Rapat Koordinasi dan Konsultasi SKPD	12	Laporan	313.819.188	12	laporan	400.000.000	6	187.805.896	50,00	46,95	6	501.625.084	-	-			
1	05 01 2 07	Pengadaan Barang Milik Daerah Penunjang Urusan Pemerintah Daerah	presentase Pengadaan Barang Milik Daerah Penunjang Urusan Pemerintah Daerah	100	persen		100	persen		23										
1	05 01 2 07 02	Pengadaan Kendaraan Dinas Operasional atau Lapangan	Jumlah Unit Kendaraan Dinas Operasional atau Lapangan yang Disediakan				1	unit	486.306.000	1	472.100.000	100,00	97,08	1	472.100.000	-	-			
1	05 01 2 07 03	Pengadaan Alat Besar										-	-	-	-	-	-			
1	05 01 2 07 05	Pengadaan Mebel	Jumlah Paket Mebel yang Disediakan	73	Unit	116.603.000	81	unit	17.352.000	81	17.226.000	100,00	99,27	81	133.829.000	-	-			
1	05 01 2 07 06	Pengadaan Peralatan dan Mesin Lainnya	Jumlah Unit Peralatan dan Mesin Lainnya yang Disediakan	122	Unit	202.286.735	109	unit	198.614.000	55	95.820.000	50,46	48,24	55	298.106.735	-	-			
1	05 01 2 08	Penyediaan Jasa Penunjang Urusan Pemerintahan Daerah	presentase Penyediaan Jasa Penunjang Urusan Pemerintahan Daerah	100	persen		100	persen		50										
1	05 01 2 08 02	Penyediaan Jasa Komunikasi, Sumber Daya Air dan Listrik	Jumlah Laporan Penyediaan Jasa Komunikasi, Sumber Daya Air dan Listrik yang Disediakan	12	Laporan	111.086.191	12	laporan	166.332.181	6	55.818.887	50,00	33,56	6	166.905.078	-	-			

No	Kode	Urusan/Bidang Urusan Pemerintahan Daerah dan Program / Kegiatan	Indikator Kinerja Program (Outcome)/Kegiatan (Output)	Target Kinerja RPJMD pada Tahun 2026 (Akhir Periode RPJMD)		Realisasi Capaian Kinerja RKPd s/d Tahun Lalu (2023)		Target Kinerja dan Anggaran RKPd Kabupaten Tahun berjalan yang dievaluasi (2024)		Realisasi Capaian Kinerja dan Anggaran RKPd yang dievaluasi (2024)		Tingkat Capaian Kinerja dan Realisasi Anggaran RKPd		Realisasi Kinerja dan Anggaran RKPd s/d Tahun 2024		Tingkat Capaian Kinerja dan Realisasi Anggaran RPJMD Kabupaten s/d Tahun 2026 (%)		Perangkat Daerah Penanggung Jawab	Keterangan		
				K	Rp.	K	Rp.	K	Rp.	K	Rp.	K	Rp.	K	Rp.	K	Rp.			K	Rp.
1	2	3	4	5		6		7		8		9 = 8 / 7 x 100 %		10 = 6 + 8		11 = 10 / 5 x 100 %		12	13		
			Persentase Pelayanan Pencegahan, Pengendalian, Pemadaman, Penyelamatan, dan Penanganan Bahan Berbahaya dan Beracun Kebakaran dalam Daerah Kabupaten/Kota			25	persen	100	Persen	0											
1	05	04	2	04	01			250	orang	118.540.000	500	Orang	100.813.800	1324	55.587.000	264,80	55,14	1.324	174.127.000	-	-
1	05	04	2	04	02			20	Desa/kelurahan	19.530.000	20	Desa/Kelurahan	86.200.000	0	-	-	-	-	19.530.000	-	-
1	05	04	2	04	03						4	Dokumen	123.815.000	0	-	-	-	-	-	-	-
1	05	04	2	05				100	persen		2	Unit		1	-						
1	05	04	2	05	01			12	Laporan	11.069.000					-	-	-	-	11.069.000	-	-
1	05	04	2	05	02										-	-	-	-	-	-	-
1	05	04	2	05	05						2	Unit	615.562.500	0	94.850.000	-	15,41	-	94.850.000	-	-
Satuan Polisi Pamong Praja																					
1	05	01	PROGRAM PENUNJANG URUSAN PEMERINTAHAN DAERAH KABUPATEN			80	75.976.367.802	76,14	Indek	10.722.974.758	76	Indek	11.523.387.862	0	5.835.032.271	-	50,64	-	16.558.007.029	-	21,79
1	05	01	2	01				100	persen		100	persen	53								
1	05	01	2	01	01			11	Dokumen	6.415.700	6	Dokumen	6.490.000	4	4.324.000	66,67	66,63	4	10.739.700	-	-
1	05	01	2	01	02			2	Dokumen	4.576.800	4	Dokumen	5.064.600	0	-	-	-	-	4.576.800	-	-
1	05	01	2	01	04			2	Dokumen	3.409.200	4	Dokumen	3.480.700	2	1.806.500	50,00	51,90	2	5.215.700	-	-
1	05	01	2	01	06			22	Laporan	9.370.800	20	Laporan	9.879.100	9	6.696.000	45,00	67,78	9	16.066.800	-	-
1	05	01	2	02				100	persen		100	persen	44								
1	05	01	2	02	01			614	Orang/bulan	5.038.213.147	714	Orang/bulan	5.879.991.383	357	3.019.586.785	50,00	51,35	357	8.057.799.932	-	-
1	05	01	2	02	03			4	Dokumen	86.280.000	12	Dokumen	86.880.000	6	42.390.000	50,00	48,79	6	128.670.000	-	-
1	05	01	2	02	05			2	Laporan	4.552.500	2	Laporan	3.188.000	0	-	-	-	-	4.552.500	-	-
1	05	01	2	05							100	Persen	0								
1	05	01	2	05	11						3	Orang	50.996.000	1	12.515.987	33,33	24,54	1	12.515.987	-	-
1	05	01	2	06				100	persen		100	Persen	70								
1	05	01	2	06	01			12	Paket	570.000	3	Paket	3.186.000	1	1.600.000	33,33	50,22	1	2.170.000	-	-
1	05	01	2	06	02			2	Paket	75.722.400	3	Paket	87.680.000	2	63.688.000	66,67	72,64	2	139.410.400	-	-
1	05	01	2	06	04			12	Paket	33.096.900	8	Paket	40.000.000	3	17.546.000	37,50	43,87	3	50.642.900	-	-
1	05	01	2	06	05			12	Paket	17.443.900	12	Paket	20.750.000	4	6.300.650	33,33	30,36	4	23.744.550	-	-
1	05	01	2	06	08			12	Laporan	1.575.000	12	Laporan	3.000.000	6	900.000	50,00	30,00	6	2.475.000	-	-

No	Kode	Urusan/Bidang Urusan Pemerintahan Daerah dan Program / Kegiatan	Indikator Kinerja Program (Output)/Kegiatan (Output)	Target Kinerja RPJMD pada Tahun 2026 (Akhir Periode RPJMD)		Realisasi Capaian Kinerja RKPD s/d Tahun Lalu (2023)		Target Kinerja dan Anggaran RKPD Kabupaten Tahun berjalan yang dievaluasi (2024)		Realisasi Capaian Kinerja dan Anggaran RKPD yang dievaluasi (2024)		Tingkat Capaian Kinerja dan Realisasi Anggaran RKPD		Realisasi Kinerja dan Anggaran RKPD s/d Tahun 2024		Tingkat Capaian Kinerja dan Realisasi Anggaran RPJMD Kabupaten s/d Tahun 2026 (%)		Perangkat Daerah Penanggung Jawab	Keterangan		
				K	Rp.	K	Rp.	K	Rp.	K	Rp.	K	Rp.	K	Rp.	K	Rp.			K	Rp.
1	05 01 2 06 09	Penyelenggaraan Rapat Koordinasi dan Konsultasi SKPD	Jumlah Laporan Penyelenggaraan Rapat Koordinasi dan Konsultasi SKPD	12	Laporan	749.555.642	12	Laporan	590.755.000	6	436.901.605	50,00	73,96	6	1.186.457.247	-	-				
1	05 01 2 08	Penyediaan Jasa Penunjang Urusan Pemerintahan Daerah	Cakupan Layanan Administrasi Perkantoran	100	persen		100	Persen		50											
1	05 01 2 08 02	Penyediaan Jasa Komunikasi, Sumber Daya Air dan Listrik	Jumlah Laporan Penyediaan Jasa Komunikasi, Sumber Daya Air dan Listrik yang Disediakan	12	Laporan	108.707.113	12	Laporan	127.037.084	6	56.799.412	50,00	44,71	6	165.506.525	-	-				
1	05 01 2 08 04	Penyediaan Jasa Pelayanan Umum Kantor	Jumlah Laporan Penyediaan Jasa Pelayanan Umum Kantor yang Disediakan	12	Laporan	3.514.103.859	12	Laporan	3.561.080.000	6	1.882.387.332	50,00	52,86	6	5.396.491.191	-	-				
1	05 01 2 09	Pemeliharaan Barang Milik Daerah Penunjang Urusan Pemerintahan	Cakupan Terpeliharanya Barang Milik Daerah	100	persen		100	Persen		100											
1	05 01 2 09 01	Penyediaan Jasa Pemeliharaan, Biaya Pemeliharaan, dan Pajak Kendaraan Perorangan Dinas atau Kendaraan Dinas Jabatan	Jumlah Kendaraan Perorangan Dinas atau Kendaraan Dinas Jabatan yang Dipelihara dan dibayarkan Pajaknya	1	Unit	503.060.892	1	Unit	38.990.000	1	12.000.000	100,00	30,78	1	515.060.892	-	-				
1	05 01 2 09 02	Penyediaan Jasa Pemeliharaan, Biaya Pemeliharaan, Pajak dan Perizinan Kendaraan Dinas Operasional atau Lapangan	Jumlah Kendaraan Dinas Operasional atau Lapangan yang Dipelihara dan dibayarkan Pajak dan Perizinannya	30	Unit/Tahun	523.835.905	25	Unit	507.789.998	13	254.830.000	52,00	50,18	13	778.665.905	-	-				
1	05 01 2 09 06	Pemeliharaan Peralatan dan Mesin Lainnya	Jumlah Peralatan dan Mesin Lainnya yang Dipelihara	91	Unit	42.485.000	83	Unit	47.171.000	26	14.760.000	31,33	31,29	26	57.245.000	-	-				
1	05 01 2 09 09	Pemeliharaan/Rehabilitasi Gedung Kantor dan Bangunan Lainnya	Jumlah Gedung Kantor dan Bangunan Lainnya yang Dipelihara/Direhabilitasi				1	Unit	449.978.997	0	-	-	-	-	-	-	-				
1	05 02	PROGRAM PENINGKATAN KETENTERAMAN DAN KETERTIBAN	Persentase tingkat penyelesaian penanganan pelanggaran terhadap trantibum, peraturan daerah/peraturan kepala daerah dan Linmas	100		6.674.783.279	100	Persen	1.255.480.550	100	Persen	6.978.434.200	24,5	417.768.850	24,50	5,99	25	1.673.249.400	24,50	25,07	
			Presentase Pemenuhan Rasio Jumlah Satuan Linmas					100	Persen		25	25,00	-	25	-	-	-				
			Persentase Gangguan Trantibum/K3 (Ketertiban, Ketenteraman, Keindahan) yang dapat diselesaikan					100	Persen		21	21,00	-	21	-	-	-				
			Persentase Perda dan Perkada yang terdapat unsur sanksi yang ditegakkan					100	Persen		50	50,00	-	50	-	-	-				
1	05 02 2 01	Penanganan Gangguan Ketenteraman dan Ketertiban Umum	Persentase Pemenuhan Rasio Jumlah Satuan Linmas	100	persen		100	Persen		0											
			Persentase Gangguan Trantibum/K3 (Ketertiban, Ketenteraman, Keindahan) yang dapat diselesaikan					100	Persen		40										
1	05 02 2 01 04	Pemberdayaan Perlindungan Masyarakat dalam rangka Ketenteraman dan Ketertiban Umum	Jumlah Dokumen yang Memuat Hasil Pemberdayaan Perlindungan Masyarakat dalam rangka Ketenteraman dan Ketertiban Umum	5	Dokumen	411.719.700	5	Dokumen	6.006.804.000	2	24.450.000	40,00	0,41	2	436.169.700	-	-				
1	05 02 2 01 05	Peningkatan Kapasitas SDM Satuan Polisi Pamongpraja dan Satuan Perlindungan Masyarakat Termasuk dalam Pelaksanaan Tugas yang Bernuansa Hak Asasi Manusia	Jumlah SDM Satuan Polisi Pamongpraja dan Satuan Perlindungan Masyarakat yang Ditingkatkan Kapasitasnya	5	Orang	108.030.000	150	Orang	81.865.000	71	24.450.000	47,33	29,87	71	132.480.000	-	-				
1	05 02 2 01 08	Penyusunan SOP Ketertiban Umum dan Ketenteraman Masyarakat	Jumlah Dokumen SOP Ketertiban Umum dan Ketenteraman Masyarakat yang Telah Dibuat dan Dimutakhirkan	1	Dokumen	-	3	Dokumen	875.000	3	875.000	100,00	100,00	3	875.000	-	-				
1	05 02 2 01 15	Pencegahan Gangguan Ketenteraman dan Ketertiban Umum Melalui Deteksi Dini dan Cegah Dini, Pembinaan dan Penyuluhan, Pelaksanaan Patroli, Pengamanan, dan Pengawasan	Jumlah Laporan Gangguan Ketenteraman dan Ketertiban Umum yang Dicegah Melalui Deteksi Dini dan Cegah Dini, Pembinaan dan Penyuluhan, Patroli, Pengamanan, dan Pengawasan	356	Kasus	608.280.000	12	Laporan	582.400.000	6	245.840.000	50,00	42,21	6	854.120.000	-	-				
1	05 02 2 01 16	Penindakan Atas Gangguan Ketenteraman dan Ketertiban Umum berdasarkan Perda dan Perkada Melalui Penertiban dan Penanganan Unjuk Rasa dan Kerusuhan Massa	Jumlah Laporan Gangguan Ketenteraman dan Ketertiban Umum berdasarkan Perda dan Perkada Melalui Penertiban dan Penanganan Unjuk Rasa dan Kerusuhan Massa yang Dilakukan Penindakan	120	Kasus	5.000.000	12	Laporan	175.912.000	6	73.760.000	50,00	41,93	6	78.760.000	-	-				
1	05 02 2 01 17	Penyediaan Layanan dasar dalam rangka Dampak Penegakan Peraturan Daerah dan Peraturan kepala daerah	Jumlah Laporan Penyediaan Layanan Dampak Penegakan Perda dan Perkada yang Terlayani Jumlah Laporan pemberian pelayanan dasar kepada warga Layanan yang terdampak Penegakan Perda dan Perkada yang Terlayani				1	Laporan	6.500.000	0	-	-	-	-	-	-	-				
1	05 02 2 02	Penegakan Peraturan Daerah Kabupaten/Kota dan Peraturan Kepala Daerah	Persentase Perda dan Perkada yang terdapat unsur sanksi yang ditegakkan	63,93	persen		65,57	Persen		49											
1	05 02 2 02 10	Sosialisasi Penegakan Peraturan Daerah dan Peraturan Kepala Daerah	Jumlah Laporan Hasil Pelaksanaan Sosialisasi Penegakan Peraturan Daerah dan Peraturan Kepala Daerah	4	Laporan	60.290.450	4	Laporan	27.553.800	2	10.950.000	50,00	39,74	2	71.240.450	-	-				
1	05 02 2 02 11	Penanganan Atas Pelanggaran Peraturan Daerah dan Peraturan Kepala daerah	Jumlah Laporan Pelaksanaan Penanganan Atas Pelanggaran Peraturan Daerah dan Peraturan kepala daerah Sesuai SOP	4	Laporan	56.213.500	4	Laporan	46.521.400	2	12.960.000	50,00	27,86	2	69.173.500	-	-				
1	05 02 2 02 12	Pengawasan Atas Kepatuhan Terhadap Pelaksanaan Peraturan Daerah dan Peraturan Kepala Daerah	Jumlah Laporan Hasil Pelaksanaan Pengawasan yang Dilakukan Terhadap Kepatuhan Terhadap Pelaksanaan Peraturan Daerah dan Peraturan Kepala Daerah	4	Laporan	5.946.900	4	Laporan	50.003.000	2	24.483.850	50,00	48,96	2	30.430.750	-	-				
1	06	URUSAN PEMERINTAHAN BIDANG SOSIAL																			
																			Dinas Sosial, Pemberdayaan Perempuan, Perind		

No	Kode	Urusan/Bidang Urusan Pemerintahan Daerah dan Program / Kegiatan	Indikator Kinerja Program (Outcome)/Kegiatan (Output)	Target Kinerja RPJMD pada Tahun 2026 (Akhir Periode RPJMD)		Realisasi Capaian Kinerja RKPD s/d Tahun Lalu (2023)		Target Kinerja dan Anggaran RKPD Kabupaten Tahun berjalan yang dievaluasi (2024)		Realisasi Capaian Kinerja dan Anggaran RKPD yang dievaluasi (2024)		Tingkat Capaian Kinerja dan Realisasi Anggaran RKPD		Realisasi Kinerja dan Anggaran RKPD s/d Tahun 2024		Tingkat Capaian Kinerja dan Realisasi Anggaran RPJMD Kabupaten s/d Tahun 2026 (%)		Perangkat Daerah Penanggung Jawab	Keterangan
				K	Rp,	K	Rp,	K	Rp,	K	Rp,	K	Rp,	K	Rp,	K	Rp,		
1	2	3	4	5		6		7		8		9 = 8 / 7 x 100 %		10 = 6 + 8		11 = 10 / 5 x 100 %		12	13
1	06 01	PROGRAM PENUNJANG URUSAN PEMERINTAHAN DAERAH KABUPATEN	Indeks Kepatuhan dan Kinerja Intern (IKKI) Dinas Sosial, Pemberdayaan Perempuan, Perlindungan Anak, Pengendalian Penduduk dan Keluarga Berencana	80	29.825.005.926	78,24	Skor	9.482.611.317	76	Indeks	13.781.767.450	0	41,56	-	15.210.980.920	-	51,00		
1	06 01 2 01	Perencanaan, Penganggaran, dan Evaluasi Kinerja Perangkat Daerah	Meningkatnya Perencanaan, Penganggaran dan Evaluasi Kinerja Perangkat Daerah yang Tersusun			100	%		100	Persen		50							
1	06 01 2 01 01	Penyusunan Dokumen Perencanaan Perangkat Daerah	Jumlah Dokumen Perencanaan Perangkat Daerah			8	Dokumen	10.000.000	8	Dokumen	18.415.000	2	28,21	2	15.195.500	-	-		
1	06 01 2 01 02	Koordinasi dan Penyusunan Dokumen RKA-SKPD	Jumlah Dokumen RKA-SKPD dan Laporan Hasil Koordinasi Penyusunan Dokumen RKA-SKPD			1	Dokumen	2.500.000	1	Dokumen	10.038.500	1	44,83	1	7.000.000	-	-		
1	06 01 2 01 03	Koordinasi dan Penyusunan Dokumen Perubahan RKA-SKPD	Jumlah Dokumen Perubahan RKA-SKPD dan Laporan Hasil Koordinasi Penyusunan Dokumen Perubahan RKA-SKPD						1	Dokumen	936.000	0	-	-	-	-	-		
1	06 01 2 01 04	Koordinasi dan Penyusunan DPA-SKPD	Jumlah Dokumen DPA-SKPD dan Laporan Hasil Koordinasi Penyusunan Dokumen DPA-SKPD			1	Dokumen	2.500.000	1	Dokumen	7.398.500	1	18,90	1	3.898.500	-	-		
1	06 01 2 01 05	Koordinasi dan Penyusunan Perubahan DPA- SKPD	Jumlah Dokumen Perubahan DPA-SKPD dan Laporan Hasil Koordinasi Penyusunan Dokumen Perubahan DPA-SKPD						1	Dokumen	936.000	0	-	-	-	-	-		
1	06 01 2 01 06	Koordinasi dan Penyusunan Laporan Capaian Kinerja dan Ikhtisar Realisasi Kinerja SKPD	Jumlah Laporan Capaian Kinerja dan Ikhtisar Realisasi Kinerja SKPD dan Laporan Hasil Koordinasi Penyusunan Laporan Capaian Kinerja dan Ikhtisar Realisasi Kinerja SKPD			22	Laporan	7.000.000	6	Laporan	10.876.500	6	13,60	6	8.479.000	-	-		
1	06 01 2 01 07	Evaluasi Kinerja Perangkat Daerah	Jumlah Laporan Evaluasi Kinerja Perangkat Daerah						16	Laporan	11.518.000	8	10,85	8	1.250.000	-	-		
1	06 01 2 02	Administrasi Keuangan Perangkat Daerah	Persentase Administrasi Keuangan Perangkat Daerah yang Tersedia dan Tersusun			100	persen		100	Persen		50							
1	06 01 2 02 01	Penyediaan Gaji dan Tunjangan ASN	Jumlah Orang yang Menerima Gaji dan Tunjangan ASN			45	Orang	4.973.988.241	45	Orang/bulan	6.152.399.669	45	40,57	45	7.470.181.594	-	-		
1	06 01 2 02 03	Pelaksanaan Penatausahaan dan Pengujian/Verifikasi Keuangan SKPD	Jumlah Dokumen Penatausahaan dan Pengujian/Verifikasi Keuangan SKPD			12	Dokumen	123.628.750	12	Dokumen	159.720.000	4	43,90	4	193.748.750	-	-		
1	06 01 2 02 05	Koordinasi dan Penyusunan Laporan Keuangan Akhir Tahun SKPD	Jumlah Laporan Keuangan Akhir Tahun SKPD dan Laporan Hasil Koordinasi Penyusunan Laporan Keuangan Akhir Tahun SKPD			1	Persen	278.000	1	Laporan	2.015.000	1	6,55	1	410.000	-	-		
1	06 01 2 02 07	Koordinasi dan Penyusunan Laporan Keuangan Bulanan/ Triwulanan/ Semesteran SKPD	Jumlah Laporan Keuangan Bulanan/ Triwulanan/ Semesteran SKPD dan Laporan Koordinasi Penyusunan Laporan Keuangan Bulanan/Triwulanan/Semesteran SKPD			2	Laporan	4.920.900	2	Laporan	7.265.000	0	-	-	4.920.900	-	-		
1	06 01 2 05	Administrasi Kepegawaian Perangkat Daerah	Persentase Administrasi Kepegawaian Perangkat Daerah yang Bermutu dan Tepat Waktu			100	persen		100	Persen		50							
1	06 01 2 05 11	Bimbingan Teknis Implementasi Peraturan Perundang-Undangan	Jumlah Orang yang mengikuti Bimtek Implementasi Peraturan Perundang Undangan			5	Orang	30.000.000	4	Orang/Kegiatan	20.000.000	2	100,00	2	50.000.000	-	-		
1	06 01 2 06	Administrasi Umum Perangkat Daerah	Persentase Admsittrasi Umum Perangkat Daerah yang Tersedia			100	Persen		100	Persen		50							
1	06 01 2 06 01	Penyediaan Komponen Instalasi Listrik/Penerangan Bangunan Kantor	Jumlah Paket Komponen Instalasi Listrik/Penerangan Bangunan Kantor yang Disediakan			80	Paket	4.698.000	60	Paket	128.508.990	40	37,14	40	52.421.000	-	-		
1	06 01 2 06 02	Penyediaan Peralatan dan Perlengkapan Kantor	Jumlah Paket Peralatan dan Perlengkapan Kantor yang Disediakan			35	Paket	469.855.500	87	Paket	1.235.379.000	80	84,38	80	1.512.267.500	-	-		
1	06 01 2 06 04	Penyediaan Bahan Logistik Kantor	Jumlah Paket Bahan Logistik Kantor yang Disediakan			12	Paket	53.560.955	2336	Paket	280.155.000	1869	42,06	1.869	171.383.355	-	-		
1	06 01 2 06 05	Penyediaan Barang Cetak dan Penggandaan	Jumlah Paket Barang Cetak dan Penggandaan yang Disediakan			100	Paket	3.260.000	12	Paket	40.100.000	8,1	54,06	8	24.939.400	-	-		
1	06 01 2 06 08	Fasilitas Kunjungan Tamu	Jumlah Laporan Fasilitas Kunjungan Tamu			12	Laporan	5.191.100	12	Laporan	16.500.000	7,2	16,65	7	7.938.600	-	-		
1	06 01 2 06 09	Penyelenggaraan Rapat Koordinasi dan Konsultasi SKPD	Jumlah Laporan Penyelenggaraan Rapat Koordinasi dan Konsultasi SKPD			12	Laporan	897.375.008	12	Laporan	815.459.000	6	42,60	6	1.244.726.312	-	-		
1	06 01 2 08	Penyediaan Jasa Penunjang Urusan Pemerintahan Daerah	Persentase Jasa Penunjang Urusan Pemerintahan Daerah yang Tersedia			100	Persen		100	Persen		50							
1	06 01 2 08 01	Penyediaan Jasa Surat Menyurat	Jumlah Laporan Penyediaan Jasa Komunikasi, Sumber Daya Air dan Listrik yang Disediakan			12	Laporan	1.239.600				-	-	-	1.239.600	-	-		
1	06 01 2 08 02	Penyediaan Jasa Komunikasi, Sumber Daya Air dan Listrik	Jumlah Laporan Penyediaan Jasa Komunikasi, Sumber Daya Air dan Listrik yang Disediakan			12	Laporan	108.518.368	12	Laporan	185.399.385	6	34,20	6	171.933.983	-	-		
1	06 01 2 08 04	Penyediaan Jasa Pelayanan Umum Kantor	Jumlah Laporan Penyediaan Jasa Pelayanan Umum Kantor yang Disediakan			12	Laporan	2.325.964.563	12	Laporan	3.168.740.000	6	38,73	6	3.553.067.737	-	-		
1	06 01 2 09	Pemeliharaan Barang Milik Daerah Penunjang Urusan Pemerintahan Daerah	Persentase Pemeliharaan Barang Milik Daerah Penunjang Urusan Pemerintahan Daerah yang Tersedia			100	Persen		100	Persen		50							
1	06 01 2 09 01	Penyediaan Jasa Pemeliharaan, Biaya Pemeliharaan, dan Pajak Kendaraan Perorangan Dinas atau Kendaraan Dinas Jabatan	Jumlah Kendaraan Perorangan Dinas atau Kendaraan Dinas Jabatan yang Dipelihara dan dibayarkan Pajaknya			1	Unit	38.860.000	1	Unit	38.990.000	1	53,86	1	59.860.000	-	-		
1	06 01 2 09 02	Penyediaan Jasa Pemeliharaan, Biaya Pemeliharaan, Pajak dan Perizinan Kendaraan Dinas Operasional atau Lapangan	Jumlah Kendaraan Dinas Operasional atau Lapangan yang Dipelihara dan dibayarkan Pajak dan Perizinannya			16	Unit	182.717.332	18	Unit	389.400.000	18	12,95	18	233.152.469	-	-		
1	06 01 2 09 06	Pemeliharaan Peralatan dan Mesin Lainnya	Jumlah Peralatan dan Mesin Lainnya yang Dipelihara			30	Unit	17.970.000	40	Unit	45.730.000	10	5,27	10	20.380.000	-	-		
1	06 01 2 09 09	Pemeliharaan/Rehabilitasi Gedung Kantor dan Bangunan Lainnya	Jumlah Gedung Kantor dan Bangunan Lainnya yang Dipelihara/Direhabilitasi			2	Unit	218.585.000	1	Unit	960.780.566	1	11,35	1	327.609.720	-	-		

No	Kode	Urusan/Bidang Urusan Pemerintahan Daerah dan Program / Kegiatan	Indikator Kinerja Program (Outcome)/Kegiatan (Output)	Target Kinerja RPJMD pada Tahun 2026 (Akhir Periode RPJMD)		Realisasi Capaian Kinerja RKPd s/d Tahun Lalu (2023)		Target Kinerja dan Anggaran RKPd Kabupaten Tahun berjalan yang dievaluasi (2024)		Realisasi Capaian Kinerja dan Anggaran RKPd yang dievaluasi (2024)		Tingkat Capaian Kinerja dan Realisasi Anggaran RKPd		Realisasi Kinerja dan Anggaran RKPd s/d Tahun 2024		Tingkat Capaian Kinerja dan Realisasi Anggaran RPJMD Kabupaten s/d Tahun 2026 (%)		Perangkat Daerah Penanggung Jawab	Keterangan		
				K	Rp.	K	Rp.	K	Rp.	K	Rp.	K	Rp.	K	Rp.	K	Rp.			K	Rp.
1	06 01 2 09 10	Pemeliharaan/Rehabilitasi Sarana dan Prasarana Gedung Kantor atau Bangunan Lainnya	Jumlah Sarana dan Prasarana Gedung Kantor dan Bangunan Lainnya yang Dipelihara/Direhabilitasi					1	Unit	75.107.340	1	74.977.000	100,00	99,83	1	74.977.000	-	-			
1	06 02	PROGRAM PEMBERDAYAAN SOSIAL	Persentase Potensi Sumber Kesejahteraan Sosial (PSKS) yang Diberdayakan	100	11.401.388.779	100	Persen	100	Persen	673.336.400	54,23	184.224.300	54,23	27,36	54	1.138.336.100	54,23	9,98			
1	06 02 2 01	Pemberdayaan Sosial Komunitas Adat Terpencil (KAT)	Persentase Pemberdayaan Sosial Komunitas Adat Terpencil (KAT)			100	Persen	100	Persen	0											
1	06 02 2 01 02	Peningkatan Kapasitas dan Pendampingan KAT	Jumlah Keluarga pada KAT yang Meningkatkan Kapasitasnya Kewenangan Kabupaten/Kota					1	Keluarga	10.000.000	0	-	-	-	-	-	-	-			
1	06 02 2 03	Pengembangan Potensi Sumber Kesejahteraan Sosial Daerah	Persentase Pengembangan Potensi Sumber Kesejahteraan Sosial Daerah Kabupaten/Kota			100	Persen	100	Persen	54,23											
1	06 02 2 03 01	Peningkatan Kemampuan Potensi Pekerja Sosial Masyarakat Kewenangan Kabupaten/Kota	Jumlah Orang Mendapat Peningkatan Kapasitas Pekerja Sosial Masyarakat Kewenangan Kabupaten/Kota			79	Orang	492.461.700	117	Orang	450.444.400	76	125.852.300	64,96	27,94	76	618.314.000	-	-		
1	06 02 2 03 02	Peningkatan Kemampuan Potensi Tenaga Kesejahteraan Sosial Kecamatan Kewenangan Kabupaten/Kota	Jumlah Tenaga Kesejahteraan Sosial Kecamatan Kewenangan Kabupaten/Kota yang Meningkatkan Kapasitasnya Kewenangan Kabupaten/Kota			20	Orang	398.382.500	20	Orang	121.412.000	20	52.172.000	100,00	42,97	20	450.554.500	-	-		
1	06 02 2 03 04	Peningkatan Kemampuan Potensi Sumber Kesejahteraan Sosial Kelembagaan Masyarakat Kewenangan Kabupaten/Kota	Jumlah Lembaga Kesejahteraan Sosial yang Meningkatkan Kapasitasnya Kewenangan Kabupaten/Kota			1	Lembaga	63.267.600	1	Lembaga	91.480.000	0	6.200.000	-	6,78	-	69.467.600	-	-		
1	06 04	PROGRAM REHABILITASI SOSIAL	Persentase Pemerlu Pelayanan Kesejahteraan Sosial (PPKS) yang Mendapatkan Rehabilitasi Sosial	75,17	3.424.563.511	18,63	Persen	512.465.600	15,75	Persen	2.722.559.500	6,38	421.510.000	40,51	15,48	6	933.975.600	8,49	27,27		
1	06 04 2 01	Rehabilitasi Sosial Dasar Penyandang Disabilitas Terlantar,	Persentase Rehabilitasi Sosial Dasar Penyandang Disabilitas Terlantar, Anak Terlantar, Lanjut Usia Terlantar, serta Gelandangan Pengemis di Luar Panti Sosial			75	Persen	80	Persen	66,75											
1	06 04 2 01 01	Penyediaan Permakanan	Jumlah orang yang mendapatkan pemenuhan kebutuhan permakanan sesuai dengan standar gizi minimal kewenangan kabupaten/kota			165	Orang	158.590.000	2367	orang	2.139.600.000	2237	359.445.000	94,51	16,80	2.237	518.035.000	-	-		
1	06 04 2 01 02	Penyediaan Sandang	Jumlah orang yang menerima pakaian dan kelengkapan lainnya yang tersedia dalam 1 Tahun kewenangan Kabupaten/Kota						300	orang	116.600.000	0	-	-	-	-	-	-	-		
1	06 04 2 01 03	Penyediaan Alat Bantu	Jumlah Orang yang Mendapatkan Alat Bantu dan Alat Bantu Peraga Sesuai Kebutuhan Kewenangan Kabupaten/Kota			13	Orang	19.875.000	63	orang	98.400.000	3	-	4,76	-	3	19.875.000	-	-		
1	06 04 2 01 04	Pemberian Pelayanan Reunifikasi Keluarga	Jumlah Orang yang Mendapatkan Pelayanan Reunifikasi Keluarga Kewenangan Kabupaten/Kota			53	Orang	32.595.000	50	orang	38.500.000	50	7.500.000	100,00	19,48	50	40.095.000	-	-		
1	06 04 2 01 05	Pemberian Bimbingan Fisik, Mental, Spiritual, dan Sosial	Jumlah Peserta Bimbingan Fisik, Mental, Spritual dan Sosial Kewenangan Kabupaten/Kota			33	Orang	17.043.400	50	orang	75.106.500	12	7.200.000	24,00	9,59	12	24.243.400	-	-		
1	06 04 2 01 06	Pemberian Bimbingan Sosial kepada Keluarga Penyandang Disabilitas Terlantar, Anak Terlantar, Lanjut Usia Terlantar, serta Gelandangan Pengemis dan Masyarakat	Jumlah Peserta Bimbingan Sosial kepada Keluarga Penyandang Disabilitas Terlantar, Anak Terlantar, Lanjut Usia Terlantar, serta Gelandangan dan Pengemis dan Masyarakat Kewenangan Kabupaten/Kota			60	Orang	12.459.000	60	orang	11.900.000	0	-	-	-	-	12.459.000	-	-		
1	06 04 2 01 07	Fasilitasi Pembuatan Nomor Induk Kependudukan, Akta Kelahiran, Surat Nikah, dan Kartu Identitas Anak	Jumlah Orang yang Terpenuhi Kebutuhan Pembuatan Nomor Induk Kependudukan, Akta Kelahiran, Surat Nikah, dan Kartu Identitas Anak bagi Penyandang Disabilitas Kewenangan Kabupaten/Kota						10	orang	5.000.000	0	-	-	-	-	-	-	-		
1	06 04 2 01 09	Pemberian Layanan Data dan Pengaduan	Jumlah Orang yang mendapatkan Layanan Data dan Pengaduan Kewenangan Kabupaten/Kota						20	orang	5.000.000	0	-	-	-	-	-	-	-		
1	06 04 2 01 10	Pemberian Layanan Kedaruratan	Jumlah Orang yang Mendapatkan Pelayanan Kedaruratan Kewenangan Kabupaten/Kota			123	Orang	31.691.000	120	orang	34.800.000	30	7.930.000	25,00	22,79	30	39.621.000	-	-		
1	06 04 2 01 12	Pemberian Layanan Rujukan	Jumlah Orang yang mendapatkan Layanan Rujukan Kewenangan Kabupaten/Kota			16	Orang	27.829.000	16	orang	20.900.000	16	7.200.000	100,00	34,45	16	35.029.000	-	-		
1	06 04 2 02	Rehabilitasi Sosial Penyandang Masalah Kesejahteraan Sosial	Persentase Rehabilitasi Sosial Penyandang Masalah Kesejahteraan Sosial (PMKS) Lainnya Bukan Korban HIV/AIDS dan NAPZA di Luar Panti Sosial			75	Persen	80	Persen	40											
1	06 04 2 02 02	Pemberian Layanan Kedaruratan	Jumlah Orang yang Mendapatkan Pelayanan Kedaruratan Kewenangan Kabupaten/Kota			81	Orang	43.868.500	50	Orang	54.800.000	36	19.400.000	72,00	35,40	36	63.268.500	-	-		
1	06 04 2 02 03	Penyediaan Permakanan	Jumlah Orang yang Mendapatkan Pemenuhan Kebutuhan Permakanan Sesuai dengan Standar Gizi Minimal Kewenangan Kabupaten/Kota			49	Orang	18.000.000	40	Orang	24.300.000	14	5.335.000	35,00	21,95	14	23.335.000	-	-		
1	06 04 2 02 04	Penyediaan Sandang	Jumlah orang yang Menerima pakaian dan kelengkapan lainnya yang Tersedia dalam 1 tahun Kewenangan Kabupaten/Kota			10	Orang	5.072.700	20	Orang	7.078.000	0	-	-	-	-	5.072.700	-	-		

No	Kode	Urusan/Bidang Urusan Pemerintahan Daerah dan Program / Kegiatan	Indikator Kinerja Program (Outcome)/Kegiatan (Output)	Target Kinerja RPJMD pada Tahun 2026 (Akhir Periode RPJMD)		Realisasi Capaian Kinerja RKPD s/d Tahun Lalu (2023)		Target Kinerja dan Anggaran RKPD Kabupaten Tahun berjalan yang dievaluasi (2024)		Realisasi Capaian Kinerja dan Anggaran RKPD yang dievaluasi (2024)		Tingkat Capaian Kinerja dan Realisasi Anggaran RKPD		Realisasi Kinerja dan Anggaran RKPD s/d Tahun 2024		Tingkat Capaian Kinerja dan Realisasi Anggaran RPJMD Kabupaten s/d Tahun 2026 (%)		Perangkat Daerah Penanggung Jawab	Keterangan			
				K	Rp.	K	Rp.	K	Rp.	K	Rp.	K	Rp.	K	Rp.	K	Rp.			K	Rp.	
1	2	3	4	5		6		7		8		9 = 8 / 7 x 100 %		10 = 6 + 8		11 = 10 / 5 x 100 %		12	13			
1	06 04 2 02 07		Pemberian Bimbingan Fisik, Mental, Spiritual, dan Sosial	Jumlah Peserta Bimbingan Fisik, Mental, Spiritual dan Sosial Kewenangan Kabupaten/Kota	45	Orang	130.362.000	30	Orang	59.205.000	0	-	-	-	130.362.000	-	-					
1	06 04 2 02 13		Pemberian Layanan Rujukan	Jumlah Orang Mendapatkan Layanan Rujukan Kewenangan Kabupaten/Kota	7	Orang	15.080.000	12	Orang	18.900.000	5	7.500.000	41,67	39,68	5	22.580.000	-	-				
1	06 04 2 02 14		Kerja Sama antar Lembaga dan Kemitraan dalam Pelaksanaan Rehabilitasi Sosial Kabupaten/Kota	Jumlah Dokumen Hasil Koordinasi dan Kerja Sama antar Lembaga dan Kemitraan dalam Pelaksanaan Rehabilitasi Sosial Kabupaten/Kota				1	Dokumen	12.470.000	0	-	-	-	-	-	-					
1	06 05		PROGRAM PERLINDUNGAN DAN JAMINAN SOSIAL	Persentase Pemerlu Pelayanan Kesejahteraan Sosial (PPKS) yang Mendapatkan Jaminan dan Perlindungan Sosial	75	2.611.928.499	48,87	Persen	1.293.518.171	60	Persen	2.992.845.800	25	71.607.500	41,67	2,39	25	1.365.125.671	33,33	52,27		
1	06 05 2 02		Pengelolaan Data Fakir Miskin Cakupan Daerah Kabupaten/Kota	Persentase Pengelolaan Data Fakir Miskin Cakupan Daerah Kabupaten/Kota yang Terfasilitasi	47,89	Persen		74,99	Persen		59											
				Persentase Pengelolaan Data Fakir Miskin Cakupan Daerah Kabupaten/Kota yang Terdata	65	Persen		75	Persen		79											
1	06 05 2 02 01		Pendataan Fakir Miskin Cakupan Daerah Kabupaten/Kota	Jumlah Fakir Miskin Cakupan Daerah Kabupaten/Kota yang Didata	26350	Orang	171.860.319	26350	Orang	278.454.500	176092	61.468.000	668,28	22,07	176.092	233.328.319	-	-				
1	06 05 2 02 02		Pengelolaan Data Fakir Miskin Cakupan Daerah Kabupaten/Kota	Jumlah Keluarga yang Mendapatkan Pengentasan Fakir Miskin Kabupaten/Kota	66883	Orang	141.550.852	54814	Keluarga	184.803.800	67079	10.139.500	122,38	5,49	67.079	151.690.352	-	-				
1	06 05 2 02 03		Fasilitasi Bantuan Sosial Kesejahteraan Keluarga	Jumlah Keluarga Penerima Manfaat (KPM) yang Mendapatkan Bantuan Sosial Kesejahteraan Keluarga Kewenangan Kabupaten/Kota	35	Keluarga	723.023.000	110	Keluarga	2.309.612.500	0	-	-	-	-	723.023.000	-	-				
1	06 05 2 02 04		Fasilitasi Bantuan Pengembangan Ekonomi Masyarakat	Jumlah Orang Mendapatkan Bantuan Pengembangan Ekonomi Masyarakat Kewenangan Kabupaten/Kota	95	Orang	257.084.000	100	Orang	219.975.000	0	-	-	-	-	257.084.000	-	-				
1	06 06		PROGRAM PENANGANAN BENCANA	Persentase Bantuan Sosial untuk Korban Bencana Alam dan Sosial yang Tersalurkan	100	2.108.902.060	100	Persen	330.485.400	100	Persen	1.440.044.000	52	309.253.000	52,00	21,48	52	639.738.400	52,00	30,34		
1	06 06 2 01		Perlindungan Sosial Korban Bencana Alam dan Sosial Kabupaten/Kota	Persentase Perlindungan Sosial Korban Bencana Alam dan Sosial yang Tertangani	100	Persen		100	Persen		52											
1	06 06 2 01 01		Penyediaan Makanan	Jumlah Orang yang Mendapatkan Permakanan 3x1 Hari dalam Masa Tanggap Darurat (Pengungsian) Kewenangan Kabupaten/Kota	1389	Orang	292.932.000	1000	orang	478.974.000	1014	97.000.000	101,40	20,25	1.014	389.932.000	-	-				
1	06 06 2 01 02		Penyediaan Sandang	Jumlah Orang yang Mendapatkan Pakaian dan Kelengkapan Lainnya yang Tersedia pada Masa Tanggap Darurat (Pengungsian) dan Pasca Bencana Kewenangan Kabupaten/Kota				500	orang	448.766.000	0	98.775.000	-	22,01	-	98.775.000	-	-				
1	06 06 2 01 04		Penanganan Khusus bagi Kelompok Rentan	Jumlah Orang yang Mendapatkan Penanganan Khusus bagi Kelompok Rentan Kewenangan Kabupaten/Kota				960	orang	428.444.500	171	98.516.000	17,81	22,99	171	98.516.000	-	-				
1	06 06 2 01 05		Pelayanan Dukungan Psikososial	Jumlah Korban Bencana yang Mendapatkan Layanan Dukungan Psikososial Kewenangan Kabupaten/Kota				135	orang	11.290.000	0	-	-	-	-	-	-	-				
1	06 06 2 02		Penyelenggaraan Pemberdayaan Masyarakat Terhadap Kesiapsiagaan Bencana Kabupaten/Kota	Persentase Penyelenggaraan Pemberdayaan Masyarakat terhadap Kesiapsiagaan Bencana Kabupaten/Kota yang Terkoordinasi dan Terlaksana	100	Persen		100	Persen		45											
1	06 06 2 02 01		Koordinasi, Sosialisasi dan Pelaksanaan Kampung Siaga Bencana	Jumlah Kampung yang Melaksanakan Koordinasi, Sosialisasi dan Pelaksanaan Kampung Siaga Bencana Kewenangan Kabupaten/Kota	1	Kampung	18.697.500	1	Kampung	25.000.000	1	14.962.000	100,00	59,85	1	33.659.500	-	-				
1	06 06 2 02 02		Koordinasi, Sosialisasi dan Pelaksanaan Taruna Siaga Bencana	Jumlah Orang yang Melaksanakan Koordinasi, Sosialisasi dan Pelaksanaan Taruna Siaga Bencana Kewenangan Kabupaten/Kota	60	Orang	18.855.900	150	orang	47.569.500	0	-	-	-	-	18.855.900	-	-				
2			URUSAN PEMERINTAHAN WAJIB YANG TIDAK BERKAITAN DENGAN PELAYANAN DASAR																			
2	07		URUSAN PEMERINTAHAN BIDANG TENAGA KERJA																			
2	07 01		PROGRAM PENUNJANG URUSAN PEMERINTAHAN DAERAH KABUPATEN/KOTA	Indeks kepatuhan dan kinerja intern Dinas Tenaga Kerja dan Transmigrasi	80	28.569.833.234	84,38	Nilai	4.962.944.718	85	Nilai Indeks	7.105.754.778	84,38	3.241.716.504	99,27	45,62	84	8.204.661.222	105,48	28,72	Dinas Tenaga Kerja Dan Transmigrasi	
2	07 01 2 01		Perencanaan, Penganggaran, dan Evaluasi Kinerja Perangkat Daerah	Persentase dokumen perencanaan, penganggaran dan evaluasi kinerja perangkat daerah tepat waktu dan tepat	100	Persen		100	Persen		50											
2	07 01 2 01 01		Penyusunan Dokumen Perencanaan Perangkat Daerah	Jumlah dokumen Perencanaan Perangkat Daerah	9	Dokumen	8.760.000	9	Dokumen	13.242.200	8	8.115.200	88,89	61,28	8	16.875.200	-	-				
2	07 01 2 01 02		Koordinasi dan Penyusunan Dokumen RKA-SKPD	Jumlah Dokumen RKA-SKPD dan Laporan Hasil Koordinasi Penyusunan Dokumen RKA-SKPD	1	Dokumen	3.793.800	1	Dokumen	4.307.500	1	2.764.000	100,00	64,17	1	6.557.800	-	-				
2	07 01 2 01 03		Koordinasi dan Penyusunan Dokumen Perubahan RKA-SKPD	Jumlah Dokumen RKA-SKPD dan Laporan Hasil Koordinasi Penyusunan Dokumen Perubahan RKA-SKPD	1	Dokumen	3.913.800	1	Dokumen	3.306.300	0	-	-	-	-	3.913.800	-	-				
2	07 01 2 01 04		Koordinasi dan Penyusunan DPA-SKPD	Jumlah Dokumen DPA-SKPD dan Laporan Hasil Koordinasi Penyusunan Dokumen DPA-SKPD	1	Dokumen	3.528.000	1	Dokumen	5.499.800	0	-	-	-	-	3.528.000	-	-				
2	07 01 2 01 05		Koordinasi dan Penyusunan Perubahan DPA-SKPD	Jumlah Dokumen Perubahan DPA-SKPD dan Laporan Hasil Koordinasi Penyusunan Dokumen Perubahan DPA-SKPD	1	Dokumen	3.528.000	1	Dokumen	4.499.800	0	-	-	-	-	3.528.000	-	-				

No	Kode				Urusan/Bidang Urusan Pemerintahan Daerah dan Program / Kegiatan	Indikator Kinerja Program (Outcome)/Kegiatan (Output)	Target Kinerja RPJMD pada Tahun 2026 (Akhir Periode RPJMD)		Realisasi Capaian Kinerja RKPD s/d Tahun Lalu (2023)		Target Kinerja dan Anggaran RKPD Kabupaten Tahun berjalan yang dievaluasi (2024)		Realisasi Capaian Kinerja dan Anggaran RKPD yang dievaluasi (2024)		Tingkat Capaian Kinerja dan Realisasi Anggaran RKPD		Realisasi Kinerja dan Anggaran RKPD s/d Tahun 2024		Tingkat Capaian Kinerja dan Realisasi Anggaran RPJMD Kabupaten s/d Tahun 2026 (%)		Perangkat Daerah Penanggung Jawab	Keterangan			
							K	Rp,	K	Rp,	K	Rp,	K	Rp,	K	Rp,	K	Rp,	K	Rp,			K	Rp,	K
1	2				3		4		5		6		7		8		9 = 8 / 7 x 100 %		10 = 6 + 8		11 = 10 / 5 x 100 %		12	13	
2	07	03	2	04	01	Pelaksanaan Konsultasi Produktivitas kepada Perusahaan Kecil	Jumlah Perusahaan Kecil yang mendapat Konsultasi Peningkatan Produktifitas		15	Perusahaan	21.160.500	15	Perusahaan	25.177.000	0	7.701.250	-	30,59	-	28.861.750	-	-			
2	07	04				PROGRAM PENEMPATAN TENAGA KERJA	Persentase tenaga kerja yang ditempatkan (dalam dan luar negeri) melalui mekanisme layanan antar kerja dalam wilayah Kabupaten/kota	33	1.933.968.382	39	Persen	149.570.800	34	Persen	424.011.500	41	36.427.000	120,59	8,59	41	185.997.800	124,24	9,62		
2	07	04	2	01		Pelayanan antar Kerja di Daerah Kabupaten/Kota	Jumlah lowongan kerja yang tersedia di wilayah Kabupaten Banjar		391	Lowongan		200	Lowongan		80										
2	07	04	2	01	02	Pelayanan antar Kerja	Jumlah Tenaga Kerja yang ditempatkan melalui layanan AKAD dan AKL		391	Orang	4.539.000	70	Orang	23.800.000	126	-	180,00	-	126	4.539.000	-	-			
2	07	04	2	01	04	Penyelenggaraan Unit Layanan Disabilitas Ketenagakerjaan	Jumlah Tenaga Kerja Disabilitas yang Mendapatkan Fasilitasi Layanan ULD		27	Orang	24.670.800	30	Orang	43.205.000	0	-	-	-	-	24.670.800	-	-			
2	07	04	2	03		Pengelolaan Informasi Pasar Kerja	Jumlah Tenaga Kerja Yang Terdaftar		1083	Orang		900	Orang		407										
2	07	04	2	03	01	Pemeliharaan dan Operasional Aplikasi Informasi Pasar Kerja Online	Jumlah Data dan Informasi yang Dihasilkan Aplikasi Informasi Pasar Kerja Online		4	Dokumen	5.890.000	4	Dokumen	38.415.000	2	9.726.000	50,00	25,32	2	15.616.000	-	-			
2	07	04	2	03	02	Pelayanan dan Penyediaan Informasi Pasar Kerja Online	Jumlah Pencari dan Pemberi Kerja yang Terdaftar dalam Pasar Kerja Melalui Sistem Online (Karir Hub)		1083	Orang	8.819.000	1000	Orang	67.600.000	306	2.650.000	30,60	3,92	306	11.469.000	-	-			
2	07	04	2	03	03	Job Fair/Bursa Kerja	Jumlah Pencari Kerja yang Mendapatkan Pekerjaan Melalui Job Fair /Bursa Kerja		140	Orang	79.767.000	100	Orang	113.100.000	46	5.000.000	46,00	4,42	46	84.767.000	-	-			
2	07	04	2	04		Pelindungan PMI (Pra dan Purna Penempatan) di Daerah K	Persentase PMI (Pra dan Purna) yang diberikan fasilitasi Pelindungan		100	Persen		100	Persen		100										
2	07	04	2	04	01	Peningkatan Pelindungan dan Kompetensi Calon Pekerja Migran Indonesia (PMI)/Pekerja Migran Indonesia (PMI)	Jumlah CPMI/PMI yang Dilindungi dan Ditingkatkan Kompetensinya		153	Orang	25.885.000	120	Orang	90.298.500	9	19.051.000	7,50	21,10	9	44.936.000	-	-			
2	07	04	2	04	03	Pemberdayaan Pekerja Migran Indonesia Purna Penempatan	Jumlah PMI Purna yang Diberdayakan					60	Orang	47.593.000	0	-	-	-	-	-	-	-			
2	07	05				PROGRAM HUBUNGAN INDUSTRIAL	Persentase perusahaan yang menerapkan tata kelola kerja yang layak (PP/PKB,LKS Bipartit, PKWT,Struktur Skala Upah dan terdaftar peserta BPJS ketenagakerjaan	31	936.506.912	28,8	persen	124.868.600	35	Persen	2.760.968.900	9,85	172.698.800	28,14	6,26	10	297.567.400	31,77	31,77		
2	07	05	2	01		Pengesahan Peraturan Perusahaan dan Pendaftaran Perja	Persentase Peraturan perusahaan (PP) yang disahkan, PKWT yang dicatatkan, BPJS Ketenagakerjaan yang didaftarkan oleh perusahaan		39,84	persen		40	Persen		7,07										
2	07	05	2	01	01	Pengesahan Peraturan Perusahaan bagi Perusahaan	Jumlah Perusahaan yang Melaksanakan Pengesahan Peraturan Perusahaan yang Terkait dengan Hubungan Industrial dan Terdaftar di WLKP Online		25	Perusahaan	41.127.000	30	Perusahaan	50.295.700	8	2.950.000	26,67	5,87	8	44.077.000	-	-			
2	07	05	2	01	03	Penyelenggaraan Pendataan dan Informasi Sarana Hubungan Industrial dan Jaminan Sosial Tenaga Kerja serta Pengupahan	Jumlah Data dan Informasi Sarana HI (PP/PKB, Struktur Skala Upah, dan LKS Bipartit) dan Pekerja yang Terdaftar sebagai Peserta Jamsostek serta Pengupahan		4	Laporan	2.677.000	4	Laporan	29.999.900	2	-	50,00	-	2	2.677.000	-	-			
2	07	05	2	02		Pencegahan dan Penyelesaian Perselisihan Hubungan Indu	Persentase perselisihan Hubungan Industrial yang terselesaikan		100	persen		100	Persen		100										
2	07	05	2	02	01	Pencegahan Perselisihan Hubungan Industrial, Mogok Kerja, dan Penutupan Perusahaan yang Berakibat/Berdampak pada Kepentingan di 1 (Satu) Daerah Kabupaten/Kota	Jumlah Perselisihan yang Dicegah					25	Perkara	92.785.000	6	17.176.500	24,00	18,51	6	17.176.500	-	-			
2	07	05	2	02	02	Penyelesaian Perselisihan Hubungan Industrial, Mogok Kerja, dan Penutupan Perusahaan yang Berakibat/Berdampak pada Kepentingan di 1 (satu) Daerah Kabupaten/Kota	Jumlah Perkara Perselisihan Yang Terselesaikan		78	Persen	44.639.600	25	Perkara	60.499.800	6	42.181.900	24,00	69,72	6	86.821.500	-	-			
2	07	05	2	02	05	Pengembangan Pelaksanaan Jaminan Sosial Tenaga Kerja dan Fasilitas Kesejahteraan Pekerja	Terlaksananya Program Jaminan Sosial Tenaga Kerja dan fasilitas Kesejahteraan Pekerja		63	orang	36.425.000	10000	Orang	2.527.388.500	6303	110.390.400	63,03	4,37	6.303	146.815.400	-	-			
2	08					URUSAN PEMERINTAHAN BIDANG PEMBERDAYAAN PEREMPUAN DAN PERLINDUNGAN ANAK																			
2	08	02				PROGRAM PENGARUSUTAMAAN GENDER DAN PEMBERDAYAAN	Indeks PUG	0,7724	666.713.174	0,503	Skor	1.864.722.887	0,6375	Indeks	925.252.000	0	153.127.449	-	16,55	-	2.017.850.336	-	302,66		
2	08	02	2	01		Pelembagaan Pengarusutamaan Gender (PUG) pada Lemba	Persentase Anggaran Responsif Gender (ARG) pada SKPD		70	Persen		100	Persen		0										
2	08	02	2	01	03	Advokasi Kebijakan dan Pendampingan Pelaksanaan PUG termasuk PPRG	Jumlah Perangkat Daerah yang Mendapat Advokasi Kebijakan dan Pendampingan Pelaksanaan Pengarusutamaan Gender (PUG) Termasuk Perencanaan Pembangunan Responsif Gender (PPRG) Kewenangan Kabupaten/Kota		27	Perangkat D	15.712.400	27	Perangkat Daerah	29.338.000	0	14.744.000	-	50,26	-	30.456.400	-	-			
2	08	02	2	02		Pemberdayaan Perempuan Bidang Politik, Hukum, Sosial, dan	Persentase Organisasi Perempuan yang Dibina		100	Persen		100	Persen		0										
2	08	02	2	02	01	Sosialisasi Peningkatan Partisipasi Perempuan di Bidang Politik, Hukum, Sosial dan Ekonomi	Jumlah Dokumen Hasil Sosialisasi Peningkatan Partisipasi Perempuan di Bidang Politik, Hukum, Sosial dan Ekonomi Kewenangan Kabupaten/Kota		27	Perangkat D	10.963.200	1	Dokumen	12.494.000	0	12.044.000	-	96,40	-	23.007.200	-	-			
2	08	02	2	03		Penguatan dan Pengembangan Lembaga Penyedia Layanan	Persentase Perempuan yang Dilatih Kecakapan Hidup		100	Persen		100	Persen		25										
2	08	02	2	03	02	Peningkatan Kapasitas Sumber Daya Lembaga Penyedia Layanan Pemberdayaan Perempuan Kewenangan Kabupaten/Kota	Jumlah sumber Daya Lembaga Penyedia Layanan Pemberdayaan Perempuan Kewenangan Kabupaten/Kota yang Mendapat Peningkatan Kapasitas		250	Orang	1.838.047.287	650	Orang	883.420.000	162	126.339.449	24,92	14,30	162	1.964.386.736	-	-			
2	08	03				PROGRAM PERLINDUNGAN PEREMPUAN	Rasio Kekerasan Terhadap Perempuan (Per 100,000 Penduduk Perempuan)	20	220.724.463	100	Persen	15.939.000	20	Persen	35.020.000	0	-	-	-	-	15.939.000	-	7,22		

No	Kode	Urusan/Bidang Urusan Pemerintahan Daerah dan Program / Kegiatan	Indikator Kinerja Program (Outcome)/Kegiatan (Output)	Target Kinerja RPJMD pada Tahun 2026 (Akhir Periode RPJMD)		Realisasi Capaian Kinerja RKPd s/d Tahun Lalu (2023)		Target Kinerja dan Anggaran RKPd Kabupaten Tahun berjalan yang dievaluasi (2024)		Realisasi Capaian Kinerja dan Anggaran RKPd yang dievaluasi (2024)		Tingkat Capaian Kinerja dan Realisasi Anggaran RKPd		Realisasi Kinerja dan Anggaran RKPd s/d Tahun 2024		Tingkat Capaian Kinerja dan Realisasi Anggaran RPJMD Kabupaten s/d Tahun 2026 (%)		Perangkat Daerah Penanggung Jawab	Keterangan	
				K	Rp.	K	Rp.	K	Rp.	K	Rp.	K	Rp.	K	Rp.	K	Rp.			K
1	2	3	4	5		6		7		8		9 = 8 / 7 x 100 %		10 = 6 + 8		11 = 10 / 5 x 100 %		12	13	
2	11 03 2 02		Penanggulangan Pencemaran dan/atau Kerusakan Lingkungan	Persentase Desa Yang Ditanggulangi Dampak Kerusakan Lingkungannya		100 Persen		100 Persen		25										
2	11 03 2 02 01		Pemberian Informasi Peringatan Pencemaran dan/atau Kerusakan Lingkungan Hidup pada Masyarakat	Jumlah Laporan Sosialisasi Informasi Peringatan Pencemaran dan/atau Kerusakan Lingkungan Hidup pada Masyarakat di Kabupaten/Kota yang Dilaksanakan		1 Laporan	43.166.500	1 Laporan	82.667.500	0	38.175.000	-	46,18	-	81.341.500	-	-			
2	11 03 2 03		Pemulihan Pencemaran dan/atau Kerusakan Lingkungan Hidup	Persentase Desa Yang Dilakukan Pemulihan Pencemaran Dan/Atau Kerusakan Lingkungan Hidup		100 Persen		100 Persen		0										
2	11 03 2 03 07		Koordinasi dan Sinkronisasi restorasi	Jumlah kegiatan koordinasi dan sinkronisasi restorasi di kabupaten/kota yang dilaksanakan		1 Dokumen	29.610.000	1 Kegiatan	37.270.000	0	15.385.000	-	41,28	-	44.995.000	-	-			
2	11 04		PROGRAM PENGELOLAAN KEANEKARAGAMAN HAYATI (KEHA)	Persentase Lokasi Kawasan Keaneekaragaman Hayati Yang Ditangani	100	21.507.177.493	100 Persen	4.418.172.984	100 Persen	3.980.515.774	100	1.603.072.786	100,00	40,27	100	6.021.245.770	100,00	28,00		
2	11 04 2 01		Pengelolaan Keaneekaragaman Hayati Kabupaten/Kota	Persentase Luas Kawasan Keaneekaragaman Hayati Yang Ditangani			100 Persen		100 Persen		100									
2	11 04 2 01 04		Pengelolaan Ruang Terbuka Hijau (RTH)	Luas RTH yang Dikelola Lingkup Kewenangan Kabupaten/Kota		10 Ha	4.308.734.184	15,79 Ha	3.715.620.550	15,79	1.509.305.286	100,00	40,62	16	5.818.039.470	-	-			
2	11 04 2 01 06		Pengembangan Kapasitas Kelembagaan dan SDM dalam Pengelolaan Keaneekaragaman Hayati	Jumlah Orang yang Meningkatkan Kapasitasnya dalam Pengelolaan Keaneekaragaman Hayati		20 Orang	28.911.600	30 Orang	60.750.500	30	31.830.500	100,00	52,40	30	60.742.100	-	-			
2	11 04 2 01 08		Pengelolaan Taman Keaneekaragaman Hayati Lainnya	Unit Taman Kehati Lainnya yang dikelola Lingkup Kewenangan Kabupaten/Kota		2,5 Ha	40.571.500	2,5 Unit	96.186.000	2,5	49.896.000	100,00	51,87	3	90.467.500	-	-			
2	11 04 2 01 09		Pengelolaan Taman Keaneekaragaman Hayati di Luar Kawasan Hutan	Unit Taman Kehati Di Luar Kawasan Hutan yang Dikelola Lingkup Kewenangan Kabupaten/Kota		3 Ha	39.955.700	3,7 Unit	107.958.724	3,7	12.041.000	100,00	11,15	4	51.996.700	-	-			
2	11 05		PROGRAM PENGENDALIAN BAHAN BERBAHAYA DAN BERACUN	Persentase pelaku usaha yang memiliki izin TPS Limbah B3 dari jumlah pengajuan izin yang terregistrasi	100	1.245.528.870	100 Persen	137.890.350	100 Persen	181.101.400	25	34.924.950	25,00	19,28	25	172.815.300	25,00	13,87		
2	11 05 2 01		Penyimpanan sementara Limbah B3	Persentase Pelaku Usaha Yang Memiliki Izin TPS Limbah B3			58 Persen		60 Persen		25									
2	11 05 2 01 01		Fasilitasi Pemenuhan Komitmen Izin Penyimpanan sementara Limbah B3 Dilaksanakan Melalui Sistem Pelayanan Perizinan Berusaha Terintegrasi Secara Elektronik	Jumlah Fasilitasi Persetujuan/Izin Penyimpanan sementara Limbah B3 yang Dilaksanakan Melalui Sistem Pelayanan Perizinan Berusaha Terintegrasi Secara Elektronik		1 Dokumen	73.730.000	1 Dokumen	117.368.000	0	14.303.000	-	12,19	-	88.033.000	-	-			
2	11 05 2 01 02		Verifikasi Lapangan untuk Memastikan Pemenuhan Persyaratan Administrasi dan Teknis Penyimpanan sementara Limbah B3	Jumlah Laporan Kegiatan Verifikasi Lapangan Pemenuhan Komitmen Persetujuan/Izin Penyimpanan sementara dan Pengumpulan Limbah B3		1 Laporan	64.160.350	1 Dokumen	63.733.400	0	20.621.950	-	32,36	-	84.782.300	-	-			
2	11 06		PROGRAM PEMBINAAN DAN PENGAWASAN TERHADAP IZIN LINGKUNGAN HIDUP	Persentase Ketaatan Perusahaan Terhadap Pengelolaan Lingkungan Hidup	100	1.271.026.750	100 Persen	48.264.700	100 Persen	210.992.700	100	23.819.000	100,00	11,29	100	72.083.700	100,00	5,67		
2	11 06 2 01		Pembinaan dan Pengawasan Terhadap Usaha dan/atau Kegiatan	Persentase Hasil Temuan Yang Ditindak Lanjuti			100 Persen		100 Persen		100									
2	11 06 2 01 01		Fasilitasi Pemenuhan Ketentuan dan Kewajiban Izin Lingkungan dan/atau Izin PPLH	Jumlah Rekomendasi dan/atau Persetujuan Teknis, Persetujuan Lingkungan, dan Surat Kelayakan Operasi yang Diberikan		43 Dokumen	8.264.700	15 Dokumen	96.737.800	3	12.078.000	20,00	12,49	3	20.342.700	-	-			
2	11 06 2 01 05		Pengawasan Perizinan Berusaha atau Persetujuan Pemerintah terkait Persetujuan Lingkungan yang diterbitkan oleh Pemerintah Daerah Provinsi dan Peraturan Perundang-undangan di bidang Perlindungan dan Pengelolaan Lingkungan Hidup	Jumlah Badan usaha dan/atau kegiatan yang diawasi				30 Badan Usaha	36.276.900	20	11.023.000	66,67	30,39	20	11.023.000	-	-			
2	11 06 2 01 06		Pembentukan Pejabat Pengawas Lingkungan Hidup	Jumlah PNS yang dibentuk dan diangkat menjadi Fungsional PPLHD				2 Orang	32.978.000	0	718.000	-	2,18	-	718.000	-	-			
2	11 06 2 01 07		Pengembangan Kapasitas Pejabat Pengawas Lingkungan Hidup	Jumlah PPLHD yang ditingkatkan kapasitasnya		2 Orang	40.000.000	3 Orang	45.000.000	0	-	-	-	-	40.000.000	-	-			
2	11 07		PROGRAM PENGAKUAN KEBERADAAN MASYARAKAT HUKUM ADAT YANG MENGELOLA LINGKUNGAN HIDUP	Persentase Masyarakat Hukum Adat Yang Mengelola Lingkungan Hidup	100	270.816.128	50 Persen	33.155.800	75 Persen	123.006.000	0	5.374.000	-	4,37	-	38.529.800	-	14,23		
2	11 07 2 01		Pengakuan MHA, Kearifan Lokal, Pengetahuan Tradisional,	Persentase Masyarakat Hukum Adat Yang Mengelola Lingkungan Hidup			50 Persen		75 Persen		0									
2	11 07 2 01 01		Koordinasi, Sinkronisasi, Penyediaan Data, dan Informasi Pengakuan Keberadaan MHA Kearifan Lokal atau Pengetahuan Tradisional dan Hak Kearifan Lokal atau Pengetahuan Tradisional dan Hak MHA Terkait dengan PPLH	Jumlah Dokumen Hasil Koordinasi, Sinkronisasi, Penyediaan Data dan Informasi Pengakuan Keberadaan MHA Kearifan Lokal atau Pengetahuan Tradisional dan Hak Kearifan Lokal atau Pengetahuan Tradisional dan Hak MHA Terkait dengan PPLH		1 Dokumen	33.155.800	1 Dokumen	123.006.000	0	5.374.000	-	4,37	-	38.529.800	-	-			
2	11 08		PROGRAM PENINGKATAN PENDIDIKAN, PELATIHAN DAN PENYULUHAN LINGKUNGAN HIDUP	Persentase Sekolah Yang Berwawasan Lingkungan	45	1.156.035.514	30 Persen	115.058.500	35 Persen	169.702.200	0	63.169.000	-	37,22	-	178.227.500	-	15,42		
2	11 08 2 01		Penyelenggaraan Pendidikan, Pelatihan, dan Penyuluhan Lingkungan Hidup	Persentase Sekolah Yang Mengikuti Pendidikan, Pelatihan dan Penyuluhan Lingkungan Hidup			55 Persen		65 Persen		0									
2	11 08 2 01 02		Pendampingan Gerakan Peduli Lingkungan Hidup	Jumlah Pendampingan Pembinaan Gerakan Peduli dan Berbudaya Lingkungan Hidup yang Dilaksanakan		1 Dokumen	115.058.500	1 Dokumen	169.702.200	0	63.169.000	-	37,22	-	178.227.500	-	-			
2	11 10		PROGRAM PENANGANAN PENGADUAN LINGKUNGAN HIDUP	Persentase Pelayanan Pengaduan Pencemaran dan Kerusakan Lingkungan dan Kasus Sengketa Lingkungan Yang terselesaikan	100	520.476.100	100 Persen	-	96 Persen	91.528.500	0	26.363.000	-	28,80	-	26.363.000	-	5,07		

No	Kode	Urusan/Bidang Urusan Pemerintahan Daerah dan Program / Kegiatan	Indikator Kinerja Program (Outcome)/Kegiatan (Output)	Target Kinerja RPJMD pada Tahun 2026 (Akhir Periode RPJMD)		Realisasi Capaian Kinerja RKPD s/d Tahun Lalu (2023)		Target Kinerja dan Anggaran RKPD Kabupaten Tahun berjalan yang dievaluasi (2024)		Realisasi Capaian Kinerja dan Anggaran RKPD yang dievaluasi (2024)		Tingkat Capaian Kinerja dan Realisasi Anggaran RKPD		Realisasi Kinerja dan Anggaran RKPD s/d Tahun 2024		Tingkat Capaian Kinerja dan Realisasi Anggaran RPJMD Kabupaten s/d Tahun 2026 (%)		Perangkat Daerah Penanggung Jawab	Keterangan					
				K	Rp.	K	Rp.	K	Rp.	K	Rp.	K	Rp.	K	Rp.	K	Rp.			K	Rp.			
1	2	3	4	5		6		7		8		9 = 8 / 7 x 100 %		10 = 6 + 8		11 = 10 / 5 x 100 %		12	13					
2	12	01	2	06	05			40124	Paket	65.537.935	6	Paket	66.998.500	2	15.177.250	33,33	22,65	2	80.715.185	-	-			
2	12	01	2	06	08			12	Laporan	5.830.000	12	Laporan	5.900.000	6	2.625.000	50,00	44,49	6	8.455.000	-	-			
2	12	01	2	06	09			12	Laporan	756.009.332	12	Laporan	610.200.000	6	384.699.978	50,00	63,04	6	1.140.709.310	-	-			
2	12	01	2	07							100	Persen			45									
2	12	01	2	07	02																			
2	12	01	2	08							100	Persen			61									
2	12	01	2	08	01			12	Laporan	4.623.500	12	Laporan	7.050.000	6	1.490.000	50,00	21,13	6	6.113.500	-	-			
2	12	01	2	08	02			12	Laporan	138.735.096	12	Laporan	199.298.336	6	77.070.257	50,00	38,67	6	215.805.353	-	-			
2	12	01	2	08	04			12	Laporan	1.982.724.000	12	Laporan	1.970.910.000	6	982.385.388	50,00	49,84	6	2.965.109.388	-	-			
2	12	01	2	09							100	Persen			50									
2	12	01	2	09	01			1	Unit	38.972.500	1	Unit	38.990.000	1	20.600.000	100,00	52,83	1	59.572.500	-	-			
2	12	01	2	09	02			22	Unit	296.692.214	23	Unit	332.040.000	23	144.945.847	100,00	43,65	23	441.638.061	-	-			
2	12	01	2	09	09			3	Unit	127.964.590	3	Unit	55.062.000	2	16.533.000	66,67	30,03	2	144.497.590	-	-			
2	12	01	2	09	11			175	Unit	77.434.200	129	Unit	89.770.000	32	19.259.099	24,81	21,45	32	96.693.299	-	-			
2	12	02						99,29		382.457.369	46,76	Persen	65.892.000	99,27	Persen	66.409.800	99,24	16.253.000	99,97	24,47	99	82.145.000	99,95	21,48
2	12	02									100	Persen			100									
2	12	02	2	01	04			36	Laporan	55.901.000	36	Laporan	56.410.000	18	13.742.500	50,00	24,36	18	69.643.500	-	-			
2	12	02	2	01	07			24	Laporan	9.991.000	24	Laporan	9.999.800	12	2.510.500	50,00	25,11	12	12.501.500	-	-			
2	12	03						93		671.417.636	100	Persen	128.933.900	89	Persen	185.282.700	94,95	76.558.100	106,69	41,32	95	205.492.000	102,10	30,61
2	12	03	2	01							100	Persen			100									
2	12	03	2	01	01			2004	Dokumen	10.751.500	708	Dokumen	77.000.000	828	33.676.600	116,95	43,74	828	44.428.100	-	-			
2	12	03	2	01	02			29902	Layanan	118.182.400	33000	Layanan	108.282.700	13124	42.881.500	39,77	39,60	13.124	161.063.900	-	-			
2	12	04						100		967.967.254	100	Persen	324.243.100	100	Persen	268.269.800	100	101.367.250	100,00	37,79	100	425.610.350	100,00	43,97
2	12	04	2	01							100	Persen			67									
2	12	04	2	01	01			103	Dokumen	48.044.900	100	Dokumen	48.211.800	78	31.191.400	78,00	64,70	78	79.236.300	-	-			
2	12	04	2	02							100	Persen			100									

No	Kode	Urusan/Bidang Urusan Pemerintahan Daerah dan Program / Kegiatan	Indikator Kinerja Program (Outcome)/Kegiatan (Output)	Target Kinerja RPJMD pada Tahun 2026 (Akhir Periode RPJMD)		Realisasi Capaian Kinerja RKPD s/d Tahun Lalu (2023)		Target Kinerja dan Anggaran RKPD Kabupaten Tahun berjalan yang dievaluasi (2024)		Realisasi Capaian Kinerja dan Anggaran RKPD yang dievaluasi (2024)		Tingkat Capaian Kinerja dan Realisasi Anggaran RKPD		Realisasi Kinerja dan Anggaran RKPD s/d Tahun 2024		Tingkat Capaian Kinerja dan Realisasi Anggaran RPJMD Kabupaten s/d Tahun 2026 (%)		Perangkat Daerah Penanggung Jawab	Keterangan		
				K	Rp.	K	Rp.	K	Rp.	K	Rp.	K	Rp.	K	Rp.	K	Rp.			K	Rp.
1	2	3	4	5		6		7		8		9 = 8 / 7 x 100 %		10 = 6 + 8		11 = 10 / 5 x 100 %		12	13		
2	14 04 2 02 04	Promosi dan Sosialisasi Program Ketahanan dan Kesejahteraan Keluarga bagi Mitra Kerja	Jumlah Laporan Hasil Promosi dan Sosialisasi Program Ketahanan dan Kesejahteraan Keluarga bagi Mitra Kerja	5	Laporan	133.236.000	5	42.636.000	100,00	32,00	5	42.636.000	-	-							
URUSAN PEMERINTAHAN BIDANG PERHUBUNGAN																					
PROGRAM PENUNJANG URUSAN PEMERINTAHAN DAERAH KABUPATEN																					
2	15 01	Perencanaan, Penganggaran, dan Evaluasi Kinerja Perangkat Daerah	Nilai IKKI Perangkat Daerah	80	37.529.246.999	68,15	indeks	6.114.112.446	76	indeks	9.228.987.098	87,08	3.961.103.804	114,58	42,92	87	10.075.216.250	108,85	26,85	Dinas Perhubungan	
2	15 01 2 01	Penyusunan Dokumen Perencanaan Perangkat Daerah	Tersusunnya dokumen perencanaan, penganggaran dan evaluasi kinerja perangkat daerah tepat waktu dan tepat mutu	100	persen		100	Persen		50											
2	15 01 2 01 01	Koordinasi dan Penyusunan Dokumen RKA-SKPD	Jumlah Dokumen RKA-SKPD dan Laporan Hasil Koordinasi Penyusunan Dokumen RKA-SKPD	2	Dokumen	5.340.000	2	Dokumen	7.549.000	1	1.260.000	50,00	16,69	1	6.600.000	-	-				
2	15 01 2 01 02	Koordinasi dan Penyusunan Laporan Capaian Kinerja dan Ikhtisar Realisasi Kinerja SKPD	Jumlah Laporan Capaian Kinerja dan Ikhtisar Realisasi Kinerja SKPD dan Laporan Hasil Koordinasi Penyusunan Laporan Capaian Kinerja dan Ikhtisar Realisasi Kinerja SKPD	3	Dokumen	3.537.900	3	Laporan	4.870.000	3	865.200	100,00	17,77	3	4.403.100	-	-				
2	15 01 2 01 07	Evaluasi Kinerja Perangkat Daerah	Jumlah Laporan Evaluasi Kinerja Perangkat Daerah	4	Dokumen	8.578.400	4	Laporan	10.004.000	2	-	50,00	-	2	8.578.400	-	-				
2	15 01 2 02	Administrasi Keuangan Perangkat Daerah	Terpenuhinya Pelayanan administrasi keuangan perangkat daerah	191	persen		100	Persen		50											
2	15 01 2 02 01	Penyediaan Gaji dan Tunjangan ASN	Jumlah Orang yang Menerima Gaji dan Tunjangan ASN	37	Orang/Bulan	4.091.665.833	37	Orang/Bulan	6.009.473.972	37	2.208.718.940	100,00	36,75	37	6.300.384.773	-	-				
2	15 01 2 02 03	Pelaksanaan Penatausahaan dan Pengujian/Verifikasi Keuangan SKPD	Jumlah Dokumen Penatausahaan dan Pengujian/Verifikasi Keuangan SKPD	993	Dokumen	93.460.000	12	Dokumen	111.780.000	6	31.250.000	50,00	27,96	6	124.710.000	-	-				
2	15 01 2 02 05	Koordinasi dan Penyusunan Laporan Keuangan Akhir Tahun SKPD	Koordinasi dan Penyusunan Laporan Keuangan Akhir Tahun SKPD	1	Laporan	4.847.700	1	Laporan	6.399.000	0	-	-	-	-	4.847.700	-	-				
2	15 01 2 03	Administrasi Barang Milik Daerah pada Perangkat Daerah	Tersusunnya dokumen pengelolaan Barang Milik Daerah tepat waktu	100	Persen		100	Persen		50											
2	15 01 2 03 06	Penatausahaan Barang Milik Daerah pada SKPD	Jumlah Laporan Penatausahaan Barang Milik Daerah pada SKPD	12	Laporan	7.200.000	4	-	33,33	-	4	-	-	-	-	-	-				
2	15 01 2 05	Administrasi Kepegawaian Perangkat Daerah	% Administrasi Kepegawaian Perangkat Daerah sesuai kebutuhan dan tepat waktu	100	persen		100	Persen		35											
2	15 01 2 05 11	Bimbingan Teknis Implementasi Peraturan Perundang-Undangan	Jumlah Orang yang Mengikuti Bimbingan Teknis Implementasi Peraturan Perundang-Undangan	4	Orang	29.700.424	15	Orang	50.000.000	5	10.440.000	33,33	20,88	5	40.140.424	-	-				
2	15 01 2 06	Administrasi Umum Perangkat Daerah	% Terfasilitasnya penyelenggaraan penunjang administrasi perkantoran	100	persen		100	Persen		50											
2	15 01 2 06 01	Penyediaan Komponen Instalasi Listrik/Penerangan Bangunan Kantor	Jumlah Paket Komponen Instalasi Listrik/Penerangan Bangunan Kantor yang Disediakan	0,95	Paket	3.685.700	1	Paket	11.369.300	0,5	2.848.000	50,00	25,05	1	6.533.700	-	-				
2	15 01 2 06 02	Penyediaan Peralatan dan Perlengkapan Kantor	Jumlah Paket Bahan Logistik Kantor yang Disediakan	2	paket	19.194.950	2	Paket	20.604.000	2	9.404.000	100,00	45,64	2	28.598.950	-	-				
2	15 01 2 06 05	Penyediaan Barang Cetak dan Penggandaan	Jumlah Paket Barang Cetak dan Penggandaan yang Disediakan	0,94	paket	8.832.200	1	Paket	9.412.000	1	3.890.000	100,00	41,33	1	12.722.200	-	-				
2	15 01 2 06 08	Fasilitasi Kunjungan Tamu	Jumlah Laporan Fasilitasi Kunjungan Tamu	12	laporan	3.565.000	12	Laporan	7.500.000	6	1.882.000	50,00	25,09	6	5.447.000	-	-				
2	15 01 2 06 09	Penyelenggaraan Rapat Koordinasi dan Konsultasi SKPD	Jumlah Laporan Penyelenggaraan Rapat Koordinasi dan Konsultasi SKPD	12	Laporan	185.105.000	12	Laporan	160.000.000	6	132.191.146	50,00	82,62	6	317.296.146	-	-				
2	15 01 2 07	Pengadaan Barang Milik Daerah Penunjang Urusan Pemerintahan	% Pengadaan Barang Milik Daerah sesuai dengan rencana kebutuhan	100	persen		100	Persen		50											
2	15 01 2 07 02	Pengadaan Kendaraan Dinas Operasional atau Lapangan	Jumlah Unit Kendaraan Dinas Operasional atau Lapangan yang Disediakan	5	unit	638.554.000	4	Unit	492.610.000	1	465.700.000	25,00	94,54	1	1.104.254.000	-	-				
2	15 01 2 07 05	Pengadaan Mebel	Jumlah Paket Mebel yang Disediakan	20	Unit	48.624.000	20	Unit	48.624.000	100,00	100,00	20	48.624.000	-	-						
2	15 01 2 07 06	Pengadaan Peralatan dan Mesin Lainnya	Jumlah Unit Peralatan dan Mesin Lainnya yang Disediakan	6	unit	65.429.000	6	Unit	73.688.000	5	70.207.000	83,33	95,28	5	135.636.000	-	-				
2	15 01 2 08	Penyediaan Jasa Penunjang Urusan Pemerintahan Daerah	Persentase jasa penunjang pelayanan umum kantor yang terpenuhi	100	persen		100	Persen		50											
2	15 01 2 08 02	Penyediaan Jasa Komunikasi, Sumber Daya Air dan Listrik	Jumlah Laporan Penyediaan Jasa Komunikasi, Sumber Daya Air dan Listrik yang Disediakan	12	Laporan	77.191.884	12	Laporan	74.440.026	6	27.699.332	50,00	37,21	6	104.891.216	-	-				
2	15 01 2 08 04	Penyediaan Jasa Pelayanan Umum Kantor	Jumlah Laporan Penyediaan Jasa Pelayanan Umum Kantor yang Disediakan	12	laporan	451.879.502	12	Laporan	1.670.835.000	6	691.730.500	50,00	41,40	6	1.143.610.002	-	-				
2	15 01 2 09	Pemeliharaan Barang Milik Daerah Penunjang Urusan Pemerintahan	% Terpenuhinya Pelayanan Pemeliharaan Barang Milik Daerah Penunjang Urusan Pemerintahan Daerah	100	persen		100	Persen		50											
2	15 01 2 09 01	Penyediaan Jasa Pemeliharaan, Biaya Pemeliharaan, dan Pajak Kendaraan Perorangan Dinas atau Kendaraan Dinas Jabatan	Jumlah Kendaraan Perorangan Dinas atau Kendaraan Dinas Jabatan yang Dipelihara dan dibayarkan Pajaknya	1	unit	38.964.617	1	Unit	38.990.000	1	16.000.000	100,00	41,04	1	54.964.617	-	-				
2	15 01 2 09 02	Penyediaan Jasa Pemeliharaan, Biaya Pemeliharaan, Pajak dan Perizinan Kendaraan Dinas Operasional atau Lapangan	Jumlah Kendaraan Dinas Operasional atau Lapangan yang Dipelihara dan dibayarkan Pajak dan Perizinannya	12	unit	250.045.536	27	Unit	275.030.000	23	132.372.886	85,19	48,13	23	382.418.422	-	-				
2	15 01 2 09 06	Pemeliharaan Peralatan dan Mesin Lainnya	Jumlah Peralatan dan Mesin Lainnya yang Dipelihara	12	unit	28.615.000	50	Unit	28.620.000	12	6.015.000	24,00	21,02	12	34.630.000	-	-				
2	15 01 2 09 09	Pemeliharaan/Rehabilitasi Gedung Kantor dan Bangunan Lainnya	Jumlah Gedung Kantor dan Bangunan Lainnya yang Dipelihara/Direhabilitasi	1	unit	96.862.000	1	Unit	98.842.800	1	98.829.000	100,00	99,99	1	195.691.000	-	-				
2	15 02	PROGRAM PENYELENGGARAAN LALU LINTAS DAN ANGKUTAN	Persentase Prasarana Jalan Yang Terpenuhi	86		9.853.995.795	71	persen	2.829.211.870	75	Persen	2.977.562.333	0,32	1.184.254.726	0,43	39,77	0	4.013.466.596	0,37	40,73	
			Persentase Kendaraan yang Memenuhi Persyaratan Teknis dan Administrasi (sarana)	70,23			0	persen		70,15	Persen	70		99,79	-	70		-	99,67	-	

No	Kode	Urusan/Bidang Urusan Pemerintahan Daerah dan Program / Kegiatan	Indikator Kinerja Program (Outcome)/Kegiatan (Output)	Target Kinerja RPJMD pada Tahun 2026 (Akhir Periode RPJMD)		Realisasi Capaian Kinerja RKPd s/d Tahun Lalu (2023)		Target Kinerja dan Anggaran RKPd Kabupaten Tahun berjalan yang dievaluasi (2024)		Realisasi Capaian Kinerja dan Anggaran RKPd yang dievaluasi (2024)		Tingkat Capaian Kinerja dan Realisasi Anggaran RKPd		Realisasi Kinerja dan Anggaran RKPd s/d Tahun 2024		Tingkat Capaian Kinerja dan Realisasi Anggaran RPJMD Kabupaten s/d Tahun 2026 (%)		Perangkat Daerah Penanggung Jawab	Keterangan
				K	Rp.	K	Rp.	K	Rp.	K	Rp.	K	Rp.	K	Rp.	K	Rp.		
1	2	3	4	5		6		7		8		9 = 8 / 7 x 100 %		10 = 6 + 8		11 = 10 / 5 x 100 %		12	13
			V/C Ratio Jalan di Kabupaten Banjar	0,36		0,39	persen	0,38	Persen	0,32		84,21	-	0		88,89	-		
2	15 02 2 02	Penyediaan Perlengkapan Jalan di Jalan Kabupaten/Kota	Persentase Perlengkapan Jalan Yang Terpenuhi			146	persen	80	Persen	20									
2	15 02 2 02 01	Pembangunan Prasarana Jalan di Jalan Kabupaten/Kota	Jumlah Prasarana Jalan di Jalan Kabupaten/Kota yang Terbangun			2	unit	67.339.000	2	Unit	174.325.500	0	450.000	-	0,26	-	67.789.000	-	-
2	15 02 2 02 02	Penyediaan Perlengkapan Jalan di Jalan Kabupaten/Kota	Jumlah Perlengkapan Jalan di Jalan Kabupaten/Kota yang Tersedia			43	unit	227.541.500	60	Unit	761.437.013	1	413.518.500	1,67	54,31	1	641.060.000	-	-
2	15 02 2 02 03	Rehabilitasi dan Pemeliharaan Prasarana Jalan	Jumlah Prasarana Jalan yang Terehabilitasi dan Terpelihara			1	unit	43.998.000	2	Unit	31.633.800	0	450.000	-	1,42	-	44.448.000	-	-
2	15 02 2 02 04	Rehabilitasi dan Pemeliharaan Perlengkapan Jalan	Jumlah Perlengkapan Jalan yang Terehabilitasi dan Terpelihara			21	unit	21.301.100	80	Unit	93.244.000	0	900.000	-	0,97	-	22.201.100	-	-
2	15 02 2 03	Pengelolaan Terminal Penumpang Tipe C	Persentase tersedianya fasilitas penyelenggaraan terminal tipe c sesuai standar			59,37	persen	63	Persen	29,8									
2	15 02 2 03 07	Revitalisasi Terminal Tipe C (Fasilitas Utama dan Penunjang)	Jumlah Terminal yang direvitalisasi \$Fasilitas Utama dan Penunjang)			1	Unit	50.843.928	1	Unit	29.371.000	100,00	57,77	1	29.371.000	-	-		
2	15 02 2 03 11	Rehabilitasi dan Pemeliharaan Terminal Tipe C (Fasilitas Utama dan Penunjang)	Jumlah Terminal Tipe C \$Fasilitas Utama dan Penunjang) yang terehabilitasi dan terpelihara			3	Unit	52.651.425	3	Unit	52.715.500	1	1.550.000	33,33	2,94	1	54.201.425	-	-
2	15 02 2 04	Penerbitan Izin Penyelenggaraan dan Pembangunan Fasilitas	Persentase Titik Parkir berizin yang Dikelola			117,7	persen	100	Persen	17,37									
2	15 02 2 04 02	Koordinasi dan Sinkronisasi Pengawasan Pelaksanaan Izin Penyelenggaraan dan Pembangunan Fasilitas Parkir Kewenangan Kabupaten/Kota	Jumlah Laporan Koordinasi dan Sinkronisasi Pengawasan Pelaksanaan Izin Penyelenggaraan dan Terbangunnya Fasilitas Parkir Kewenangan Kabupaten/Kota			12	Laporan	40.434.500	12	Laporan	9.268.000	3	1.609.900	25,00	17,37	3	42.044.400	-	-
2	15 02 2 05	Pengujian Berkala Kendaraan Bermotor	Persentase Kendaraan Wajib Uji yang Memenuhi Persyaratan Teknis dan Laik Jalan			100	persen	100	Persen	100									
2	15 02 2 05 01	Penyediaan Sarana dan Prasarana Pengujian Berkala Kendaraan Bermotor	Jumlah Sarana dan Prasarana Pengujian Berkala Kendaraan Bermotor yang Tersedia			1	unit	198.200.000	1	Unit	399.569.900	0	100.040.500	-	25,04	-	298.240.500	-	-
2	15 02 2 05 03	Registrasi Kendaraan Wajib Uji Berkala Kendaraan Bermotor	Jumlah Kendaraan Wajib Uji Berkala Kendaraan Bermotor yang Terdaftar			5850	unit	602.512.045	5850	Unit	476.312.000	1813	169.475.126	30,99	35,58	1.813	771.987.171	-	-
2	15 02 2 05 07	Pemeliharaan Sarana dan Prasarana Pengujian Berkala Kendaraan Bermotor	Jumlah Sarana dan Prasarana Pengujian Berkala Kendaraan Bermotor yang Terpelihara			1	unit	79.578.000	1	Unit	46.324.000	0	-	-	-	-	79.578.000	-	-
2	15 02 2 06	Pelaksanaan Manajemen dan Rekayasa Lalu Lintas untuk J	V/C Ratio Jalan di Kabupaten Banjar			0,39	Indeks	0,38	Persen	0,12									
2	15 02 2 06 04	Pengawasan dan Pengendalian Efektivitas Pelaksanaan Kebijakan untuk Jalan Kabupaten/Kota	Jumlah Laporan Pengawasan dan Pengendalian Efektivitas Pelaksanaan Kebijakan untuk Jalan Kabupaten/Kota			12	Laporan	301.254.000	3	Laporan	187.900.000	25,00	62,37	3	187.900.000	-	-		
2	15 02 2 06 14	Sosialisasi Pelaksanaan Manajemen dan Rekayasa Lalu Lintas untuk Jaringan Jalan Kabupaten/Kota	Jumlah Laporan Sosialisasi Pelaksanaan Manajemen dan Rekayasa Lalu Lintas untuk Jaringan Jalan Kabupaten/Kota			2	Dokumen	30.000.000	1	Dokumen	-	50,00	-	1	-	-	-		
2	15 02 2 06 15	Forum Lalu Lintas dan Angkutan Jalan untuk Jaringan Jalan Kabupaten/Kota	Jumlah laporan ForumLalu Lintas dan Angkutan Jalan untuk Jaringan Jalan Kabupaten/Kota			1	Laporan	4.996.000	0	Laporan	-	-	-	-	-	-	-		
2	15 02 2 06 16	Pengadaan dan Pemasangan Perlengkapan Jalan dalam rangka Manajemen dan Rekayasa Lalu Lintas	Jumlah Perlengkapan Jalan dalamRangka Manajemen dan Rekayasa Lalu Lintas yang dilaksanakan pengadaan dan Pemasangan			25	Dokumen	244.364.284	14	Dokumen	94.745.200	56,00	38,77	14	94.745.200	-	-		
2	15 02 2 06 17	Penataan Manajemen dan Rekayasa Lalu Lintas untuk Jaringan Jalan Kabupaten/Kota	Jumlah laporan pelaksanaan Penataan Manajemen dan Rekayasa Lalu Lintas Untuk Jaringan Jalan Kabupaten/Provinsi			5	Laporan	452.804.000	25	Laporan	178.866.508	14	169.459.000	56,00	94,74	14	622.263.000	-	-
2	15 02 2 07	Persetujuan Hasil Analisis Dampak Lalu Lintas (Andalalin)	Persentase objek wajib andalalin yang mematuhi peraturan andalalin			70	persen	75	Persen	0									
2	15 02 2 07 03	Koordinasi dan Sinkronisasi Penilaian Hasil Andalalin	Jumlah Laporan Koordinasi dan Sinkronisasi Penilaian Hasil Andalalin			1	Laporan	4.500.000	5	Laporan	4.998.000	1	1.998.000	20,00	39,98	1	6.498.000	-	-
2	15 02 2 07 06	Pengawasan Pelaksanaan Rekomendasi Persetujuan Teknis Andalalin	Jumlah laporan Rekomendasi Persetujuan Teknis Andalalin yang terawasi			15	Laporan	14.999.000	5	Laporan	4.349.000	33,33	29,00	5	4.349.000	-	-		
2	15 02 2 07 07	Peningkatan Kompetensi Penilai Andalalin	Jumlah Persetujuan Dokumen Teknis Andalalin yang ditetapkan			1	Dokumen	3.500.000	0	Dokumen	-	-	-	-	-	-	-		
2	15 02 2 08	Audit dan Inspeksi Keselamatan LLAJ di Jalan	Persentase Ketaatan Pengguna Jalan			84,44	Persen	85,56	Persen	0									
2	15 02 2 08 07	Pelaksanaan Inspeksi, Audit dan Pemantauan Sistem Manajemen Keselamatan Perusahaan Angkutan Umum	Jumlah laporan Inspeksi, Audit dan Pemantauan SistemManajemen Keselamatan Perusahaan Angkutan Umum			1	Laporan	827.050.000	2	Laporan	37.000.000	0	-	-	-	-	827.050.000	-	-
2	15 02 2 14	Penerbitan Izin Penyelenggaraan Angkutan Orang dalam T	Persentase angkutan umum dengan tingkat kinerja pelayanan yang baik			33,3	persen	50	Persen	0									
2	15 02 2 14 02	Koordinasi dan Sinkronisasi Pengawasan Pelaksanaan Izin Penyelenggaraan Angkutan Orang dalam Trayek Kewenangan Kabupaten/Kota	Jumlah Laporan Koordinasi dan Sinkronisasi Pengawasan Pelaksanaan Izin Penyelenggaraan Angkutan Orang dalamTrayek Kewenangan Kabupaten/Kota			1	Laporan	11.553.000	1	Laporan	31.538.000	1	3.150.000	100,00	9,99	1	14.703.000	-	-
2	15 02 2 14 03	Fasilitasi Pemenuhan Persyaratan Perolehan Izin Penyelenggaraan Angkutan Orang dalam Trayek Kewenangan Kabupaten/Kota dalam Sistem Pelayanan Perizinan Berusaha Terintegrasi Secara Elektronik	Jumlah Laporan Pemenuhan Persyaratan Perolehan Izin Penyelenggaraan Angkutan Orang dalamTrayek Kewenangan Kabupaten/Kota dalamSistem Pelayanan Perizinan Berusaha Terintegrasi Secara Elektronik			12	Laporan	140.399.300	4	Unit	15.372.900	1	5.288.500	25,00	34,40	1	145.687.800	-	-
2	15 02 2 16	Penetapan Tarif Kelas Ekonomi untuk Angkutan Orang dan	Persentase ketersediaan Dokumen Usulan Penetapan Tarif Angkutan Umum			100	persen	100	Persen	0									
2	15 02 2 16 01	Analisis Tarif Kelas Ekonomi Angkutan Orang dan Angkutan Perkotaan dan Perdesaan dalam 1 (Satu) Daerah Kabupaten/Kota	Jumlah Dokumen Analisis Tarif Kelas Ekonomi Angkutan Orang dan Angkutan Perkotaan dan Perdesaan dalam1 \$Satu) Daerah Kabupaten/Kota			1	Dokumen	59.350.000	1	Dokumen	15.000.000	0	-	-	-	-	59.350.000	-	-

No	Kode	Urusan/Bidang Urusan Pemerintahan Daerah dan Program / Kegiatan	Indikator Kinerja Program (Outcome)/Kegiatan (Output)	Target Kinerja RPJMD pada Tahun 2026 (Akhir Periode RPJMD)		Realisasi Capaian Kinerja RKPd s/d Tahun Lalu (2023)		Target Kinerja dan Anggaran RKPd Kabupaten Tahun berjalan yang dievaluasi (2024)		Realisasi Capaian Kinerja dan Anggaran RKPd yang dievaluasi (2024)		Tingkat Capaian Kinerja dan Realisasi Anggaran RKPd		Realisasi Kinerja dan Anggaran RKPd s/d Tahun 2024		Tingkat Capaian Kinerja dan Realisasi Anggaran RPJMD Kabupaten s/d Tahun 2026 (%)		Perangkat Daerah Penanggung Jawab	Keterangan					
				K	Rp,	K	Rp,	K	Rp,	K	Rp,	K	Rp,	K	Rp,	K	Rp,			K	Rp,			
1	2	3	4	5		6		7		8		9 = 8 / 7 x 100 %		10 = 6 + 8		11 = 10 / 5 x 100 %		12	13					
2	15	03	PROGRAM PENGELOLAAN PELAYARAN	Persentase angkutan sungai dan danau yang memenuhi standar keselamatan serta kelayakan kapal	90	453.846.666	22,12	persen	713.749.114	50	Persen	1.348.497.900	0	Rp,	57.876.700	-	4,29	-	771.625.814	-	170,02			
2	15	03	2	03	Penerbitan Izin Usaha Penyelenggaraan Angkutan Sungai dan Danau	Persentase angkutan sungai dan danau dengan tingkat kinerja pelayanan yang baik	33,33	persen		70	Persen		0											
2	15	03	2	03	01	Fasilitasi Pemenuhan Persyaratan Perolehan Izin Usaha Penyelenggaraan Angkutan Sungai dan Danau Sesuai dengan Domisili Orang Perseorangan Warga Negara Indonesia atau Badan Usaha Kewenangan Kabupaten/Kota dalam Sistem Pelayanan Perizinan Berusaha Terintegrasi Secara Elektronik	Jumlah Dokumen Pemenuhan Persyaratan Perolehan Izin Usaha Penyelenggaraan Angkutan Sungai dan Danau Sesuai dengan Domisili Orang Perseorangan Warga Negara Indonesia atau Badan Usaha Kewenangan Kabupaten/Kota dalam Sistem Pelayanan Perizinan Berusaha Terintegrasi Secara Elektronik	1	Dokumen	27.944.500	1	Dokumen	4.996.200	0		1.510.200	-	30,23	-	29.454.700	-	-		
2	15	03	2	03	02	Koordinasi dan Sinkronisasi Pengawasan Pelaksanaan Izin Usaha Penyelenggaraan Angkutan Sungai dan Danau Sesuai dengan Domisili Orang Perseorangan Warga Negara Indonesia atau Badan Usaha Kewenangan Kabupaten/Kota	Jumlah Laporan Koordinasi dan Sinkronisasi Pengawasan Pelaksanaan Izin Usaha Penyelenggaraan Angkutan Sungai dan Danau Sesuai dengan Domisili Orang Perseorangan Warga Negara Indonesia atau Badan Usaha Kewenangan Kabupaten/Kota	1	Laporan	11.020.000	1	Laporan	14.726.000	0		1.700.000	-	11,54	-	12.720.000	-	-		
2	15	03	2	13	Pembangunan dan Penerbitan Izin Pembangunan dan Pengoperasian Pelabuhan Sungai dan Danau	Persentase Dermaga/Shelter dan Fasilitas Perlengkapan, Sungai dan Danau sesuai dengan kebutuhan	68	persen		5	Persen		0											
2	15	03	2	13	01	Fasilitasi Pemenuhan Persyaratan Perizinan Pembangunan dan Pengoperasian Pelabuhan Sungai dan Danau	Jumlah Dokumen Pemenuhan Persyaratan Perizinan Pelabuhan Sungai dan Danau yang Dilaksanakan	1	Dokumen	26.641.000	1	Dokumen	51.499.400	0		-	-	-	-	26.641.000	-	-		
2	15	03	2	13	02	Pembangunan Pelabuhan Sungai dan Danau	Jumlah Pelabuhan Sungai dan Danau yang Dibangun	3	unit	618.450.000	5	Unit	1.047.276.500	0		3.116.500	-	0,30	-	621.566.500	-	-		
2	15	03	2	13	03	Pengoperasian dan Pemeliharaan Pelabuhan Sungai dan Danau	Jumlah Pelabuhan Sungai dan Danau yang Beroperasi dan Terpelihara	1	unit	29.693.614	1	Unit	229.999.800	0		51.550.000	-	22,41	-	81.243.614	-	-		
2	16	URUSAN PEMERINTAHAN BIDANG KOMUNIKASI DAN INFORMATIKA																						
2	16	01	PROGRAM PENUNJANG URUSAN PEMERINTAHAN DAERAH KABUPATEN	Penilaian Mandiri Indeks kepatuhan dan kinerja intern Inspektorat	80	35.488.286.829	95,11	skor	7.918.957.893	89	skor	8.872.445.590	89		4.682.095.374	100,00	52,77	89	12.601.053.267	111,25	35,51	Dinas Komunikasi Dan Informatika, Statistik Dan		
2	16	01	2	01	Perencanaan, Penganggaran, dan Evaluasi Kinerja Perangkat Daerah	Persentase tersusunnya dokumen perencanaan, penganggaran dan evaluasi kinerja perangkat daerah tepat waktu dan tepat mutu	100	persen		100	persen		66,66											
2	16	01	2	01	01	Penyusunan Dokumen Perencanaan Perangkat Daerah	Jumlah Dokumen Perencanaan Perangkat Daerah	3	dokumen	12.030.000	3	Dokumen	21.421.900	2		19.621.900	66,67	91,60	2	31.651.900	-	-		
2	16	01	2	01	02	Koordinasi dan Penyusunan Dokumen RKA-SKPD	Jumlah Dokumen RKA-SKPD dan Laporan Hasil Koordinasi Penyusunan Dokumen RKA-SKPD	1	dokumen	9.664.600	1	Dokumen	13.509.500	1		8.569.000	100,00	63,43	1	18.233.600	-	-		
2	16	01	2	01	03	Koordinasi dan Penyusunan Dokumen Perubahan RKA-SKPD	Jumlah Dokumen Perubahan RKA-SKPD dan Laporan Hasil Koordinasi Penyusunan Dokumen Perubahan RKA-SKPD	1	dokumen	1.325.000	1	Dokumen	5.000.000	0		2.740.000	-	54,80	-	4.065.000	-	-		
2	16	01	2	01	04	Koordinasi dan Penyusunan DPA-SKPD	Jumlah Dokumen DPA-SKPD dan Laporan Hasil Koordinasi Penyusunan Dokumen DPA-SKPD	1	dokumen	1.608.000	1	Dokumen	5.000.000	1		4.580.000	100,00	91,60	1	6.188.000	-	-		
2	16	01	2	01	05	Koordinasi dan Penyusunan Perubahan DPA-SKPD	Jumlah Dokumen Perubahan DPA-SKPD dan Laporan Hasil Koordinasi Penyusunan Dokumen Perubahan DPA-SKPD	1	dokumen	1.897.200	1	Dokumen	5.000.000	0		-	-	-	-	1.897.200	-	-		
2	16	01	2	01	06	Koordinasi dan Penyusunan Laporan Capaian Kinerja dan Ikhtisar Realisasi Kinerja SKPD	Jumlah Laporan Capaian Kinerja dan Ikhtisar Realisasi Kinerja SKPD dan Laporan Hasil Koordinasi Penyusunan Laporan Capaian Kinerja dan Ikhtisar Realisasi Kinerja SKPD	4	laporan	14.598.100	4	Laporan	5.000.000	2		2.500.000	50,00	50,00	2	17.098.100	-	-		
2	16	01	2	01	07	Evaluasi Kinerja Perangkat Daerah	Jumlah Laporan Evaluasi Kinerja Perangkat Daerah	4	laporan	9.315.000	4	Laporan	5.000.000	2		2.500.000	50,00	50,00	2	11.815.000	-	-		
2	16	01	2	02	Administrasi Keuangan Perangkat Daerah	Persentase Tersusunnya dokumen keuangan perangkat daerah tepat waktu dan tepat mutu	100	persen		100	persen		50											
2	16	01	2	02	01	Penyediaan Gaji dan Tunjangan ASN	Jumlah Orang yang Menerima Gaji dan Tunjangan ASN	25	orang/bulan	3.556.495.269	30	orang	4.814.576.692	32		2.294.911.945	106,67	47,67	32	5.851.407.214	-	-		
2	16	01	2	02	03	Pelaksanaan Penatausahaan dan Pengujian/Verifikasi Keuangan SKPD	Jumlah Dokumen Penatausahaan dan Pengujian/Verifikasi Keuangan SKPD	1	dokumen	96.120.000	1	Dokumen	114.120.000	1		44.880.000	100,00	39,33	1	141.000.000	-	-		
2	16	01	2	02	05	Koordinasi dan Penyusunan Laporan Keuangan Akhir Tahun SKPD	Jumlah Laporan Keuangan Akhir Tahun SKPD dan Laporan Hasil Koordinasi Penyusunan Laporan Keuangan Akhir Tahun SKPD	1	laporan	10.650.500	1	Laporan	8.037.200	1		5.227.000	100,00	65,04	1	15.877.500	-	-		
2	16	01	2	02	07	Koordinasi dan Penyusunan Laporan Keuangan Bulanan / Triwulanan / Semesteran SKPD	Jumlah Laporan Keuangan Bulanan / Triwulanan / semesteran SKPD dan Laporan Koordinasi Bulanan / Triwulanan / semesteran SKPD	1	laporan	1.872.000	12	Laporan	2.469.800	6		1.092.500	50,00	44,23	6	2.964.500	-	-		
2	16	01	2	03	Administrasi Barang Milik Daerah pada Perangkat Daerah	Persentase tersusunnya dokumen dan laporan Administrasi Barang Milik Daerah Perangkat Daerah yang berkualitas	100	persen		100	persen		50											
2	16	01	2	03	06	Penatausahaan Barang Milik Daerah pada SKPD	Jumlah Rencana Penatausahaan Barang Milik Daerah pada SKPD	1	laporan	2.836.000	7	Laporan	3.000.000	2		-	28,57	-	2.836.000	-	-			
2	16	01	2	05	Administrasi Kepegawaian Perangkat Daerah	Administrasi Kepegawaian Perangkat Daerah sesuai kebutuhan dan tepat waktu	100	persen		100	persen		0											
2	16	01	2	05	11	Bimbingan Teknis Implementasi Peraturan Perundang-Undangan	Jumlah Orang yang Mengikuti Bimbingan Teknis Implementasi Peraturan Perundang-Undangan	4	orang	29.121.900	4	orang	40.000.000	0		-	-	-	-	29.121.900	-	-		

No	Kode	Urusan/Bidang Urusan Pemerintahan Daerah dan Program / Kegiatan	Indikator Kinerja Program (Outcome)/Kegiatan (Output)	Target Kinerja RPJMD pada Tahun 2026 (Akhir Periode RPJMD)		Realisasi Capaian Kinerja RKPD s/d Tahun Lalu (2023)		Target Kinerja dan Anggaran RKPD Kabupaten Tahun berjalan yang dievaluasi (2024)		Realisasi Capaian Kinerja dan Anggaran RKPD yang dievaluasi (2024)		Tingkat Capaian Kinerja dan Realisasi Anggaran RKPD		Realisasi Kinerja dan Anggaran RKPD s/d Tahun 2024		Tingkat Capaian Kinerja dan Realisasi Anggaran RPJMD Kabupaten s/d Tahun 2026 (%)		Perangkat Daerah Penanggung Jawab	Keterangan
				K	Rp.	K	Rp.	K	Rp.	K	Rp.	K	Rp.	K	Rp.	K	Rp.		
1	2	3	4	5		6		7		8		9 = 8 / 7 x 100 %		10 = 6 + 8		11 = 10 / 5 x 100 %		12	13
	2 16 01 2 06	Administrasi Umum Perangkat Daerah	Persentase Terfasilitasinya penyelenggaraan penunjang administrasi perkantoran			100	persen	100	persen	50									
	2 16 01 2 06 01	Penyediaan Komponen Instalasi Listrik/Penerangan Bangunan Kantor	Jumlah Paket Komponen Instalasi Listrik/Penerangan Bangunan Kantor yang Disediakan			1	paket	9.870.000	1	Paket	10.006.000	1	9.898.000	100,00	98,92	1	19.768.000	-	-
	2 16 01 2 06 02	Penyediaan Peralatan dan Perlengkapan Kantor	Jumlah Paket Peralatan dan Perlengkapan Kantor yang Disediakan			1	paket	137.478.000	1	Paket	526.480.000	1	512.070.000	100,00	97,26	1	649.548.000	-	-
	2 16 01 2 06 04	Penyediaan Bahan Logistik Kantor	Jumlah Paket Bahan Logistik Kantor yang Disediakan			1	paket	30.408.500	1	Paket	34.932.000	1	30.180.500	100,00	86,40	1	60.589.000	-	-
	2 16 01 2 06 05	Penyediaan Barang Cetak dan Penggandaan	Jumlah Paket Barang Cetak dan Penggandaan yang Disediakan			1	paket	23.993.700	1	Paket	29.840.000	0	12.432.000	-	41,66	-	36.425.700	-	-
	2 16 01 2 06 08	Fasilitas Kunjungan Tamu	Jumlah Laporan Fasilitas Kunjungan Tamu			12	laporan	8.650.000	12	Laporan	13.000.000	0	-	-	-	-	8.650.000	-	-
	2 16 01 2 06 09	Penyelenggaraan Rapat Koordinasi dan Konsultasi SKPD	Jumlah Laporan Penyelenggaraan Rapat Koordinasi dan Konsultasi SKPD			12	laporan	1.053.472.141	12	Laporan	493.560.000	6	360.271.253	50,00	72,99	6	1.413.743.394	-	-
	2 16 01 2 08	Penyediaan Jasa Penunjang Urusan Pemerintahan Daerah	persentase Terfasilitasinya penyelenggaraan penunjang administrasi perkantoran			100	persen		100	persen	50								
	2 16 01 2 08 01	Penyediaan Jasa Surat Menyurat	Jumlah Laporan Penyediaan Jasa Surat Menyurat			12	laporan	1.000.000	12	Laporan	1.000.000	6	1.000.000	50,00	100,00	6	2.000.000	-	-
	2 16 01 2 08 02	Penyediaan Jasa Komunikasi, Sumber Daya Air dan Listrik	Jumlah Laporan Penyediaan Jasa Komunikasi, Sumber Daya Air dan Listrik yang Disediakan			12	laporan	164.870.497	12	Laporan	190.105.998	6	93.612.677	50,00	49,24	6	258.483.174	-	-
	2 16 01 2 08 04	Penyediaan Jasa Pelayanan Umum Kantor	Jumlah Laporan Penyediaan Jasa Pelayanan Umum Kantor yang Disediakan			12	laporan	1.986.297.834	12	Laporan	2.172.286.500	7	1.067.395.384	58,33	49,14	7	3.053.693.218	-	-
	2 16 01 2 09	Pemeliharaan Barang Milik Daerah Penunjang Urusan Pemerintahan Daerah	persentase Tersusunnya dokumen pengelolaan Barang Milik Daerah tepat waktu			100	persen		100	persen	50								
	2 16 01 2 09 01	Penyediaan Jasa Pemeliharaan, Biaya Pemeliharaan, dan Pajak Kendaraan Perorangan Dinas atau Kendaraan Dinas Jabatan	Jumlah Kendaraan Perorangan Dinas atau Kendaraan Dinas Jabatan yang Dipelihara dan dibayarkan Pajaknya			1	unit	37.190.000	1	unit	38.990.000	1	24.730.000	100,00	63,43	1	61.920.000	-	-
	2 16 01 2 09 02	Penyediaan Jasa Pemeliharaan, Biaya Pemeliharaan, Pajak dan Perizinan Kendaraan Dinas Operasional atau Lapangan	Jumlah Kendaraan Dinas Operasional atau Lapangan yang Dipelihara dan dibayarkan Pajak dan Perizinannya			12	unit	210.125.102	17	unit	240.480.000	8	120.738.215	47,06	50,21	8	330.863.317	-	-
	2 16 01 2 09 06	Pemeliharaan Peralatan dan Mesin Lainnya	Jumlah Peralatan dan Mesin Lainnya yang Dipelihara			24	unit	39.529.000	66	unit	29.750.000	20	13.545.000	30,30	45,53	20	53.074.000	-	-
	2 16 01 2 09 11	Pemeliharaan/Rehabilitasi Sarana dan Prasarana Pendukung Gedung Kantor atau Bangunan Lainnya	Jumlah Sarana dan Prasarana Gedung Kantor atau Bangunan Lainnya yang Dipelihara/Direhabilitasi			1	unit	468.539.550	1	unit	49.880.000	1	49.600.000	100,00	99,44	1	518.139.550	-	-
	2 16 02	PROGRAM PENGELOLAAN INFORMASI DAN KOMUNIKASI PUBLIK	Persentase masyarakat yang menerima informasi publik	71	19.891.517.722	100	persen	5.299.223.897	71	persen	4.290.199.000	71	1.751.817.200	100,00	40,83	71	7.051.041.097	100,00	35,45
			Cakupan Pelaksanaan Diseminasi Dan Distribusi Informasi program prioritas pemerintah						100	persen	50		50,00	-	50	-	-	-	
	2 16 02 2 01	Pengelolaan Informasi dan Komunikasi Publik Pemerintah	persentase tersusunnya Dokumen Pengelolaan Informasi dan Komunikasi Publik Pemerintah Daerah Kabupaten Banjar			100	persen		100	persen	50								
	2 16 02 2 01 02	Monitoring Opini dan Aspirasi Publik	Jumlah Dokumen Hasil Monitoring Opini dan Aspirasi Publik			11	dokumen	9.104.500	12	Dokumen	37.800.000	6	-	50,00	-	6	9.104.500	-	-
	2 16 02 2 01 04	Pengelolaan Konten dan Perencanaan Media Komunikasi Publik	Jumlah Dokumen Hasil Pengelolaan Konten dan Perencanaan Media Komunikasi Publik			11	dokumen	216.377.000	12	Dokumen	54.025.000	6	12.100.000	50,00	22,40	6	228.477.000	-	-
	2 16 02 2 01 05	Pengelolaan Media Komunikasi Publik	Jumlah Dokumen Hasil Pelaksanaan Pengelolaan Media Komunikasi Publik			11	dokumen	326.175.850	12	Dokumen	214.230.000	6	187.361.800	50,00	87,46	6	513.537.650	-	-
	2 16 02 2 01 06	Pelayanan Informasi Publik	Jumlah Dokumen Hasil Pelayanan Informasi Publik			1	dokumen	26.900.547	1	Dokumen	27.859.000	0	1.595.400	-	5,73	-	28.495.947	-	-
	2 16 02 2 01 07	Layanan Hubungan Media	Jumlah Layanan Hubungan Media			28	layanan	4.710.706.000	28	Layanan	3.877.890.000	28	1.519.980.000	100,00	39,20	28	6.230.686.000	-	-
	2 16 02 2 01 12	Penyelenggaraan Hubungan Masyarakat, Media dan Kemitraan Komunitas	Jumlah Dokumen Kemitraan dengan Masyarakat, Media dan Komunitas dalam Mendiseminasikan Informasi Program atau Kebijakan			1	dokumen	9.960.000	2	Dokumen	78.395.000	1	30.780.000	50,00	39,26	1	40.740.000	-	-
	2 16 03	PROGRAM PENGELOLAAN APLIKASI INFORMATIKA	Persentase Layanan Publik yang diselenggarakan secara online dan terintegrasi	45,67	13.517.714.450	25,93	persen	3.509.919.000	44,71	persen	4.693.777.240	43,75	4.464.585.240	97,85	95,12	44	7.974.504.240	95,80	58,99
			Persentase Aplikasi Informatika yang di Bangun / Kembangkan						48,15	persen	37,08		77,01	-	37	-	-	-	
	2 16 03 2 01	Pengelolaan Nama Domain yang Telah Ditetapkan oleh Pemerintah Daerah	Persentase perangkat daerah yang terkoneksi di Jaringan Intra Pemerintah atau menggunakan akses internet yang diamankan yang disediakan oleh Dinas Kominfo			61,7	persen		100	persen	100								
	2 16 03 2 01 02	Penatalaksanaan dan Pengawasan Nama Domain dan Sub Domain dalam Penyelenggaraan Pemerintahan Daerah Kabupaten/Kota	Jumlah Dokumen Pengelolaan Nama Domain dan Sub Domain Pemerintah Daerah serta Domain Pemerintah Desa			1	dokumen	74.925.000	1	Dokumen	75.000.000	1	74.925.000	100,00	99,90	1	149.850.000	-	-
	2 16 03 2 01 03	Penyelenggaraan Sistem Jaringan Intra Pemerintah Daerah	Jumlah Sistem Jaringan Intra Pemerintah Daerah			47	unit	3.192.424.000	47	unit	4.381.536.240	47	4.181.536.240	100,00	95,44	47	7.373.960.240	-	-
	2 16 03 2 02	Pengelolaan E-government di Lingkup Pemerintah Daerah	Persentase perangkat daerah yang mengimplementasi inovasi yang mendukung smart city			100	persen		44,52	persen	36,17								
	2 16 03 2 02 07	Pengembangan Aplikasi dan Proses Bisnis Pemerintahan Berbasis Elektronik	Jumlah Aplikasi dan Proses Bisnis Pemerintahan Berbasis Elektronik yang Dikembangkan			27	layanan	10.000.000	28	Aplikasi	8.000.000	27	4.000.000	96,43	50,00	27	14.000.000	-	-
	2 16 03 2 02 08	Penyelenggaraan Sistem Penghubung Layanan Pemerintah	Jumlah Layanan Publik yang Terhubung dengan Sistem Penghubung Layanan Pemerintah Daerah			22	layanan	10.050.000	23	Layanan	8.000.000	23	2.000.000	100,00	25,00	23	12.050.000	-	-

No	Kode	Urusan/Bidang Urusan Pemerintahan Daerah dan Program / Kegiatan	Indikator Kinerja Program (Outcome)/Kegiatan (Output)	Target Kinerja RPJMD pada Tahun 2026 (Akhir Periode RPJMD)		Realisasi Capaian Kinerja RKPD s/d Tahun Lalu (2023)		Target Kinerja dan Anggaran RKPD Kabupaten Tahun berjalan yang dievaluasi (2024)		Realisasi Capaian Kinerja dan Anggaran RKPD yang dievaluasi (2024)		Tingkat Capaian Kinerja dan Realisasi Anggaran RKPD		Realisasi Kinerja dan Anggaran RKPD s/d Tahun 2024		Tingkat Capaian Kinerja dan Realisasi Anggaran RPJMD Kabupaten s/d Tahun 2026 (%)		Perangkat Daerah Penanggung Jawab	Keterangan		
				K	Rp.	K	Rp.	K	Rp.	K	Rp.	K	Rp.	K	Rp.	K	Rp.			K	Rp.
1	2	3	4	5		6		7		8		9 = 8 / 7 x 100 %		10 = 6 + 8		11 = 10 / 5 x 100 %		12	13		
2	16 03 2 02 09	Pengembangan dan Pengelolaan Ekosistem Kabupaten/Kota Cerdas dan Kota Cerdas	Jumlah Dokumen Program Inovasi yang Diimplementasikan Sesuai dengan Masterplan Smart City			1	dokumen	212.020.000	1	Dokumen	208.671.000	0	198.974.000	-	95,35	-	410.994.000	-	-		
2	16 03 2 02 12	Monitoring, Evaluasi dan Pelaporan Pengembangan Ekosistem SPBE	Jumlah Dokumen Monitoring, Evaluasi dan Pelaporan Penyelenggaraan SPBE			1	dokumen	10.500.000	1	Dokumen	12.570.000	0	3.150.000	-	25,06	-	13.650.000	-	-		
2	17	URUSAN PEMERINTAHAN BIDANG KOPERASI, USAHA KECIL, DAN MENENGAH																			
2	17 01	PROGRAM PENUNJANG URUSAN PEMERINTAHAN DAERAH KA	Indeks Kepatuhan Dan Kinerja Intern (IKKI)	80	25.686.076.640	79	Nilai	9.958.274.490	76	76	12.501.819.625	66	6.349.200.050	86,84	50,79	66	16.307.474.540	82,50	63,49	Dinas Koperasi, Usaha Mikro, Perindustrian dan F	
2	17 01 2 01	Perencanaan, Penganggaran, dan Evaluasi Kinerja Perangkat Daerah	Terlaksana kegiatan Perencanaan, penganggaran dan evaluasi kinerja				100 %			100 %			50								
2	17 01 2 01 01	Penyusunan Dokumen Perencanaan Perangkat Daerah	Jumlah Dokumen Perencanaan Perangkat Daerah			4	dokumen	5.033.000	4	Dokumen	20.000.000	3	340.000	75,00	1,70	3	5.373.000	-	-		
2	17 01 2 01 02	Koordinasi dan Penyusunan Dokumen RKA-SKPD	Jumlah Dokumen RKA-SKPD dan Laporan Hasil Koordinasi Penyusunan Dokumen RKA-SKPD			4	dokumen	8.003.000	4	Dokumen	10.184.000	2	-	50,00	-	2	8.003.000	-	-		
2	17 01 2 01 06	Koordinasi dan Penyusunan Laporan Capaian Kinerja dan Ikhtisar Realisasi Kinerja SKPD	Jumlah Laporan Capaian Kinerja dan Ikhtisar Realisasi Kinerja SKPD dan Laporan Hasil Koordinasi Penyusunan Laporan Capaian Kinerja dan Ikhtisar Realisasi Kinerja SKPD			4	laporan	10.080.700	3	Laporan	14.000.000	3	-	100,00	-	3	10.080.700	-	-		
2	17 01 2 01 07	Evaluasi Kinerja Perangkat Daerah	Jumlah Laporan Evaluasi Kinerja Perangkat Daerah			6	laporan	53.119.677	19	Laporan	15.816.000	8	2.750.000	42,11	17,39	8	55.869.677	-	-		
2	17 01 2 02	Administrasi Keuangan Perangkat Daerah	Administrasi Keuangan perangkat daerah				100 %			100 %			50		50	0	150	0	-	-	
2	17 01 2 02 01	Penyediaan Gaji dan Tunjangan ASN	Jumlah Orang yang Menerima Gaji dan Tunjangan ASN			50	orang/bln	5.852.989.741	50	Orang/bulan	7.092.649.706	50	3.796.030.787	100,00	53,52	50	9.649.020.528	-	-		
2	17 01 2 02 03	Pelaksanaan Penatausahaan dan Pengujian/Verifikasi Keuangan SKPD	Jumlah Dokumen Penatausahaan dan Pengujian/Verifikasi Keuangan SKPD			1	dokumen	140.530.000	12	Dokumen	210.600.000	6	54.780.000	50,00	26,01	6	195.310.000	-	-		
2	17 01 2 02 05	Koordinasi dan Penyusunan Laporan Keuangan Akhir Tahun SKPD	Jumlah Laporan Keuangan Akhir Tahun SKPD dan Laporan Hasil Koordinasi Penyusunan Laporan Keuangan Akhir Tahun SKPD			1	laporan	15.489.400	1	Laporan	30.000.000	0	-	-	-	-	15.489.400	-	-		
2	17 01 2 05	Administrasi Kepegawaian Perangkat Daerah	Jumlah Perencana yang meningkatkan kompetensinya				100 %			100 %			50								
2	17 01 2 05 11	Bimbingan Teknis Implementasi Peraturan Perundang-Undangan	Jumlah Orang yang Mengikuti Bimbingan Teknis Implementasi Peraturan Perundang-Undangan			5	orang	59.961.383	10	Orang	125.000.000	6	22.296.500	60,00	17,84	6	82.257.883	-	-		
2	17 01 2 06	Administrasi Umum Perangkat Daerah	Sarana dan Prasarana penunjang kelancaran administrasi perkantoran				100 %			100 %			50								
2	17 01 2 06 01	Penyediaan Komponen Instalasi Listrik/Penerangan Bangunan Kantor	Jumlah Paket Komponen Instalasi Listrik/Penerangan Bangunan Kantor yang Disediakan			4	paket	6.073.000	4	Paket	26.230.000	2	1.459.500	50,00	5,56	2	7.532.500	-	-		
2	17 01 2 06 02	Penyediaan Peralatan dan Perlengkapan Kantor	Jumlah Paket Peralatan dan Perlengkapan Kantor yang Disediakan			5	paket	120.724.100	10	Paket	692.495.380	5	570.800.000	50,00	82,43	5	691.524.100	-	-		
2	17 01 2 06 04	Penyediaan Bahan Logistik Kantor	Jumlah Paket Bahan Logistik Kantor yang Disediakan			12	paket	50.374.300	12	Paket	69.440.000	6	33.241.500	50,00	47,87	6	83.615.800	-	-		
2	17 01 2 06 05	Penyediaan Barang Cetak dan Penggandaan	Jumlah Paket Barang Cetak dan Penggandaan yang Disediakan			12	paket	23.711.600	12	Paket	54.672.000	6	14.751.500	50,00	26,98	6	38.463.100	-	-		
2	17 01 2 06 09	Penyelenggaraan Rapat Koordinasi dan Konsultasi SKPD	Jumlah Laporan Penyelenggaraan Rapat Koordinasi dan Konsultasi SKPD			12	laporan	621.982.870	12	Laporan	766.867.636	6	435.947.472	50,00	56,85	6	1.057.930.342	-	-		
2	17 01 2 08	Penyediaan Jasa Penunjang Urusan Pemerintahan Daerah	Persentase Penyediaan Jasa Penunjang Urusan Pemerintah Daerah				100 %			100			50								
2	17 01 2 08 02	Penyediaan Jasa Komunikasi, Sumber Daya Air dan Listrik	Jumlah Laporan Penyediaan Jasa Komunikasi, Sumber Daya Air dan Listrik yang Disediakan			12	Laporan	280.371.621	12	Laporan	389.089.400	6	157.718.765	50,00	40,54	6	438.090.386	-	-		
2	17 01 2 08 04	Penyediaan Jasa Pelayanan Umum Kantor	Jumlah Laporan Penyediaan Jasa Pelayanan Umum Kantor yang Disediakan			13	Laporan	1.831.332.770	13	Laporan	2.169.734.000	6	974.928.080	46,15	44,93	6	2.806.260.850	-	-		
2	17 01 2 09	Pemeliharaan Barang Milik Daerah Penunjang Urusan Pemerintahan	Persentase terlaksananya pemeliharaan sarana dan prasarana aparatur yang menunjang kinerja aparatur				100 %			100			50								
2	17 01 2 09 01	Penyediaan Jasa Pemeliharaan, Biaya Pemeliharaan, dan Pajak Kendaraan Perorangan Dinas atau Kendaraan Dinas Jabatan	Jumlah Kendaraan Perorangan Dinas atau Kendaraan Dinas Jabatan yang Dipelihara dan dibayarkan Pajaknya			1	Unit	38.894.710	1	Unit	38.990.000	0	16.863.535	-	43,25	-	55.758.245	-	-		
2	17 01 2 09 02	Penyediaan Jasa Pemeliharaan, Biaya Pemeliharaan, Pajak dan Perizinan Kendaraan Dinas Operasional atau Lapangan	Jumlah Kendaraan Dinas Operasional atau Lapangan yang Dipelihara dan dibayarkan Pajak dan Perizinannya			13	Unit	325.656.268	13	Unit	436.401.503	19	138.428.361	146,15	31,72	19	464.084.629	-	-		
2	17 01 2 09 06	Pemeliharaan Peralatan dan Mesin Lainnya	Jumlah Peralatan dan Mesin Lainnya yang Dipelihara			862	Unit	49.303.000	870	Unit	65.650.000	350	16.650.250	40,23	25,36	350	65.953.250	-	-		
2	17 01 2 09 09	Pemeliharaan/Rehabilitasi Gedung Kantor dan Bangunan Lainnya	Jumlah Gedung Kantor dan Bangunan Lainnya yang Dipelihara/Direhabilitasi			0	Unit	464.643.350	1	Unit	274.000.000	0	112.213.800	-	40,95	-	576.857.150	-	-		
2	17 02	PROGRAM PELAYANAN IZIN USAHA SIMPAN PINJAM	Persentase Koperasi yang memiliki Rekomendasi Izin usaha simpan pinjam	100	233.555.520	74,14 %		10.781.600	84,48 %		25.792.800	0	-	-	-	-	10.781.600	-	4,62		
			Persentase Rekomendasi izin pembukaan kantor cabang pembantu, cabang pembantu dan kantor kas koperasi	100		100 %			100 %			0	-	-	-	-		-	-		
2	17 02 2 01	Penerbitan Izin Usaha Simpan Pinjam untuk Koperasi dengan Wilayah Keanggotaan dalam Daerah Kabupaten/Kota	Jumlah Rekomendasi pemenuhan izin usaha simpan pinjam				7 %			7			0								
2	17 02 2 01 01	Fasilitasi Pemenuhan Izin Usaha Simpan Pinjam dan Pembukaan Kantor Cabang, Cabang Pembantu dan Kantor Kas Koperasi Simpan Pinjam untuk Koperasi dengan Wilayah Keanggotaan dalam Daerah Kabupaten/Kota	Jumlah Usaha Simpan Pinjam dan Pembukaan Kantor Cabang, Cabang Pembantu dan Kantor Kas Koperasi Simpan Pinjam untuk Koperasi dengan Wilayah Keanggotaan dalam Daerah Kabupaten/Kota			6	Unit Usaha	7.728.600	7	Unit Usaha	20.451.000	0	-	-	-	-	7.728.600	-	-		

No	Kode	Urusan/Bidang Urusan Pemerintahan Daerah dan Program / Kegiatan	Indikator Kinerja Program (Outcome)/Kegiatan (Output)	Target Kinerja RPJMD pada Tahun 2026 (Akhir Periode RPJMD)		Realisasi Capaian Kinerja RKPD s/d Tahun Lalu (2023)		Target Kinerja dan Anggaran RKPD Kabupaten Tahun berjalan yang dievaluasi (2024)		Realisasi Capaian Kinerja dan Anggaran RKPD yang dievaluasi (2024)		Tingkat Capaian Kinerja dan Realisasi Anggaran RKPD		Realisasi Kinerja dan Anggaran RKPD s/d Tahun 2024		Tingkat Capaian Kinerja dan Realisasi Anggaran RPJMD Kabupaten s/d Tahun 2026 (%)		Perangkat Daerah Penanggung Jawab	Keterangan		
				K	Rp.	K	Rp.	K	Rp.	K	Rp.	K	Rp.	K	Rp.	K	Rp.				
1	2	3	4	5		6		7		8		9 = 8 / 7 x 100 %		10 = 6 + 8		11 = 10 / 5 x 100 %		12	13		
				K	Rp.	K	Rp.	K	Rp.	K	Rp.	K	Rp.	K	Rp.	K	Rp.				
			Persentase usaha mikro yang terfasilitasi pemasaran produknya			5,83	%			5,99	%	0									
2	17	08	2	01	06			260	Unit Usaha	238.477.900	0	-	-	-	-	-	-	-			
2	18	URUSAN PEMERINTAHAN BIDANG PENANAMAN MODAL																			
2	18	01	PROGRAM PENUNJANG URUSAN PEMERINTAHAN DAERAH K																		
			Penilaian Mandiri Indeks Kepatuhan Dan Kinerja Intern DPMPTSP	80	39.244.566.878	85,31	Indeks	12.447.359.165	87	Nilai/Skor	10.660.078.208	0	4.526.182.979	-	42,46	-	16.973.542.144	-	43,25	Dinas Penanaman Modal dan Pelayanan Terpadu	
2	18	01	2	01		Perencanaan, Penganggaran, dan Evaluasi Kinerja Perangkat Daerah	Tersusunnya Dokumen Perencanaan, Penganggaran Dan Evaluasi Kinerja Perangkat Daerah Tepat Waktu Dan Tepat Mutu	20	Dokumen		27	Dokumen	15								
2	18	01	2	01	01	Penyusunan Dokumen Perencanaan Perangkat Daerah	Jumlah Dokumen Perencanaan Perangkat Daerah	6	dokumen	7.236.000	7	Dokumen	13.500.000	3	-	42,86	-	3	7.236.000	-	-
2	18	01	2	01	02	Koordinasi dan Penyusunan Dokumen RKA-SKPD	Jumlah Dokumen RKA SKPD dan Laporan Hasil Koordinasi Penyusunan Dokumen RKA SKPD	1	dokumen	7.886.000	1	Dokumen	7.000.000	0	-	-	-	-	7.886.000	-	-
2	18	01	2	01	03	Koordinasi dan Penyusunan Dokumen Perubahan RKA-SKPD	Jumlah Dokumen Perubahan RKA SKPD dan Laporan Hasil Koordinasi Penyusunan Dokumen Perubahan RKA SKPD	2	dokumen	6.081.500	2	Dokumen	5.000.000	1	-	50,00	-	1	6.081.500	-	-
2	18	01	2	01	04	Koordinasi dan Penyusunan DPA-SKPD	Jumlah Dokumen DPA SKPD dan Laporan Hasil Koordinasi Penyusunan Dokumen DPA SKPD	1	dokumen	6.717.500	1	Dokumen	7.000.000	1	-	100,00	-	1	6.717.500	-	-
2	18	01	2	01	05	Koordinasi dan Penyusunan Perubahan DPA- SKPD	Jumlah Dokumen Perubahan DPA SKPD dan Laporan Hasil Koordinasi Penyusunan Dokumen Perubahan DPA SKPD	1	dokumen	6.717.800	2	Dokumen	5.000.000	0	-	-	-	-	6.717.800	-	-
2	18	01	2	01	06	Koordinasi dan Penyusunan Laporan Capaian Kinerja dan Ikhtisar Realisasi Kinerja SKPD	Jumlah Laporan Capaian Kinerja dan Ikhtisar Realisasi Kinerja SKPD dan Laporan Hasil Koordinasi Penyusunan Laporan Capaian Kinerja dan Ikhtisar Realisasi Kinerja SKPD	6	Laporan	7.845.500	6	Laporan	12.500.000	4	-	66,67	-	4	7.845.500	-	-
2	18	01	2	01	07	Evaluasi Kinerja Perangkat Daerah	Jumlah Laporan Evaluasi Kinerja Perangkat Daerah				15	Laporan	7.000.000	6	-	40,00	-	6	-	-	-
2	18	01	2	02		Administrasi Keuangan Perangkat Daerah	Persentase Tersusunnya Dokumen Keuangan Perangkat Daerah Tepat Waktu Dan Tepat Mutu	100	Persen		100	Persen	50								
2	18	01	2	02	01	Penyediaan Gaji dan Tunjangan ASN	Jumlah Orang yang Menerima Gaji dan Tunjangan ASN	35	Orang	4.126.437.868	36	Orang/Bulan	5.560.828.485	36	2.725.526.785	100,00	49,01	36	6.851.964.653	-	-
2	18	01	2	02	03	Pelaksanaan Penatausahaan dan Pengujian/Verifikasi Keuangan SKPD	Jumlah Dokumen Penatausahaan dan Pengujian/Verifikasi Keuangan SKPD	1	dokumen	89.230.000	76	Dokumen	81.600.000	19	34.440.000	25,00	42,21	19	123.670.000	-	-
2	18	01	2	02	05	Koordinasi dan Penyusunan Laporan Keuangan Akhir Tahun SKPD	Jumlah Laporan Keuangan Akhir Tahun SKPD dan Laporan Hasil Koordinasi Penyusunan Laporan Keuangan Akhir Tahun SKPD	1	Laporan	9.999.000	1	Laporan	5.408.000	0	-	-	-	-	9.999.000	-	-
2	18	01	2	02	07	Koordinasi dan Penyusunan Laporan Keuangan Bulanan/ Triwulanan/ Semesteran SKPD	Jumlah Laporan Keuangan Bulanan/Triwulanan/Semesteran SKPD dan Laporan Koordinasi Penyusunan Laporan Keuangan Bulanan/Triwulanan/Semesteran SKPD	2	Laporan	7.950.600	2	Laporan	5.408.000	1	2.590.500	50,00	47,90	1	10.541.100	-	-
2	18	01	2	03		Administrasi Barang Milik Daerah pada Perangkat Daerah	Persentase Barang Milik Daerah Yang Terpelihara Sesuai Dengan Rencana Kebutuhan	25	Persen		100	Persen	50								
2	18	01	2	03	01	Penyusunan Perencanaan Kebutuhan Barang Milik Daerah SKPD	Jumlah Rencana Kebutuhan Barang Milik Daerah SKPD	1	dokumen	4.684.000	1	Dokumen	4.680.000	0	2.192.000	-	46,84	-	6.876.000	-	-
2	18	01	2	03	05	Rekonsiliasi dan Penyusunan Laporan Barang Milik Daerah pada SKPD	Jumlah Laporan Rekonsiliasi dan Penyusunan Laporan Barang Milik Daerah pada SKPD	1	Laporan	7.537.900	1	Laporan	5.400.000	0	2.502.500	-	46,34	-	10.040.400	-	-
2	18	01	2	03	06	Penatausahaan Barang Milik Daerah pada SKPD	Jumlah Laporan Penatausahaan Barang Milik Daerah pada SKPD	1	Laporan	2.883.000	1	Laporan	2.884.000	0	1.374.500	-	47,66	-	4.257.500	-	-
2	18	01	2	05		Administrasi Kepegawaian Perangkat Daerah	Administrasi Kepegawaian Perangkat Daerah Sesuai Kebutuhan Dan Tepat Waktu	16	Orang		100	Persen	50		50		66				
2	18	01	2	05	09	Pendidikan dan Pelatihan Pegawai Berdasarkan Tugas dan Fungsi	Jumlah Pegawai Berdasarkan Tugas dan Fungsi yang Mengikuti Pendidikan dan Pelatihan	3	Orang	25.905.055	3	Orang	30.287.500	1	7.596.645	33,33	25,08	1	33.501.700	-	-
2	18	01	2	05	11	Bimbingan Teknis Implementasi Peraturan Perundang-Undangan	Jumlah Orang yang Mengikuti Bimbingan Teknis Implementasi Peraturan Perundang-Undangan	5	Orang	75.000.000	5	Orang	45.000.000	5	45.000.000	100,00	100,00	5	120.000.000	-	-
2	18	01	2	06		Administrasi Umum Perangkat Daerah	Persentase Terfasilitasinya Penyelenggaraan Penunjang Administrasi Perkantoran	100	Persen		100	Persen	41								
2	18	01	2	06	01	Penyediaan Komponen Instalasi Listrik/Penerangan Bangunan Kantor	Jumlah Paket Komponen Instalasi Listrik/Penerangan Bangunan Kantor yang Disediakan	1	paket	34.671.000	1	Paket	27.040.000	0	4.718.000	-	17,45	-	39.389.000	-	-
2	18	01	2	06	02	Penyediaan Peralatan dan Perlengkapan Kantor	Jumlah Paket Peralatan dan Perlengkapan Kantor yang Disediakan	1	paket	28.202.500	1	Paket	38.264.000	0	5.471.500	-	14,30	-	33.674.000	-	-
2	18	01	2	06	04	Penyediaan Bahan Logistik Kantor	Jumlah Paket Bahan Logistik Kantor yang Disediakan	1	paket	42.523.500	1	Paket	42.533.000	0	11.086.500	-	26,07	-	53.610.000	-	-
2	18	01	2	06	05	Penyediaan Barang Cetak dan Penggandaan	Jumlah Paket Barang Cetak dan Penggandaan yang Disediakan	1	paket	51.461.000	1	Paket	21.870.000	0	5.660.000	-	25,88	-	57.121.000	-	-
2	18	01	2	06	06	Penyediaan Bahan Bacaan dan Peraturan Perundang-undangan	Jumlah Dokumen Bahan Bacaan dan Peraturan Perundang-Undangan yang Disediakan	1	dokumen	12.120.000	2	Dokumen	18.750.000	1	2.235.000	50,00	11,92	1	14.355.000	-	-
2	18	01	2	06	08	Fasilitasi Kunjungan Tamu	Jumlah Laporan Fasilitasi Kunjungan Tamu	1	Laporan	40.686.100	1	Laporan	27.573.661	0	8.200.000	-	29,74	-	48.886.100	-	-

No	Kode	Urusan/Bidang Urusan Pemerintahan Daerah dan Program / Kegiatan	Indikator Kinerja Program (Outcome)/Kegiatan (Output)	Target Kinerja RPJMD pada Tahun 2026 (Akhir Periode RPJMD)		Realisasi Capaian Kinerja RKPD s/d Tahun Lalu (2023)		Target Kinerja dan Anggaran RKPD Kabupaten Tahun berjalan yang dievaluasi (2024)		Realisasi Capaian Kinerja dan Anggaran RKPD yang dievaluasi (2024)		Tingkat Capaian Kinerja dan Realisasi Anggaran RKPD		Realisasi Kinerja dan Anggaran RKPD s/d Tahun 2024		Tingkat Capaian Kinerja dan Realisasi Anggaran RPJMD Kabupaten s/d Tahun 2026 (%)		Perangkat Daerah Penanggung Jawab	Keterangan		
				K	Rp.	K	Rp.	K	Rp.	K	Rp.	K	Rp.	K	Rp.	K	Rp.			K	Rp.
1	2	3	4	5		6		7		8		9 = 8 / 7 x 100 %		10 = 6 + 8		11 = 10 / 5 x 100 %		12	13		
2	18	01	2	06	09			1	Laporan	411.638.976	1	Laporan	496.075.814	0	209.893.240	-	42,31	-	621.532.216	-	-
2	18	01	2	06	10			1	Laporan	17.531.000	1	Dokumen	45.000.000	0	5.000.000	-	11,11	-	22.531.000	-	-
2	18	01	2	07				100	Persen		100	Persen		31							
2	18	01	2	07	10			28	unit	4.243.878.500	144	Unit	636.138.400	10	48.200.000	6,94	7,58	10	4.292.078.500	-	-
2	18	01	2	08				100	Persen		100	Persen		45							
2	18	01	2	08	01			2	Laporan	5.610.000	2	Laporan	6.330.000	1	1.000.000	50,00	15,80	1	6.610.000	-	-
2	18	01	2	08	02			3	Laporan	153.861.793	3	Laporan	340.558.600	0	69.927.141	-	20,53	-	223.788.934	-	-
2	18	01	2	08	04			12	Laporan	1.786.562.492	12	Laporan	1.988.779.440	3	991.098.369	25,00	49,83	3	2.777.660.861	-	-
2	18	01	2	09				100	Persen		100	Persen		31							
2	18	01	2	09	01			1	unit	38.970.688	1	Unit	38.990.000	0	17.792.404	-	45,63	-	56.763.092	-	-
2	18	01	2	09	02			10	unit	189.773.893	15	Unit	264.002.000	4	108.877.995	26,67	41,24	4	298.651.888	-	-
2	18	01	2	09	09			3	unit	918.320.000	3	Gedung	818.727.308	0	202.979.900	-	24,79	-	1.121.299.900	-	-
2	18	01	2	09	10			91	unit	79.436.000	115	Unit	50.950.000	5	12.820.000	4,35	25,16	5	92.256.000	-	-
2	18	02						100	persen	617.460.772	20	Persen	46.302.400	10	-	50,00	-	10	65.987.900	10,00	10,69
2	18	02	2	01				1	Dokumen		1	Dokumen		1							
2	18	02	2	01	01			1	dokumen	65.987.900	1	Dokumen	46.302.400	1	-	100,00	-	1	65.987.900	-	-
2	18	03						60	Dokumen	477.990.466	13	Investor	268.195.700	6	6.087.700	46,15	2,27	6	88.592.500	10,00	18,53
2	18	03	2	01				61	Dokumen		76	Investor		66							
2	18	03	2	01	02			2	dokumen	82.504.800	9	Dokumen	231.825.000	1	2.929.000	11,11	1,26	1	85.433.800	-	-
2	18	03	2	01	03						1	Dokumen	36.370.700	0	3.158.700	-	8,68	-	3.158.700	-	-
2	18	04						88,31	persen	586.900.797	100	Nilai/Skor	80.123.100	89,43	14.898.400	102,79	18,59	89	24.404.400	101,27	4,16
											100	Nilai/Skor		89,43				89		-	-
											100	Nilai/Skor		89,43				89		-	-
2	18	04	2	01				100	Persen		100	Persen		50							
											100	Persen		50							
											100	Persen		50							
2	18	04	2	01	05			7	Kegiatan Us	9.506.000	10	Dokumen	10.000.000	7	-	70,00	-	7	9.506.000	-	-
											9	Kegiatan Usaha		7		70,00	-	7		-	-
2	18	04	2	01	06						500	Pelaku Usaha	37.028.000	398	-	79,60	-	398		-	-
											158	Pelaku Usaha		98		62,03	-	98		-	-
2	18	04	2	01	07						35	Pelaku Usaha	10.095.100	22	2.548.400	62,86	25,24	22	2.548.400	-	-

No	Kode	Urusan/Bidang Urusan Pemerintahan Daerah dan Program / Kegiatan	Indikator Kinerja Program (Outcome)/Kegiatan (Output)	Target Kinerja RPJMD pada Tahun 2026 (Akhir Periode RPJMD)		Realisasi Capaian Kinerja RKPD s/d Tahun Lalu (2023)		Target Kinerja dan Anggaran RKPD Kabupaten Tahun berjalan yang dievaluasi (2024)		Realisasi Capaian Kinerja dan Anggaran RKPD yang dievaluasi (2024)		Tingkat Capaian Kinerja dan Realisasi Anggaran RKPD		Realisasi Kinerja dan Anggaran RKPD s/d Tahun 2024		Tingkat Capaian Kinerja dan Realisasi Anggaran RPJMD Kabupaten s/d Tahun 2026 (%)		Perangkat Daerah Penanggung Jawab	Keterangan	
				K	Rp,	K	Rp,	K	Rp,	K	Rp,	K	Rp,	K	Rp,	K	Rp,			K
1	2	3	4	5		6		7		8		9 = 8 / 7 x 100 %		10 = 6 + 8		11 = 10 / 5 x 100 %		12	13	
	2 18 04 2 01 08		Pemantauan, analisis, evaluasi, dan pelaporan di bidang perizinan berusaha berbasis risiko					317	23.000.000	97	12.350.000	30,60	53,70	97	12.350.000	-	-			
			Jumlah Kegiatan Usaha yang mendapat pemantauan, analisis, evaluasi, dan pelaporan di bidang perizinan berusaha berbasis risiko Lintas Daerah Kabupaten/Kota bagi Kegiatan Usaha Dari Pelaku Usaha (Bidang PT)					1000		127		12,70	-	127	-	-	-			
			Jumlah Kegiatan Usaha yang mendapat pemantauan, analisis, evaluasi, dan pelaporan di bidang perizinan berusaha berbasis risiko Lintas Daerah Kabupaten/Kota bagi Kegiatan Usaha Dari Pelaku Usaha (Bidang PJU)																	
	2 18 05	PROGRAM PENGENDALIAN PELAKSANAAN PENANAMAN MODAL	Persentase LKPM	100	338.135.601	100	persen	-	100	Persen	641.242.100	50	261.356.000	50,00	40,76	50	261.356.000	50,00	77,29	
	2 18 05 2 01	Pengendalian Pelaksanaan Penanaman Modal yang Menjaga	Persentase Pelaku Usaha Yang Memahami Peraturan Perundangan LKPM			100	Persen		100	Persen		50								
	2 18 05 2 01 04	Penyelesaian Permasalahan dan Hambatan yang dihadapi Pelaku Usaha dalam merealisasikan Kegiatan Usahanya	Jumlah Penyelesaian Permasalahan dan Hambatan yang dihadapi Pelaku Usaha dalam Merealisasikan Kegiatan Usahanya					20	100.312.500	30	11.621.000	150,00	11,58	30	11.621.000	-	-			
	2 18 05 2 01 05	Bimbingan Teknis kepada Pelaku Usaha	Jumlah Pelaku Usaha yang Mengikuti Bimbingan Teknis/Sosialisasi Implementasi Perizinan Berusaha Berbasis Risiko dan Pengawasan Perizinan Berusaha Berbasis Risiko					70	348.684.200	18	194.235.000	25,71	55,71	18	194.235.000	-	-			
	2 18 05 2 01 06	Pengawasan Penanaman Modal	Jumlah Kegiatan Usaha dari Pelaku Usaha yang Telah Dianalisa dan Diverifikasi Data, Profil dan Informasi Kegiatan Usaha dari Pelaku Dilakukan Inspeksi Lapangan ; serta Dilakukan Evaluasi Penilaian Kepatuhan Pelaksanaan Perizinan Berusaha					70	192.245.400	18	55.500.000	25,71	28,87	18	55.500.000	-	-			
	2 18 06	PROGRAM PENGELOLAAN DATA DAN SISTEM INFORMASI PENANAMAN MODAL	Persentase Data Dan Sistem Perizinan Yang Mudah Diakses	100	291.127.338	100	persen	28.816.150	100	Persen	48.299.400	50	1.726.000	50,00	3,57	50	30.542.150	50,00	10,49	
	2 18 06 2 01	Pengelolaan Data dan Informasi Perizinan dan Non Perizinan	Persentase Sistem Perizinan Yang Terintegrasi			100	Persen		100	Persen		50								
	2 18 06 2 01 02	Pengolahan, Penyajian dan Pemanfaatan Data dan Informasi Perizinan Berbasis Sistem Pelayanan Perizinan Berusaha Terintegrasi secara Elektronik	Jumlah Data dan Informasi Perizinan Berbasis Sistem Pelayanan Perizinan Berusaha Terintegrasi Secara Elektronik yang Diolah, Dikaji, dan Dimanfaatkan			1	Dokumen	28.816.150	1	Dokumen	48.299.400	0	1.726.000	-	3,57	-	30.542.150	-	-	
	2 19	URUSAN PEMERINTAHAN BIDANG KEPEMUDAAN DAN OLAHRAGA																		
	2 19 01	PROGRAM PENUNJANG URUSAN PEMERINTAHAN DAERAH KABUPATEN	Indeks Kepatuhan dan Kinerja Internal (IKKI)	80	24.228.584.314	75	Persen	8.836.222.145	76	Nilai	9.472.756.732	0	2.290.214.205	-	24,18	-	11.126.436.350	-	45,92	Dinas Kebudayaan, Kepemudaan, Olah Raga dan
	2 19 01 2 01	Perencanaan, Penganggaran, dan Evaluasi Kinerja Perangkat Daerah	Terpenuhinya laporan perencanaan, Penganggaran dan Evaluasi Kinerja Perangkat Daerah			100	Persen		100	Persen		64,03								
	2 19 01 2 01 01	Penyusunan Dokumen Perencanaan Perangkat Daerah	Jumlah Dokumen Perencanaan Perangkat Daerah			6	Dokumen	13.934.000	6	Dokumen	14.000.000	3	8.413.500	50,00	60,10	3	22.347.500	-	-	
	2 19 01 2 01 06	Koordinasi dan Penyusunan Laporan Capaian Kinerja dan Ikhtisar Realisasi Kinerja SKPD	Jumlah Laporan Capaian Kinerja dan Ikhtisar Realisasi Kinerja SKPD dan Laporan Hasil Koordinasi Penyusunan Laporan Capaian Kinerja dan Ikhtisar Realisasi Kinerja SKPD			3	Laporan	4.964.400	3	Laporan	16.988.100	3	3.322.100	100,00	19,56	3	8.286.500	-	-	
	2 19 01 2 01 07	Evaluasi Kinerja Perangkat Daerah	Jumlah Laporan Evaluasi Kinerja Perangkat Daerah			20	Laporan	5.770.500	19	Laporan	6.691.600	10	3.135.100	52,63	46,85	10	8.905.600	-	-	
	2 19 01 2 02	Administrasi Keuangan Perangkat Daerah	Persentase Terpenuhinya Administrasi Keuangan Daerah			100	Persen		100	Persen		46,37								
	2 19 01 2 02 01	Penyediaan Gaji dan Tunjangan ASN	Jumlah Orang yang Menerima Gaji dan Tunjangan ASN			39	Orang/Bulan	4.888.652.666	44	Orang	6.144.673.492	42	974.413.498	95,45	15,86	42	5.863.066.164	-	-	
	2 19 01 2 02 03	Pelaksanaan Penatausahaan dan Pengujian/Verifikasi Keuangan SKPD	Jumlah Dokumen Penatausahaan dan Pengujian/Verifikasi Keuangan SKPD			80	Dokumen	121.220.000	56	Dokumen	150.000.000	36	72.040.000	64,29	48,03	36	193.260.000	-	-	
	2 19 01 2 02 05	Koordinasi dan Penyusunan Laporan Keuangan Akhir Tahun SKPD	Jumlah Laporan Keuangan Akhir Tahun SKPD dan Laporan Hasil Koordinasi Penyusunan Laporan Keuangan Akhir Tahun SKPD			1	Laporan	4.040.000	1	Laporan	8.465.900	1	4.337.400	100,00	51,23	1	8.377.400	-	-	
	2 19 01 2 05	Administrasi Kepegawaian Perangkat Daerah	Persentase Terpenuhinya Layanan Administrasi Kepegawaian Perangkat Daerah			100	Persen		100	Persen		100								
	2 19 01 2 05 11	Bimbingan Teknis Implementasi Peraturan Perundang-Undangan	Jumlah Orang yang Mengikuti Bimbingan Teknis Implementasi Peraturan Perundang-Undangan			1	Orang	5.240.000	1	Orang	25.000.000	1	7.474.861	100,00	29,90	1	12.714.861	-	-	
	2 19 01 2 06	Administrasi Umum Perangkat Daerah	Persentase terpenuhinya layanan administrasi perkantoran			100	Persen		100	Persen		50								
	2 19 01 2 06 02	Penyediaan Peralatan dan Perlengkapan Kantor	Jumlah Paket Peralatan dan Perlengkapan Kantor yang Disediakan			12	Paket	23.041.950	12	Paket	32.965.000	6	14.036.000	50,00	42,58	6	37.077.950	-	-	
	2 19 01 2 06 04	Penyediaan Bahan Logistik Kantor	Jumlah Paket Bahan Logistik Kantor yang Disediakan			12	Paket	63.058.458	12	Paket	69.987.000	6	33.999.500	50,00	48,58	6	97.057.958	-	-	
	2 19 01 2 06 05	Penyediaan Barang Cetak dan Penggandaan	Jumlah Paket Barang Cetak dan Penggandaan yang Disediakan			1	Paket	15.803.200	12	Paket	20.249.800	6	3.274.800	50,00	16,17	6	19.078.000	-	-	
	2 19 01 2 06 09	Penyelenggaraan Rapat Koordinasi dan Konsultasi SKPD	Jumlah Laporan Penyelenggaraan Rapat Koordinasi dan Konsultasi SKPD			12	Laporan	1.190.740.930	12	Laporan	775.000.000	6	527.080.505	50,00	68,01	6	1.717.821.435	-	-	
	2 19 01 2 07	Pengadaan Barang Milik Daerah Penunjang Urusan Pemerintahan	Terpenuhinya layanan administrasi perkantoran			100	Persen		100	Persen		100								
	2 19 01 2 07 06	Pengadaan Peralatan dan Mesin Lainnya	Jumlah Unit Peralatan dan Mesin Lainnya yang Disediakan			8	Unit	569.431.811	6	Unit	37.315.000	6	37.315.000	100,00	100,00	6	606.746.811	-	-	
	2 19 01 2 08	Penyediaan Jasa Penunjang Urusan Pemerintahan Daerah	Terpenuhinya layanan administrasi perkantoran			100	Persen		100	Persen		50								
	2 19 01 2 08 01	Penyediaan Jasa Surat Menyurat	Jumlah Laporan Penyediaan Jasa Surat Menyurat			12	Laporan	6.000.000	12	Laporan	6.000.000	6	3.000.000	50,00	50,00	6	9.000.000	-	-	

No	Kode	Urusan/Bidang Urusan Pemerintahan Daerah dan Program / Kegiatan	Indikator Kinerja Program (Outcome)/Kegiatan (Output)	Target Kinerja RPJMD pada Tahun 2026 (Akhir Periode RPJMD)		Realisasi Capaian Kinerja RKPD s/d Tahun Lalu (2023)		Target Kinerja dan Anggaran RKPD Kabupaten Tahun berjalan yang dievaluasi (2024)		Realisasi Capaian Kinerja dan Anggaran RKPD yang dievaluasi (2024)		Tingkat Capaian Kinerja dan Realisasi Anggaran RKPD		Realisasi Kinerja dan Anggaran RKPD s/d Tahun 2024		Tingkat Capaian Kinerja dan Realisasi Anggaran RPJMD Kabupaten s/d Tahun 2026 (%)		Perangkat Daerah Penanggung Jawab	Keterangan		
				K	Rp.	K	Rp.	K	Rp.	K	Rp.	K	Rp.	K	Rp.	K	Rp.			K	Rp.
1	2	3	4	5		6		7		8		9 = 8 / 7 x 100 %		10 = 6 + 8		11 = 10 / 5 x 100 %		12	13		
2	19 01 2 08 02	Penyediaan Jasa Komunikasi, Sumber Daya Air dan Listrik	Jumlah Laporan Penyediaan Jasa Komunikasi, Sumber Daya Air dan Listrik yang Disediakan	36	Laporan	206.008.759	12	Laporan	331.429.840	6	79.943.922	50,00	24,12	6	285.952.681	-	-				
2	19 01 2 08 04	Penyediaan Jasa Pelayanan Umum Kantor	Jumlah Laporan Penyediaan Jasa Pelayanan Umum Kantor yang Disediakan	12	Laporan	1.219.029.840	12	Laporan	1.331.180.000	6	397.745.204	50,00	29,88	6	1.616.775.044	-	-				
2	19 01 2 09	Pemeliharaan Barang Milik Daerah Penunjang Urusan Pem	Terpenuhinya layanan administrasi perkantoran	100	Persen		100	Persen		29,76				100		-	-				
2	19 01 2 09 01	Penyediaan Jasa Pemeliharaan, Biaya Pemeliharaan, dan Pajak Kendaraan Perorangan Dinas atau Kendaraan Dinas Jabatan	Jumlah Kendaraan Perorangan Dinas atau Kendaraan Dinas Jabatan yang Dipelihara dan dibayarkan Pajaknya	1	Unit	37.744.000	1	Unit	38.990.000	1	14.938.025	100,00	38,31	1	52.682.025	-	-				
2	19 01 2 09 02	Penyediaan Jasa Pemeliharaan, Biaya Pemeliharaan, Pajak dan Perizinan Kendaraan Dinas Operasional atau Lapangan	Jumlah Kendaraan Dinas Operasional atau Lapangan yang Dipelihara dan dibayarkan Pajak dan Perizinannya	9	Unit	179.607.912	21	Unit	286.260.000	10	80.889.790	47,62	28,26	10	260.497.702	-	-				
2	19 01 2 09 06	Pemeliharaan Peralatan dan Mesin Lainnya	Jumlah Peralatan dan Mesin Lainnya yang Dipelihara	26	Unit	17.425.000	61	Unit	47.137.000	14	13.255.000	22,95	28,12	14	30.680.000	-	-				
2	19 01 2 09 09	Pemeliharaan/Rehabilitasi Gedung Kantor dan Bangunan Lainnya	Jumlah Gedung Kantor dan Bangunan Lainnya yang Dipelihara/Direhabilitasi	2	Unit	264.508.719	1	Unit	130.424.000	0	11.600.000	-	8,89	-	276.108.719	-	-				
2	19 02	PROGRAM PENGEMBANGAN KAPASITAS DAYA SAING KEPEMUDAAN	Persentase Pemuda yang berdaya saing	18,75		7.417.716.575	34,1	Persen	827.094.850	17,25	Persen	2.071.917.000	1	150.927.500	5,80	7,28	1	978.022.350	5,33	13,18	
2	19 02 2 01	Penyadaran, Pemberdayaan, dan Pengembangan Pemuda	Jumlah orang yang dilatih dalam kegiatan kepemudaan	320	Orang		375	Orang		50											
2	19 02 2 01 02	Koordinasi, Sinkronisasi dan Penyelenggaraan Peningkatan Kapasitas Daya Saing Wira Usaha Pemula	Jumlah Wirausaha Pemuda Kabupaten/Kota dari Seluruh Kecamatan yang Ditingkatkan Kapasitas Daya Saingnya	108	Orang	119.284.600	75	Orang	168.000.000	80	55.771.500	106,67	33,20	80	175.056.100	-	-				
2	19 02 2 01 05	Pelaksanaan Koordinasi Strategis Lintas Sektor Penyelenggaraan Pelayanan Kepemudaan Melalui Implementasi Rencana Aksi Daerah/RAD Tingkat Kabupaten/Kota	Jumlah Dokumen Hasil Koordinasi Strategis Lintas Sektor Penyelenggaraan Pelayanan Kepemudaan Melalui Implementasi Rencana Aksi Daerah/RAD Tingkat Kabupaten/Kota	1	Dokumen	75.000.000	1	Dokumen	75.000.000	0	-	-	-	-	-	-	-				
2	19 02 2 01 08	Peningkatan Kepemimpinan, Kepeloporan dan Kesukarelawanan Pemuda	Jumlah Pemuda yang Ditingkatkan Kapasitasnya dalam Kepemimpinan, Kepeloporan dan Kesukarelawanan Kabupaten/Kota dari Seluruh Kecamatan	364	Orang	125.283.250	200	Orang	138.918.000	130	37.077.000	65,00	26,69	130	162.360.250	-	-				
2	19 02 2 02	Pemberdayaan dan Pengembangan Organisasi Kepemudaan	Persentase organisasi kepemudaan tingkat daerah Kabupaten yang diberdayakan dan dikembangkan	92,8	Persen		100	Persen		0											
2	19 02 2 02 02	Peningkatan Kapasitas Pemuda dan Organisasi Kepemudaan Kabupaten/Kota	Jumlah Dokumen Hasil Peningkatan Kapasitas Organisasi Kepemudaan	2	Dokumen	582.527.000	5	Dokumen	1.689.999.000	0	58.079.000	-	3,44	-	640.606.000	-	-				
2	19 03	PROGRAM PENGEMBANGAN KAPASITAS DAYA SAING KEOLAHRAHAAN	Persentase Atlet yang Berdaya Saing	42,5		23.404.100.412	39	Persen	8.917.408.311	38,5	Persen	6.315.283.980	54,72	3.063.344.640	142,13	48,51	55	11.980.752.951	128,75	51,19	
2	19 03 2 01	Pembinaan dan Pengembangan Olahraga Pendidikan pada	Persentase prasarana olahraga yang memfasilitasi persiapan atlet yang akan bertanding tingkat regional	70	Persen		16	Persen		16											
2	19 03 2 01 03	Koordinasi, Sinkronisasi dan Pelaksanaan Penyediaan Sarana dan Prasarana Olahraga Kabupaten/Kota	Jumlah Sarana dan Prasarana Olahraga Kabupaten/Kota yang Tersedia dan Termanfaatkan	16	Unit	531.084.100	2	Unit	974.011.980	0	32.990.240	-	3,39	-	564.074.340	-	-				
2	19 03 2 02	Penyelenggaraan Kejuaraan Olahraga Tingkat Daerah Kabupaten	Jumlah Atlet Pelajar yang Meraih Medali Pada Kejuaraan Olahraga Tingkat Kabupaten	156	Orang		200	Orang		207											
2	19 03 2 02 03	Partisipasi dan Keikutsertaan dalam Penyelenggaraan Kejuaraan	Jumlah Peserta yang Berpartisipasi dalam Kegiatan Penyelenggaraan Kejuaraan	370	Orang	202.987.000	400	Orang	185.104.000	653	179.483.500	163,25	96,96	653	382.470.500	-	-				
2	19 03 2 03	Pembinaan dan Pengembangan Olahraga Prestasi Tingkat	Jumlah Atlet Pelajar yang dibina untuk mengikuti Kejuaraan Olahraga Prestasi Tingkat Provinsi	100	Orang		100	Orang		119											
2	19 03 2 03 01	Seleksi Atlet Daerah	Jumlah Atlet Daerah yang Diseleksi	100	Orang	274.770.450	200	Orang	503.000.000	207	365.897.700	103,50	72,74	207	640.668.150	-	-				
2	19 03 2 04	Pembinaan dan Pengembangan Organisasi Olahraga	Jumlah organisasi olahraga yang memperoleh dana hibah	5	Organisasi		5	Organisasi		5											
2	19 03 2 04 01	Standarisasi Organisasi Keolahragaan	Jumlah Dokumen Hasil Pelaksanaan Standardisasi Organisasi Keolahragaan	5	Dokumen	7.837.811.561	6	Dokumen	4.303.935.000	0	2.463.125.000	-	57,23	-	10.300.936.561	-	-				
2	19 03 2 05	Pembinaan dan Pengembangan Olahraga Rekreasi	Jumlah kegiatan olahraga rekreasi yang dilaksanakan	44	Kali		44	Kali		34											
2	19 03 2 05 01	Penyelenggaraan, Pengembangan dan Pemasaran Festival dan Olahraga Rekreasi	Jumlah Dokumen Hasil Penyelenggaraan, Pengembangan dan Pemasaran Festival dan Olahraga Rekreasi	12	Dokumen	70.755.200	13	Dokumen	349.233.000	6	21.848.200	46,15	6,26	6	92.603.400	-	-				
2	20	URUSAN PEMERINTAHAN BIDANG STATISTIK																			
2	20 02	PROGRAM PENYELENGGARAAN STATISTIK SEKTORAL	Presentase Organisasi Perangkat Daerah (OPD) yang menggunakan data statistik dalam menyusun perencanaan pembangunan daerah	100		379.142.579	100	persen	101.889.500	100	persen	126.998.500	50	64.026.000	50,00	50,41	50	165.915.500	50,00	43,76	Dinas Komunikasi Dan Informatika, Statistik Dan
			persentase data Statistik sektoral yang							16,67	persen	3,33	19,98	-	3	-	-	-	-		
2	20 02 2 01	Penyelenggaraan Statistik Sektoral di Lingkup Daerah Kabupaten	persentase perangkat daerah yang	71,35	persen		100	persen		50											
2	20 02 2 01 01	Koordinasi dan Sinkronisasi Pengumpulan, Pengolahan, Analisis dan Diseminasi Data Statistik Sektoral	Jumlah Dokumen Koordinasi dan Sinkronisasi Pengumpulan, Pengolahan, Analisis dan Diseminasi Data Statistik Sektoral	1	dokumen	25.194.000	1	Dokumen	40.827.900	0	-	-	-	-	25.194.000	-	-				
2	20 02 2 01 03	Membangun Metadata Statistik Sektoral	Jumlah Metadata Statistik Sektoral yang	1	dokumen	24.765.400	1	Dokumen	28.671.200	0	25.326.200	-	88,33	-	50.091.600	-	-				
2	20 02 2 01 04	Peningkatan Kapasitas Kelembagaan Statistik Sektoral	Jumlah Perangkat Daerah yang Mendapat Pelatihan Statistik Sektoral dari BPS	60	orang	38.068.100	60	orang	38.999.800	60	38.699.800	100,00	99,23	60	76.767.900	-	-				
2	20 02 2 01 06	Penyelenggaraan Otorisasi Statistik Sektoral di Daerah	Jumlah Data Statistik Sektoral yang Dihimpun	1	dokumen	13.862.000	1	Dokumen	18.499.600	0	-	-	-	-	13.862.000	-	-				
2	21	URUSAN PEMERINTAHAN BIDANG PERSANDIAN																			
2	21 02	PROGRAM PENYELENGGARAAN PERSANDIAN UNTUK PENGAM	Indeks KAMI	240		304.921.628	6,38	persen	76.453.900	190	indeks	64.033.600	90	27.099.400	47,37	42,32	90	103.553.300	37,50	33,96	Dinas Komunikasi Dan Informatika, Statistik Dan

No	Kode	Urusan/Bidang Urusan Pemerintahan Daerah dan Program / Kegiatan	Indikator Kinerja Program (Outcome)/Kegiatan (Output)	Target Kinerja RPJMD pada Tahun 2026 (Akhir Periode RPJMD)		Realisasi Capaian Kinerja RKPD s/d Tahun Lalu (2023)		Target Kinerja dan Anggaran RKPD Kabupaten Tahun berjalan yang dievaluasi (2024)		Realisasi Capaian Kinerja dan Anggaran RKPD yang dievaluasi (2024)		Tingkat Capaian Kinerja dan Realisasi Anggaran RKPD		Realisasi Kinerja dan Anggaran RKPD s/d Tahun 2024		Tingkat Capaian Kinerja dan Realisasi Anggaran RPJMD Kabupaten s/d Tahun 2026 (%)		Perangkat Daerah Penanggung Jawab	Keterangan		
				K	Rp.	K	Rp.	K	Rp.	K	Rp.	K	Rp.	K	Rp.	K	Rp.			K	Rp.
3	27 01 2 09 06		Pemeliharaan Peralatan dan Mesin Lainnya	Jumlah Peralatan dan Mesin Lainnya yang Dipelihara	23	Unit	30.010.000	35	Unit	139.300.000	26	43.000.000	74,29	30,87	26	73.010.000	-	-			
3	27 01 2 09 09		Pemeliharaan/Rehabilitasi Gedung Kantor dan Bangunan Lainnya	Jumlah Gedung Kantor dan Bangunan Lainnya yang Dipelihara/Direhabilitasi	4	Unit	23.200.000	7	Unit	487.739.828	7	284.879.780	100,00	58,41	7	308.079.780	-	-			
3	27 01 2 09 10		Pemeliharaan/Rehabilitasi Sarana dan Prasarana Gedung Kantor atau Bangunan Lainnya																		
3	27 02		PROGRAM PENYEDIAAN DAN PENGEMBANGAN SARANA PERTANIAN	Persentase luas lahan pertanian yang didukung sarana pertanian yang berkualitas	1,23		5.485.987.588	12,29	Persen	1.527.945.818	0,6	Persen	2.345.444.448	0	227.870.590	-	9,72	-	1.755.816.408	-	32,01
				Persentase pertumbuhan produktivitas tanaman perkebunan unggulan	1,23		5.485.987.588	-2,27	Persen		0,05	Persen		0		-	-	-			
				Persentase pertumbuhan populasi ternak besar	2,9		436.219.786	1,8	Persen		1	Persen		0		-	-	-			
3	27 02 2 01		Pengawasan Penggunaan Sarana Pertanian	Persentase pelaksanaan pengawasan dan pendampingan penggunaan sarana pendukung pertanian				100	Persen		100	Persen		25							
3	27 02 2 01 01		Pengawasan Penggunaan Sarana Pendukung Pertanian Sesuai dengan Komoditas, Teknologi dan Spesifik Lokasi	Jumlah Pengawasan Penggunaan Sarana Pendukung Pertanian Sesuai dengan Komoditas, Teknologi dan Spesifik Lokasi	1	Laporan	687.406.170	1	Laporan	604.664.734	0	8.656.700	-	1,43	-	696.062.870	-	-			
3	27 02 2 01 02		Pendampingan Penggunaan Sarana Pendukung Pertanian	Jumlah Pendampingan Penggunaan Sarana Pendukung Pertanian	5	Laporan	208.621.000	4	Laporan	1.032.236.000	0	81.978.050	-	7,94	-	290.599.050	-	-			
3	27 02 2 02		Pengelolaan Sumber Daya Genetik (SDG) Hewan, Tumbuhan dan Mikroorganisme	Persentase pelaksanaan kegiatan peningkatan kualitas SDG Hewan/tanaman				83	Persen		100	Persen		50							
3	27 02 2 02 02		Peningkatan Kualitas SDG Hewan/Tanaman	Jumlah Pelaksanaan Peningkatan Kualitas SDG Hewan/Tanaman	1	Dokumen	200.825.500	1	Dokumen	168.997.640	0	2.523.000	-	1,49	-	203.348.500	-	-			
3	27 02 2 02 03		Pemanfaatan SDG Hewan/Tanaman	Jumlah Pemanfaatan SDG Hewan/Tanaman	1	Dokumen	76.110.540	1	Dokumen	200.118.500	0	28.042.000	-	14,01	-	104.152.540	-	-			
3	27 02 2 02 04		Penjaminan Kemurnian dan Kelestarian SDG Tanaman	Jumlah SDG tanaman yang dilakukan pelestarian dan pemurnian	7304	VUB	300.076.108	5000	VUB	148.827.814	1210	76.459.340	24,20	51,37	1.210	376.535.448	-	-			
3	27 02 2 05		Pengendalian dan Pengawasan Penyediaan dan Peredaran Produk Pertanian	Persentase pelaksanaan pengawasan produksi benih/ bibit ternak dan HPT, bahan pakan / ternak				100	Persen		100	Persen		50							
3	27 02 2 05 06		Pengawasan Produksi Benih/Bibit Ternak dan HPT, Bahan Pakan/Pakan	Jumlah Pengawasan Produksi Benih/Bibit Ternak dan HPT, Bahan Pakan/Pakan	2	Laporan	54.906.500	1	Laporan	190.599.760	0	30.211.500	-	15,85	-	85.118.000	-	-			
3	27 03		PROGRAM PENYEDIAAN DAN PENGEMBANGAN PRASARANA PERTANIAN	Persentase luas lahan yang mendapatkan fasilitas prasarana pertanian	31,43		224.626.271	2,5	Persen	2.916.661.500	18,74	Persen	2.772.222.530	0	243.740.500	-	8,79	-	3.160.402.000	-	1.406,96
				Persentase luas perkebunan yang mendapatkan fasilitas prasarana perkebunan	100		127.393.920	0	Persen		100	Persen		0		-	-	-			
3	27 03 2 01		Pengembangan Prasarana Pertanian	Data lahan pertanian pangan berkelanjutan (LP2B) yang tertuang dalam peta				1	Dokumen		1	Dokumen		0							
3	27 03 2 01 15		Pengelolaan Lahan Pertanian Pangan Berkelanjutan/LP2B, Kawasan Pertanian Pangan Berkelanjutan/KP2B dan Lahan Cadangan Pertanian Pangan Berkelanjutan/LCP2B di Kabupaten/Kota	Lahan Pertanian Pangan Berkelanjutan/LP2B, Kawasan Pertanian Pangan Berkelanjutan/KP2B dan Lahan Cadangan Pertanian Pangan Berkelanjutan/LCP2B yang Dikelola					1	Dokumen	259.399.900	0	3.892.000	-	1,50	-	3.892.000	-	-		
3	27 03 2 01 16		Penyusunan Peta Kawasan, Lahan dan Lahan Cadangan Pertanian Pangan Berkelanjutan di Kabupaten/Kota																		
3	27 03 2 02		Pembangunan Prasarana Pertanian	Terpenuhinya pembangunan prasarana pertanian yang handal dan mantap				0,17	Persen		1	Persen		0							
3	27 03 2 02 02		Pembangunan, Rehabilitasi dan Pemeliharaan Embung Pertanian																		
3	27 03 2 02 03		Pembangunan, Rehabilitasi dan Pemeliharaan Jalan Usaha Tani	Jalan Usaha Tani yang Dibangun, Direhabilitasi dan Dipelihara					1	Unit	100.000.000	0	-	-	-	-	-	-			
3	27 03 2 02 04		Pembangunan, Rehabilitasi dan Pemeliharaan DAM Parit																		
3	27 03 2 02 08		Pembangunan, Rehabilitasi dan Pemeliharaan Balai Penyuluh di Kecamatan serta Sarana Pendukungnya	Jumlah Balai Penyuluh di Kecamatan serta Sarana Pendukungnya yang Dibangun, Direhabilitasi dan Dipelihara	1	Unit	205.866.500	1	Unit	501.910.000	0	12.969.500	-	2,58	-	218.836.000	-	-			
3	27 03 2 02 09		Pembangunan, Rehabilitasi dan Pemeliharaan Prasarana Pertanian Lainnya	Jumlah Prasarana Pertanian Lainnya yang Dibangun, Direhabilitasi dan Dipelihara	1	Unit	2.652.918.000	1	Unit	1.434.543.630	0	-	-	-	-	2.652.918.000	-	-			
3	27 03 2 02 10		Rehabilitasi dan Pemeliharaan Jaringan Irigasi Usaha Tani																		
3	27 03 2 02 15		Pembangunan, Rehabilitasi, Pemeliharaan dan operasionalisasi Rumah Potong Hewan	Jumlah rumah potong hewan yang dibangun, direhabilitasi dan dipelihara serta beroperasi					1	Unit	320.294.000	1	205.412.000	100,00	64,13	1	205.412.000	-	-		
3	27 03 2 03		Pengelolaan Wilayah Sumber Bibit Ternak dan Rumpun/Galur Ternak	Terlaksananya Pengelolaan Wilayah Sumber Bibit Ternak Rumpun/Galur Ternak dalam Daerah Kabupaten/Kota				1	Laporan		2	Laporan		0							
3	27 03 2 03 01		Pelestarian dan Pemanfaatan Wilayah Sumber Bibit Ternak dan Rumpun/Galur Ternak	Jumlah Wilayah Sumber Bibit Ternak dan Rumpun/Galur Ternak yang Dilestarikan dan Dimanfaatkan	2	Laporan	57.877.000	1	Laporan	84.675.000	0	6.052.000	-	7,15	-	63.929.000	-	-			
3	27 03 2 03 02		Pengawasan Wilayah Sumber Bibit Ternak dan Rumpun/Galur Ternak	Jumlah Pengawasan Wilayah Sumber Bibit Ternak dan Rumpun/Galur Ternak					1	Laporan	71.400.000	0	15.415.000	-	21,59	-	15.415.000	-	-		
3	27 04		PROGRAM PENGENDALIAN KESEHATAN HEWAN DAN KESEHATAN MASYARAKAT	Persentase produk asal hewan yang layak dikonsumsi	80		821.647.640	76	Persen	299.836.249	77	Persen	1.518.953.999	0	407.375.285	-	26,82	-	707.211.534	-	86,07
				Persentase jenis produk olahan yang dikembangkan	100		168.078.780	20	Persen		20	Persen		0		-	-	-			
				Persentase menurunnya angka mortalitas ternak besar	0,29		604.762.204	0,3	Persen		0,31	Persen		0		-	-	-			

No	Kode	Urusan/Bidang Urusan Pemerintahan Daerah dan Program / Kegiatan	Indikator Kinerja Program (Output)/Kegiatan (Output)	Target Kinerja RPJMD pada Tahun 2026 (Akhir Periode RPJMD)		Realisasi Capaian Kinerja RKPd s/d Tahun Lalu (2023)		Target Kinerja dan Anggaran RKPd Kabupaten Tahun berjalan yang dievaluasi (2024)		Realisasi Capaian Kinerja dan Anggaran RKPd yang dievaluasi (2024)		Tingkat Capaian Kinerja dan Realisasi Anggaran RKPd		Realisasi Kinerja dan Anggaran RKPd s/d Tahun 2024		Tingkat Capaian Kinerja dan Realisasi Anggaran RPJMD Kabupaten s/d Tahun 2026 (%)		Perangkat Daerah Penanggung Jawab	Keterangan		
				K	Rp,	K	Rp,	K	Rp,	K	Rp,	K	Rp,	K	Rp,	K	Rp,			K	Rp,
1	2	3	4	5		6		7		8		9 = 8 / 7 x 100 %		10 = 6 + 8		11 = 10 / 5 x 100 %		12	13		
3	27 07	PROGRAM PENYULUHAN PERTANIAN	Persentase kelompok tani yang mandiri	4,6	14.050.491.653	7,23	Persen	2.000.165.950	4,3	Persen	2.721.172.820	0	Rp,	1.017.607.960	-	37,40	-	3.017.773.910	-	21,48	
3	27 07 2 01	Pelaksanaan Penyuluhan Pertanian	Persentase Kelompok tani yang meningkat skor kemampuan kelas kelompok taninya			46,45	Persen		60,2	Persen		0									
3	27 07 2 01 01	Peningkatan Kapasitas Kelembagaan Penyuluhan Pertanian di Kecamatan dan Desa	Jumlah Kelembagaan Penyuluhan Pertanian di Kecamatan dan Desa yang Ditingkatkan Kapasitasnya			20	Unit	488.937.420	20	Unit	852.120.720	0		211.144.410	-	24,78	-	700.081.830	-	-	
3	27 07 2 01 02	Pengembangan Kapasitas Kelembagaan Petani di Kecamatan dan Desa	Jumlah Kelembagaan Petani di Kecamatan dan Desa yang Ditingkatkan Kapasitasnya			167	Unit	1.254.085.530	125	Unit	1.371.406.000	0		615.497.050	-	44,88	-	1.869.582.580	-	-	
3	27 07 2 01 03	Penyediaan dan Pemanfaatan Sarana dan Prasarana Penyuluhan Pertanian	Jumlah penyuluh pertanian yang mengikuti diklat teknis			17	Unit	257.143.000	80	Orang	497.646.100	70		190.966.500	87,50	38,37	70	448.109.500	-	-	
			Jumlah Sarana dan Prasarana Penyuluhan Pertanian			90	Orang		12	Unit		0			-	-	-				
3	27 07 2 01 06	Penyediaan dan Peningkatan Kapasitas Penyuluh pertanian													-	-	-				
3	30	URUSAN PEMERINTAHAN BIDANG PERDAGANGAN																			
2	17 06	PROGRAM PEMBERDAYAAN DAN PERLINDUNGAN KOPERASI																			Dinas Koperasi, Usaha Mikro, Perindustrian dan P
2	17 06 2 01	Pemberdayaan dan Perlindungan Koperasi yang Keanggotaannya dalam Daerah Kabupaten/Kota																			
2	17 06 2 01 06	Pemulihan Usaha Koperasi yang Keanggotaannya Daerah Kabupaten/Kota																			
3	30 02	PROGRAM PERIZINAN DAN PENDAFTARAN PERUSAHAAN	Persentase rekomendasi izin dan pendaftaran usaha yang dikeluarkan	100	8.666.116	100	%	1.070.000	100	%	31.764.840	0		-	-	-	-	1.070.000	-	12,35	
3	30 02 2 01	Penerbitan Izin Pengelolaan Pasar Rakyat, Pusat Perbelanjaan, dan Toko Swalayan	Persentase rekomendasi izin pengelolaan pasar rakyat, pusat perbelanjaan, dan izin usaha toko swalayan yang dikeluarkan tepat waktu			100	%		100	%		0									
3	30 02 2 01 01	Fasilitasi Pemenuhan Komitmen Perolehan Perizinan Pasar Rakyat, Pusat Perbelanjaan, dan Toko Swalayan Melalui Sistem Pelayanan Perizinan Berusaha Terintegrasi Secara Elektronik	Jumlah Rekomendasi Pemenuhan Komitmen Perolehan Perizinan Pasar Rakyat, Pusat Perbelanjaan, dan Toko Swalayan Melalui Sistem Pelayanan Perizinan Berusaha Terintegrasi Secara Elektronik			2	dokumen	920.000	3	dokumen	15.299.840	0		-	-	-	-	920.000	-	-	
3	30 02 2 02	Penerbitan Tanda Daftar Gudang	Persentase rekomendasi tanda daftar gudang yang dikeluarkan tepat waktu			100	%		100	%		0									
3	30 02 2 02 01	Fasilitasi Penerbitan Tanda Daftar Gudang	Jumlah dokumen tanda daftar gudang			4	dokumen	150.000	5	dokumen	5.310.000	0		-	-	-	-	150.000	-	-	
3	30 02 2 03	Penerbitan Surat Tanda Pendaftaran Waralaba (STPW) untuk penerima waralaba dari waralaba dalam negeri yang dikeluarkan tepat waktu	Persentase rekomendasi Surat Tanda Pendaftaran Waralaba (STPW) untuk penerima waralaba dari waralaba dalam negeri yang dikeluarkan tepat waktu			100	%		100	%		0									
3	30 02 2 03 01	Fasilitasi Perizinan Surat Tanda Pendaftaran dan/atau Lanjutan Waralaba (STPW) Dalam Negeri Terintegrasi Secara Elektronik	Jumlah dokumen perijinan surat tanda pendaftaran dan / atau lanjutan waralaba (STPW) dalam negeri terintegrasi secara elektronik			1	Dokumen	-	2	dokumen	5.640.000	0		-	-	-	-	-	-	-	
3	30 02 2 04	Penerbitan Surat Tanda Pendaftaran Waralaba (STPW) untuk Penerima Waralaba Lanjutan dari Waralaba Luar Negeri							100			0									
3	30 02 2 04 01	Sistem Pelayanan Perizinan Lanjutan Surat Tanda Pendaftaran dan/atau Lanjutan Waralaba (STPW) Terintegrasi Secara Elektronik Luar Negeri	Jumlah data dan informasi sistem pelayanan perijinan lanjutan surat tanda pendaftaran dan / atau lanjutan waralaba (STPW) Terintegrasi secara Elektronik luar negeri						2	dokumen	5.515.000	0		-	-	-	-	-	-	-	
3	30 03	PROGRAM PENINGKATAN SARANA DISTRIBUSI PERDAGANGAN	Persentase sarana distribusi perdagangan yang representatif	25	4.575.665.968	6,25	%	862.366.332	18,75	%	1.424.670.000	0		148.948.500	-	10,45	-	1.011.314.832	-	22,10	
3	30 03 2 01	Pembangunan dan Pengelolaan Sarana Distribusi Perdagangan	Jumlah sarana distribusi perdagangan yang ditingkatkan/ dikembangkan			3	Sarana		4	Sarana		0									
3	30 03 2 01 01	Penyediaan Sarana Distribusi Perdagangan	Jumlah Sarana Distribusi Perdagangan			3	unit	858.780.732	3	Unit	1.419.170.000	3		148.948.500	100,00	10,50	3	1.007.729.232	-	-	
3	30 03 2 01 02	Fasilitasi Pengelolaan Sarana Distribusi Perdagangan	Jumlah Fasilitasi Pengelolaan Sarana Distribusi Perdagangan			1	unit	3.585.600	1	Unit	5.500.000	0		-	-	-	-	3.585.600	-	-	
3	30 04	PROGRAM STABILISASI HARGA BARANG KEBUTUHAN POKOK	Koefisien variasi harga kebutuhan pokok antar waktu	9	366.920.106	9	%	87.959.800	9	%	594.145.500	0		214.442.500	-	36,09	-	302.402.300	-	82,42	
3	30 04 2 01	Menjamin Ketersediaan Barang Kebutuhan Pokok dan Bar	Persentase tindak lanjut atas ketidakstabilan ketersediaan bapokting kabupaten			100	%		100	%		0									
3	30 04 2 01 01	Koordinasi dan Sinkronisasi Ketersediaan Barang Kebutuhan Pokok dan Barang Penting di Tingkat Agen dan Pasar Rakyat	Jumlah Laporan Koordinasi dan Sinkronisasi Ketersediaan Barang Kebutuhan Pokok dan Barang Penting di Tingkat Agen dan Pasar Rakyat			4	laporan	-	4	Laporan	1.359.500	2		-	50,00	-	2	-	-	-	
3	30 04 2 02	Pengendalian Harga, dan Stok Barang Kebutuhan Pokok dan Bar	Persentase tindak lanjut atas ketidakstabilan harga dan stok bapokting			12	Laporan		100	%		0									
			Persentase ketersediaan data informasi harga dan stok bapokting			100	%		12	Laporan		0									
3	30 04 2 02 01	Pemantauan Harga dan Stok Barang Kebutuhan Pokok dan Barang Penting pada Pelaku Usaha Distribusi Barang dalam 1 (satu) Kabupaten/Kota	Jumlah Laporan Pemantauan Harga dan Stok Barang Kebutuhan Pokok dan Barang Penting pada Pelaku Usaha Distribusi Barang dalam 1 (satu) Kabupaten/Kota			12	laporan	7.633.000	12	Laporan	5.200.000	6		-	50,00	-	6	7.633.000	-	-	
3	30 04 2 02 02	Pemantauan Harga dan Stok Barang Kebutuhan Pokok dan Barang Penting pada Pasar Rakyat yang Terintegrasi dalam Sistem Informasi Perdagangan	Jumlah Laporan Pemantauan Harga dan Stok Barang Kebutuhan Pokok dan Barang Penting pada Pasar Rakyat yang Terintegrasi dalam Sistem Informasi Perdagangan			12	laporan	741.000	12	Laporan	1.150.000	6		-	50,00	-	6	741.000	-	-	
3	30 04 2 02 03	Pelaksanaan Operasi Pasar Reguler dan Pasar Khusus yang Berdampak dalam 1 (satu) Kabupaten/Kota	Jumlah Laporan Pelaksanaan Operasi Pasar Reguler dan Pasar Khusus yang berdampak dalam 1 (satu) Kabupaten/Kota			12	laporan	78.903.800	12	Laporan	585.836.000	6		214.442.500	50,00	36,60	6	293.346.300	-	-	

No	Kode	Urusan/Bidang Urusan Pemerintahan Daerah dan Program / Kegiatan	Indikator Kinerja Program (Output)/Kegiatan (Output)	Target Kinerja RPJMD pada Tahun 2026 (Akhir Periode RPJMD)		Realisasi Capaian Kinerja RKPD s/d Tahun Lalu (2023)		Target Kinerja dan Anggaran RKPD Kabupaten Tahun berjalan yang dievaluasi (2024)		Realisasi Capaian Kinerja dan Anggaran RKPD yang dievaluasi (2024)		Tingkat Capaian Kinerja dan Realisasi Anggaran RKPD		Realisasi Kinerja dan Anggaran RKPD s/d Tahun 2024		Tingkat Capaian Kinerja dan Realisasi Anggaran RPJMD Kabupaten s/d Tahun 2026 (%)		Perangkat Daerah Penanggung Jawab	Keterangan			
				K	Rp,	K	Rp,	K	Rp,	K	Rp,	K	Rp,	K	Rp,	K	Rp,					
1	2	3	4	5		6		7		8		9 = 8 / 7 x 100 %		10 = 6 + 8		11 = 10 / 5 x 100 %		12	13			
3	30	04	2	03																		
					Pengawasan Pupuk dan Pesticida Bersubsidi di Tingkat Daer	Persentase rekomendasi ijin agen penyalur pupuk subsidi yang dikeluarkan		100	%			100	%		0							
3	30	04	2	03	02	Pengawasan Pengadaan Pupuk dan Pesticida Bersubsidi	Jumlah Laporan Pengawasan Pengadaan Pupuk dan Pesticida Bersubsidi		12	Laporan	682.000	12	Laporan	600.000	6	-	50,00	-	6	682.000	-	-
3	30	05				PROGRAM PENGEMBANGAN EKSPOR	Persentase produk unggulan daerah yg dikembangkan	100	354.692.089	100 %	346.865.937	100 %	279.426.000	0	-	-	-	-	346.865.937	-	97,79	
3	30	05	2	01		Penyelenggaraan Promosi Dagang Melalui Pameran Dagan	Persentase penyelenggaraan promosi dagang bagi produk unggulan daerah		100	%		100	%		0							
3	30	05	2	01	02	Pameran Dagang Nasional	Jumlah Pelaku Usaha yang Difasilitasi Dalam Pameran Dagang		1	Pelaku usah	251.746.937	7	Pelaku Usaha	80.000.000	7	-	100,00	-	7	251.746.937	-	-
3	30	05	2	01	03	Pameran Dagang Lokal	Jumlah Pelaku Usaha yang Difasilitasi dalam Pameran Dagang LOKal		5	pelaku usah	91.118.000	10	Pelaku Usaha	103.426.000	24	-	240,00	-	24	91.118.000	-	-
3	30	05	2	01	04	Misi Dagang bagi Produk Ekspor Unggulan	Jumlah Pelaku Usaha yang Difasilitasi dalam Misi Dagang Produk Ekspor Unggulan		5	pelaku usah	176.000	60	Pelaku Usaha	46.000.000	0	-	-	-	-	176.000	-	-
3	30	05	2	01	05	Peningkatan Citra Produk Ekspor	Jumlah Produk Unggulan Ekspor Daerah yang Disusun Menjadi Materi Promosi		5	produk	3.825.000	5	Produk	50.000.000	0	-	-	-	-	3.825.000	-	-
3	30	06				PROGRAM STANDARDISASI DAN PERLINDUNGAN KONSUMEN	Presentase alat-alat ukur, takar, timbang, dan perlengkapannya bertanda tera sah yang berlaku	40	425.667.842	26,17 %	201.324.494	35 %	168.204.606	0	20.922.500	-	12,44	-	222.246.994	-	52,21	
3	30	06	2	01		Pelaksanaan Metrologi Legal, Berupa Tera, Tera Ulang, dan	Persentase alat-alat ukur, takar, timbang dan perlengkapannya (UJTP) bertanda tera sah yang berlaku		12	%		20	%		0							
3	30	06	2	01	01	Pelaksanaan Metrologi Legal, Berupa Tera, Tera Ulang	Jumlah Alat Ukur, Alat Takar, Alat Timbang, dan Alat Perlengkapan Ditera Ulang		1765	Unit	164.581.194	3320	Unit	119.827.606	4488	18.922.500	135,18	15,79	4.488	183.503.694	-	-
3	30	06	2	01	02	Pengawasan/Penyuluhan Metrologi Legal	Jumlah pelaku usaha di bidang metrologi legal yang dibina		426	orang	35.048.300	578	orang	38.828.000	1073	-	185,64	-	1.073	35.048.300	-	-
3	30	06	2	01	03	Penyidikan Metrologi Legal	Jumlah unit hasil penyidikan metrologi legal		6	unit	1.695.000	6	unit	9.549.000	3	2.000.000	50,00	20,94	3	3.695.000	-	-
3	30	07				PROGRAM PENGGUNAAN DAN PEMASARAN PRODUK DALAM	Persentase produk unggulan daerah yang dikembangkan	100	75.016.067	100 %	10.749.000	100 %	72.500.000	0	6.650.000	-	9,17	-	17.399.000	-	23,19	
3	30	07	2	01		Pelaksanaan Promosi, Pemasaran dan Peningkatan Penggu	Persentase pelaksanaan promosi, pemasaran dan peningkatan penggunaan produk dalam negeri		100	%		100	%		0							
3	30	07	2	01	06	Pemasaran dan Peningkatan Penggunaan Produk Dalam Negeri di Tingkat Kabupaten/Kota	Jumlah UMKM yang memperoleh Fasilitas Pemasaran Produk Dalam Negeri Melalui Kemitraan dengan Retail, Marketplace, Perhotelan dan Jasa Akomodasi		5	UMKM	10.749.000	5	UMKM	72.500.000	2	6.650.000	40,00	9,17	2	17.399.000	-	-
3	31					URUSAN PEMERINTAHAN BIDANG PERINDUSTRIAN																
3	31	02				PROGRAM PERENCANAAN DAN PEMBANGUNAN INDUSTRI	Jumlah Persentase pencapaian sasaran pembangunan industri	80	42.755.392.432	72 %	1.524.079.636	92,49 %	1.775.652.500	0	33.400.000	-	1,88	-	1.557.479.636	-	3,64	Dinas Koperasi, Usaha Mikro, Perindustrian dan P
3	31	02	2	01		Penyusunan dan Evaluasi Rencana Pembangunan Industri	Persentase IKM yang di bina/ fasilitas (%)		100	%		100	%		0							
3	31	02	2	01	03	Koordinasi, Sinkronisasi, dan Pelaksanaan Pembangunan Sumber Daya Industri	Jumlah Dokumen Hasil Koordinasi, Sinkronisasi, dan pelaksanaan Pembangunan Sumber Daya Industri		4	Dokumen	1.257.086.183	4	Dokumen	760.519.000	0	-	-	-	-	1.257.086.183	-	-
3	31	02	2	01	04	Koordinasi, Sinkronisasi, dan Pelaksanaan Pembangunan Sarana dan Prasarana Industri	Jumlah Dokumen Hasil Koordinasi, Sinkronisasi, dan Pelaksanaan Pembangunan Sarana dan Prasarana Industri		1	Dokumen	232.014.453	1	Dokumen	66.918.000	0,5	33.400.000	50,00	49,91	1	265.414.453	-	-
3	31	02	2	01	05	Koordinasi, Sinkronisasi, dan Pelaksanaan Pemberdayaan Industri dan Peran Serta Masyarakat	Jumlah Dokumen Hasil Koordinasi, Sinkronisasi, dan Pelaksanaan Pemberdayaan Industri dan Peran Serta Masyarakat		4	Dokumen	34.979.000	4	Dokumen	948.215.500	0	-	-	-	-	34.979.000	-	-
3	31	03				PROGRAM PENGENDALIAN IZIN USAHA INDUSTRI	Persentase jumlah hasil pemantauan dan pengawasan dengan jumlah izin usaha industri (IUI) besar yang dikeluarkan oleh instansi terkait	100	706.611.610	4,37 %	-	100 %	49.413.000	0	450.000	-	0,91	-	450.000	-	0,06	
3	31	03	2	01		Penerbitan Izin Usaha Industri (IUI), Izin Perluasan Usaha I	Persentase Rekomendasi Izin yang dikeluarkan tepat waktu		100	%		100	%		0							
3	31	03	2	01	03	Koordinasi dan Sinkronisasi Pengawasan terhadap Perizinan Berusaha sektor perindustrian yang menjadi kewenangan Kabupaten/Kota	Jumlah Dokumen Hasil Koordinasi dan Sinkronisasi Pengawasan Perizinan di Bidang Industri dalam Lingkup Perizinan Usaha Industri, Perizinan Perluasan Usaha Industri, Perizinan Kawasan Industri dan Perizinan Perluasan Kawasan Industri Kewenangan Kabupaten/Kota					4	Dokumen	19.413.000	1	450.000	25,00	2,32	1	450.000	-	-
3	31	03	2	01	04	Fasilitasi verifikasi pemenuhan persyaratan/standar kegiatan usaha sektor perindustrian dalam rangka penerbitan perizinan berusaha berbasis risiko melalui Sistem Informasi Industri Nasional (SIINas) yang terintegrasi dengan Sistem Online Single Submission Risk Base Approach (OSS RBA)	Jumlah dokumen Laporan Verifikasi pemenuhan persyaratan/standar kegiatan usaha sektor perindustrian dalam rangka penerbitan perizinan berusaha berbasis risiko untuk bidang usaha sektor perindustrian dengan tingkat risiko usaha Menengah-Tinggi dan Tinggi, melalui SIINas yang terintegrasi dengan Sistem OSS RBA, bagi Penanaman Modal Dalam Negeri (PMDN) dengan skala usaha Industri Kecil dan Industri Menengah, selain bidang usaha tertentu yang menjadi kewenangan pemerintah pusat					4	Dokumen	30.000.000	0	-	-	-	-	-	-	-

No	Kode	Urusan/Bidang Urusan Pemerintahan Daerah dan Program / Kegiatan	Indikator Kinerja Program (Outcome)/Kegiatan (Output)	Target Kinerja RPJMD pada Tahun 2026 (Akhir Periode RPJMD)		Realisasi Capaian Kinerja RKPd s/d Tahun Lalu (2023)		Target Kinerja dan Anggaran RKPd Kabupaten Tahun berjalan yang dievaluasi (2024)		Realisasi Capaian Kinerja dan Anggaran RKPd yang dievaluasi (2024)		Tingkat Capaian Kinerja dan Realisasi Anggaran RKPd		Realisasi Kinerja dan Anggaran RKPd s/d Tahun 2024		Tingkat Capaian Kinerja dan Realisasi Anggaran RPJMD Kabupaten s/d Tahun 2026 (%)		Perangkat Daerah Penanggung Jawab	Keterangan	
				K	Rp.	K	Rp.	K	Rp.	K	Rp.	K	Rp.	K	Rp.	K	Rp.			K
1	2	3	4	5		6		7		8		9 = 8 / 7 x 100 %		10 = 6 + 8		11 = 10 / 5 x 100 %		12	13	
3	31 04	PROGRAM PENGELOLAAN SISTEM INFORMASI INDUSTRI NASIONAL	Jumlah persentase tersedianya informasi industri	95	Rp. 57.612.340	95	Rp. 27.671.500	95	Rp. 58.858.100	0	Rp. 19.211.500	-	Rp. 32,64	-	Rp. 46.883.000	-	Rp. 81,38			
3	31 04 2 01	Penyediaan Informasi Industri untuk Informasi Industri	Persentase data perusahaan industri kecil, menengah di kab/kota yg masuk dalam SII Nas terhadap total populasi perusahaan industri kecil, menengah di kab/kota			100	%	95	%	0										
3	31 04 2 01 01	Fasilitasi Pengumpulan, Pengolahan dan Analisis Data Industri, Data Kawasan Industri serta Data Lain Lingkup Kabupaten/Kota Melalui Sistem Informasi Industri Nasional (SIINas)	Jumlah Dokumen Hasil Fasilitasi Pengumpulan, Pengolahan dan Analisis Data Industri, Data Kawasan Industri serta Data Lain Lingkup Kabupaten/Kota Melalui Sistem Informasi Industri Nasional (SIINas)			2	dokumen	400.200		2	Dokumen	2.198.000	0	496.000	-	22,57	-	896.200	-	-
3	31 04 2 01 02	Diseminasi, Publikasi Data Informasi dan Analisa Industri Kabupaten/Kota Melalui SIINas	Jumlah Dokumen Hasil Diseminasi dan Publikasi Data Informasi dan Analisa Industri Kabupaten/Kota Melalui SIINas			1	dokumen	26.896.300		2	Dokumen	31.867.000	0	-	-	-	-	26.896.300	-	-
3	31 04 2 01 03	Pemantauan dan Evaluasi Kepatuhan Perusahaan Industri dan Perusahaan Kawasan Industri Lingkup Kabupaten/Kota dalam Penyampaian Data ke SIINas	Jumlah Dokumen Hasil Pemantauan dan Evaluasi Kepatuhan Perusahaan Industri dan Perusahaan Kawasan Industri Lingkup Kabupaten/Kota dalam Penyampaian Data ke SIINas			1	dokumen	375.000		1	Dokumen	24.793.100	0	18.715.500	-	75,49	-	19.090.500	-	-
3	32	URUSAN PEMERINTAHAN BIDANG TRANSMIGRASI																		
3	32 04	PROGRAM PENGEMBANGAN KAWASAN TRANSMIGRASI	Persentase Pengembangan Kawasan	52,63	444.137.908	26,31	persen	115.220.000	21,05	Persen	206.279.000	31,57	153.493.000	149,98	74,41	32	268.713.000	59,98	60,50	Dinas Tenaga Kerja Dan Transmigrasi
3	32 04 2 01	Pengembangan Satuan Permukiman pada Tahap Kemandirian	Jumlah Pengembangan satuan			5	Kawasan Wilayah		4	Kawasan		6								
3	32 04 2 01 01	Penguatan SDM dalam rangka Kemandirian Satuan Permukiman	Jumlah Kepala Keluarga Transmigrasi Yang Dibina			80	Kepala Kelu	115.220.000	112	Kepala Keluarga	206.279.000	96	153.493.000	85,71	74,41	96	268.713.000	-	-	
4		UNSUR PENDUKUNG URUSAN PEMERINTAHAN																		
4	01	SEKRETARIAT DAERAH																		
4	01 01	PROGRAM PENUNJANG URUSAN PEMERINTAHAN DAERAH KABUPATEN BANJAR	Persentase Pengkoordinasian Dalam Penyelenggaraan Pelayanan Administrasi Umum	80	200.268.934.787	100	persen	43.187.250.235	100	Persen	52.935.837.433	50	25.232.157.050	50,00	47,67	50	68.419.407.285	62,50	34,16	Sekretariat Daerah
			Indikator Kepatuhan dan Kinerja Intern (IKKI)	80		90,4	nilai		76	Nilai	0	-	-	-	-	-	-	-	-	
			IKM Sekretariat Daerah Kab. Banjar	88,31					86	Nilai	0	-	-	-	-	-	-	-	-	
4	01 01 2 01	Perencanaan, Penganggaran, dan Evaluasi Kinerja Perangkat Daerah	Persentase Bagian yang berkinerja baik			100	Nilai		100	Persen		50								
			Persentase Laporan Capaian Kinerja dan Ikhtisar Realisasi Kinerja SKPD yang akuntabel			100	Persen		100	Persen		50								
			Nilai Sakip Setda			79,87	Persen		82	Nilai	0									
			Persentase Perencanaan dan penganggaran yang efektif dan efisien			100	Persen		100	Persen		50								
4	01 01 2 01 01	Penyusunan Dokumen Perencanaan Perangkat Daerah	Jumlah dokumen perencanaan perangkat daerah			12	dokumen	54.345.800	13	Dokumen	44.999.900	8	19.868.800	61,54	44,15	8	74.214.600	-	-	
4	01 01 2 01 06	Koordinasi dan Penyusunan Laporan Capaian Kinerja dan Ikhtisar Realisasi Kinerja SKPD	Jumlah Laporan Capaian Kinerja dan Ikhtisar Realisasi Kinerja SKPD dan Laporan Hasil Koordinasi Penyusunan Laporan Capaian Kinerja dan Ikhtisar Realisasi Kinerja SKPD			3	laporan	20.701.400	3	Laporan	24.999.900	3	16.100.000	100,00	64,40	3	36.801.400	-	-	
4	01 01 2 01 07	Evaluasi Kinerja Perangkat Daerah	Jumlah Laporan Evaluasi Kinerja Perangkat Daerah			28	Laporan	40.331.700	28	Laporan	35.000.000	12	9.330.000	42,86	26,66	12	49.661.700	-	-	
4	01 01 2 02	Administrasi Keuangan Perangkat Daerah	Persentase pelaksanaan penatausahaan keuangan yang tertib administrasi			100	Persen		100	Persen		50								
4	01 01 2 02 01	Penyediaan Gaji dan Tunjangan ASN	Jumlah Orang yang Menerima Gaji dan Tunjangan ASN			124	Orang	16.528.476.156	117	Orang per bulan	18.801.214.341	132	10.401.476.591	112,82	55,32	132	26.929.952.747	-	-	
4	01 01 2 02 03	Pelaksanaan Penatausahaan dan Pengujian/Verifikasi Keuangan SKPD	Jumlah Dokumen Penatausahaan dan Pengujian/Verifikasi Keuangan SKPD			12	dokumen	405.084.100	12	Dokumen	428.064.000	6	213.494.500	50,00	49,87	6	618.578.600	-	-	
4	01 01 2 05	Administrasi Kepegawaian Perangkat Daerah	Persentase Pelayanan Administrasi Kepegawaian Perangkat Daerah terlayani			100	Persen		100	Persen		27,3								
			Persentase terselenggaranya sosialisasi produk hukum daerah			100	Persen		100	Persen		27,3								
4	01 01 2 05 10	Sosialisasi Peraturan Perundang-Undangan	Jumlah Orang Yang Mengikuti Sosialisasi Peraturan Perundang -undangan			200	Orang	69.710.800	440	Orang	120.000.000	240	66.918.000	54,55	55,77	240	136.628.800	-	-	
4	01 01 2 05 11	Bimbingan Teknis Implementasi Peraturan Perundang-Undangan	Jumlah Orang yang Mengikuti Bimbingan Teknis Implementasi Peraturan PerundangUndangan			9	Orang	48.995.287	80	Orang	50.000.000	13	19.224.946	16,25	38,45	13	68.220.233	-	-	
4	01 01 2 06	Administrasi Umum Perangkat Daerah	Persentase Pelayanan Administrasi Umum Perangkat Daerah terlayani			100	Persen		100	Persen		50								
4	01 01 2 06 01	Penyediaan Komponen Instalasi Listrik/Penerangan Bangunan Kantor	Jumlah Paket Komponen Instalasi Listrik/Penerangan Bangunan Kantor yang			1	paket	48.044.000	6	Paket	45.174.000	1	20.754.000	16,67	45,94	1	68.798.000	-	-	
4	01 01 2 06 02	Penyediaan Peralatan dan Perlengkapan Kantor	Jumlah Paket Peralatan dan Perlengkapan Kantor yang Disediakan			2	paket	1.327.095.000	8	Paket	1.974.781.000	5	1.383.065.882	62,50	70,04	5	2.710.160.882	-	-	
4	01 01 2 06 08	Fasilitasi Kunjungan Tamu	Jumlah Laporan Fasilitasi Kunjungan Tamu			1	Laporan	28.660.000	4	Laporan	27.940.000	2	12.100.000	50,00	43,31	2	40.760.000	-	-	
4	01 01 2 06 09	Penyelenggaraan Rapat Koordinasi dan Konsultasi SKPD	Jumlah Laporan Penyelenggaraan Rapat Koordinasi dan Konsultasi SKPD			1	Laporan	3.390.630.670	13	Laporan	3.393.611.692	6	1.969.180.268	46,15	58,03	6	5.359.810.938	-	-	
4	01 01 2 07	Pengadaan Barang Milik Daerah Penunjang Urusan Pemerintah Daerah	Persentase Pengadaan Barang Milik Daerah yang sesuai ketentuan			100	Persen		100	Persen		42								
4	01 01 2 07 01	Pengadaan Kendaraan Perorangan Dinas atau Kendaraan Dinas Jabatan	Jumlah Unit Kendaraan Perorangan Dinas atau Kendaraan Dinas Jabatan yang Disediakan			4	Unit	2.421.500.000	9	Unit	701.840.000	0	-	-	-	-	2.421.500.000	-	-	

No	Kode	Urusan/Bidang Urusan Pemerintahan Daerah dan Program / Kegiatan	Indikator Kinerja Program (Outcome)/Kegiatan (Output)	Target Kinerja RPJMD pada Tahun 2026 (Akhir Periode RPJMD)		Realisasi Capaian Kinerja RKPD s/d Tahun Lalu (2023)		Target Kinerja dan Anggaran RKPD Kabupaten Tahun berjalan yang dievaluasi (2024)		Realisasi Capaian Kinerja dan Anggaran RKPD yang dievaluasi (2024)		Tingkat Capaian Kinerja dan Realisasi Anggaran RKPD		Realisasi Kinerja dan Anggaran RKPD s/d Tahun 2024		Tingkat Capaian Kinerja dan Realisasi Anggaran RPJMD Kabupaten s/d Tahun 2026 (%)		Perangkat Daerah Penanggung Jawab	Keterangan
				K	Rp.	K	Rp.	K	Rp.	K	Rp.	K	Rp.	K	Rp.	K	Rp.		
1	2	3	4	5		6		7		8		9 = 8 / 7 x 100 %		10 = 6 + 8		11 = 10 / 5 x 100 %		12	13
4	01 01 2 07 02		Pengadaan Kendaraan Dinas Operasional atau Lapangan	Jumlah Unit Kendaraan Dinas Operasional atau Lapangan yang Disediakan	8	2.602.531.000	16	Unit	4.699.860.000	10	3.074.000.000	62,50	65,41	10	5.676.531.000	-	-		
4	01 01 2 07 05		Pengadaan Mebel	Jumlah Paket Mebel yang Disediakan	4	633.180.000	6	Unit	1.359.035.000	3	668.180.000	50,00	49,17	3	1.301.360.000	-	-		
4	01 01 2 08		Penyediaan Jasa Penunjang Urusan Pemerintahan Daerah	Persentase Penyediaan Jasa Penunjang Urusan Pemerintah Daerah yang sesuai ketentuan	100	Persen	100	Persen		52									
4	01 01 2 08 01		Penyediaan Jasa Surat Menyurat	Jumlah Laporan Penyediaan Jasa Surat Menyurat	2	36.250.000	2	Laporan	36.250.000	1	14.600.000	50,00	40,28	1	50.850.000	-	-		
4	01 01 2 08 02		Penyediaan Jasa Komunikasi, Sumber Daya Air dan Listrik	Jumlah Laporan Penyediaan Jasa Komunikasi, Sumber Daya Air dan Listrik yang Disediakan	12	1.296.871.071	12	Laporan	1.372.860.000	6	675.472.417	50,00	49,20	6	1.972.343.488	-	-		
4	01 01 2 08 03		Penyediaan Jasa Peralatan dan Perlengkapan Kantor	Jumlah Laporan Penyediaan Jasa Peralatan dan Perlengkapan kantor yang Disediakan	3	254.540.000	4	Laporan	647.133.000	2	87.731.000	50,00	13,56	2	342.271.000	-	-		
4	01 01 2 08 04		Penyediaan Jasa Pelayanan Umum Kantor	Jumlah Laporan Penyediaan Jasa Pelayanan Umum Kantor yang Disediakan	12	3.229.266.120	13	Laporan	4.394.000.000	7	1.741.326.200	53,85	39,63	7	4.970.592.320	-	-		
4	01 01 2 09		Pemeliharaan Barang Milik Daerah Penunjang Urusan Pem	Persentase Pemeliharaan Barang Milik Daerah Penunjang Urusan Pemerintahan Daerah yang sesuai ketentuan	13,67	Persen	100	Persen		46									
4	01 01 2 09 01		Penyediaan Jasa Pemeliharaan, Biaya Pemeliharaan, dan Pajak Kendaraan Perorangan Dinas atau Kendaraan Dinas Jabatan	Jumlah Kendraan Perorangan Dinas Atau Kendraan Dinas Jabatan yang Dipelihara dan Dibayarkan Pajaknya	21	784.092.695	25	Unit	440.530.000	15	279.989.022	60,00	63,56	15	1.064.081.717	-	-		
4	01 01 2 09 02		Penyediaan Jasa Pemeliharaan, Biaya Pemeliharaan, Pajak dan Perizinan Kendaraan Dinas Operasional atau Lapangan	Jumlah Kendaraan Dinas Operasional atau Lapangan yang Dipelihara dan dibayarkan Pajak dan Perizinannya	109	1.509.542.098	121	Unit	1.870.300.000	65	741.238.515	53,72	39,63	65	2.250.780.613	-	-		
4	01 01 2 09 06		Pemeliharaan Peralatan dan Mesin Lainnya	Jumlah Peralatan dan Mesin Lainnya yang Dipelihara	16	63.198.750	16	Unit	65.000.000	10	15.366.736	62,50	23,64	10	78.565.486	-	-		
4	01 01 2 09 09		Pemeliharaan/Rehabilitasi Gedung Kantor dan Bangunan Lainnya	Jumlah Gedung Kantor dan Bangunan Lainnya yang Dipelihara/Direhabilitasi	7	2.184.864.783	6	Unit	4.309.936.000	4	941.822.193	66,67	21,85	4	3.126.686.976	-	-		
4	01 01 2 09 10		Pemeliharaan/Rehabilitasi Sarana dan Prasarana Gedung Kantor atau Bangunan Lainnya	Jumlah Sarana dan Prasarana Gedung Kantor atau Bangunan Lainnya yang Dipelihara/Direhabilitasi	6	453.014.764	6	Unit	453.980.000	3	185.365.375	50,00	40,83	3	638.380.139	-	-		
4	01 01 2 09 11		Pemeliharaan/Rehabilitasi Sarana dan Prasarana Pendukung Gedung Kantor atau Bangunan Lainnya	Jumlah Sarana dan Prasarana Pendukung Gedung Kantor atau Bangunan Lainnya yang Dipelihara/Direhabilitasi	250	444.747.304	250	Unit	421.678.100	100	176.388.758	40,00	41,83	100	621.136.062	-	-		
4	01 01 2 11		Administrasi Keuangan dan Operasional Kepala Daerah dan	Persentase Pelayanan Kesehatan KDH/WKDH yang sesuai ketentuan	100	Persen	100	Persen		100									
				Persentase Penyediaan dan Penatausahaan Dana Penunjang Operasional KDH/WKDH tepat waktu dan sesuai ketentuan	100	Persen	100	Persen		50									
				Persentase Pengadaan Pakaian Dinas KDH/WKDH yang sesuai ketentuan	100	Persen	100	Persen		33									
				Persentase Penyediaan dan Penatausahaan Gaji dan Tunjangan KDH/WKDH tepat waktu dan sesuai ketentuan	100	Persen	100	Persen		50									
4	01 01 2 11 01		Penyediaan Gaji dan Tunjangan Kepala Daerah dan Wakil Kepala Daerah	Jumlah Orang yang Menerima Gaji dan Tunjangan Kepala Daerah dan Wakil Kepala Daerah	6	168.161.469	24	Orang per bulan	171.033.700	12	108.489.093	50,00	63,43	12	276.650.562	-	-		
4	01 01 2 11 02		Penyediaan Pakaian Dinas dan Atribut Kelengkapan Kepala Daerah dan Wakil Kepala Daerah	Jumlah Paket Pakaian Dinas dan Atribut Kelengkapan Kepala Daerah dan Wakil Kepala Daerah yang Disediakan	9	101.510.000	9	Unit	135.600.000	9	133.280.000	100,00	98,29	9	234.790.000	-	-		
4	01 01 2 11 03		Pelaksanaan Medical Check Up Kepala Daerah dan Wakil Kepala Daerah	Jumlah Orang yang Mengikuti Medical Check Up Kepala Daerah dan Wakil Kepala Daerah	7	149.941.759	6	Orang	175.000.000	2	13.613.117	33,33	7,78	2	163.554.876	-	-		
4	01 01 2 11 04		Penyediaan Dana Penunjang Operasional Kepala Daerah dan Wakil Kepala Daerah	Jumlah Orang yang Menerima Dana Penunjang Operasional Kepala Daerah dan Wakil Kepala Daerah	24	600.000.000	24	Orang per bulan	600.000.000	12	300.000.000	50,00	50,00	12	900.000.000	-	-		
4	01 01 2 12		Fasilitasi Kerumahtangaan Sekretariat Daerah	Persentase Pelayanan Kerumahtangaan Sekretariat Daerah yang sesuai ketentuan	100	Persen	100	Persen		71									
				Persentase Pelayanan Kerumahtangaan WKDH yang sesuai ketentuan	100	Persen	100	Persen		50									
				Persentase Pelayanan Kerumahtangaan KDH yang sesuai ketentuan	98,5	Persen	100	Persen		47									
4	01 01 2 12 01		Penyediaan Kebutuhan Rumah Tangga Kepala Daerah	Jumlah Paket Kebutuhan Rumah tangga Kepala Daerah yang Disediakan	7	673.406.334	7	Paket	899.860.000	5	477.267.905	71,43	53,04	5	1.150.674.239	-	-		
4	01 01 2 12 02		Penyediaan Kebutuhan Rumah Tangga Wakil Kepala Daerah	Jumlah Paket Kebutuhan Rumah Tangga Wakil Kepala Daerah yang Disediakan	6	358.657.923	6	Paket	518.968.000	3	296.274.376	50,00	57,09	3	654.932.299	-	-		
4	01 01 2 12 03		Penyediaan Kebutuhan Rumah Tangga Sekretariat Daerah	Jumlah Paket Kebutuhan Rumah Tangga Sekretariat Daerah yang Disediakan	17	993.912.463	17	Paket	1.211.448.500	9	382.735.392	52,94	31,59	9	1.376.647.855	-	-		
4	01 01 2 13		Penataan Organisasi	Tingkat efisiensi unit dan prestasi kerja unit Kab, Banjar bernilai Baik	1,3	Nilai	100	Skor/Nilai		20									
				Persentase pengelolaan tatalaksana	0	Persen	100	Persen		20									
				Persentase PD SAKIP bernilai Baik	87,23	Persen	100	Persen		0									
				Persentase PD yang pelayanan publik bernilai Baik	100	Persen	100	Persen		0									
				Persentase PD pengelolaan RB bernilai Baik	17,49	Persen	100	Persen		0									
4	01 01 2 13 01		Pengelolaan Kelembagaan dan Analisis Jabatan	Jumlah Dokumen Pengelolaan Kelembagaan dan Analisis Jabatan	4	215.530.000	2	Laporan	405.697.800	0	61.302.800	-	15,11	-	276.832.800	-	-		

No	Kode	Urusan/Bidang Urusan Pemerintahan Daerah dan Program / Kegiatan	Indikator Kinerja Program (Outcome)/Kegiatan (Output)	Target Kinerja RPJMD pada Tahun 2026 (Akhir Periode RPJMD)		Realisasi Capaian Kinerja RKPD s/d Tahun Lalu (2023)		Target Kinerja dan Anggaran RKPD Kabupaten Tahun berjalan yang dievaluasi (2024)		Realisasi Capaian Kinerja dan Anggaran RKPD yang dievaluasi (2024)		Tingkat Capaian Kinerja dan Realisasi Anggaran RKPD		Realisasi Kinerja dan Anggaran RKPD s/d Tahun 2024		Tingkat Capaian Kinerja dan Realisasi Anggaran RPJMD Kabupaten s/d Tahun 2026 (%)		Perangkat Daerah Penanggung Jawab	Keterangan				
				K	Rp.	K	Rp.	K	Rp.	K	Rp.	K	Rp.	K	Rp.	K	Rp.			K	Rp.		
4	01 03 2 01 02		Pengendalian dan Distribusi Perekonomian	Jumlah Laporan Hasil Pengendalian dan Distribusi Perekonomian		4	Laporan	128.540.200	4	Laporan	129.946.800	2	25.405.000	50,00	19,55	2	153.945.200	-	-				
4	01 03 2 02		Pelaksanaan Administrasi Pembangunan	Persentase keberhasilan Fasilitas dan Koordinasi pelaksanaan pembangunan daerah		100	Persen		100	Persen		52											
4	01 03 2 02 01		Fasilitasi Penyusunan Program Pembangunan	Jumlah Dokumen Hasil Fasilitas Penyusunan Program Pembangunan Daerah		4	dokumen	42.079.500	4	Dokumen	53.649.000	1	10.375.000	25,00	19,34	1	52.454.500	-	-				
4	01 03 2 02 02		Pengendalian dan Evaluasi Program Pembangunan	Jumlah Laporan Hasil Pengendalian dan Evaluasi Program Pembangunan		4	Laporan	20.905.100	4	Laporan	46.459.600	2	12.337.000	50,00	26,55	2	33.242.100	-	-				
4	01 03 2 02 03		Pengelolaan Evaluasi dan Pelaporan Pelaksanaan Pembangunan	Jumlah Laporan Hasil Pengelolaan Evaluasi Dan Pelaporan Pelaksanaan Pembangunan		2	Laporan	12.059.600	2	Laporan	15.441.000	0	5.250.000	-	34,00	-	17.309.600	-	-				
4	01 03 2 03		Pengelolaan Pengadaan Barang dan Jasa	Persentase Pemenuhan Kriteria Tata Kelola Pengadaan Barang dan Jasa yang baik		76,55	Persen		60	Persen		83,33											
4	01 03 2 03 01		Pengelolaan Pengadaan Barang dan Jasa	Jumlah Dokumen Hasil Pengelolaan Pengadaan Barang dan Jasa		5	dokumen	19.443.250	5	Dokumen	52.985.700	2	37.550.850	40,00	70,87	2	56.994.100	-	-				
4	01 03 2 03 02		Pengelolaan Layanan Pengadaan Secara Elektronik	Jumlah Dokumen Hasil Layanan Pengadaan Secara Elektronik		5	dokumen	206.160.094	5	Dokumen	285.947.700	1	131.615.596	20,00	46,03	1	337.775.690	-	-				
4	01 03 2 03 03		Pembinaan dan Advokasi Pengadaan Barang dan Jasa	Jumlah Orang yang Mengikuti Pembinaan dan Advokasi Pengadaan Barang dan Jas		89	Orang	122.273.400	83	Orang	207.805.000	90	130.304.596	108,43	62,71	90	252.577.996	-	-				
4	01 03 2 04		Pemantauan Kebijakan Sumber Daya Alam	Persentase fasilitasi kebijakan SDA		100	Persen		100	Persen		50											
4	01 03 2 04 01		Koordinasi, Sinkronisasi dan Evaluasi Kebijakan Pertanian, Kehutanan, Kelautan, dan Perikanan	Jumlah Dokumen Hasil Koordinasi, Sinkronisasi, dan Evaluasi Kebijakan Urusan Pertanian, Pangan, Kehutanan, Kelautan dan Perikanan, Perdagangan, Perindustrian, KUKM, Penanaman Modal, Tenaga Kerja		2	dokumen	10.733.000	2	Dokumen	10.733.000	1	2.935.000	50,00	27,35	1	13.668.000	-	-				
4	01 03 2 04 03		Koordinasi, Sinkronisasi dan Evaluasi Kebijakan Energi dan Air	Jumlah Dokumen Hasil Koordinasi, Sinkronisasi, dan Evaluasi Kebijakan Urusan Energi dan Air, Pekerjaan Umum dan Penataan Ruang, Perumahan Rakyat dan Kawasan Permukiman, Pertanahan		94	dokumen	24.639.000	94	Dokumen	30.946.800	47	22.150.000	50,00	71,57	47	46.789.000	-	-				
4	02		SEKRETARIAT DPRD																				
4	02 01		PROGRAM PENUNJANG URUSAN PEMERINTAHAN DAERAH KABUPATEN	Indeks kepatuhan dan Kinerja Intern (IKKI)		80		328.888.445.154	81,52	persen	67.394.674.752	75	persen	79.021.526.789	0	38.060.007.728	-	48,16	-	105.454.682.480	-	32,06	
4	02 01 2 01		Perencanaan, Penganggaran, dan Evaluasi Kinerja Perangkat Daerah	Persentase dokumen perencanaan yang tersusun		33	dokumen		100	Persen		50											
4	02 01 2 01 01		Penyusunan Dokumen Perencanaan Perangkat Daerah	Jumlah dokumen perencanaan perangkat daerah		33	dokumen	14.118.480	33	dokumen	35.000.000	21	4.210.983	63,64	12,03	21	18.329.463	-	-				
4	02 01 2 02		Administrasi Keuangan Perangkat Daerah	Persentase sub kegiatan administrasi keuangan perangkat daerah yang terlaksana		100	Persen		100	Persen		50											
4	02 01 2 02 01		Penyediaan Gaji dan Tunjangan ASN	Jumlah orang yang menerima gaji dan tunjangan ASN		31	Orang	3.568.568.712	34	Orang	5.168.279.587	30	2.020.630.693	88,24	39,10	30	5.589.199.405	-	-				
4	02 01 2 02 02		Penyediaan Administrasi Pelaksanaan Tugas ASN	Jumlah dokumen hasil penyediaan administrasi pelaksanaan tugas		12	Bulan	1.932.809.940	24	Dokumen	2.186.086.000	12	864.664.931	50,00	39,55	12	2.797.474.871	-	-				
4	02 01 2 02 05		Koordinasi dan Penyusunan Laporan Keuangan Akhir Tahun SKPD	Jumlah Laporan Keuangan Akhir Tahun SKPD dan Laporan hasil koordinasi		1	dokumen	-	1	Dokumen	10.615.500	0	-	-	-	-	-	-	-				
4	02 01 2 02 07		Koordinasi dan Penyusunan Laporan Keuangan Bulanan/ Triwulanan/ Semesteran SKPD	Jumlah Laporan Keuangan Bulanan / Triwulanan / Semesteran SKPD dan Laporan Koordinasi Penyusunan Laporan Keuangan Bulanan/Triwulanan/Semester SKPD		17	dokumen	1.026.000	18	Laporan	9.125.200	12	-	66,67	-	12	1.026.000	-	-				
4	02 01 2 05		Administrasi Kepegawaian Perangkat Daerah	Persentase Aparatur Memperoleh Kesempatan Peningkatan Kapasitas		100	Persen		100	Persen		50											
4	02 01 2 05 09		Pendidikan dan Pelatihan Pegawai Berdasarkan Tugas dan Fungsi	Jumlah Pegawai Berdasarkan Tugas dan Fungsi yang Mengikuti Pendidikan dan Pelatihan		17	ASN	265.347.442	20	ASN	160.000.000	4	20.980.000	20,00	13,11	4	286.327.442	-	-				
4	02 01 2 05 10		Sosialisasi Peraturan Perundang-Undangan			0	Kecamatan	-															
4	02 01 2 06		Administrasi Umum Perangkat Daerah	Persentase kecukupan pelayanan perkantoran		100	Persen		100	Persen		50											
4	02 01 2 06 01		Penyediaan Komponen Instalasi Listrik/Penerangan Bangunan Kantor	Jumlah paket komponen instalasi listrik/penerangan bangunan kantor yang disediakan		1	paket	54.299.050	4	Paket	97.115.000	0	-	-	-	-	54.299.050	-	-				
4	02 01 2 06 02		Penyediaan Peralatan dan Perlengkapan Kantor	Jumlah paket peralatan dan perlengkapan kantor yang disediakan		25	Paket	681.864.000	40	Paket	2.259.409.259	0	293.862.500	-	13,01	-	975.726.500	-	-				
4	02 01 2 06 04		Penyediaan Bahan Logistik Kantor	Jumlah paket bahan logistik kantor yang disediakan		86	jenis	264.425.700	13	Paket	653.577.000	8	6.245.000	61,54	0,96	8	270.670.700	-	-				
4	02 01 2 06 05		Penyediaan Barang Cetak dan Penggandaan	Jumlah paket barang cetakan dan penggandaan yang disediakan		6	jenis	69.291.306	2	Paket	66.503.000	2	25.758.417	100,00	38,73	2	95.049.723	-	-				
4	02 01 2 06 06		Penyediaan Bahan Bacaan dan Peraturan Perundang-undangan	Jumlah paket barang cetakan dan penggandaan yang disediakan		3	paket	39.939.500	3	Dokumen	40.705.000	1	-	33,33	-	1	39.939.500	-	-				
4	02 01 2 06 09		Penyelenggaraan Rapat Koordinasi dan Konsultasi SKPD	Jumlah laporan penyelenggaraan rapat koordinasi dan konsultasi SKPD		12	Bulan	4.602.073.591	12	Laporan	4.528.344.017	6	2.106.105.869	50,00	46,51	6	6.708.179.460	-	-				
4	02 01 2 07		Pengadaan Barang Milik Daerah Penunjang Urusan Pemerintahan Daerah			1	unit																
4	02 01 2 07 02		Pengadaan Kendaraan Dinas Operasional atau Lapangan																				
4	02 01 2 08		Penyediaan Jasa Penunjang Urusan Pemerintahan Daerah	Persentase tercukupinya pelayanan perkantoran		100	Persen		100	Persen		50											
4	02 01 2 08 02		Penyediaan Jasa Komunikasi, Sumber Daya Air dan Listrik	Jumlah Laporan Penyediaan Jasa Komunikasi, Sumber Daya Air dan Listrik yang Disediakan		12	Bulan	295.686.801	12	Laporan	407.809.632	6	149.087.404	50,00	36,56	6	444.774.205	-	-				

No	Kode	Urusan/Bidang Urusan Pemerintahan Daerah dan Program / Kegiatan	Indikator Kinerja Program (Outcome)/Kegiatan (Output)	Target Kinerja RPJMD pada Tahun 2026 (Akhir Periode RPJMD)		Realisasi Capaian Kinerja RKPD s/d Tahun Lalu (2023)		Target Kinerja dan Anggaran RKPD Kabupaten Tahun berjalan yang dievaluasi (2024)		Realisasi Capaian Kinerja dan Anggaran RKPD yang dievaluasi (2024)		Tingkat Capaian Kinerja dan Realisasi Anggaran RKPD		Realisasi Kinerja dan Anggaran RKPD s/d Tahun 2024		Tingkat Capaian Kinerja dan Realisasi Anggaran RPJMD Kabupaten s/d Tahun 2026 (%)		Perangkat Daerah Penanggung Jawab	Keterangan					
				K	Rp.	K	Rp.	K	Rp.	K	Rp.	K	Rp.	K	Rp.	K	Rp.							
1	2	3	4	5		6		7		8		9 = 8 / 7 x 100 %		10 = 6 + 8		11 = 10 / 5 x 100 %		12	13					
4	02	01	2	09				100	Persen	100	Persen	50												
4	02	01	2	09	01			6	unit	242.646.647	28	Unit	245.790.000	8	133.226.180	28,57	54,20	8	375.872.827	-	-			
4	02	01	2	09	02			22	unit	349.213.881	15	Unit	442.780.000	4	154.132.083	26,67	34,81	4	503.345.964	-	-			
4	02	01	2	09	06			48	unit	93.579.250	267	Unit	173.150.000	67	26.657.750	25,09	15,40	67	120.237.000	-	-			
4	02	01	2	09	11			12	Bulan	955.379.946	1	Unit	1.768.034.089	1	224.058.935	100,00	12,67	1	1.179.438.881	-	-			
4	02	01	2	14				100	Persen		100	Persen	50											
4	02	01	2	14	01			12	bulan	955.617.325	12	Laporan	1.064.280.000	6	205.679.120	50,00	19,33	6	1.161.296.445	-	-			
4	02	01	2	15				100	Persen		100	Persen	50											
4	02	01	2	15	01			45	Orang	26.690.704.239	45	Orang	29.092.798.505	44	13.614.954.625	97,78	46,80	44	40.305.658.864	-	-			
4	02	01	2	15	02			90	Stel	254.900.000	2	Paket	547.725.000	2	-	100,00	-	2	254.900.000	-	-			
4	02	01	2	16				100	Persen		100	Persen	50											
4	02	01	2	16	03			12	Bulan	26.063.182.942	12	Laporan	30.064.400.000	6	18.209.753.238	50,00	60,57	6	44.272.936.180	-	-			
4	02	02						100		13.066.802.347	100	Persen	1.012.808.203	100	persen	2.275.954.900	50	373.509.700	50,00	16,41	50	1.386.317.903	50,00	10,61
								100			100	persen	50			50,00	-	50		-	50,00	-		
4	02	02	2	01				100	Persen		100	Persen	50											
4	02	02	2	01	02			6	dokumen	24.759.103	17	Dokumen	574.965.800	0	10.523.700	-	1,83	-	35.282.803	-	-			
4	02	02	2	01	04			0	dokumen	-	5	Dokumen	257.250.000	0	-	-	-	-	-	-	-			
4	02	02	2	05				100	Persen		80	Persen	50											
4	02	02	2	05	02			60	dokumen	1.989.000	1	Dokumen	4.650.000	0	-	-	-	-	1.989.000	-	-			
4	02	02	2	05	03			3	Dokumen	729.020.700	3	Dokumen	1.178.512.500	1	253.240.000	33,33	21,49	1	982.260.700	-	-			
4	02	02	2	08				100	Persen		100	Persen	50											
4	02	02	2	08	02			5	laporan	4.407.000	5	Laporan	6.850.000	5	4.746.000	100,00	69,28	5	9.153.000	-	-			
4	02	02	2	08	03			24	dokumen	632.400	24	Dokumen	1.726.600	0	-	-	-	-	632.400	-	-			
4	02	02	2	08	04			12	dokumen	252.000.000	12	Laporan	252.000.000	6	105.000.000	50,00	41,67	6	357.000.000	-	-			
5																								
5	01																							
5	01	01						80		40.780.851.000	96,71	Indeks	8.505.230.000	93	Indeks	10.299.627.756	0	2.216.416.202	-	21,52	-	10.721.646.202	-	26,29
5	01	01	2	01				100	persen		100	Persentase	50											
5	01	01	2	01	01			6	Dokumen	13.801.000	2	Dokumen	20.000.000	1	3.100.000	50,00	15,50	1	16.901.000	-	-			
5	01	01	2	01	02			2	Dokumen	3.255.000	2	Keluaran	3.000.000	1	1.013.500	50,00	33,78	1	4.268.500	-	-			
5	01	01	2	01	03			2	Dokumen	3.499.400	2	Dokumen	3.000.000	0	-	-	-	-	3.499.400	-	-			
5	01	01	2	01	04			2	Dokumen	3.110.000	2	Dokumen	3.000.000	0	-	-	-	-	3.110.000	-	-			
5	01	01	2	01	05			2	Dokumen	2.945.000	2	Dokumen	3.000.000	0	-	-	-	-	2.945.000	-	-			
5	01	01	2	01	06			3	Laporan	9.650.500	3	Dokumen	10.000.000	3	5.500.000	100,00	55,00	3	15.150.500	-	-			
5	01	01	2	01	07			17	Laporan	15.473.500	17	Dokumen	15.000.000	7	2.416.000	41,18	16,11	7	17.889.500	-	-			
5	01	01	2	02				100	persen		100	Persentase	50											
5	01	01	2	02	01			532	Orang/Bulan	4.836.606.145	546	Orang/Bulan	6.731.331.806	136	1.200.230.056	24,91	17,83	136	6.036.836.201	-	-			

No	Kode	Urusan/Bidang Urusan Pemerintahan Daerah dan Program / Kegiatan	Indikator Kinerja Program (Outcome)/Kegiatan (Output)	Target Kinerja RPJMD pada Tahun 2026 (Akhir Periode RPJMD)		Realisasi Capaian Kinerja RKPD s/d Tahun Lalu (2023)		Target Kinerja dan Anggaran RKPD Kabupaten Tahun berjalan yang dievaluasi (2024)		Realisasi Capaian Kinerja dan Anggaran RKPD yang dievaluasi (2024)		Tingkat Capaian Kinerja dan Realisasi Anggaran RKPD		Realisasi Kinerja dan Anggaran RKPD s/d Tahun 2024		Tingkat Capaian Kinerja dan Realisasi Anggaran RPJMD Kabupaten s/d Tahun 2026 (%)		Perangkat Daerah Penanggung Jawab	Keterangan		
				K	Rp.	K	Rp.	K	Rp.	K	Rp.	K	Rp.	K	Rp.	K	Rp.			K	Rp.
5	01 02 2 02 01		Analisis Data dan Informasi Perencanaan Pembangunan Daerah	Jumlah Dokumen Hasil Analisis Data untuk Penyusunan Kebijakan Perencanaan Pembangunan Daerah (Semua Perencanaan Pembangunan Daerah)	43	Masukan	235.198.900	1	Dokumen	107.357.000	0	23.283.900	-	21,69	-	258.482.800	-	-			
5	01 02 2 02 02		Pembinaan dan Pemanfaatan Data dan Informasi Perencanaan Pembangunan Perangkat Daerah	Jumlah Orang yang Dibina dalam Pemanfaatan Data dan Informasi	384	orang	78.656.000	384	Orang	125.000.000	148	56.107.400	38,54	44,89	148	134.763.400	-	-			
5	01 02 2 02 03		Penyusunan Profil Pembangunan Daerah Kabupaten/Kota	Jumlah Buku Profil Pembangunan Daerah yang Diterbitkan	1	Buku	97.594.900	1	Buku	133.430.000	1	121.772.500	100,00	91,26	1	219.367.400	-	-			
5	01 02 2 03		Pengendalian, Evaluasi dan Pelaporan Bidang Perencanaan	Persentase Capaian Kinerja Program Prioritas RPJMD diatas 80%	100	Persen		100	Persentase		0										
				Persentase SKPD dengan Nilai Evaluasi Kinerja Baik	100	Persen		100	Persentase		0										
5	01 02 2 03 03		Monitoring, Evaluasi dan Penyusunan Laporan Berkala Pelaksanaan Pembangunan Daerah	Jumlah Laporan Hasil Evaluasi Kinerja Pembangunan Daerah	11	Laporan	373.438.200	10	Laporan	205.000.000	4	31.826.500	40,00	15,53	4	405.264.700	-	-			
5	01 03		PROGRAM KOORDINASI DAN SINKRONISASI PERENCANAAN PEMBANGUNAN DAERAH	Indeks Perencanaan Pembangunan Sektor Pemerintahan dan Pembangunan Manusia	80	Indeks	18.540.394.936	78	Indeks	863.093.247	79	Indeks	1.235.900.000	0	364.522.200	-	29,49	-	1.227.615.447	-	6,62
				Indeks Perencanaan Pembangunan Sektor Perekonomian dan SDA	80,98	Indeks		78	Indeks		0		-	-	-	-	-	-			
				Indeks Perencanaan Pembangunan Sektor Infrastruktur dan Kewilayahan	77,03	Indeks		78	Indeks		0		-	-	-	-	-	-			
5	01 03 2 01		Koordinasi Perencanaan Bidang Pemerintahan dan Pembangunan Daerah	Presentase program, Kegiatan, Sub Kegiatan dalam Renja SKPD yang sesuai dengan Renstra SKPD Bidang Pemerintahan dan Pembangunan Manusia	100	Persen		100	Persentase		0										
5	01 03 2 01 01		Koordinasi Penyusunan Dokumen Perencanaan Pembangunan Daerah Bidang Pemerintahan (RPJPD, RPJMD dan RKPD)	Jumlah Dokumen Perencanaan Pembangunan Daerah Bidang Pemerintahan (RPJPD, RPJMD, dan RKPD)	2	dokumen	32.747.400	4	Dokumen	86.000.000	2	35.450.100	50,00	41,22	2	68.197.500	-	-			
5	01 03 2 01 02		Asistensi Penyusunan Dokumen Perencanaan Pembangunan Perangkat Daerah Bidang Pemerintahan	Jumlah Laporan Hasil Asistensi Penyusunan Dokumen Perencanaan Pembangunan Perangkat Daerah Bidang Pemerintahan	29	Perangkat D	59.335.500	87	Laporan	70.000.000	58	24.030.700	66,67	34,33	58	83.366.200	-	-			
				Jumlah Perangkat Daerah yang dilakukan asistensi dalam penyusunan dokumen perencanaan pembangunan Perangkat Daerah	58	Dokumen		29	Perangkat Daerah		29		100,00	-	29	-	-	-			
5	01 03 2 01 03		Pelaksanaan Monitoring dan Evaluasi Penyusunan Dokumen Perencanaan Pembangunan Perangkat Daerah Bidang Pemerintahan	Jumlah Perangkat Daerah yang Mendapatkan Monitoring dan Evaluasi dalam Penyusunan Renstra/Renja Bidang Pemerintahan	4	Laporan	40.236.500	29	Perangkat Daerah	40.000.000	29	14.754.900	100,00	36,89	29	54.991.400	-	-			
				Jumlah Laporan Monitoring dan Evaluasi Penyusunan Dokumen Perencanaan Pembangunan Perangkat Daerah Bidang Pemerintahan	29	Perangkat Daerah		4	Laporan		2		50,00	-	2	-	-	-			
5	01 03 2 01 05		Koordinasi Penyusunan Dokumen Perencanaan Pembangunan Daerah Bidang Pembangunan Manusia (RPJPD, RPJMD dan RKPD)	Jumlah Dokumen Perencanaan Pembangunan Daerah Bidang Pembangunan Manusia yang Dikoordinir Penyusunannya (RPJPD, RPJMD dan RKPD)	3	Dokumen	75.887.900	3	Dokumen	76.000.000	1	20.468.000	33,33	26,93	1	96.355.900	-	-			
5	01 03 2 01 06		Asistensi Penyusunan Dokumen Perencanaan Pembangunan Perangkat Daerah Bidang Pembangunan Manusia	Jumlah Perangkat Daerah yang Mendapatkan Monitoring dan Evaluasi dalam Penyusunan Renstra/Renja Bidang Pembangunan Manusia	12	Dokumen	14.982.000	6	Perangkat Daerah	20.000.000	6	8.804.800	100,00	44,02	6	23.786.800	-	-			
				Jumlah Laporan Hasil Asistensi Penyusunan Dokumen Perencanaan Pembangunan Perangkat Daerah Bidang Pembangunan Manusia	6	Perangkat Daerah		18	Laporan		12		66,67	-	12	-	-	-			
5	01 03 2 01 07		Pelaksanaan Monitoring dan Evaluasi Penyusunan Dokumen Perencanaan Pembangunan Perangkat Daerah Bidang Pembangunan Manusia	Jumlah Laporan Hasil Pelaksanaan Monitoring dan Evaluasi Penyusunan Dokumen Perencanaan Pembangunan Perangkat Daerah Bidang Pembangunan Manusia	7	Laporan	181.461.200	7	Laporan	230.000.000	3	93.108.300	42,86	40,48	3	274.569.500	-	-			
				Jumlah Perangkat Daerah yang Mendapatkan Monitoring dan Evaluasi dalam Penyusunan Renstra/Renja Bidang Pembangunan Manusia	6	Perangkat Daerah		6	Perangkat Daerah		6		100,00	-	6	-	-	-			
5	01 03 2 02		Koordinasi Perencanaan Bidang Perekonomian dan SDA (Sumber Daya Alam)	Presentase Program, Kegiatan, Sub Kegiatan dalam Renja SKPD yang sesuai dengan Renstra SKPD Bidang Perekonomian dan SDA (Sumber Daya Alam)	100	Persen		100	Persentase		0										
5	01 03 2 02 01		Koordinasi Penyusunan Dokumen Perencanaan Pembangunan Daerah Bidang Perekonomian (RPJPD, RPJMD dan RKPD)	Jumlah Dokumen Perencanaan Pembangunan Daerah Bidang Perekonomian yang Dikoordinir Penyusunannya (RPJPD, RPJMD dan RKPD)	2	Dokumen	67.489.700	4	Dokumen	81.900.000	2	42.554.900	50,00	51,96	2	110.044.600	-	-			
5	01 03 2 02 02		Asistensi Penyusunan Dokumen Perencanaan Pembangunan Perangkat Daerah Bidang Perekonomian	Jumlah Laporan Hasil Asistensi Penyusunan Dokumen Perencanaan Pembangunan Perangkat Daerah Bidang Perekonomian	8	Dokumen	16.276.400	12	laporan	20.000.000	4	8.734.000	33,33	43,67	4	25.010.400	-	-			
5	01 03 2 02 03		Pelaksanaan Monitoring dan Evaluasi Penyusunan Dokumen Perencanaan Pembangunan Perangkat Daerah Bidang Perekonomian	Jumlah Laporan Monitoring dan Evaluasi Penyusunan Dokumen Perencanaan Pembangunan Perangkat Daerah Bidang Perekonomian	4	Laporan	29.637.900	4	laporan	32.000.000	1	11.511.000	25,00	35,97	1	41.148.900	-	-			

No	Kode	Urusan/Bidang Urusan Pemerintahan Daerah dan Program / Kegiatan	Indikator Kinerja Program (Outcome)/Kegiatan (Output)	Target Kinerja RPJMD pada Tahun 2026 (Akhir Periode RPJMD)		Realisasi Capaian Kinerja RKPD s/d Tahun Lalu (2023)		Target Kinerja dan Anggaran RKPD Kabupaten Tahun berjalan yang dievaluasi (2024)		Realisasi Capaian Kinerja dan Anggaran RKPD yang dievaluasi (2024)		Tingkat Capaian Kinerja dan Realisasi Anggaran RKPD		Realisasi Kinerja dan Anggaran RKPD s/d Tahun 2024		Tingkat Capaian Kinerja dan Realisasi Anggaran RPJMD Kabupaten s/d Tahun 2026 (%)		Perangkat Daerah Penanggung Jawab	Keterangan				
				K	Rp.	K	Rp.	K	Rp.	K	Rp.	K	Rp.	K	Rp.	K	Rp.			K	Rp.		
1	2	3	4	5		6		7		8		9 = 8 / 7 x 100 %		10 = 6 + 8		11 = 10 / 5 x 100 %		12	13				
5	01	03	2	02	05			2	Dokumen	33.995.500	4	Dokumen	40.000.000	0	17.173.500	-	42,93	-	51.169.000	-	-		
5	01	03	2	02	06			4	Dokumen	15.875.000	12	laporan	16.000.000	4	7.238.500	33,33	45,24	4	23.113.500	-	-		
5	01	03	2	02	07			4	Laporan	20.027.500	4	laporan	20.000.000	1	7.292.000	25,00	36,46	1	27.319.500	-	-		
5	01	03	2	03				100	100		100	Persentase		0									
5	01	03	2	03	01			2	dokumen	68.959.800	4	Dokumen	370.000.000	2	25.420.500	50,00	6,87	2	94.380.300	-	-		
5	01	03	2	03	02			3	Perangkat D	19.203.100	9	Laporan	20.000.000	3	3.850.000	33,33	19,25	3	23.053.100	-	-		
								6	dokumen		3	Perangkat Daerah		3		100,00	-	3		-	-		
5	01	03	2	03	03			3	Perangkat D	20.654.500	4	Laporan	21.000.000	2	6.354.000	50,00	30,26	2	27.008.500	-	-		
								4	Laporan		3	Perangkat Daerah		3		100,00	-	3		-	-		
5	01	03	2	03	05			2	dokumen	137.340.147	4	Dokumen	60.000.000	2	28.703.000	50,00	47,84	2	166.043.147	-	-		
5	01	03	2	03	06			3	Perangkat D	13.128.700	9	Laporan	15.000.000	3	5.311.500	33,33	35,41	3	18.440.200	-	-		
								6	dokumen		3	Perangkat Daerah		3		100,00	-	3		-	-		
5	01	03	2	03	07			4	Laporan	15.854.500	4	Laporan	18.000.000	2	3.762.500	50,00	20,90	2	19.617.000	-	-		
								3	Perangkat Daerah		3	Perangkat Daerah		3		100,00	-	3		-	-		
5	02																						
5	02	01						80	234.197.974.495	97,16	Indeks	42.507.714.483	76	Persen	52.048.209.632	0	27.317.166.905	-	52,48	-	69.824.881.388	-	29,81
5	02	01	2	01				100	Persen		100	Persentase		57,14									
5	02	01	2	01	01			9	Dokumen	6.657.500	9	Dokumen	16.484.400	8	5.894.000	88,89	35,76	8	12.551.500	-	-		
5	02	01	2	01	02			1	Dokumen	3.330.000	1	Dokumen	10.267.000	0	-	-	-	-	3.330.000	-	-		
5	02	01	2	01	03			1	Dokumen	5.194.500	1	Dokumen	7.673.500	0	1.250.000	-	16,29	-	6.444.500	-	-		
5	02	01	2	01	04			1	Dokumen	9.250.500	1	Dokumen	10.630.500	0	-	-	-	-	9.250.500	-	-		
5	02	01	2	01	05			1	Dokumen	7.111.500	1	Dokumen	10.103.500	0	-	-	-	-	7.111.500	-	-		
5	02	01	2	01	06			3	Laporan	15.643.600	3	Laporan	15.103.500	3	12.239.500	100,00	81,04	3	27.883.100	-	-		
5	02	01	2	01	07			19	Laporan	8.910.500	19	Dokumen	10.103.500	9	1.989.000	47,37	19,69	9	10.899.500	-	-		

No	Kode	Urusan/Bidang Urusan Pemerintahan Daerah dan Program / Kegiatan	Indikator Kinerja Program (Outcome)/Kegiatan (Output)	Target Kinerja RPJMD pada Tahun 2026 (Akhir Periode RPJMD)		Realisasi Capaian Kinerja RKPd s/d Tahun Lalu (2023)		Target Kinerja dan Anggaran RKPd Kabupaten Tahun berjalan yang dievaluasi (2024)		Realisasi Capaian Kinerja dan Anggaran RKPd yang dievaluasi (2024)		Tingkat Capaian Kinerja dan Realisasi Anggaran RKPd		Realisasi Kinerja dan Anggaran RKPd s/d Tahun 2024		Tingkat Capaian Kinerja dan Realisasi Anggaran RPJMD Kabupaten s/d Tahun 2026 (%)		Perangkat Daerah Penanggung Jawab	Keterangan	
				K	Rp.	K	Rp.	K	Rp.	K	Rp.	K	Rp.	K	Rp.	K	Rp.			K
1	2	3	4	5		6		7		8		9 = 8 / 7 x 100 %		10 = 6 + 8		11 = 10 / 5 x 100 %		12	13	
	5 02 01 2 02	Administrasi Keuangan Perangkat Daerah	Persentase Administrasi Keuangan Perangkat Daerah yang terlaksana sesuai dengan ketentuan			96	Persen	100	Persentase		50									
	5 02 01 2 02 01	Penyediaan Gaji dan Tunjangan ASN	Jumlah Orang yang Menerima Gaji dan Tunjangan ASN			65	Orang/bulan	36.307.893.907		72	Orang/Bulan	45.463.290.238	62	23.970.949.749	86,11	52,73	62	60.278.843.656	-	-
	5 02 01 2 02 03	Pelaksanaan Penatausahaan dan Pengujian/Verifikasi Keuangan SKPD	Jumlah Dokumen Penatausahaan dan Pengujian / Verifikasi Keuangan SKPD			12	Dokumen	415.418.000		12	Dokumen	466.651.900	6	226.717.100	50,00	48,58	6	642.135.100	-	-
	5 02 01 2 02 05	Koordinasi dan Penyusunan Laporan Keuangan Akhir Tahun SKPD	Jumlah Laporan Keuangan Akhir Tahun SKPD dan Laporan Hasil Koordinasi Penyusunan Laporan Keuangan Akhir Tahun SKPD			2	Laporan	15.780.000		2	Laporan	14.999.800	2	8.184.400	100,00	54,56	2	23.964.400	-	-
	5 02 01 2 02 07	Koordinasi dan Penyusunan Laporan Keuangan Bulanan/ Triwulanan/ Semesteran SKPD	Jumlah Laporan Keuangan Bulanan / Triwulanan / Semesteran SKPD dan Laporan Koordinasi Penyusunan Keuangan Bulanan / Triwulanan / Semesteran SKPD			18	Laporan	8.947.800		18	Laporan	11.161.800	9	5.629.400	50,00	50,43	9	14.577.200	-	-
	5 02 01 2 03	Administrasi Barang Milik Daerah pada Perangkat Daerah	Persentase Administrasi Barang Milik Daerah pada Perangkat Daerah sesuai dengan ketentuan			100	Persen			100	Persentase		70							
	5 02 01 2 03 01	Penyusunan Perencanaan Kebutuhan Barang Milik Daerah SKPD	Jumlah Rencana Kebutuhan Barang Milik Daerah SKPD			1	Dokumen	2.507.900		1	Dokumen	2.507.900	1	2.507.900	100,00	100,00	1	5.015.800	-	-
	5 02 01 2 03 05	Rekonsiliasi dan Penyusunan Laporan Barang Milik Daerah pada SKPD	Jumlah Laporan Rekonsiliasi dan Penyusunan Laporan Barang Milik Daerah pada SKPD			4	Laporan	3.024.600		4	Laporan	3.024.500	1	1.536.700	25,00	50,81	1	4.561.300	-	-
	5 02 01 2 03 06	Penatausahaan Barang Milik Daerah pada SKPD	Jumlah Laporan Penatausahaan Barang Milik Daerah pada SKPD			1	Laporan	5.673.400		1	Laporan	15.074.200	1	10.402.200	100,00	69,01	1	16.075.600	-	-
	5 02 01 2 05	Administrasi Kepegawaian Perangkat Daerah	Persentase Administrasi Kepegawaian Perangkat Daerah yang terlaksana sesuai dengan ketentuan							100	Persentase		50							
	5 02 01 2 05 05	Monitoring, Evaluasi, dan Penilaian Kinerja Pegawai	Jumlah Dokumen Monitoring, Evaluasi, dan Penilaian Kinerja Pegawai							12	Dokumen	6.842.000	6	-	50,00	-	6	-	-	-
	5 02 01 2 05 11	Bimbingan Teknis Implementasi Peraturan Perundang-Undangan	Jumlah Orang yang Mengikuti Bimbingan Teknis Implementasi Peraturan Perundang-Undangan							50	Orang	200.000.000	26	58.313.200	52,00	29,16	26	58.313.200	-	-
	5 02 01 2 06	Administrasi Umum Perangkat Daerah	Persentase Administrasi Kepegawaian Perangkat Daerah yang terlaksana sesuai dengan ketentuan			100	Persen			100	Persentase		50							
	5 02 01 2 06 01	Penyediaan Komponen Instalasi Listrik/Penerangan Bangunan Kantor	Jumlah Paket Komponen Instalasi Listrik/Penerangan Bangunan Kantor yang Disediakan			12	Paket	26.900.000		12	Paket	28.638.000	6	11.826.000	50,00	41,29	6	38.726.000	-	-
	5 02 01 2 06 02	Penyediaan Peralatan dan Perlengkapan Kantor	Jumlah Paket Peralatan dan Perlengkapan Kantor yang Disediakan			12	Paket	33.056.500		12	Paket	59.712.000	6	19.165.000	50,00	32,10	6	52.221.500	-	-
	5 02 01 2 06 04	Penyediaan Bahan Logistik Kantor	Jumlah Paket Bahan Logistik Kantor yang Disediakan			12	Paket	72.102.500		12	Paket	81.260.000	6	12.934.500	50,00	15,92	6	85.037.000	-	-
	5 02 01 2 06 05	Penyediaan Barang Cetak dan Penggandaan	Jumlah Paket Barang Cetak dan Penggandaan yang Disediakan			12	Paket	49.633.500		12	Paket	88.127.000	6	36.491.000	50,00	41,41	6	86.124.500	-	-
	5 02 01 2 06 06	Penyediaan Bahan Bacaan dan Peraturan Perundang-undangan												-	-	-	-	-	-	-
	5 02 01 2 06 09	Penyelenggaraan Rapat Koordinasi dan Konsultasi SKPD	Jumlah Laporan Penyelenggaraan Rapat Koordinasi dan Konsultasi SKPD			12	Laporan	1.280.908.852		12	Laporan	1.112.100.000	6	889.301.111	50,00	79,97	6	2.170.209.963	-	-
	5 02 01 2 07	Pengadaan Barang Milik Daerah Penunjang Urusan Pemerintah	Persentase Pengadaan Barang Milik Daerah Penunjang Urusan Pemerintah Daerah yang terlaksana sesuai dengan ketentuan			100	Persen			100	Persentase		90							
	5 02 01 2 07 05	Pengadaan Mebel	Jumlah Paket Mebel yang Disediakan			49	Unit	35.418.000		20	Unit	24.042.000	20	24.017.000	100,00	99,90	20	59.435.000	-	-
	5 02 01 2 07 10	Pengadaan Sarana dan Prasarana Gedung Kantor atau Bangunan Lainnya	Jumlah Unit Sarana dan Prasarana Gedung Kantor atau Bangunan Lainnya yang Disediakan			79	Unit	1.074.438.594		55	Unit	1.130.200.000	55	451.838.000	100,00	39,98	55	1.526.276.594	-	-
	5 02 01 2 08	Penyediaan Jasa Penunjang Urusan Pemerintahan Daerah	Persentase Penyediaan Jasa Penunjang Urusan Pemerintah Daerah yang terlaksana sesuai dengan ketentuan			100	Persen			100	Persentase		50							
	5 02 01 2 08 02	Penyediaan Jasa Komunikasi, Sumber Daya Air dan Listrik	Jumlah Laporan Penyediaan Jasa Komunikasi, Sumber Daya Air dan Listrik yang Disediakan			48	Laporan	373.846.352		48	Laporan	376.823.394	24	188.199.333	50,00	49,94	24	562.045.685	-	-
	5 02 01 2 08 04	Penyediaan Jasa Pelayanan Umum Kantor	Jumlah Laporan Penyediaan Jasa Pelayanan Umum Kantor yang Disediakan			13	Laporan	1.567.844.823		13	Laporan	1.673.325.000	7	826.016.484	53,85	49,36	7	2.393.861.307	-	-
	5 02 01 2 09	Pemeliharaan Barang Milik Daerah Penunjang Urusan Pemerintah	Persentase Pengadaan Barang Milik Daerah Penunjang Urusan Pemerintah Daerah yang terlaksana sesuai dengan ketentuan			100	Persen			100	Persen		70							
	5 02 01 2 09 01	Penyediaan Jasa Pemeliharaan, Biaya Pemeliharaan, dan Pajak Kendaraan Perorangan Dinas atau Kendaraan Dinas Jabatan	Jumlah Kendaraan Perorangan Dinas atau Kendaraan Dinas Jabatan yang Dipelihara dan dibayarkan Pajaknya			1	Unit	38.986.194		1	Unit	38.990.000	1	13.556.275	100,00	34,77	1	52.542.469	-	-
	5 02 01 2 09 02	Penyediaan Jasa Pemeliharaan, Biaya Pemeliharaan, Pajak dan Perizinan Kendaraan Dinas Operasional atau Lapangan	Jumlah Kendaraan Dinas Operasional atau Lapangan yang Dipelihara dan dibayarkan Pajak dan Perizinannya			57	Unit	550.237.461		57	Unit	620.860.000	32	320.304.053	56,14	51,59	32	870.541.514	-	-
	5 02 01 2 09 06	Pemeliharaan Peralatan dan Mesin Lainnya	Jumlah Peralatan dan Mesin Lainnya yang Dipelihara			131	Unit	104.752.000		131	Unit	106.170.000	66	30.600.000	50,38	28,82	66	135.352.000	-	-
	5 02 01 2 09 09	Pemeliharaan/Rehabilitasi Gedung Kantor dan Bangunan Lainnya	Jumlah Gedung Kantor dan Bangunan Lainnya yang Dipelihara/Direhabilitasi			2	Unit	303.219.000		2	Unit	279.300.000	2	122.350.000	100,00	43,81	2	425.569.000	-	-
	5 02 01 2 09 10	Pemeliharaan/Rehabilitasi Sarana dan Prasarana Gedung Kantor atau Bangunan Lainnya	Jumlah Sarana dan Prasarana Gedung Kantor atau Bangunan Lainnya yang Dipelihara/Direhabilitasi			3	Unit	134.927.000		3	Unit	115.064.000	3	49.765.000	100,00	43,25	3	184.692.000	-	-
	5 02 01 2 09 11	Pemeliharaan/Rehabilitasi Sarana dan Prasarana Pendukung Gedung Kantor atau Bangunan Lainnya	Jumlah Sarana dan Prasarana Pendukung Gedung Kantor atau Bangunan Lainnya yang Dipelihara/Direhabilitasi			12	Unit	46.100.000		2	Unit	49.680.000	2	15.190.000	100,00	30,58	2	61.290.000	-	-

No	Kode	Urusan/Bidang Urusan Pemerintahan Daerah dan Program / Kegiatan	Indikator Kinerja Program (Outcome)/Kegiatan (Output)	Target Kinerja RPJMD pada Tahun 2026 (Akhir Periode RPJMD)		Realisasi Capaian Kinerja RKPD s/d Tahun Lalu (2023)		Target Kinerja dan Anggaran RKPD Kabupaten Tahun berjalan yang dievaluasi (2024)		Realisasi Capaian Kinerja dan Anggaran RKPD yang dievaluasi (2024)		Tingkat Capaian Kinerja dan Realisasi Anggaran RKPD		Realisasi Kinerja dan Anggaran RKPD s/d Tahun 2024		Tingkat Capaian Kinerja dan Realisasi Anggaran RPJMD Kabupaten s/d Tahun 2026 (%)		Perangkat Daerah Penanggung Jawab	Keterangan		
				K	Rp.	K	Rp.	K	Rp.	K	Rp.	K	Rp.	K	Rp.	K	Rp.			K	Rp.
1	2	3	4	5		6		7		8		9 = 8 / 7 x 100 %		10 = 6 + 8		11 = 10 / 5 x 100 %		12	13		
5	02	02	PROGRAM PENGELOLAAN KEUANGAN DAERAH	Persentase Perangkat Daerah yang Menyusun Dokumen Penganggaran Keuangan Daerah yang Tertib dan Baik	95,05	44.727.715.468	70,88	Persen	230.660.678.362	80	Persen	240.031.999.600	10	120.124.273.875	12,50	50,05	10	350.784.952.237	10,52	784,27	
				Persentase Perangkat Daerah Dengan Penyerapan Belanja Daerah Yang Baik	100		99	Persen		98,14	Persen		40	40,76	-	40	-	40,00	-		
				Persentase penyelesaian surat penyediaan dana (SPD), surat Persetujuan Pembayaran (SPP) dan Surat Perintah Membayar (SPM) yang diajukan oleh Satuan Kerja Perangkat Daerah (SKPD) tepat waktu			100	Persen		100	Persen		50	50,00	-	50	-	-	-		
				Persentase terselesaikannya SPP dan SPM yang diajukan oleh Perangkat Daerah						100	Persen		50	50,00	-	50	-	-	-		
				Persentase terselesaikannya SPP SPM Belanja Pegawai SKPD tepat waktu dan sesuai dengan ketentuan			95	Persen		94,2	Persen		94,2	100,00	-	94	-	-	-		
				Persentase Perangkat Daerah Dengan Laporan Keuangan Kategori Baik	90,73		100	Persen		21,825	Persen		16,5	75,60	-	17	-	18,19	-		
				Persentase Rancangan Peraturan Daerah (Raperda) dan Rancangan Peraturan Bupati (Raperbup) pertanggungjawaban pelaksanaan Anggaran Pendapatan dan Belanja Daerah (APBD) yang disusun tepat waktu dan sesuai dengan ketentuan			100	Persen		75	Persen		75	100,00	-	75	-	-	-		
5	02	02	2	01	Koordinasi dan Penyusunan Rencana Anggaran Daerah	Persentase tersusunnya Anggaran Pendapatan dan Belanja Daerah (APBD) tertib dan baik			100	Persen			45								
5	02	02	2	01	01	Koordinasi dan Penyusunan KUA dan PPAS	Jumlah Dokumen KUA dan PPAS yang Disusun	2	Dokumen	64.464.500	2	Dokumen	70.000.000	0	-	-	-	64.464.500	-	-	
5	02	02	2	01	02	Koordinasi dan Penyusunan Perubahan KUA dan Perubahan PPAS	Jumlah Dokumen Perubahan KUA dan Perubahan PPAS yang Disusun	2	Dokumen	56.050.000	2	Dokumen	70.000.000	0	-	-	-	56.050.000	-	-	
5	02	02	2	01	03	Koordinasi, Penyusunan dan Verifikasi RKA-SKPD	Jumlah RKA-SKPD yang Diverifikasi	96	Dokumen	226.369.500	2	Dokumen	235.494.500	0	24.144.500	-	10,25	-	250.514.000	-	-
5	02	02	2	01	07	Koordinasi dan Penyusunan Peraturan Daerah tentang APBD dan Peraturan Kepala Daerah tentang Penjabaran APBD	Jumlah Peraturan Daerah Tentang APBD dan Peraturan Kepala Daerah Tentang Penjabaran APBD	3	Dokumen	323.064.200	2	Dokumen	323.139.200	0	-	-	-	-	323.064.200	-	-
5	02	02	2	01	08	Koordinasi dan Penyusunan Peraturan Daerah tentang Perubahan APBD dan Peraturan Kepala Daerah tentang Penjabaran Perubahan APBD	Jumlah Peraturan Daerah tentang Perubahan APBD dan Peraturan Kepala Daerah tentang Penjabaran Perubahan APBD	3	Dokumen	226.490.000	2	Dokumen	229.100.000	0	2.486.000	-	1,09	-	228.976.000	-	-
5	02	02	2	01	09	Koordinasi dan Penyusunan Regulasi serta Kebijakan Bidang Anggaran	Jumlah Dokumen Regulasi serta Kebijakan Bidang Anggaran	2	Dokumen	58.798.085	3	Dokumen	54.400.000	0	14.688.000	-	27,00	-	73.486.085	-	-
5	02	02	2	01	11	Koordinasi Perencanaan Anggaran Belanja Daerah	Jumlah Dokumen Hasil Koordinasi Perencanaan Anggaran Belanja Daerah	2	Dokumen	367.859.300	2	Dokumen	391.759.300	2	110.304.300	100,00	28,16	2	478.163.600	-	-
5	02	02	2	02		Koordinasi dan Pengelolaan Perbendaharaan Daerah	Persentase penyelesaian Surat Penyediaan Dana (SPD), Surat Persetujuan Pembayaran (SPP) dan Surat Perintah Membayar (SPM) yang diajukan oleh Satuan Kerja Perangkat Daerah (SKPD) tepat waktu			100	Persen			100							
5	02	02	2	02	03	Penyiapan, Pelaksanaan Pengendalian dan Penerbitan Anggaran Kas dan SPD	Jumlah dokumen RAK dan SPD yang diterbitkan	372	Dokumen	137.340.500	88	Dokumen	140.595.500	44	69.244.000	50,00	49,25	44	206.584.500	-	-
5	02	02	2	02	05	Koordinasi, Fasilitasi, Asistensi, Sinkronisasi, Supervisi, Monitoring dan Evaluasi Pengelolaan Dana Perimbangan dan Dana Transfer Lainnya	Jumlah Dokumen Hasil Koordinasi, Fasilitasi, Asistensi, Sinkronisasi, Supervisi, Monitoring, dan Evaluasi Pengelolaan Dana Perimbangan dan Dana Transfer Lainnya	277	Dokumen	222.595.737.500	60	Dokumen	227.049.520.600	15	118.385.895.875	25,00	52,14	15	340.981.633.375	-	-
5	02	02	2	02	07	Koordinasi dan Penyusunan Laporan Realisasi Penerimaan dan Pengeluaran Kas Daerah, Laporan Aliran Kas, dan Pelaksanaan Pemungutan/ Pemotongan dan Penyetoran Perhitungan Fihak Ketiga (PFK)	Jumlah Laporan Realisasi Penerimaan dan Pengeluaran Kas Daerah, Laporan Aliran Kas, dan Pelaksanaan Pemungutan/Pemotongan dan Penyetoran Perhitungan Fihak Ketiga (PFK) dan Laporan Hasil Koordinasi dalam rangka Penyusunan Laporan Realisasi Penerimaan dan Pengeluaran Kas Daerah, Laporan Aliran Kas, dan Pelaksanaan Pemungutan/Pemotongan dan Penyetoran Perhitungan Fihak Ketiga (PFK)	72	Laporan	27.537.800	36	Laporan	69.657.800	6	17.383.800	16,67	24,96	6	44.921.600	-	-
5	02	02	2	02	09	Rekonsiliasi Data Penerimaan dan Pengeluaran Kas serta Pemungutan dan Pemotongan atas SP2D dengan Instansi Terkait	Jumlah Dokumen Hasil Rekonsiliasi Data Penerimaan dan Pengeluaran Kas serta Pemungutan dan Pemotongan atas SP2D dengan Instansi Terkait				47	Dokumen	173.000.000	47	20.380.000	100,00	11,78	47	20.380.000	-	-
5	02	02	2	02	11	Pembinaan Penatausahaan Keuangan Pemerintah Kabupaten/Kota	Jumlah Orang yang Mengikuti Pembinaan Penatausahaan Keuangan Pemerintah Kabupaten/Kota	47	Orang	126.910.200	47	Orang	227.850.000	47	62.400.000	100,00	27,39	47	189.310.200	-	-
5	02	02	2	03		Koordinasi dan Pelaksanaan Akuntansi dan Pelaporan Keuangan	Persentase pelaksanaan Akuntansi dan pelaporan keuangan daerah tepat waktu dan sesuai dengan ketentuan			88,8	Persen			87,3	Persen						
5	02	02	2	03	01	Koordinasi Pelaksanaan Akuntansi Penerimaan dan Pengeluaran Kas Daerah	Jumlah Laporan Hasil Koordinasi Pelaksanaan Akuntansi Penerimaan dan Pengeluaran Kas Daerah				12	Laporan	23.140.000	6	2.138.000	50,00	9,24	6	2.138.000	-	-
5	02	02	2	03	02	Rekonsiliasi dan Verifikasi Aset, Kewajiban, Ekuitas, Pendapatan, Belanja, Pembiayaan, Pendapatan-LO dan Beban	Jumlah Dokumen Hasil Rekonsiliasi dan Verifikasi Aset, Kewajiban, Ekuitas, Pendapatan, Belanja, Pembiayaan, Pendapatan-LO dan Beban	189	Dokumen	-	2	Dokumen	46.890.000	0	-	-	-	-	-	-	-

No	Kode	Urusan/Bidang Urusan Pemerintahan Daerah dan Program / Kegiatan	Indikator Kinerja Program (Outcome)/Kegiatan (Output)	Target Kinerja RPJMD pada Tahun 2026 (Akhir Periode RPJMD)		Realisasi Capaian Kinerja RKPD s/d Tahun Lalu (2023)		Target Kinerja dan Anggaran RKPD Kabupaten Tahun berjalan yang dievaluasi (2024)		Realisasi Capaian Kinerja dan Anggaran RKPD yang dievaluasi (2024)		Tingkat Capaian Kinerja dan Realisasi Anggaran RKPD		Realisasi Kinerja dan Anggaran RKPD s/d Tahun 2024		Tingkat Capaian Kinerja dan Realisasi Anggaran RPJMD Kabupaten s/d Tahun 2026 (%)		Perangkat Daerah Penanggung Jawab	Keterangan		
				K	Rp.	K	Rp.	K	Rp.	K	Rp.	K	Rp.	K	Rp.	K	Rp.			K	Rp.
1	2	3	4	5		6		7		8		9 = 8 / 7 x 100 %		10 = 6 + 8		11 = 10 / 5 x 100 %		12	13		
5	02 02 2 03 03		Koordinasi Penyusunan Laporan Pertanggungjawaban Pelaksanaan APBD Bulanan, Triwulanan dan Semesteran	Jumlah Laporan Pertanggungjawaban Pelaksanaan APBD Bulanan, Triwulanan dan Semesteran	18	Laporan	71.748.100	18	Laporan	81.898.000	7	11.208.000	38,89	13,69	7	82.956.100	-	-			
5	02 02 2 03 04		Konsolidasi Laporan Keuangan SKPD, BLUD dan Laporan Keuangan Pemerintah Daerah	Jumlah Laporan Keuangan SKPD, BLUD dan Laporan Keuangan Pemerintah Daerah yang Terkonsolidasi	2	Laporan	158.489.600	2	Laporan	155.800.000	2	142.572.400	100,00	91,51	2	301.062.000	-	-			
5	02 02 2 03 05		Koordinasi dan Penyusunan Rancangan Peraturan Daerah tentang Pertanggungjawaban Pelaksanaan APBD Kabupaten/Kota dan Rancangan Peraturan Kepala Daerah tentang Penjabaran Pertanggungjawaban Pelaksanaan APBD Kabupaten/Kota	Jumlah Rancangan Peraturan Daerah tentang Pertanggungjawaban Pelaksanaan APBD Kabupaten/Kota dan Rancangan Peraturan Kepala Daerah tentang Penjabaran Pertanggungjawaban Pelaksanaan APBD Kabupaten/Kota	2	Dokumen	193.702.100	2	Dokumen	218.991.000	2	28.561.000	100,00	13,04	2	222.263.100	-	-			
5	02 02 2 03 06		Penyusunan Tanggapan/Tindak Lanjut Terhadap LHP BPK atas Laporan Pertanggungjawaban Pelaksanaan APBD										-	-	-	-	-	-			
5	02 02 2 03 07		Koordinasi, Sinkronisasi, dan Penyelesaian Tuntutan Perbendaharaan dan Tuntutan Kerugian Daerah	Jumlah Dokumen Hasil Koordinasi, Sinkronisasi, dan Penyelesaian Tuntutan Perbendaharaan dan Tuntutan Kerugian Daerah				1	Dokumen	69.410.000	1	2.501.200	100,00	3,60	1	2.501.200	-	-			
5	02 02 2 03 08		Penyusunan Analisis Laporan Pertanggungjawaban Pelaksanaan APBD										-	-	-	-	-	-			
5	02 02 2 03 09		Penyusunan Kebijakan dan Panduan Teknis Operasional Penyelenggaraan Akuntansi Pemerintah Daerah	Jumlah Kebijakan dan Panduan Teknis Operasional Penyelenggaraan Akuntansi Pemerintah Daerah	1	Dokumen	73.235.300	1	Dokumen	84.933.000	0	-	-	-	-	73.235.300	-	-			
5	02 02 2 03 10		Penyusunan Sistem dan Prosedur Akuntansi dan Pelaporan Keuangan Pemerintah Daerah										-	-	-	-	-	-			
5	02 02 2 03 11		Pembinaan Akuntansi, Pelaporan dan Pertanggungjawaban Pemerintah Kabupaten/Kota	Jumlah Orang yang Mengikuti Pembinaan Akuntansi, Pelaporan dan Pertanggungjawaban Pemerintah Kabupaten/Kota				236	Orang	127.193.500	150	7.500.000	63,56	5,90	150	7.500.000	-	-			
5	02 02 2 03 12		Pembinaan Pengelolaan Keuangan BLUD Kabupaten/Kota	Jumlah BLUD Kabupaten / Kota yang dibina				29	Lembaga	10.890.000	0	-	-	-	-	-	-	-			
5	02 02 2 03 13		Koordinasi dan Penyusunan Statistik Keuangan Pemerintahan Daerah	Jumlah Laporan Statistik Keuangan Pemerintahan Daerah pada Pemerintah Kabupaten / Kota				1	Laporan	52.202.000	1	52.202.000	100,00	100,00	1	52.202.000	-	-			
5	02 02 2 04		Penunjang Urusan Kewenangan Pengelolaan Keuangan Daerah	Persentase Penunjang urusan kewenangan pengelolaan keuangan daerah	100	Persen		100	Persentase		100										
5	02 02 2 04 09		Pengelolaan Dana Darurat dan Mendesak	Jumlah Laporan Hasil Pengelolaan Dana Darurat dan Mendesak	100	Laporan	5.889.091.877	20	Laporan	10.000.000.000	10	1.120.454.600	50,00	11,20	10	7.009.546.477	-	-			
5	02 02 2 05		Pengelolaan Data dan Implementasi Sistem Informasi Pemerintah Daerah	Persentase Pengelolaan data dan implementasi sistem informasi pemerintah daerah lingkup keuangan daerah	55	Persen		100	Persentase		100										
5	02 02 2 05 02		Implementasi dan Pemeliharaan Sistem Informasi Pemerintah Daerah Bidang Keuangan Daerah	Jumlah Dokumen Hasil Implementasi dan Pemeliharaan Sistem Informasi Pemerintah Daerah Bidang Keuangan Daerah	54	Dokumen	63.789.800	9356	Dokumen	126.135.200	4678	50.210.200	50,00	39,81	4.678	114.000.000	-	-			
5	02 03		PROGRAM PENGELOLAAN BARANG MILIK DAERAH	Persentase perangkat daerah yang melakukan pengelolaan Barang Milik Daerah yang baik dan tertib	92,58		3.996.171.451	95	Persen	533.582.000	88,88	Persen	1.154.676.000	22,22	358.460.000	25,00	31,04	22	892.042.000	24,00	22,32
				Persentase Pengelolaan Barang Milik Daerah (BMD) sesuai dengan ketentuan							94,75	Persen		11,04		11,65		11			
5	02 03 2 01		Pengelolaan Barang Milik Daerah	Persentase perangkat daerah yang melakukan pengelolaan barang milik daerah yang baik dan tertib	90	Persen		94,75	Persentase		31,04										
5	02 03 2 01 01		Penyusunan Standar Harga	Jumlah Standar Harga yang Disusun	1	Dokumen	75.693.000	1	Dokumen	282.421.000	1	121.274.000	100,00	42,94	1	196.967.000	-	-			
5	02 03 2 01 03		Penyusunan Perencanaan Kebutuhan Barang Milik Daerah	Jumlah Rencana Kebutuhan Barang Milik Daerah	1	Dokumen	58.289.500	1	Dokumen	63.593.000	0	60.450.000	-	95,06	-	118.739.500	-	-			
5	02 03 2 01 05		Penatausahaan Barang Milik Daerah	Jumlah Laporan Penatausahaan Barang Milik Daerah	1	Laporan	197.677.000	6	Laporan	426.830.500	3	138.514.500	50,00	32,45	3	336.191.500	-	-			
5	02 03 2 01 06		Inventarisasi Barang Milik Daerah	Jumlah Laporan Hasil Inventarisasi (LHI) Barang Milik Daerah				1	Laporan	90.765.000	0	-	-	-	-	-	-	-			
5	02 03 2 01 07		Pengamanan Barang Milik Daerah	Jumlah Laporan Hasil Pengamanan Barang Milik Daerah	1	Laporan	54.242.000	15	Laporan	34.537.500	0	4.287.500	-	12,41	-	58.529.500	-	-			
5	02 03 2 01 08		Penilaian Barang Milik Daerah	Jumlah Laporan Hasil Penilaian Barang Milik Daerah dan Hasil Koordinasi Penilaian Barang Milik Daerah	1	Laporan	56.168.000	1	Laporan	104.175.000	0	-	-	-	-	56.168.000	-	-			
5	02 03 2 01 10		Optimalisasi Penggunaan, Pemanfaatan, Pemindahtanganan, Pemsunahan, dan Penghapusan Barang Milik Daerah	Jumlah Dokumen Hasil Optimalisasi Penggunaan, Pemanfaatan, Pemindahtanganan, Pemsunahan, dan Penghapusan Barang Milik Daerah	25	Dokumen	62.431.500	25	Dokumen	98.690.000	4	3.000.000	16,00	3,04	4	65.431.500	-	-			
5	02 03 2 01 11		Rekonsiliasi dalam rangka Penyusunan Laporan Barang Milik Daerah	Jumlah Laporan Hasil Rekonsiliasi dalam rangka Penyusunan Laporan Barang Milik Daerah	1	Laporan	29.081.000	4	Laporan	53.664.000	2	30.934.000	50,00	57,64	2	60.015.000	-	-			
5	02 04		PROGRAM PENGELOLAAN PENDAPATAN DAERAH	Persentase peningkatan pajak dan retribusi daerah	100		7.557.056.732	18	Persen	1.951.593.797	4	Persen	3.604.330.710	12,93	686.673.131	323,25	19,05	13	2.638.266.928	12,93	34,91
				Persentase peningkatan wajib pajak daerah yang patuh							80	Persen		40,44		50,55		40			
5	02 04 2 01		Kegiatan Pengelolaan Pendapatan Daerah	Persentase peningkatan wajib pajak daerah yang patuh	18	Persen		80	persentase		40,44										
				Persentase peningkatan pajak dan retribusi daerah				88,1	Persen		4	Persentase		5,1575							
5	02 04 2 01 01		Perencanaan Pengelolaan Pajak Daerah	Jumlah Dokumen Rencana Pengelolaan Pajak Daerah	2	Dokumen	199.931.000	2	Dokumen	9.448.000	0	3.282.000	-	34,74	-	203.213.000	-	-			
5	02 04 2 01 02		Analisa dan Pengembangan Pajak Daerah, serta Penyusunan Kebijakan Pajak Daerah	Jumlah Dokumen Hasil Analis Pajak Daerah serta Pengembangan Pajak Daerah dan Kebijakan Pajak Daerah	2	Dokumen	110.482.000	8	Dokumen	100.502.500	1	94.602.500	12,50	94,13	1	205.084.500	-	-			

No	Kode	Urusan/Bidang Urusan Pemerintahan Daerah dan Program / Kegiatan	Indikator Kinerja Program (Outcome)/Kegiatan (Output)	Target Kinerja RPJMD pada Tahun 2026 (Akhir Periode RPJMD)		Realisasi Capaian Kinerja RKPd s/d Tahun Lalu (2023)		Target Kinerja dan Anggaran RKPd Kabupaten Tahun berjalan yang dievaluasi (2024)		Realisasi Capaian Kinerja dan Anggaran RKPd yang dievaluasi (2024)		Tingkat Capaian Kinerja dan Realisasi Anggaran RKPd		Realisasi Kinerja dan Anggaran RKPd s/d Tahun 2024		Tingkat Capaian Kinerja dan Realisasi Anggaran RPJMD Kabupaten s/d Tahun 2026 (%)		Perangkat Daerah Penanggung Jawab	Keterangan				
				K	Rp.	K	Rp.	K	Rp.	K	Rp.	K	Rp.	K	Rp.	K	Rp.			K	Rp.		
1	2	3	4	5		6		7		8		9 = 8 / 7 x 100 %		10 = 6 + 8		11 = 10 / 5 x 100 %		12	13				
5	03	02	2	04				95	persen	50	persen	50											
5	03	02	2	04	01			1	Dokumen	37.347.700	1	Dokumen	77.192.900	0	15.828.200	-	20,50	-	53.175.900	-	-		
5	03	02	2	04	03			1	Laporan	12.536.000	12	Laporan	39.093.100	3	1.762.500	25,00	4,51	3	14.298.500	-	-		
5	03	02	2	04	04			121	Orang	21.209.000	500	Orang	78.341.800	0	19.637.200	-	25,07	-	40.846.200	-	-		
5	03	02	2	04	07			50	Orang	12.451.100	550	Orang	117.564.700	0	5.845.700	-	4,97	-	18.296.800	-	-		
5	03	02	2	04	08			6	Laporan	4.532.000	12	Laporan	33.378.100	6	6.688.600	50,00	20,04	6	11.220.600	-	-		
5	03	02	2	04	09			15	Dokumen	2.801.900	20	Dokumen	19.683.300	10	9.331.700	50,00	47,41	10	12.133.600	-	-		
5	04																						
5	04	02						30,50	15.499.630.286	12,84	Indeks	2.805.433.391	13,3	Indeks	6.994.075.000	12,84	1.842.550.154	96,54	26,34	13	4.647.983.545	42,10	29,99
5	04	02	2	01				100	persen		50	persen		50									
5	04	02	2	01	03			61	Orang	390.788.464	63	Orang	471.856.000	5	294.226.669	7,94	62,36	5	685.015.133	-	-		
5	04	02	2	01	04			2	Dokumen	7.343.500	2	Dokumen	7.391.000	0	2.233.000	-	30,21	-	9.576.500	-	-		
5	04	02	2	02				94,5	persen		50	persen		50									
5	04	02	2	02	01						1	Dokumen	40.751.000	0	39.484.000	-	96,89	-	39.484.000	-	-		
5	04	02	2	02	02						1	Lembaga	1.078.000.000	1	37.659.180	100,00	3,49	1	37.659.180	-	-		
5	04	02	2	02	05			4	Dokumen	176.970.000	4	Dokumen	260.077.000	3	230.849.500	75,00	88,76	3	407.819.500	-	-		
5	04	02	2	02	07			3	Laporan	2.223.253.927	3	Laporan	4.871.000.000	0	1.136.654.805	-	23,34	-	3.359.908.732	-	-		
5	04	02	2	02	08			1	Dokumen	7.077.500	5	Dokumen	265.000.000	0	101.443.000	-	38,28	-	108.520.500	-	-		
5	05																						
5	05	02						100	3.791.425.792	100	persen	1.089.017.500	100	persen	745.000.000	0	96.496.238	-	12,95	-	1.185.513.738	-	31,27
5	05	02	2	01				100	Persentase Inovasi yang diterapkan		2	Laporan		0		59,00	-	59	-	59,00	-		
5	05	02	2	01	05						1	Laporan	100.000.000	0	1.336.300	-	1,34	-	1.336.300	-	-		
5	05	02	2	02				2	Laporan		100	Persentase		0									
5	05	02	2	02	03			4	Laporan	771.087.200	1	Laporan	100.000.000	0	-	-	-	-	771.087.200	-	-		
5	05	02	2	03							100	Persentase		0									
5	05	02	2	03	02						1	Laporan	100.000.000	0	1.284.000	-	1,28	-	1.284.000	-	-		

No	Kode	Urusan/Bidang Urusan Pemerintahan Daerah dan Program / Kegiatan	Indikator Kinerja Program (Outcome)/Kegiatan (Output)	Target Kinerja RPJMD pada Tahun 2026 (Akhir Periode RPJMD)		Realisasi Capaian Kinerja RKPD s/d Tahun Lalu (2023)		Target Kinerja dan Anggaran RKPD Kabupaten Tahun berjalan yang dievaluasi (2024)		Realisasi Capaian Kinerja dan Anggaran RKPD yang dievaluasi (2024)		Tingkat Capaian Kinerja dan Realisasi Anggaran RKPD		Realisasi Kinerja dan Anggaran RKPD s/d Tahun 2024		Tingkat Capaian Kinerja dan Realisasi Anggaran RPJMD Kabupaten s/d Tahun 2026 (%)		Perangkat Daerah Penanggung Jawab	Keterangan		
				K	Rp.	K	Rp.	K	Rp.	K	Rp.	K	Rp.	K	Rp.	K	Rp.				
5	05 02 2 03 11	Penelitian dan Pengembangan Perumahan dan Kawasan Permukiman	Jumlah Laporan Penelitian dan Pengembangan Perumahan dan Kawasan Permukiman					1	Laporan	100.000.000	0	7.884.700	-	7,88	-	7.884.700	-	-			
5	05 02 2 04	Pengembangan Inovasi dan Teknologi	Persentase Pelaksanaan Inovasi Daerah			100	Persen	100	Persentase		59										
5	05 02 2 04 03	Diseminasi Jenis, Prosedur dan Metode Penyelenggaraan Pemerintahan Daerah yang Bersifat Inovatif	Jumlah Laporan Hasil Pelaksanaan Diseminasi Jenis, Prosedur dan Metode Penyelenggaraan Pemerintahan Daerah yang Bersifat Inovatif			1	Laporan	317.930.300	1	Laporan	345.000.000	0	85.991.238	-	24,92	-	403.921.538	-	-		
6		UNSUR PENGAWASAN URUSAN PEMERINTAHAN																			
6	01	INSPEKTORAT DAERAH																			
6	01 01	PROGRAM PENUNJANG URUSAN PEMERINTAHAN DAERAH KABUPATEN	Indeks Kepatuhan dan Kinerja Intern Inspektorat Daerah	80	53.023.447.390	97,21	Indeks	10.642.681.113	97	Indeks	14.661.778.145	0	6.039.722.533	-	41,19	-	16.682.403.646	-	31,46	Inspektorat Daerah	
6	01 01 2 01	Perencanaan, Penganggaran, dan Evaluasi Kinerja Perangkat Daerah	Dokumen Perencanaan, Penganggaran, dan Evaluasi Kinerja Perangkat Daerah yang tepat waktu dan tepat mutu			19	Persen		100	Persen		47,83									
6	01 01 2 01 01	Penyusunan Dokumen Perencanaan Perangkat Daerah	Jumlah Dokumen Perencanaan Perangkat Daerah			13	Dokumen	417.000	13	Dokumen	5.950.000	9	968.400	69,23	16,28	9	1.385.400	-	-		
6	01 01 2 01 07	Evaluasi Kinerja Perangkat Daerah	Jumlah Laporan Evaluasi Kinerja Perangkat Daerah			23	Laporan	488.000	23	Laporan	6.034.800	13	288.000	56,52	4,77	13	776.000	-	-		
6	01 01 2 02	Administrasi Keuangan Perangkat Daerah	Dokumen keuangan perangkat daerah tepat waktu dan tepat mutu			100	Persen		100	Persen		52									
6	01 01 2 02 01	Penyediaan Gaji dan Tunjangan ASN	Jumlah Orang yang Menerima Gaji dan Tunjangan ASN			48	Orang/Bulan	8.301.558.193	48	Orang/Bulan	9.579.233.970	48	5.111.101.841	100,00	53,36	48	13.412.660.034	-	-		
6	01 01 2 02 03	Pelaksanaan Penatausahaan dan Pengujian/Verifikasi Keuangan SKPD	Jumlah Dokumen Penatausahaan dan Pengujian/Verifikasi Keuangan SKPD			12	Dokumen	77.454.000	12	Dokumen	108.700.000	6	33.325.000	50,00	30,66	6	110.779.000	-	-		
6	01 01 2 02 05	Koordinasi dan Penyusunan Laporan Keuangan Akhir Tahun SKPD	Jumlah Laporan Keuangan Akhir Tahun SKPD dan Laporan Hasil Koordinasi Penyusunan Laporan Keuangan Akhir Tahun SKPD			1	Laporan	417.300	1	Laporan	6.890.000	1	-	100,00	-	1	417.300	-	-		
6	01 01 2 02 07	Koordinasi dan Penyusunan Laporan Keuangan Bulanan/ Triwulanan/ Semesteran SKPD	Jumlah laporan keuangan bulanan dan semesteran perangkat daerah yang sesuai dengan SAP			14	Laporan	1.040.200	14	Laporan	6.228.000	8	-	57,14	-	8	1.040.200	-	-		
6	01 01 2 03	Administrasi Barang Milik Daerah pada Perangkat Daerah	Tersusunnya dokumen pengelolaan Barang Milik Daerah tepat waktu			100	Persen		100	Persen		58									
6	01 01 2 03 01	Penyusunan Perencanaan Kebutuhan Barang Milik Daerah SKPD	Jumlah Rencana Kebutuhan Barang Milik Daerah SKPD			1	Dokumen	226.000	1	Dokumen	5.000.000	1	-	100,00	-	1	226.000	-	-		
6	01 01 2 03 05	Rekonsiliasi dan Penyusunan Laporan Barang Milik Daerah pada SKPD	Jumlah Laporan Rekonsiliasi dan Penyusunan Laporan Barang Milik Daerah pada SKPD			6	Laporan	554.000	6	Laporan	6.468.000	3	995.000	50,00	15,38	3	1.549.000	-	-		
6	01 01 2 05	Administrasi Kepegawaian Perangkat Daerah	Administrasi Kepegawaian Perangkat Daerah sesuai kebutuhan dan tepat waktu			100	Persen		100	Persen		38									
6	01 01 2 05 05	Monitoring, Evaluasi, dan Penilaian Kinerja Pegawai	Jumlah Dokumen Monitoring, Evaluasi, dan Penilaian Kinerja Pegawai			5	Dokumen	907.200	5	Dokumen	14.100.000	3	5.025.000	60,00	35,64	3	5.932.200	-	-		
6	01 01 2 05 11	Bimbingan Teknis Implementasi Peraturan Perundang-Undangan	Jumlah Orang yang Mengikuti Bimbingan Teknis Implementasi Peraturan Perundang-Undangan			47	Orang	592.534.831	48	Orang	2.223.000.000	48	420.997.650	100,00	18,94	48	1.013.532.481	-	-		
6	01 01 2 06	Administrasi Umum Perangkat Daerah	Terfasilitasinya penyelenggaraan penunjang administrasi perkantoran			100	Persen		100	Persen		50									
6	01 01 2 06 01	Penyediaan Komponen Instalasi Listrik/Penerangan Bangunan Kantor	Jumlah Paket Komponen Instalasi Listrik/Penerangan Bangunan Kantor yang disediakan			12	Paket	8.720.100	12	Paket	13.593.000	6	2.403.000	50,00	17,68	6	11.123.100	-	-		
6	01 01 2 06 03	Penyediaan Peralatan Rumah Tangga	Jumlah Paket Peralatan Rumah Tangga yang disediakan			12	Paket	10.367.335	12	Paket	16.666.500	6	2.873.300	50,00	17,24	6	13.240.635	-	-		
6	01 01 2 06 04	Penyediaan Bahan Logistik Kantor	Jumlah Paket Bahan Logistik Kantor yang disediakan			12	Paket	58.005.438	12	Paket	104.997.500	6	19.168.075	50,00	18,26	6	77.173.513	-	-		
6	01 01 2 06 05	Penyediaan Barang Cetak dan Penggandaan	Jumlah Paket Barang Cetak dan Penggandaan yang disediakan			12	Paket	22.481.325	12	Paket	36.537.800	6	11.259.902	50,00	30,82	6	33.741.227	-	-		
6	01 01 2 06 06	Penyediaan Bahan Bacaan dan Peraturan Perundang-undangan	Jumlah Dokumen Bahan Bacaan dan Peraturan Perundang-Undangan yang Disediakan			24	Dokumen	8.700.000	24	Dokumen	11.024.000	12	3.400.000	50,00	30,84	12	12.100.000	-	-		
6	01 01 2 06 08	Fasilitasi Kunjungan Tamu	Jumlah Laporan Fasilitasi Kunjungan Tamu			12	Laporan	14.277.100	12	Laporan	25.500.000	6	7.306.800	50,00	28,65	6	21.583.900	-	-		
6	01 01 2 06 09	Penyelenggaraan Rapat Koordinasi dan Konsultasi SKPD	Jumlah Laporan Penyelenggaraan Rapat Koordinasi dan Konsultasi SKPD			12	Laporan	225.405.966	12	Laporan	350.000.000	6	154.750.693	50,00	44,21	6	380.156.659	-	-		
6	01 01 2 07	Pengadaan Barang Milik Daerah Penunjang Urusan Pemerintahan	Persentase pengadaan Barang Milik Daerah sesuai dengan rencana kebutuhan			100	Persen		100	Persen		50									
6	01 01 2 07 05	Pengadaan Mebel	Jumlah Paket Mebel yang Disediakan			3		6.350.000	12	Paket	95.445.000	0	-	-	-	-	6.350.000	-	-		
6	01 01 2 07 06	Pengadaan Peralatan dan Mesin Lainnya	Jumlah Unit Peralatan dan Mesin Lainnya yang Disediakan			14	Unit	629.350.000	26	Unit	630.826.000	13	45.375.000	50,00	7,19	13	674.725.000	-	-		
6	01 01 2 07 09	Pengadaan Gedung Kantor atau Bangunan Lainnya	Jumlah Unit Gedung Kantor atau Bangunan Lainnya yang Disediakan						1	Unit	250.690.650	0	-	-	-	-	-	-	-		
6	01 01 2 08	Penyediaan Jasa Penunjang Urusan Pemerintahan Daerah	Persentase jasa penunjang pelayanan umum kantor yang terpenuhi			100	Persen		100	Persen		50									
6	01 01 2 08 01	Penyediaan Jasa Surat Menyurat	Jumlah laporan penyediaan jasa surat menyurat			12	Laporan	14.959.000	12	Laporan	22.800.000	6	4.500.000	50,00	19,74	6	19.459.000	-	-		
6	01 01 2 08 02	Penyediaan Jasa Komunikasi, Sumber Daya Air dan Listrik	Jumlah laporan penyediaan jasa komunikasi, sumber daya air dan listrik yang disediakan			12	Laporan	101.197.503	12	Laporan	135.368.925	6	40.785.665	50,00	30,13	6	141.983.168	-	-		
6	01 01 2 08 04	Penyediaan Jasa Pelayanan Umum Kantor	Jumlah laporan penyediaan jasa pelayanan umum kantor yang disediakan			12	Laporan	289.274.664	12	Laporan	318.690.000	6	90.467.499	50,00	28,39	6	379.742.163	-	-		
6	01 01 2 09	Pemeliharaan Barang Milik Daerah Penunjang Urusan Pemerintahan	Persentase Barang Milik Daerah yang terpelihara sesuai dengan rencana kebutuhan			100	Persen		100	Persen		50		50	150						

No	Kode	Urusan/Bidang Urusan Pemerintahan Daerah dan Program / Kegiatan	Indikator Kinerja Program (Outcome)/Kegiatan (Output)	Target Kinerja RPJMD pada Tahun 2026 (Akhir Periode RPJMD)		Realisasi Capaian Kinerja RKPD s/d Tahun Lalu (2023)		Target Kinerja dan Anggaran RKPD Kabupaten Tahun berjalan yang dievaluasi (2024)		Realisasi Capaian Kinerja dan Anggaran RKPD yang dievaluasi (2024)		Tingkat Capaian Kinerja dan Realisasi Anggaran RKPD		Realisasi Kinerja dan Anggaran RKPD s/d Tahun 2024		Tingkat Capaian Kinerja dan Realisasi Anggaran RPJMD Kabupaten s/d Tahun 2026 (%)		Perangkat Daerah Penanggung Jawab	Keterangan		
				K	Rp.	K	Rp.	K	Rp.	K	Rp.	K	Rp.	K	Rp.	K	Rp.			K	Rp.
1	2	3	4	5		6		7		8		9 = 8 / 7 x 100 %		10 = 6 + 8		11 = 10 / 5 x 100 %		12	13		
6	01 01 2 09 01		Penyediaan Jasa Pemeliharaan, Biaya Pemeliharaan, dan Pajak Kendaraan Perorangan Dinas atau Kendaraan Dinas Jabatan	Jumlah Kendaraan Perorangan Dinas atau Kendaraan Dinas Jabatan yang Dipelihara dan dibayarkan Pajaknya	1	Unit	38.744.538	1	Unit	38.990.000	1	11.747.226	100,00	30,13	1	50.491.764	-	-			
6	01 01 2 09 02		Penyediaan Jasa Pemeliharaan, Biaya Pemeliharaan, Pajak dan Perizinan Kendaraan Dinas Operasional atau Lapangan	Jumlah Kendaraan Dinas Operasional atau Lapangan yang Dipelihara dan dibayarkan Pajak dan Perizinannya	13	Unit	84.871.813	12	Unit	225.280.000	6	44.889.882	50,00	19,93	6	129.761.695	-	-			
6	01 01 2 09 05		Pemeliharaan Mebel	Jumlah Mebel yang Dipelihara				5	Unit	10.000.000	0	-	-	-	-	-	-	-			
6	01 01 2 09 06		Pemeliharaan Peralatan dan Mesin Lainnya	Jumlah Peralatan dan Mesin Lainnya yang Dipelihara	82	Unit	18.703.250	85	Unit	90.120.000	13	7.977.600	15,29	8,85	13	26.680.850	-	-			
6	01 01 2 09 09		Pemeliharaan/Rehabilitasi Gedung Kantor dan Bangunan Lainnya	Jumlah Gedung Kantor dan Bangunan Lainnya yang Dipelihara/Direhabilitasi	8	Unit	135.676.357	7	Unit	323.644.000	5	20.117.000	71,43	6,22	5	155.793.357	-	-			
6	01 02		PROGRAM PENYELENGGARAAN PENGAWASAN	INDEKS KEPATUHAN DAN KINERJA INTERN (KKI)	80		7.900.518.902	82,49	Indeks	619.109.055	76	Indeks	1.945.262.400	0	327.944.920	-	16,86	-	947.053.975	-	11,99
6	01 02 2 01		Penyelenggaraan Pengawasan Internal	Persentase peningkatan nilai pelayanan publik perangkat daerah (Irbn III)				100	Persen		100	Persen	0								
				Persentase peningkatan nilai kinerja utama perangkat daerah (Irbn III)				75,78	Persen		76	Persen	0								
				Persentase peningkatan nilai kinerja utama perangkat daerah (Irbn II)				88,23	Persen		76	Persen	0								
				Persentase desa yang mengimplementasikan Penggunaan aplikasi keuangan desa secara menyeluruh (Irbn II)				90,36	Persen		76	Persen	0								
				Persentase peningkatan nilai pelayanan publik perangkat daerah (Irbn II)				80,67	Persen		100	Persen	0								
				Persentase peningkatan nilai kepatuhan perangkat daerah (Irbn III)				78,35	Persen		76	Persen	0								
				Persentase peningkatan nilai kepatuhan perangkat daerah (Irbn I)				80,41	Persen		76	Persen	0								
				Persentase peningkatan nilai pelayanan publik perangkat daerah (Irbn I)				100	Persen		76	Persen	0								
				Persentase peningkatan nilai kinerja utama perangkat daerah (Irbn I)				100	Persen		76	Persen	0								
				Persentase desa yang mengimplementasikan Penggunaan aplikasi keuangan desa secara menyeluruh (Irbn III)				74,11	Persen		76	Persen	0								
				Persentase peningkatan nilai kepatuhan perangkat daerah (Irbn II)				85,35	Persen		100	Persen	0								
				Persentase desa yang mengimplementasikan Penggunaan aplikasi keuangan desa secara menyeluruh (Irbn I)				84,77	Persen		76	Persen	0								
6	01 02 2 01 01		Pengawasan Kinerja Pemerintah Daerah	Jumlah laporan hasil pengawasan kinerja Pemerintah Daerah	26	Laporan	224.360.525	20	Laporan	496.520.000	16	123.007.800	80,00	24,77	16	347.368.325	-	-			
6	01 02 2 01 02		Pengawasan Keuangan Pemerintah Daerah	Jumlah laporan hasil pengawasan keuangan Pemerintah Daerah	31	Laporan	99.040.800	30	Laporan	251.400.000	10	49.372.000	33,33	19,64	10	148.412.800	-	-			
6	01 02 2 01 03		Reviu Laporan Kinerja	Jumlah laporan hasil reviu laporan kinerja	9	Laporan	27.300.000	9	Laporan	167.624.000	6	51.463.120	66,67	30,70	6	78.763.120	-	-			
6	01 02 2 01 04		Reviu Laporan Keuangan	Jumlah laporan hasil reviu laporan keuangan	2	Laporan	18.300.000	2	Laporan	49.546.400	2	11.250.000	100,00	22,71	2	29.550.000	-	-			
6	01 02 2 01 05		Pengawasan Desa	Jumlah laporan hasil pengawasan desa	25	Laporan	176.051.280	24	Laporan	340.312.000	9	21.785.000	37,50	6,40	9	197.836.280	-	-			
6	01 02 2 01 07		Monitoring dan Evaluasi Tindak Lanjut Hasil Pemeriksaan BPK RI dan Tindak Lanjut Hasil Pemeriksaan APIP	Jumlah Dokumen Hasil Monitoring dan Evaluasi Tindak Lanjut Hasil Pemeriksaan BPK RI dan TLHP APIP	6	Dokumen	37.906.450	6	Dokumen	379.810.000	3	50.067.000	50,00	13,18	3	87.973.450	-	-			
6	01 02 2 02		Penyelenggaraan Pengawasan dengan Tujuan Tertentu	Persentase pengaduan masyarakat yang ditindaklanjuti sesuai SOP				100	Persen		100	Persen	100								
6	01 02 2 02 02		Pengawasan dengan Tujuan Tertentu	Jumlah Laporan Hasil Pengawasan dengan Tujuan Tertentu	20	Laporan	36.150.000	30	Laporan	260.050.000	17	21.000.000	56,67	8,08	17	57.150.000	-	-			
6	01 03		PROGRAM PERUMUSAN KEBIJAKAN, PENDAMPINGAN DAN ASISTENSI	Indeks Persepsi Kualitas Layanan APiP	4,50		5.518.691.056	4,33	Indeks	771.118.275	4,3	Indeks	2.170.415.000	4,35	89.080.720	101,16	4,10	4	860.198.995	96,67	15,59
6	01 03 2 02		Pendampingan dan Asistensi	Level kapabilitas APiP				3	Level		3	Level	3								
6	01 03 2 02 01		Pendampingan dan Asistensi Urusan Pemerintahan Daerah	Jumlah Perangkat Daerah yang Dilakukan Pendampingan dan Asistensi Urusan Pemerintahan Daerah	47	Perangkat D	58.229.200	47	Perangkat Daerah	255.835.000	47	29.313.520	100,00	11,46	47	87.542.720	-	-			
6	01 03 2 02 02		Pendampingan, Asistensi, Verifikasi, dan Penilaian Reformasi Birokrasi	Jumlah Perangkat Daerah yang Dilakukan Pendampingan, Asistensi, Verifikasi, dan Penilaian Reformasi Birokrasi	10	Perangkat D	17.251.450	10	Perangkat Daerah	110.000.000	10	11.650.000	100,00	10,59	10	28.901.450	-	-			
6	01 03 2 02 03		Koordinasi, Monitoring dan Evaluasi serta Verifikasi Pencegahan dan Pemberantasan Korupsi	Jumlah Kegiatan Koordinasi, Monitoring dan Evaluasi serta Verifikasi Pencegahan dan Pemberantasan Korupsi	12	Kegiatan	662.740.750	12	Kegiatan	1.255.900.000	4	-	33,33	-	4	662.740.750	-	-			
6	01 03 2 02 04		Pendampingan, Asistensi dan Verifikasi Penegakan Integritas	Jumlah Perangkat Daerah yang Dilakukan Pendampingan, Asistensi dan Verifikasi Penegakan Integritas	47	Perangkat D	32.896.875	47	Perangkat Daerah	548.680.000	47	48.117.200	100,00	8,77	47	81.014.075	-	-			
7			UNSUR KEWILAYAHAN																		
7	01		KECAMATAN																		
7	01 01		PROGRAM PENUNJANG URUSAN PEMERINTAHAN DAERAH KABUPATEN	Indeks Kepatuhan dan Kinerja Intern (KKI) Kecamatan Aluh-Aluh	80		10.699.554.381	100	Persentase	1.876.568.342	77	Persen	2.772.295.003	41,4	1.228.154.264	53,77	44,30	41	3.104.722.606	51,75	29,02
7	01 01 2 01		Perencanaan, Penganggaran, dan Evaluasi Kinerja Perangkat Daerah	Persentase Dokumen Perencanaan Penganggaran dan Evaluasi SKPD				2	Persen		100	Persen	67								
7	01 01 2 01 01		Penyusunan Dokumen Perencanaan Perangkat Daerah	Jumlah Dokumen Perencanaan Perangkat Daerah	6	Dokumen	2.666.500	1	Dokumen	4.975.500	1	2.125.500	100,00	42,72	1	4.792.000	-	-			

No	Kode	Urusan/Bidang Urusan Pemerintahan Daerah dan Program / Kegiatan	Indikator Kinerja Program (Outcome)/Kegiatan (Output)	Target Kinerja RPJMD pada Tahun 2026 (Akhir Periode RPJMD)		Realisasi Capaian Kinerja RKPD s/d Tahun Lalu (2023)		Target Kinerja dan Anggaran RKPD Kabupaten Tahun berjalan yang dievaluasi (2024)		Realisasi Capaian Kinerja dan Anggaran RKPD yang dievaluasi (2024)		Tingkat Capaian Kinerja dan Realisasi Anggaran RKPD		Realisasi Kinerja dan Anggaran RKPD s/d Tahun 2024		Tingkat Capaian Kinerja dan Realisasi Anggaran RPJMD Kabupaten s/d Tahun 2026 (%)		Perangkat Daerah Penanggung Jawab	Keterangan				
				K	Rp.	K	Rp.	K	Rp.	K	Rp.	K	Rp.	K	Rp.	K	Rp.			K	Rp.		
1	2	3	4	5		6		7		8		9 = 8 / 7 x 100 %		10 = 6 + 8		11 = 10 / 5 x 100 %		12	13				
7	01	01	2	01	02					1	Dokumen	2.000.000	1	400.000	100,00	20,00	1	400.000	-	-			
7	01	01	2	01	03					1	Dokumen	2.000.000	1	280.000	100,00	14,00	1	280.000	-	-			
7	01	01	2	01	04					1	Dokumen	2.000.000	1	760.000	100,00	38,00	1	760.000	-	-			
7	01	01	2	01	05					1	Dokumen	2.000.000	1	440.000	100,00	22,00	1	440.000	-	-			
7	01	01	2	01	06					1	laporan	2.000.000	0,09	-	9,00	-	0	-	-	-			
7	01	01	2	02						100	Persen		100	Persen		47,22							
7	01	01	2	02	01					12	Orang / Bulan	1.313.607.932	12	Orang/Bulan	1.867.694.703	12	905.271.930	100,00	48,47	12	2.218.879.862	-	-
7	01	01	2	02	03					4	Dokumen	24.240.000	1	Dokumen	31.440.000	0,3	15.120.000	30,00	48,09	0	39.360.000	-	-
7	01	01	2	02	05					1	Laporan	692.000	1	laporan	2.000.000	0,8	-	80,00	-	1	692.000	-	-
7	01	01	2	02	07					4	laporan	6.500.000	1	1.567.000	25,00	24,11	1	1.567.000	-	-			
7	01	01	2	03						100	Persen		100	Persen		48							
7	01	01	2	03	04					1	laporan	13.760.000	1	6.000.000	100,00	43,60	1	6.000.000	-	-			
7	01	01	2	03	05					4	Laporan	600.000	4	laporan	1.999.800	1	-	25,00	-	1	600.000	-	-
7	01	01	2	05						100	Persen		100	Persen		50							
7	01	01	2	05	05					1	Dokumen	700.000	1	Dokumen	11.005.000	0,21	-	21,00	-	0	700.000	-	-
7	01	01	2	06						100	Persen		100	Persen		86,8							
7	01	01	2	06	01					1	Paket	1.456.000	12	Paket	2.650.000	8	-	66,67	-	8	1.456.000	-	-
7	01	01	2	06	02					1	Paket	11.954.000	1	Paket	23.259.900	0,25	-	25,00	-	0	11.954.000	-	-
7	01	01	2	06	04					1	Paket	4.560.000	1	Paket	11.479.900	0,35	3.942.000	35,00	34,34	0	8.502.000	-	-
7	01	01	2	06	05					3	Paket	1.118.800	1	Paket	5.025.400	0,25	184.000	25,00	3,66	0	1.302.800	-	-
7	01	01	2	06	09					12	Laporan	102.199.288	12	laporan	167.862.500	5	68.387.742	41,67	40,74	5	170.587.030	-	-
7	01	01	2	07						100	Persen		100	Persen		90							
7	01	01	2	07	05					1	Unit	38.260.000	1	unit	30.425.000	0,5	25.833.000	50,00	84,91	1	64.093.000	-	-
7	01	01	2	07	06					1	Unit	40.107.000	5	unit	99.565.000	3	63.520.000	60,00	63,80	3	103.627.000	-	-
7	01	01	2	08						100	Persen		100	Persen		44,1							
7	01	01	2	08	01					1	Laporan	2.700.000	12	laporan	4.999.800	5	4.824.600	41,67	96,50	5	7.524.600	-	-
7	01	01	2	08	02					12	Laporan	6.674.622	12	laporan	20.000.500	4	4.345.932	33,33	21,73	4	11.020.554	-	-
7	01	01	2	08	04					12	Laporan	162.763.200	12	laporan	195.800.000	5	83.270.560	41,67	42,53	5	246.033.760	-	-
7	01	01	2	09						100	Persen		100	persen		71							
7	01	01	2	09	02					5	Unit	89.790.000	6	unit	95.262.000	4	41.882.000	66,67	43,97	4	131.672.000	-	-
7	01	01	2	09	09					1	Unit	72.479.000	2	unit	166.590.000	0	-	-	-	-	72.479.000	-	-
7	01	02								100	Nilai	70.037.500	100	Persen	126.601.000	61	31.355.000	61,00	24,77	61	101.392.500	61,00	28,51
7	01	02	2	01						100	Persen		100	Persen		81							

No	Kode	Urusan/Bidang Urusan Pemerintahan Daerah dan Program / Kegiatan	Indikator Kinerja Program (Outcome)/Kegiatan (Output)	Target Kinerja RPJMD pada Tahun 2026 (Akhir Periode RPJMD)		Realisasi Capaian Kinerja RKPD s/d Tahun Lalu (2023)		Target Kinerja dan Anggaran RKPD Kabupaten Tahun berjalan yang dievaluasi (2024)		Realisasi Capaian Kinerja dan Anggaran RKPD yang dievaluasi (2024)		Tingkat Capaian Kinerja dan Realisasi Anggaran RKPD		Realisasi Kinerja dan Anggaran RKPD s/d Tahun 2024		Tingkat Capaian Kinerja dan Realisasi Anggaran RPJMD Kabupaten s/d Tahun 2026 (%)		Perangkat Daerah Penanggung Jawab	Keterangan	
				K	Rp,	K	Rp,	K	Rp,	K	Rp,	K	Rp,	K	Rp,	K	Rp,			9 = 8 / 7 x 100 %
7	01 02 2 01 01	Koordinasi/Sinergi Perencanaan dan Pelaksanaan Kegiatan Pemerintahan dengan Perangkat Daerah dan Instansi Vertikal Terkait	Jumlah Laporan Koordinasi/Sinergi Perencanaan dan Pelaksanaan Kegiatan Pemerintahan dengan Perangkat Daerah dan Instansi Vertikal Terkait					1	laporan	4.890.000	0,4	2.351.500	40,00	48,09	0	2.351.500	-	-		
7	01 02 2 01 02	Peningkatan Efektifitas Kegiatan Pemerintahan di Tingkat Kecamatan	Jumlah Dokumen Peningkatan Efektifitas Kegiatan Pemerintahan di Tingkat Kecamatan					1	Dokumen	12.790.000	0,37	5.780.000	37,00	45,19	0	5.780.000	-	-		
7	01 02 2 02	Penyelenggaraan Urusan Pemerintahan yang Tidak Dilaksanakan	persentase Penyelenggaraan Urusan Pemerintahan yang Tidak Dilaksanakan oleh Unit Kerja Perangkat Daerah yang Ada di Kecamatan			100	Persen	100	persen		26,7									
7	01 02 2 02 03	Peningkatan Efektifitas Pelaksanaan Pelayanan kepada Masyarakat di Wilayah Kecamatan	Jumlah Laporan Peningkatan Efektifitas Pelaksanaan Pelayanan kepada Masyarakat di Wilayah Kecamatan			1	Laporan	1	laporan	22.738.000	0,8	7.723.500	80,00	33,97	1	12.723.500	-	-		
7	01 02 2 04	Pelaksanaan Urusan Pemerintahan yang Dilimpahkan kepada Camat	Persentase Pelaksanaan Urusan Pemerintahan yang Dilimpahkan kepada Camat			100	Persen	100	persen		83									
7	01 02 2 04 03	Pelaksanaan Urusan Pemerintahan yang Terkait dengan Kewenangan Lain yang Dilimpahkan	Jumlah Laporan Peningkatan Efektifitas Pelaksanaan Pelayanan kepada Masyarakat di Wilayah Kecamatan			4	Laporan	1	laporan	86.183.000	0,5	15.500.000	50,00	17,98	1	80.537.500	-	-		
7	01 03	PROGRAM PEMBERDAYAAN MASYARAKAT DESA DAN KELURAHAN	Persentase Terlaksananya Pemberdayaan Masyarakat Desa dan Kelurahan	100	211.229.539	100	Nilai	100	Persen	96.216.500	95	31.448.500	95,00	32,69	95	90.270.300	95,00	42,74		
7	01 03 2 01	Koordinasi Kegiatan Pemberdayaan Desa	Persentase Koordinasi Kegiatan Pemberdayaan Desa			100	Persen	100	persen		100									
7	01 03 2 01 01	Peningkatan Partisipasi Masyarakat dalam Forum Musyawarah Perencanaan Pembangunan di Desa	Jumlah Lembaga Kemasyarakatan yang Berpartisipasi dalam Forum Musyawarah Perencanaan Pembangunan di Desa			1	Laporan	19	Lembaga Kemasyarakatan	43.467.000	18	20.198.500	94,74	46,47	18	26.510.500	-	-		
7	01 03 2 01 03	Peningkatan Efektifitas Kegiatan Pemberdayaan Masyarakat di Wilayah Kecamatan	Jumlah Laporan Peningkatan Efektivitas Kegiatan Pemberdayaan Masyarakat di Wilayah Kecamatan			1	Laporan	19	laporan	48.956.000	7	11.250.000	36,84	22,98	7	63.759.800	-	-		
7	01 03 2 06	Pemberdayaan dan Kesejahteraan Keluarga Tingkat Kecamatan dan Kelurahan	Persentase Pemberdayaan dan Kesejahteraan Keluarga Tingkat Kecamatan dan Kelurahan					100	persen		90									
7	01 03 2 06 11	Pelatihan Keluarga Tanggap Bencana Rumah Tangga	Jumlah Keluarga yang Mengikuti Pelatihan Keluarga Tanggap Bencana Rumah Tangga					1	keluarga	3.793.500	0,4	-	40,00	-	0	-	-	-		
7	01 04	PROGRAM KOORDINASI KETENTERAMAN DAN KETERTIBAN UMUM	Persentase Koordinasi dan Fasilitasi Penyelenggaraan ketenteraman dan ketertiban umum serta perlindungan masyarakat di kecamatan Persentase Fasilitasi Penanganan Tramtibumlinmas	100	100.867.092	100	Nilai	101	Persen	46.771.810	48	17.823.810	47,52	38,11	48	30.336.010	48,00	30,08		
7	01 04 2 01	Koordinasi Upaya Penyelenggaraan Ketenteraman dan Ketertiban Umum	Persentase Koordinasi Upaya Penyelenggaraan Ketenteraman dan Ketertiban Umum			100	Persen	100	persen		50									
7	01 04 2 01 01	Sinergitas dengan Kepolisian Negara Republik Indonesia, Tentara Nasional Indonesia dan Instansi Vertikal di Wilayah Kecamatan	Jumlah Laporan Hasil Sinergitas dengan Kepolisian Negara Republik Indonesia, Tentara Nasional Indonesia dan Instansi Vertikal di Wilayah Kecamatan			2	Laporan	1	laporan	25.340.000	0,5	9.750.000	50,00	38,48	1	15.062.200	-	-		
7	01 04 2 01 02	Harmonisasi Hubungan dengan Tokoh Agama dan Tokoh Masyarakat	Jumlah Laporan Pelaksanaan Harmonisasi Hubungan dengan Tokoh Agama dan Tokoh Masyarakat			1	Laporan	1	laporan	5.100.000	1	3.000.000	100,00	58,82	1	5.200.000	-	-		
7	01 04 2 02	Koordinasi Penerapan dan Penegakan Peraturan Daerah dan Peraturan Kepala Daerah	Persentase Koordinasi Penerapan dan Penegakan Peraturan Daerah dan Peraturan Kepala Daerah			100	Persen	100	persen		60									
7	01 04 2 02 01	Koordinasi/Sinergi dengan Perangkat Daerah yang Tugas dan Fungsinya di Bidang Penegakan Peraturan Perundang-Undangan dan/atau Kepolisian Negara Republik Indonesia	Jumlah Laporan Koordinasi/Sinergi dengan Perangkat Daerah yang Tugas dan Fungsinya di Bidang Penegakan Peraturan Perundang-Undangan dan/atau Kepolisian Negara Republik Indonesia			1	Laporan	1	laporan	16.331.810	1	5.073.810	100,00	31,07	1	10.073.810	-	-		
7	01 05	PROGRAM PENYELENGGARAAN URUSAN PEMERINTAHAN UMUM	Angka stabilitas keamanan lokal	100	268.179.462	100	Nilai	100	Persen	107.140.000	0,49	23.620.000	0,49	22,05	0	81.517.000	0,49	30,40		
7	01 05 2 01	Penyelenggaraan Urusan Pemerintahan Umum Sesuai Penugasan	Persentase Penyelenggaraan Urusan Pemerintahan Umum sesuai Penugasan Kepala Daerah yang Terfasilitasi			100	Persen	100	persen		60									
7	01 05 2 01 01	Pembinaan Wawasan Kebangsaan dan Ketahanan Nasional dalam rangka Memantapkan Pengamalan Pancasila, Pelaksanaan Undang-Undang Dasar Negara Republik Indonesia Tahun 1945 Pelestarian Bhinneka Tunggal Ika serta Pemertahanan dan Pemeliharaan Keutuhan Negara Kesatuan Republik Indonesia	Jumlah Orang yang Mengikuti Pembinaan Wawasan Kebangsaan dan Ketahanan Nasional dalam rangka Memantapkan Pengamalan Pancasila, Pelaksanaan Undang-Undang Dasar Negara Republik Indonesia Tahun 1945, Pelestarian Bhinneka Tunggal Ika serta Pemertahanan dan Pemeliharaan Keutuhan Negara Kesatuan Republik Indonesia			50	Orang	50	orang	68.862.000	30	5.820.000	60,00	8,45	30	36.117.000	-	-		
7	01 05 2 01 07	Pelaksanaan Semua Urusan Pemerintahan yang Bukan Merupakan Kewenangan Daerah dan Tidak Dilaksanakan oleh Instansi Vertikal	Jumlah Dokumen Semua Urusan Pemerintahan yang Bukan Merupakan Kewenangan Daerah dan Tidak Dilaksanakan oleh Instansi Vertikal			1	Dokumen	1	Dokumen	38.278.000	1	17.800.000	100,00	46,50	1	45.400.000	-	-		
7	01 06	PROGRAM PEMBINAAN DAN PENGAWASAN PEMERINTAHAN DESA	Persentase fasilitasi pembinaan dan pengawasan pemerintahan desa	100	94.689.234	100	Persentase	100	Persen	19.000.200	22	-	22,00	-	22	11.947.800	22,00	12,62		
7	01 06 2 01	Fasilitasi, Rekomendasi dan Koordinasi Pembinaan dan Pengawasan pemerintahan desa	Persentase fasilitasi pembinaan dan pengawasan pemerintahan desa			100	Persen	100	persen		22									
7	01 06 2 01 02	Fasilitasi Administrasi Tata Pemerintahan Desa	Jumlah Dokumen yang Difasilitasi dalam rangka Administrasi Tata Pemerintahan Desa			1	Dokumen	1	Dokumen	4.999.800	0	-	-	-	-	2.956.000	-	-		

No	Kode	Urusan/Bidang Urusan Pemerintahan Daerah dan Program / Kegiatan	Indikator Kinerja Program (Outcome)/Kegiatan (Output)	Target Kinerja RPJMD pada Tahun 2026 (Akhir Periode RPJMD)		Realisasi Capaian Kinerja RKP s/d Tahun Lalu (2023)		Target Kinerja dan Anggaran RKP Kabupaten Tahun berjalan yang dievaluasi (2024)		Realisasi Capaian Kinerja dan Anggaran RKP yang dievaluasi (2024)		Tingkat Capaian Kinerja dan Realisasi Anggaran RKP		Realisasi Kinerja dan Anggaran RKP s/d Tahun 2024		Tingkat Capaian Kinerja dan Realisasi Anggaran RPJMD Kabupaten s/d Tahun 2026 (%)		Perangkat Daerah Penanggung Jawab	Keterangan		
				K	Rp,	K	Rp,	K	Rp,	K	Rp,	K	Rp,	K	Rp,	K	Rp,			K	Rp,
1	2	3	4	5		6		7		8		9 = 8 / 7 x 100 %		10 = 6 + 8		11 = 10 / 5 x 100 %		12	13		
7 01 06 2 01 03		Fasilitasi Pengelolaan Keuangan Desa dan Pendayagunaan Aset Desa	Jumlah Dokumen yang Difasilitasi dalam rangka Pengelolaan Keuangan Desa dan Pendayagunaan Aset Desa		1	Dokumen	1.911.200	1	Dokumen	5.000.300	0	-	-	-	-	1.911.200	-	-			
7 01 06 2 01 05		Fasilitasi Pelaksanaan Tugas Kepala Desa dan Perangkat Desa	Jumlah Dokumen Fasilitasi dalam rangka Pelaksanaan Tugas Kepala Desa dan Perangkat Desa		1	Dokumen	2.406.000	1	Dokumen	5.000.100	0	-	-	-	-	2.406.000	-	-			
7 01 06 2 01 07		Fasilitasi Pelaksanaan Tugas dan Fungsi Badan Permusyawaratan Desa	Jumlah Dokumen Fasilitasi dalam rangka Pelaksanaan Tugas dan Fungsi Badan Permusyawaratan Desa		1	Dokumen	4.674.600	1	Dokumen	4.000.000	0	-	-	-	-	4.674.600	-	-			
7 01 01		PROGRAM PENUNJANG URUSAN PEMERINTAHAN DAERAH KECAMATAN ARANIO	Indeks Kepatuhan dan Kinerja Intern (IKKI) Kecamatan Aranio	80	12.275.048.244	0	Nilai	2.160.802.200	76	Nilai	2.529.394.327	0	1.181.648.305	-	46,72	-	3.342.450.505	-	27,23	Kecamatan Aranio	
7 01 01 2 01		Perencanaan, Penganggaran, dan Evaluasi Kinerja Perangkat Daerah	Persentase Dokumen Perencanaan Penganggaran dan Evaluasi SKPD				100	Persen		100	Persen	60									
7 01 01 2 01 01		Penyusunan Dokumen Perencanaan Perangkat Daerah	Jumlah Dokumen Perencanaan Perangkat Daerah		12	Dokumen	1.286.000	10	Dokumen	1.965.000	6	700.000	60,00	35,62	6	1.986.000	-	-			
7 01 01 2 01 07		Evaluasi Kinerja Perangkat Daerah	Jumlah Dokumen Evaluasi Kinerja Perangkat Daerah		22	Dokumen	906.000	12	Dokumen	2.110.000	7	-	58,33	-	7	906.000	-	-			
7 01 01 2 02		Administrasi Keuangan Perangkat Daerah	Persentase Administrasi Keuangan Perangkat Daerah				100	Persen		100	Persen	53									
7 01 01 2 02 01		Penyediaan Gaji dan Tunjangan ASN	Jumlah Orang yang Menerima Gaji dan Tunjangan ASN		196	Orang/Bulan	1.623.466.642	16	Orang/Bulan	2.071.868.920	14	1.000.879.789	87,50	48,31	14	2.624.346.431	-	-			
7 01 01 2 02 03		Pelaksanaan Penatausahaan dan Pengujian/Verifikasi Keuangan SKPD	Jumlah Dokumen Penatausahaan dan Pengujian/Verifikasi Keuangan SKPD		12	Dokumen	39.624.000	12	Dokumen	39.624.000	6	16.350.000	50,00	41,26	6	55.974.000	-	-			
7 01 01 2 02 05		Koordinasi dan Penyusunan Laporan Keuangan Akhir Tahun SKPD	Jumlah Laporan Keuangan Akhir Tahun SKPD dan Laporan Hasil Koordinasi Penyusunan Laporan Keuangan Akhir Tahun SKPD		1	Laporan	451.000	1	Dokumen	810.000	1	-	100,00	-	1	451.000	-	-			
7 01 01 2 03		Administrasi Barang Milik Daerah pada Perangkat Daerah	Persentase Jumlah Kegiatan Administrasi Barang Milik daerah pada Perangkat Daerah Yang Tersusun				100	Persen		100	Persen	30									
7 01 01 2 03 05		Rekonsiliasi dan Penyusunan Laporan Barang Milik Daerah pada SKPD	Jumlah Laporan Rekonsiliasi dan Penyusunan Laporan Barang Milik Daerah pada SKPD		4	Dokumen	800.000	4	Laporan	600.000	1	-	25,00	-	1	800.000	-	-			
7 01 01 2 05		Administrasi Kepegawaian Perangkat Daerah	Persentase Administrasi Kepegawaian yang terpenuhi				100	Persen		100	Persen	7,5									
7 01 01 2 05 05		Monitoring, Evaluasi, dan Penilaian Kinerja Pegawai	Jumlah Dokumen Monitoring, Evaluasi, dan Penilaian Kinerja Pegawai		1	Dokumen	-	1	Dokumen	700.000	0	-	-	-	-	-	-	-			
7 01 01 2 05 11		Bimbingan Teknis Implementasi Peraturan Perundang-Undangan	Jumlah Orang yang Mengikuti Bimbingan Teknis Implementasi Peraturan Perundang-Undangan					2	Orang	20.000.000	0	-	-	-	-	-	-	-			
7 01 01 2 06		Administrasi Umum Perangkat Daerah	Persentase Administrasi Umum Perangkat Daerah				75	Persen		100	Persen	33									
7 01 01 2 06 01		Penyediaan Komponen Instalasi Listrik/Penerangan Bangunan Kantor	Jumlah Paket Komponen Instalasi Listrik/Penerangan Bangunan Kantor yang Disediakan		1	Paket	400.000	4	Paket	1.976.000	0	-	-	-	-	400.000	-	-			
7 01 01 2 06 02		Penyediaan Peralatan dan Perlengkapan Kantor	Jumlah Paket Peralatan dan Perlengkapan Kantor yang Disediakan		11	paket	1.754.000	5	Paket	1.686.000	0	-	-	-	-	1.754.000	-	-			
7 01 01 2 06 04		Penyediaan Bahan Logistik Kantor	Jumlah paket Bahan Logistik Kantor yang disediakan		19	Paket	3.935.000	12	Paket	4.866.000	3	1.310.000	25,00	26,92	3	5.245.000	-	-			
7 01 01 2 06 05		Penyediaan Barang Cetak dan Penggandaan	Jumlah Paket Barang Cetak dan Penggandaan yang Disediakan		1	Paket	416.700	3	Paket	1.646.000	1	-	33,33	-	1	416.700	-	-			
7 01 01 2 06 08		Fasilitasi Kunjungan Tamu	Jumlah Laporan Fasilitasi Kunjungan Tamu		50	orang	2.500.000	1	Laporan	2.500.000	0	500.000	-	20,00	-	3.000.000	-	-			
7 01 01 2 06 09		Penyelenggaraan Rapat Koordinasi dan Konsultasi SKPD	Jumlah Laporan Penyelenggaraan Rapat Koordinasi dan Konsultasi SKPD		12	Laporan	104.303.674	12	Laporan	90.177.500	6	31.417.896	50,00	34,84	6	135.721.570	-	-			
7 01 01 2 07		Pengadaan Barang Milik Daerah Penunjang Urusan Pemerintah Daerah	Persentase Pengadaan BDM Penunjang Urusan Daerah				100	Persen		100	Persen	108,3									
7 01 01 2 07 06		Pengadaan Peralatan dan Mesin Lainnya	Jumlah Unit Peralatan dan Mesin Lainnya yang Disediakan		22	Unit	50.426.000	3	Unit	23.683.000	2	19.520.000	66,67	82,42	2	69.946.000	-	-			
7 01 01 2 08		Penyediaan Jasa Penunjang Urusan Pemerintahan Daerah	Persentase Jasa Penunjang Urusan Pemerintah Daerah				100	Persen		100	Persen	39,43									
7 01 01 2 08 01		Penyediaan Jasa Surat Menyurat	Jumlah Laporan Penyediaan Jasa Surat Menyurat		12	Bulan	2.500.000	12	Laporan	2.500.000	6	100.000	50,00	4,00	6	2.600.000	-	-			
7 01 01 2 08 02		Penyediaan Jasa Komunikasi, Sumber Daya Air dan Listrik	Jumlah Laporan Penyediaan Jasa Komunikasi, Sumber Daya Air dan Listrik yang Disediakan		12	Bulan	7.536.593	12	Laporan	13.341.907	6	2.479.320	50,00	18,58	6	10.015.913	-	-			
7 01 01 2 08 04		Penyediaan Jasa Pelayanan Umum Kantor	Jumlah Laporan Penyediaan Jasa Pelayanan Umum Kantor yang Disediakan		91	Orang/Bulan	127.400.000	13	Laporan	137.480.000	7	60.100.000	53,85	43,72	7	187.500.000	-	-			
7 01 01 2 09		Pemeliharaan Barang Milik Daerah Penunjang Urusan Pemerintahan Daerah	Persentase Pemeliharaan BMD Penunjang Urusan Perangkat Daerah				100	Persen		100	Persen	31									
7 01 01 2 09 02		Penyediaan Jasa Pemeliharaan, Biaya Pemeliharaan, Pajak dan Perizinan Kendaraan Dinas Operasional atau Lapangan	Jumlah Kendaraan Dinas Operasional atau Lapangan yang Dipelihara dan dibayarkan Pajak dan Perizinannya		11	Unit	98.720.591	12	Unit	88.820.000	8	32.976.300	66,67	37,13	8	131.696.891	-	-			
7 01 01 2 09 06		Pemeliharaan Peralatan dan Mesin Lainnya	Jumlah Peralatan dan Mesin Lainnya yang Dipelihara		12	Unit	7.940.000	10	Unit	8.240.000	1	515.000	10,00	6,25	1	8.455.000	-	-			
7 01 01 2 09 09		Pemeliharaan/Rehabilitasi Gedung Kantor dan Bangunan Lainnya	Jumlah Sarana dan Prasarana Pendukung Gedung Kantor atau Bangunan Lainnya yang Dipelihara/Direhabilitasi		3	Unit	86.436.000	3	Unit	14.800.000	3	14.800.000	100,00	100,00	3	101.236.000	-	-			
7 01 02		PROGRAM PENYELENGGARAAN PEMERINTAHAN DAN PELAYANAN KEMASYARAKATAN	Persentase Fasilitasi Kewenangan Perlu Pelayanan Kesejahteraan Sosial dan Kebencanaan Kecamatan Yang Terlaksana	100	70.841.908	100	Persen	14.242.300	100	Persen	18.204.000	21,78	7.675.500	21,78	42,16	22	21.917.800	21,78	30,94		

No	Kode	Urusan/Bidang Urusan Pemerintahan Daerah dan Program / Kegiatan	Indikator Kinerja Program (Outcome)/Kegiatan (Output)	Target Kinerja RPJMD pada Tahun 2026 (Akhir Periode RPJMD)		Realisasi Capaian Kinerja RKPd s/d Tahun Lalu (2023)		Target Kinerja dan Anggaran RKPd Kabupaten Tahun berjalan yang dievaluasi (2024)		Realisasi Capaian Kinerja dan Anggaran RKPd yang dievaluasi (2024)		Tingkat Capaian Kinerja dan Realisasi Anggaran RKPd		Realisasi Kinerja dan Anggaran RKPd s/d Tahun 2024		Tingkat Capaian Kinerja dan Realisasi Anggaran RPJMD Kabupaten s/d Tahun 2026 (%)		Perangkat Daerah Penanggung Jawab	Keterangan							
				K	Rp.	K	Rp.	K	Rp.	K	Rp.	K	Rp.	K	Rp.	K	Rp.									
1	2	3	4	5		6		7		8		9 = 8 / 7 x 100 %		10 = 6 + 8		11 = 10 / 5 x 100 %		12	13							
				K	Rp.	K	Rp.	K	Rp.	K	Rp.	K	Rp.	K	Rp.	K	Rp.									
7	01	01				80	13.803.186.351	74	Indek	2.134.110.570	76	Indeks	2.294.347.552	0	451.966.206	-	19,70	-	2.586.076.776	-	18,74	Kecamatan Astambul				
7	01	01	2	01					100	Persen		17	Dokumen		2											
7	01	01	2	01	01				13	Dokumen	242.000	17	dokumen	1.001.000	3	635.000	17,65	63,44	3	877.000	-	-				
7	01	01	2	01	07				11	Laporan	4.035.200	17	laporan	2.310.000	4	1.030.000	23,53	44,59	4	5.065.200	-	-				
7	01	01	2	02					100	Persen		15	orang		15											
7	01	01	2	02	01				15	Orang/Bulan	1.627.287.816	15	orang/bulan	1.888.996.012	4	292.579.020	26,67	15,49	4	1.919.866.836	-	-				
7	01	01	2	02	03				1	Dokumen	40.590.000	1	dokumen	33.240.000	0	16.620.000	-	50,00	-	57.210.000	-	-				
7	01	01	2	05					100	Persen		100	%		0											
7	01	01	2	05	05				2	Dokumen	690.000	2	dokumen	2.300.000	0	1.150.000	-	50,00	-	1.840.000	-	-				
7	01	01	2	05	11				3	orang	20.000.000	0		-	-	-	-	-	-	-	-	-				
7	01	01	2	06					100	Persen		100	%		0											
7	01	01	2	06	01				1	Paket	551.539	1	paket	597.000	0	593.000	-	99,33	-	1.144.539	-	-				
7	01	01	2	06	02				45	Paket	1.102.000	1	paket	1.797.000	0	-	-	-	-	1.102.000	-	-				
7	01	01	2	06	04				2	Paket	13.239.000	1	paket	13.240.000	0	5.469.500	-	41,31	-	18.708.500	-	-				
7	01	01	2	06	05				1	Paket	2.661.000	1	paket	2.714.000	0	-	-	-	-	2.661.000	-	-				
7	01	01	2	06	09				3	Laporan	95.983.000	4	laporan	69.000.000	2	28.476.870	50,00	41,27	2	124.459.870	-	-				
7	01	01	2	08					100	Persen		100	%		0											
7	01	01	2	08	01				1	Laporan	1.000.000	1	laporan	1.000.000	0	-	-	-	-	1.000.000	-	-				
7	01	01	2	08	02				12	Laporan	40.252.929	12	laporan	12.222.540	5	6.043.776	41,67	49,45	5	46.296.705	-	-				
7	01	01	2	08	04				12	Laporan	178.647.534	12	laporan	190.950.000	5	78.212.040	41,67	40,96	5	256.859.574	-	-				
7	01	01	2	09					100	Persen		100	%		0											
7	01	01	2	09	02				7	Unit	48.156.600	3	unit	41.980.000	0	18.215.000	-	43,39	-	66.371.600	-	-				
7	01	01	2	09	06				4	Unit	7.557.952	3	unit	8.000.000	0	2.942.000	-	36,78	-	10.499.952	-	-				
7	01	01	2	09	09				2	Unit	72.114.000	2	unit	5.000.000	0	-	-	-	-	72.114.000	-	-				
7	01	02							100	Persen	71.798.772	100	Persen	18.170.000	76	Indeks	101.469.000	0	52.261.000	-	51,50	-	70.431.000	-	98,09	
7	01	02	2	04					100	Persen		6	jumlah		0											
7	01	02	2	04	03				5	Laporan	18.170.000	6	laporan	101.469.000	3	52.261.000	50,00	51,50	3	70.431.000	-	-				
7	01	03							100	Persen	130.831.271	100	Persen	57.862.000	76	Indeks	42.203.000	0	18.966.000	-	44,94	-	76.828.000	-	58,72	
7	01	03	2	01					100	Persen		9	Laporan		0											
7	01	03	2	01	01				4	Lembaga	17.282.000	6	Lembaga kemasyarak at	17.028.000	0	15.166.000	-	89,07	-	32.448.000	-	-				
7	01	03	2	01	03				2	Laporan	40.580.000	3	laporan	25.175.000	1	3.800.000	33,33	15,09	1	44.380.000	-	-				
7	01	04							100	Persen	61.935.648	100	Persen	12.366.000	76	Indeks	42.760.000	0	5.700.000	-	13,33	-	18.066.000	-	29,17	
7	01	04	2	01					100	Persen		100	%		0											
7	01	04	2	01	01				4	Laporan	8.151.000	6	laporan	39.024.000	2	5.700.000	33,33	14,61	2	13.851.000	-	-				
7	01	04	2	01	02				1	Laporan	1.615.000	1	laporan	1.868.000	0	-	-	-	-	1.615.000	-	-				
7	01	04	2	02					100	Persen		100	%		0											

No	Kode	Urusan/Bidang Urusan Pemerintahan Daerah dan Program / Kegiatan	Indikator Kinerja Program (Outcome)/Kegiatan (Output)	Target Kinerja RPJMD pada Tahun 2026 (Akhir Periode RPJMD)		Realisasi Capaian Kinerja RKPD s/d Tahun Lalu (2023)		Target Kinerja dan Anggaran RKPD Kabupaten Tahun berjalan yang dievaluasi (2024)		Realisasi Capaian Kinerja dan Anggaran RKPD yang dievaluasi (2024)		Tingkat Capaian Kinerja dan Realisasi Anggaran RKPD		Realisasi Kinerja dan Anggaran RKPD s/d Tahun 2024		Tingkat Capaian Kinerja dan Realisasi Anggaran RPJMD Kabupaten s/d Tahun 2026 (%)		Perangkat Daerah Penanggung Jawab	Keterangan		
				K	Rp.	K	Rp.	K	Rp.	K	Rp.	K	Rp.	K	Rp.	K	Rp.			K	Rp.
1	2	3	4	5		6		7		8		9 = 8 / 7 x 100 %		10 = 6 + 8		11 = 10 / 5 x 100 %		12	13		
	7 01 04 2 02 01	Koordinasi/Sinergi dengan Perangkat Daerah yang Tugas dan Fungsinya di Bidang Penegakan Peraturan Perundang-Undangan dan/atau Kepolisian Negara Republik Indonesia	Jumlah Laporan Koordinasi/Sinergi dengan Perangkat Daerah yang Tugas dan Fungsinya di Bidang Penegakan Peraturan Perundang-Undangan dan/atau Kepolisian Negara Republik Indonesia			1	Laporan	2.600.000	1	laporan	1.868.000	0	-	-	-	2.600.000	-	-			
	7 01 05	PROGRAM PENYELENGGARAAN URUSAN PEMERINTAHAN UMUM	Indeks Kepatuhan dan Kinerja Intern (IKKI) Kecamatan Astambul	100	559.029.484	100	Persen	51.775.000	76	Indeks	63.377.000	0	4.700.000	-	7,42	-	56.475.000	-	10,10		
	7 01 05 2 01	Penyelenggaraan Urusan Pemerintahan Umum Sesuai Per	Persentase Penyelenggaraan Urusan Pemerintahan Umum sesuai Penugasan Kepala Daerah yang Terasiliasi			100	Persen		100	%		0									
	7 01 05 2 01 01	Pembinaan Wawasan Kebangsaan dan Ketahanan Nasional dalam rangka Memantapkan Pengamalan Pancasila, Pelaksanaan Undang-Undang Dasar Negara Republik Indonesia Tahun 1945 Pelestarian Bhinneka Tunggal Ika serta Pemertahanan dan Pemeliharaan Keutuhan Negara Kesatuan Republik Indonesia	Jumlah Orang yang Mengikuti Pembinaan Wawasan Kebangsaan dan Ketahanan Nasional dalam rangka Memantapkan Pengamalan Pancasila, Pelaksanaan Undang-Undang Dasar Negara Republik Indonesia Tahun 1945, Pelestarian Bhinneka Tunggal Ika serta Pemertahanan dan Pemeliharaan Keutuhan Negara Kesatuan Republik Indonesia			100	Orang	23.575.000	100	orang	35.000.000	0	-	-	-	23.575.000	-	-			
	7 01 05 2 01 08	Pelaksanaan Tugas Forum Koordinasi Pimpinan di Kecamatan	Jumlah Dokumen Tugas Forum Koordinasi Pimpinan di Kecamatan			12	Kegiatan	28.200.000	12	dokumen	28.377.000	1	4.700.000	8,33	16,56	1	32.900.000	-	-		
	7 01 06	PROGRAM PEMBINAAN DAN PENGAWASAN PEMERINTAHAN DESA	Indeks Kepatuhan dan Kinerja Intern (IKKI) Kecamatan Astambul	100	57.954.651	100	Persen	9.250.000	76	Indeks	10.892.000	0	7.736.000	-	71,02	-	16.986.000	-	29,31		
	7 01 06 2 01	Fasilitasi, Rekomendasi dan Koordinasi Pembinaan dan Pengawasan Pemerintahan Desa	Persentase Fasilitasi, Rekomendasi dan Koordinasi Pembinaan dan Pengawasan Pemerintahan Desa			100	Persen		100	%		0									
	7 01 06 2 01 01	Fasilitasi Penyusunan Peraturan Desa dan Peraturan Kepala Desa	Jumlah Dokumen yang Difasilitasi dalam rangka Penyusunan Peraturan Desa dan Peraturan Kepala Desa			1	Dokumen	1.750.000	1	dokumen	1.750.000	0	1.750.000	-	100,00	-	3.500.000	-	-		
	7 01 06 2 01 03	Fasilitasi Pengelolaan Keuangan Desa dan Pendayagunaan Aset Desa	Jumlah Dokumen yang Difasilitasi dalam rangka Pengelolaan Keuangan Desa dan Pendayagunaan Aset Desa			2	Dokumen	3.000.000	2	dokumen	3.000.000	0	-	-	-	3.000.000	-	-			
	7 01 06 2 01 05	Fasilitasi Pelaksanaan Tugas Kepala Desa dan Perangkat Desa	Jumlah Dokumen Fasilitasi dalam rangka Pelaksanaan Tugas Kepala Desa dan Perangkat Desa			1	Dokumen	1.250.000	1	dokumen	1.750.000	1	1.750.000	100,00	100,00	1	3.000.000	-	-		
	7 01 06 2 01 07	Fasilitasi Pelaksanaan Tugas dan Fungsi Badan Permusyawaratan Desa	Jumlah Dokumen Fasilitasi dalam rangka Pelaksanaan Tugas dan Fungsi Badan Permusyawaratan Desa			1	Dokumen	2.200.000	1	dokumen	1.286.000	1	1.286.000	100,00	100,00	1	3.486.000	-	-		
	7 01 06 2 01 15	Fasilitasi Penataan, Pemanfaatan, dan Pendayagunaan Ruang Desa serta Penetapan dan Penegasan Batas Desa	Jumlah Dokumen Fasilitasi dalam rangka Penataan, Pemanfaatan, dan Pendayagunaan Ruang Desa serta Penetapan dan Penegasan Batas Desa			1	Dokumen	1.050.000	1	dokumen	3.106.000	1	2.950.000	100,00	94,98	1	4.000.000	-	-		
	7 01 01	PROGRAM PENUNJANG URUSAN PEMERINTAHAN DAERAH KABUPATEN	Indeks Kepatuhan dan Kinerja Intern (IKKI) Kecamatan Beruntung Baru	80	13.794.072.478	73	Nilai	2.047.686.524	82	Nilai	2.389.852.814	0	1.168.356.349	-	48,89	-	3.216.042.873	-	23,31		Kecamatan Beruntung Baru
	7 01 01 2 01	Perencanaan, Penganggaran, dan Evaluasi Kinerja Perangkat Daerah	Persentase Perencanaan, Penganggaran, dan Evaluasi Kinerja Perangkat Daerah			100	persen		100	Persen		48,45									
	7 01 01 2 01 01	Penyusunan Dokumen Perencanaan Perangkat Daerah	Jumlah Dokumen Perencanaan Perangkat Daerah			13	Dokumen	5.143.800	15	dokumen	3.285.000	8	2.050.500	53,33	62,42	8	7.194.300	-	-		
	7 01 01 2 01 07	Evaluasi Kinerja Perangkat Daerah	Jumlah Laporan Evaluasi Kinerja Perangkat Daerah			20	Laporan	3.596.400	17	Laporan	1.770.000	8	48.000	47,06	2,71	8	3.644.400	-	-		
	7 01 01 2 02	Administrasi Keuangan Perangkat Daerah	Persentase Administrasi Keuangan Perangkat Daerah			100	persen		100	Persen		52,44									
	7 01 01 2 02 01	Penyediaan Gaji dan Tunjangan ASN	Jumlah Orang yang Menerima Gaji dan Tunjangan ASN			13	Orang	1.572.391.112	34	Orang/bulan	1.912.356.598	14	1.006.375.073	41,18	52,62	14	2.578.766.185	-	-		
	7 01 01 2 02 03	Pelaksanaan Penatausahaan dan Pengujian/Verifikasi Keuangan SKPD	Jumlah Dokumen Penatausahaan dan Pengujian/Verifikasi Keuangan SKPD			2	Dokumen	39.690.000	39	Dokumen	40.290.000	20	20.020.000	51,28	49,69	20	59.710.000	-	-		
	7 01 01 2 02 05	Koordinasi dan Penyusunan Laporan Keuangan Akhir Tahun SKPD	Jumlah Laporan Keuangan Akhir Tahun SKPD dan Laporan Hasil Koordinasi Penyusunan Laporan Keuangan Akhir Tahun SKPD			2	Laporan	741.900	1	Laporan	471.000	1	347.200	100,00	73,72	1	1.089.100	-	-		
	7 01 01 2 03	Administrasi Barang Milik Daerah pada Perangkat Daerah	Persentase Administrasi Barang Milik Daerah pada Perangkat Daerah			100	persen		100	Persen		50									
	7 01 01 2 03 05	Rekonsiliasi dan Penyusunan Laporan Barang Milik Daerah pada SKPD	Jumlah Laporan Rekonsiliasi dan Penyusunan Laporan Barang Milik Daerah pada SKPD			2	Laporan	288.000	4	Laporan	363.000	2	205.500	50,00	56,61	2	493.500	-	-		
	7 01 01 2 05	Administrasi Kepegawaian Perangkat Daerah	Persentase Administrasi Kepegawaian Perangkat Daerah			100	persen		100	Persen		75									
	7 01 01 2 05 05	Monitoring, Evaluasi, dan Penilaian Kinerja Pegawai	Jumlah Dokumen Monitoring, Evaluasi, dan Penilaian Kinerja Pegawai			1	Dokumen	700.000	1	dokumen	700.000	0	-	-	-	700.000	-	-			
	7 01 01 2 05 11	Bimbingan Teknis Implementasi Peraturan Perundang-Undangan	Jumlah Orang yang Mengikuti Bimbingan Teknis Implementasi Peraturan Perundang-Undangan			3	orang	30.000.000	1	orang	1.200.000	1	1.200.000	33,33	4,00	1	1.200.000	-	-		
	7 01 01 2 06	Administrasi Umum Perangkat Daerah	Persentase Administrasi Umum Perangkat Daerah			100	persen		100	Persen		41,38									
	7 01 01 2 06 02	Penyediaan Peralatan dan Perlengkapan Kantor	Jumlah Paket Peralatan dan Perlengkapan Kantor yang Disediakan			4	Paket	4.884.000	9	paket	5.476.500	1	-	11,11	-	1	4.884.000	-	-		
	7 01 01 2 06 04	Penyediaan Bahan Logistik Kantor	Jumlah Paket Bahan Logistik Kantor yang Disediakan			1	Paket	10.665.300	4	paket	11.629.400	2	6.256.900	50,00	53,80	2	16.922.200	-	-		
	7 01 01 2 06 05	Penyediaan Barang Cetak dan Penggandaan	Jumlah Paket Barang Cetak dan Penggandaan yang Disediakan			1	Paket	3.346.500	4	paket	1.126.400	2	725.500	50,00	64,41	2	4.072.000	-	-		
	7 01 01 2 06 09	Penyelenggaraan Rapat Koordinasi dan Konsultasi SKPD	Jumlah Laporan Penyelenggaraan Rapat Koordinasi dan Konsultasi SKPD			4	Laporan	99.194.313	12	Laporan	87.800.000	5	42.486.540	41,67	48,39	5	141.680.853	-	-		

No	Kode	Urusan/Bidang Urusan Pemerintahan Daerah dan Program / Kegiatan	Indikator Kinerja Program (Outcome)/Kegiatan (Output)	Target Kinerja RPJMD pada Tahun 2026 (Akhir Periode RPJMD)		Realisasi Capaian Kinerja RKPD s/d Tahun Lalu (2023)		Target Kinerja dan Anggaran RKPD Kabupaten Tahun berjalan yang dievaluasi (2024)		Realisasi Capaian Kinerja dan Anggaran RKPD yang dievaluasi (2024)		Tingkat Capaian Kinerja dan Realisasi Anggaran RKPD		Realisasi Kinerja dan Anggaran RKPD s/d Tahun 2024		Tingkat Capaian Kinerja dan Realisasi Anggaran RPJMD Kabupaten s/d Tahun 2026 (%)		Perangkat Daerah Penanggung Jawab	Keterangan	
				K	Rp.	K	Rp.	K	Rp.	K	Rp.	K	Rp.	K	Rp.	K	Rp.			K
1	2	3	4	5		6		7		8		9 = 8 / 7 x 100 %		10 = 6 + 8		11 = 10 / 5 x 100 %		12	13	
	7 01 01 2 07	Pengadaan Barang Milik Daerah Penunjang Urusan Pemerintahan	Persentase Pengadaan Barang Milik Daerah Penunjang Urusan Pemerintahan Daerah	100	persen	100	Persen	100	Persen	90										
	7 01 01 2 07 05	Pengadaan Mebel	Jumlah Paket Mebel yang Disediakan			3	unit	10.644.000		3	-	100,00	-	3	-	-	-			
	7 01 01 2 07 06	Pengadaan Peralatan dan Mesin Lainnya	Jumlah Unit Peralatan dan Mesin Lainnya yang Disediakan			12	unit	31.307.400		7	-	57,14	-	4	31.307.400	-	-			
	7 01 01 2 08	Penyediaan Jasa Penunjang Urusan Pemerintahan Daerah	Persentase Penyediaan Jasa Penunjang Urusan Pemerintahan Daerah	100	persen	100	Persen			25										
	7 01 01 2 08 02	Penyediaan Jasa Komunikasi, Sumber Daya Air dan Listrik	Jumlah Laporan Penyediaan Jasa Komunikasi, Sumber Daya Air dan Listrik yang Disediakan			3	Laporan	7.844.191		12	-	41,67	5,85	5	8.399.441	-	-			
	7 01 01 2 08 04	Penyediaan Jasa Pelayanan Umum Kantor	Jumlah Laporan Penyediaan Jasa Pelayanan Umum Kantor yang Disediakan			1	Laporan	117.502.106		12	-	25,00	45,41	3	177.702.106	-	-			
	7 01 01 2 09	Pemeliharaan Barang Milik Daerah Penunjang Urusan Pemerintahan	Persentase Pemeliharaan Barang Milik Daerah Penunjang Urusan Pemerintahan Daerah	100	persen	100	Persen			50										
	7 01 01 2 09 02	Penyediaan Jasa Pemeliharaan, Biaya Pemeliharaan, Pajak dan Perizinan Kendaraan Dinas Operasional atau Lapangan	Jumlah Kendaraan Dinas Operasional atau Lapangan yang Dipelihara dan dibayarkan Pajak dan Perizinannya			8	unit	69.100.502		8	-	100,00	43,25	8	95.472.388	-	-			
	7 01 01 2 09 06	Pemeliharaan Peralatan dan Mesin Lainnya	Jumlah Peralatan dan Mesin Lainnya yang Dipelihara			8	unit	3.900.000		11	-	100,00	20,38	11	5.414.000	-	-			
	7 01 01 2 09 09	Pemeliharaan/Rehabilitasi Gedung Kantor dan Bangunan Lainnya	Jumlah Gedung Kantor dan Bangunan Lainnya yang Dipelihara/Direhabilitasi			1	unit	77.391.000		1	-	100,00	-	1	77.391.000	-	-			
	7 01 02	PROGRAM PENYELENGGARAAN PEMERINTAHAN DAN PELAYANAN	Persentase Fasilitas Kewenangan Pemerlu Pelayanan Kesejahteraan Sosial dan Kebencanaan Kecamatan Yang Terlaksana	100		82.732.161	100	persen	16.339.500	100	Persen	35.309.000	20	16.645.000	20,00	47,14	20	32.984.500	20,00	39,87
	7 01 02 2 02	Penyelenggaraan Urusan Pemerintahan yang Tidak Dilaksanakan	Persentase Penyelenggaraan Urusan Pemerintahan yang Tidak Dilaksanakan oleh Unit Kerja Perangkat Daerah yang Ada di Kecamatan	100	persen					100	Persen		41,57							
	7 01 02 2 02 03	Peningkatan Efektivitas Pelaksanaan Pelayanan kepada Masyarakat di Wilayah Kecamatan	Jumlah Laporan Peningkatan Efektivitas Pelaksanaan Pelayanan kepada Masyarakat di Wilayah Kecamatan			5	Laporan	16.339.500		7	-	28,57	47,14	2	32.984.500	-	-			
	7 01 03	PROGRAM PEMBERDAYAAN MASYARAKAT DESA DAN KELURAHAN	Persentase Koordinasi dan Fasilitasi Kegiatan Pemberdayaan Masyarakat di Kecamatan	100		243.078.599	100	persen	63.425.000	100	Persen	33.583.300	25	16.585.300	25,00	49,39	25	80.010.300	25,00	32,92
	7 01 03 2 01	Koordinasi Kegiatan Pemberdayaan Desa	Persentase Koordinasi Kegiatan Pemberdayaan Desa	100	persen					100	Persen		50							
	7 01 03 2 01 01	Peningkatan Partisipasi Masyarakat dalam Forum Musyawarah Perencanaan Pembangunan di Desa	Jumlah Lembaga Kemasyarakatan yang Berpartisipasi dalam Forum Musyawarah Perencanaan Pembangunan di Desa			6	Lembaga M	6.290.000		6	-	100,00	99,86	6	13.442.800	-	-			
	7 01 03 2 01 03	Peningkatan Efektivitas Kegiatan Pemberdayaan Masyarakat di Wilayah Kecamatan	Jumlah Laporan Peningkatan Efektivitas Kegiatan Pemberdayaan Masyarakat di Wilayah Kecamatan			5	Laporan	57.135.000		3	-	33,33	35,70	1	66.567.500	-	-			
	7 01 04	PROGRAM KOORDINASI KETENTERAMAN DAN KETERTIBAN UMUM	Persentase Koordinasi dan Fasilitasi Penyelenggaraan ketenteraman dan pelaksanaan umum serta perlindungan masyarakat di kecamatan	100		49.316.700	100	persen	3.127.000	100	Persen	16.125.000	50	9.634.200	50,00	59,75	50	12.761.200	50,00	25,88
	7 01 04 2 01	Koordinasi Upaya Penyelenggaraan Ketenteraman dan Ketertiban Umum	Persentase Koordinasi Upaya Penyelenggaraan Ketenteraman dan Ketertiban Umum							100	Persen		0							
	7 01 04 2 01 01	Sinergitas dengan Kepolisian Negara Republik Indonesia, Tentara Nasional Indonesia dan Instansi Vertikal di Wilayah Kecamatan	Jumlah Laporan Hasil Sinergitas dengan Kepolisian Negara Republik Indonesia, Tentara Nasional Indonesia dan Instansi Vertikal di Wilayah Kecamatan			2	Laporan	10.161.000		1	-	50,00	36,12	1	3.670.200	-	-			
	7 01 04 2 01 02	Harmonisasi Hubungan dengan Tokoh Agama dan Tokoh Masyarakat	Jumlah Laporan Pelaksanaan Harmonisasi Hubungan dengan Tokoh Agama dan Tokoh Masyarakat			1	Laporan	2.807.000		1	-	100,00	100,00	1	2.807.000	-	-			
	7 01 04 2 02	Koordinasi Penerapan dan Penegakan Peraturan Daerah dan Peraturan Kepala Daerah	Persentase Koordinasi Penerapan dan Penegakan Peraturan Daerah dan Peraturan Kepala Daerah	100	persen					100	Persen		100							
	7 01 04 2 02 01	Koordinasi/Sinergi dengan Perangkat Daerah yang Tugas dan Fungsinya di Bidang Penegakan Peraturan Perundang-Undangan dan/atau Kepolisian Negara Republik Indonesia	Jumlah Laporan Koordinasi/Sinergi dengan Perangkat Daerah yang Tugas dan Fungsinya di Bidang Penegakan Peraturan Perundang- Undangan dan/atau Kepolisian Negara Republik Indonesia			1	Laporan	3.127.000		1	-	100,00	100,00	1	6.284.000	-	-			
	7 01 05	PROGRAM PENYELENGGARAAN URUSAN PEMERINTAHAN UMUM	Persentase Penyelenggaraan Urusan Pemerintahan Umum	100		555.628.033	100	persen	136.726.000	100	Persen	152.331.400	75	54.210.000	75,00	35,59	75	190.936.000	75,00	34,36
	7 01 05 2 01	Penyelenggaraan Urusan Pemerintahan Umum Sesuai Penetapan	Persentase Penyelenggaraan Urusan Pemerintahan Umum Sesuai Penetapan Kepala Daerah	100	persen					100	Persen		50							
	7 01 05 2 01 01	Pembinaan Wawasan Kebangsaan dan Ketahanan Nasional dalam rangka Memantapkan Pengamalan Pancasila, Pelaksanaan Undang-Undang Dasar Negara Republik Indonesia Tahun 1945 Pelestarian Bhinneka Tunggal Ika serta Pemertahanan dan Pemeliharaan Keutuhan Negara Kesatuan Republik Indonesia	Jumlah Orang yang Mengikuti Pembinaan Wawasan Kebangsaan dan Ketahanan Nasional dalam rangka Memantapkan Pengamalan Pancasila, Pelaksanaan Undang-Undang Dasar Negara Republik Indonesia Tahun 1945, Pelestarian Bhinneka Tunggal Ika serta Pemertahanan dan Pemeliharaan Keutuhan Negara Kesatuan Republik Indonesia			75	Orang	32.009.000		90	-	-	-	-	32.009.000	-	-			

No	Kode	Urusan/Bidang Urusan Pemerintahan Daerah dan Program / Kegiatan	Indikator Kinerja Program (Outcome)/Kegiatan (Output)	Target Kinerja RPJMD pada Tahun 2026 (Akhir Periode RPJMD)		Realisasi Capaian Kinerja RKPd s/d Tahun Lalu (2023)		Target Kinerja dan Anggaran RKPd Kabupaten Tahun berjalan yang dievaluasi (2024)		Realisasi Capaian Kinerja dan Anggaran RKPd yang dievaluasi (2024)		Tingkat Capaian Kinerja dan Realisasi Anggaran RKPd		Realisasi Kinerja dan Anggaran RKPd s/d Tahun 2024		Tingkat Capaian Kinerja dan Realisasi Anggaran RPJMD Kabupaten s/d Tahun 2026 (%)		Perangkat Daerah Penanggung Jawab	Keterangan					
				K	Rp.	K	Rp.	K	Rp.	K	Rp.	K	Rp.	K	Rp.	K	Rp.							
7	01	01	08	04				13	Laporan	126.750.000	13	Laporan	156.210.000	7	60.300.000	53,85	38,60	7	187.050.000	-	-			
7	01	01	2	09				100	Persen		105	Persen		46,15										
7	01	01	2	09	02			12	Laporan	74.493.305	9	Unit	68.580.000	4	31.829.165	44,44	46,41	4	106.322.470	-	-			
7	01	01	2	09	06			3	Unit	4.785.000	3	Unit	5.560.000	2	2.935.000	66,67	52,79	2	7.720.000	-	-			
7	01	01	2	09	09			1	Unit	71.387.000	1	Unit	30.044.000	0	-	-	-	-	71.387.000	-	-			
7	01	02						100		42.464.640	100	Persen	8.775.000	100	Persen	60.999.000	26,67	24.575.000	26,67	40,29	27	33.350.000	26,67	78,54
7	01	02	2	01							100	Persen		66,67										
7	01	02	2	01	01						3	Laporan	30.000.000	2	19.475.000	66,67	64,92	2	19.475.000	-	-			
7	01	02	2	04				100	Persen		100	Persen		16,67										
7	01	02	2	04	03			1	Laporan	8.775.000	12	Laporan	30.999.000	2	5.100.000	16,67	16,45	2	13.875.000	-	-			
7	01	03						100		88.461.547	100	Persen	57.805.500	100	Persen	52.108.000	55,65	16.112.500	55,65	30,92	56	73.918.000	55,65	83,56
7	01	03	2	01				100	Persen		100	Persen		55,65										
7	01	03	2	01	01			2	Lembaga Ke	5.950.000	2	Lembaga Kemasyarak	9.108.000	2	8.262.500	100,00	90,72	2	14.212.500	-	-			
7	01	03	2	01	03			4	Laporan	51.855.500	7	Laporan	43.000.000	3	7.850.000	42,86	18,26	3	59.705.500	-	-			
7	01	04						100		18.280.089	0	Persen	-	100	Persen	29.000.000	16,67	10.150.000	16,67	35,00	17	10.150.000	16,67	55,52
7	01	04	2	01				0	Persen		100	Persen		16,67										
7	01	04	2	01	01			0	Laporan	-	4	Laporan	28.000.000	1	10.150.000	25,00	36,25	1	10.150.000	-	-			
7	01	04	2	01	02			0	Laporan	-	2	Laporan	1.000.000	0	-	-	-	-	-	-	-	-	-	
7	01	05						100		347.250.051	100	Persen	104.379.000	100	Persen	91.634.000	50	23.450.000	50,00	25,59	50	127.829.000	50,00	36,81
7	01	05	2	01				100	Persen		100	Persen		50										
7	01	05	2	01	01			100	Orang	19.620.000	1	Orang	18.594.000	0	-	-	-	-	19.620.000	-	-			
7	01	05	2	01	07			4	Kegiatan	84.759.000	3	Dokumen	73.040.000	2	23.450.000	66,67	32,11	2	108.209.000	-	-			
7	01	06						100		118.214.490	100	Persen	20.283.000	100	Persen	24.499.800	33,33	6.825.000	33,33	27,86	33	27.108.000	33,33	22,93
7	01	06	2	01				100	Persen		100	Persen		33,33										
7	01	06	2	01	02			0	Dokumen	-	1	Dokumen	2.500.000	0	-	-	-	-	-	-	-	-	-	
7	01	06	2	01	05			4	Dokumen	20.283.000	11	Dokumen	21.999.800	4	6.825.000	36,36	31,02	4	27.108.000	-	-			

Kecamatan Gambut

No	Kode	Urusan/Bidang Urusan Pemerintahan Daerah dan Program / Kegiatan	Indikator Kinerja Program (Outcome)/Kegiatan (Output)	Target Kinerja RPJMD pada Tahun 2026 (Akhir Periode RPJMD)		Realisasi Capaian Kinerja RKPD s/d Tahun Lalu (2023)		Target Kinerja dan Anggaran RKPD Kabupaten Tahun berjalan yang dievaluasi (2024)		Realisasi Capaian Kinerja dan Anggaran RKPD yang dievaluasi (2024)		Tingkat Capaian Kinerja dan Realisasi Anggaran RKPD		Realisasi Kinerja dan Anggaran RKPD s/d Tahun 2024		Tingkat Capaian Kinerja dan Realisasi Anggaran RPJMD Kabupaten s/d Tahun 2026 (%)		Perangkat Daerah Penanggung Jawab	Keterangan		
				K	Rp,	K	Rp,	K	Rp,	K	Rp,	K	Rp,	K	Rp,	K	Rp,			K	Rp,
1	2	3	4	5		6		7		8		9 = 8 / 7 x 100 %		10 = 6 + 8		11 = 10 / 5 x 100 %		12	13		
7	01	01	PROGRAM PENUNJANG URUSAN PEMERINTAHAN DAERAH KABUPATEN	Indeks Kepatuhan dan Kinerja Intern (IKKI)	80	26.674.817.148	74	Nilai	3.825.338.201	76	Nilai	4.769.264.514	0	2.143.133.815	-	44,94	-	5.968.472.016	-	22,37	
7	01	01	2	01	Perencanaan, Penganggaran, dan Evaluasi Kinerja Perangkat Daerah	Persentase Perencanaan, Penganggaran, dan Evaluasi Kinerja Perangkat Daerah	20	Dokumen		100	%		60								
7	01	01	2	01	01	Penyusunan Dokumen Perencanaan Perangkat Daerah	Jumlah Dokumen Perencanaan Perangkat Daerah	1	Dokumen	499.800	16	Dokumen	1.549.300	10	399.600	62,50	25,79	10	899.400	-	-
7	01	01	2	01	02	Koordinasi dan Penyusunan Dokumen RKA-SKPD	Jumlah Dokumen RKA-SKPD dan Laporan Hasil Koordinasi Penyusunan Dokumen RKA-SKPD				1	Dokumen	322.500	0	-	-	-	-	-	-	-
7	01	01	2	01	04	Koordinasi dan Penyusunan DPA-SKPD	Jumlah Dokumen DPA-SKPD dan Laporan Hasil Koordinasi Penyusunan Dokumen DPA-SKPD				1	Dokumen	499.800	1	406.100	100,00	81,25	1	406.100	-	-
7	01	01	2	01	05	Koordinasi dan Penyusunan Perubahan DPA- SKPD	Jumlah Dokumen Perubahan DPA-SKPD dan Laporan Hasil Koordinasi Penyusunan Dokumen Perubahan DPA-SKPD	2	Dokumen	175.200	3	Dokumen	499.800	2	-	66,67	-	2	175.200	-	-
7	01	01	2	01	06	Koordinasi dan Penyusunan Laporan Capaian Kinerja dan Ikhtisar Realisasi Kinerja SKPD	Jumlah Laporan Capaian Kinerja dan Ikhtisar Realisasi Kinerja SKPD dan Laporan Hasil Koordinasi Penyusunan Laporan Capaian Kinerja dan Ikhtisar Realisasi Kinerja SKPD	20	Dokumen	450.000	5	Laporan	499.800	3	168.000	60,00	33,61	3	618.000	-	-
7	01	01	2	01	07	Evaluasi Kinerja Perangkat Daerah	Jumlah Laporan Evaluasi Kinerja Perangkat Daerah				3	Laporan	499.900	1	225.000	33,33	45,01	1	225.000	-	-
7	01	01	2	02	Administrasi Keuangan Perangkat Daerah	Persentase Administrasi Keuangan Perangkat Daerah	12	Dokumen		100	%		40								
7	01	01	2	02	01	Penyediaan Gaji dan Tunjangan ASN	Jumlah Orang yang Menerima Gaji dan Tunjangan ASN	35	Orang/Bulan	3.221.767.569	40	Orang	4.236.582.172	29	1.879.910.015	72,50	44,37	29	5.101.677.584	-	-
7	01	01	2	02	03	Pelaksanaan Penatausahaan dan Pengujian/Verifikasi Keuangan SKPD	Jumlah Dokumen Penatausahaan dan Pengujian/Verifikasi Keuangan SKPD	12	Dokumen	49.140.000	12	Dokumen	42.960.000	6	22.510.000	50,00	52,40	6	71.650.000	-	-
7	01	01	2	02	05	Koordinasi dan Penyusunan Laporan Keuangan Akhir Tahun SKPD	Jumlah Laporan Keuangan Akhir Tahun SKPD dan Laporan Hasil Koordinasi Penyusunan Laporan Keuangan Akhir Tahun SKPD				1	Laporan	360.000	0	-	-	-	-	-	-	-
7	01	01	2	03	Administrasi Barang Milik Daerah pada Perangkat Daerah	Persentase Administrasi Barang Milik Daerah pada Perangkat Daerah	2	Dokumen		100	%		50								
7	01	01	2	03	06	Penatausahaan Barang Milik Daerah pada SKPD	Jumlah Laporan Penatausahaan Barang Milik Daerah pada SKPD	12	LAPORAN	27.000.000	12	Laporan	21.000.000	6	10.500.000	50,00	50,00	6	37.500.000	-	-
7	01	01	2	05	Administrasi Kepegawaian Perangkat Daerah	Persentase Administrasi Kepegawaian Perangkat Daerah	12	Dokumen		100	%		50								
7	01	01	2	05	05	Monitoring, Evaluasi, dan Penilaian Kinerja Pegawai	Jumlah Dokumen Monitoring, Evaluasi, dan Penilaian Kinerja Pegawai	12	Dokumen	7.200.000	1	Dokumen	800.000	0	-	-	-	7.200.000	-	-	-
7	01	01	2	06	Administrasi Umum Perangkat Daerah	Persentase Administrasi Umum Perangkat Daerah	12	Jenis		100	%		60								
7	01	01	2	06	01	Penyediaan Komponen Instalasi Listrik/Penerangan Bangunan Kantor	Jumlah Paket Komponen Instalasi Listrik/Penerangan Bangunan Kantor yang Disediakan	6	Paket	1.495.000	5	Paket	1.499.500	5	1.042.500	100,00	69,52	5	2.537.500	-	-
7	01	01	2	06	02	Penyediaan Peralatan dan Perlengkapan Kantor	Jumlah Paket Peralatan dan Perlengkapan Kantor yang Disediakan	2	Paket	2.398.000	1	Paket	2.398.000	1	480.000	50,00	20,02	1	480.000	-	-
7	01	01	2	06	03	Penyediaan Peralatan Rumah Tangga	Jumlah Paket Peralatan Rumah Tangga yang Disediakan	4	Paket	1.495.500	5	Paket	1.979.500	2	212.000	40,00	10,71	2	1.707.500	-	-
7	01	01	2	06	04	Penyediaan Bahan Logistik Kantor	Jumlah Paket Bahan Logistik Kantor yang Disediakan	20	Paket	23.650.000	20	Paket	25.000.000	18	23.412.500	90,00	93,65	18	47.062.500	-	-
7	01	01	2	06	05	Penyediaan Barang Cetak dan Penggandaan	Jumlah Paket Barang Cetak dan Penggandaan yang Disediakan	12	Paket	1.958.500	10	Paket	5.643.000	1	595.000	10,00	10,54	1	2.553.500	-	-
7	01	01	2	06	08	Fasilitasi Kunjungan Tamu	Jumlah Laporan Fasilitasi Kunjungan Tamu	12	LAPORAN	1.995.000	1	Laporan	1.995.000	0	450.000	-	22,56	-	2.445.000	-	-
7	01	01	2	06	09	Penyelenggaraan Rapat Koordinasi dan Konsultasi SKPD	Jumlah Laporan Penyelenggaraan Rapat Koordinasi dan Konsultasi SKPD	12	LAPORAN	112.867.147	12	Laporan	112.245.000	6	72.929.096	50,00	64,97	6	185.796.243	-	-
7	01	01	2	06	10	Penatausahaan Arsip Dinamis pada SKPD	Jumlah Dokumen Penatausahaan Arsip Dinamis pada SKPD				12	Dokumen	7.200.000	6	3.000.000	50,00	41,67	6	3.000.000	-	-
7	01	01	2	07	Pengadaan Barang Milik Daerah Penunjang Urusan Pemerintah Daerah	Persentase Pengadaan Barang Milik Daerah Penunjang Urusan Pemerintah Daerah	2	Jenis		100	%		0								
7	01	01	2	07	06	Pengadaan Peralatan dan Mesin Lainnya	Jumlah Unit Peralatan dan Mesin Lainnya yang Disediakan	3	Unit	31.375.000	2	Unit	26.344.000	0	-	-	-	31.375.000	-	-	-
7	01	01	2	08	Penyediaan Jasa Penunjang Urusan Pemerintahan Daerah	Persentase Penyediaan Jasa Penunjang Urusan Pemerintahan Daerah	12	Dokumen		100	%		50								
7	01	01	2	08	01	Penyediaan Jasa Surat Menyurat	Jumlah Laporan Penyediaan Jasa Surat Menyurat	12	LAPORAN	4.440.000	12	Laporan	4.450.000	6	1.000.000	50,00	22,47	6	5.440.000	-	-
7	01	01	2	08	02	Penyediaan Jasa Komunikasi, Sumber Daya Air dan Listrik	Jumlah Laporan Penyediaan Jasa Komunikasi, Sumber Daya Air dan Listrik yang Disediakan	12	LAPORAN	46.374.545	12	Laporan	45.490.942	6	12.187.636	50,00	26,79	6	58.562.181	-	-
7	01	01	2	08	04	Penyediaan Jasa Pelayanan Umum Kantor	Jumlah Laporan Penyediaan Jasa Pelayanan Umum Kantor yang Disediakan	12	LAPORAN	145.516.840	12	Laporan	147.995.000	6	78.413.668	50,00	52,98	6	223.930.508	-	-
7	01	01	2	09	Pemeliharaan Barang Milik Daerah Penunjang Urusan Pemerintahan Daerah	Persentase Pemeliharaan Barang Milik Daerah Penunjang Urusan Pemerintahan Daerah	100	Persen		100	%		50								
7	01	01	2	09	01	Penyediaan Jasa Pemeliharaan, Biaya Pemeliharaan, dan Pajak Kendaraan Perorangan Dinas atau Kendaraan Dinas Jabatan	Jumlah Kendaraan Perorangan Dinas atau Kendaraan Dinas Jabatan yang Dipelihara dan Dibayarkan Pajaknya	8	Unit	54.526.600	5	Unit	49.580.000	2	22.527.200	40,00	45,44	2	77.053.800	-	-
7	01	01	2	09	06	Pemeliharaan Peralatan dan Mesin Lainnya	Jumlah Peralatan dan Mesin Lainnya yang Dipelihara	9	Unit	10.368.500	10	Unit	16.871.500	5	2.792.500	50,00	16,55	5	13.161.000	-	-
7	01	01	2	09	09	Pemeliharaan/Rehabilitasi Gedung Kantor dan Bangunan Lainnya	Jumlah Gedung Kantor dan Bangunan Lainnya yang Dipelihara/Direhabilitasi	3	Unit	83.043.000	3	Unit	14.999.800	1	9.973.000	33,33	66,49	1	93.016.000	-	-

No	Kode	Urusan/Bidang Urusan Pemerintahan Daerah dan Program / Kegiatan	Indikator Kinerja Program (Output)/Kegiatan (Output)	Target Kinerja RPJMD pada Tahun 2026 (Akhir Periode RPJMD)		Realisasi Capaian Kinerja RKPD s/d Tahun Lalu (2023)		Target Kinerja dan Anggaran RKPD Kabupaten Tahun berjalan yang dievaluasi (2024)		Realisasi Capaian Kinerja dan Anggaran RKPD yang dievaluasi (2024)		Tingkat Capaian Kinerja dan Realisasi Anggaran RKPD		Realisasi Kinerja dan Anggaran RKPD s/d Tahun 2024		Tingkat Capaian Kinerja dan Realisasi Anggaran RPJMD Kabupaten s/d Tahun 2026 (%)		Perangkat Daerah Penanggung Jawab	Keterangan		
				K	Rp,	K	Rp,	K	Rp,	K	Rp,	K	Rp,	K	Rp,	K	Rp,			K	Rp,
1	2	3	4	5		6		7		8		9 = 8 / 7 x 100 %		10 = 6 + 8		11 = 10 / 5 x 100 %		12	13		
7	01 02	PROGRAM PENYELENGGARAAN PEMERINTAHAN DAN PELAYANA	Persentase Fasilitasi Kewenangan Pemerlu Pelayanan Kesejahteraan Sosial dan Kebencanaan Kecamatan Yang Terlaksana	100	271.594.995	100	Persen	29.156.000	100	%	64.594.000	50	38.635.000	50,00	59,81	50	67.791.000	50,00	24,96		
7	01 02 2 04	Pelaksanaan Urusan Pemerintahan yang Dilimpahkan kepada Camat	Persentase Pelaksanaan Urusan Pemerintahan yang Dilimpahkan kepada Camat			100	Persen		100	%		70									
7	01 02 2 04 03	Pelaksanaan Urusan Pemerintahan yang Terkait dengan Kewenangan Lain yang Dilimpahkan	Jumlah Laporan Pelaksanaan Kewenangan Lain yang Dilimpahkan			4	LAPORAN	29.156.000	6	Laporan	64.594.000	2	38.635.000	33,33	59,81	2	67.791.000	-	-		
7	01 03	PROGRAM PEMBERDAYAAN MASYARAKAT DESA DAN KELURAHAN	Persentase Koordinasi dan Fasilitasi Kegiatan Pemberdayaan Masyarakat di Kecamatan	100	2.956.039.282	100	Persen	78.834.090	100	%	59.642.000	30	16.405.000	30,00	27,51	30	95.239.090	30,00	3,22		
7	01 03 2 01	Koordinasi Kegiatan Pemberdayaan Desa	Persentase Koordinasi Kegiatan Pemberdayaan Desa			100	Persen		100	%		50									
7	01 03 2 01 01	Peningkatan Partisipasi Masyarakat dalam Forum Musyawarah Perencanaan Pembangunan di Desa	Jumlah Lembaga Kemasyarakatan yang Berpartisipasi dalam Forum Musyawarah Perencanaan Pembangunan di Desa			4	Lembaga	9.266.000	3	Lembaga Kemasyarakatan	9.264.000	3	8.990.000	100,00	97,04	3	18.256.000	-	-		
7	01 03 2 01 03	Peningkatan Efektifitas Kegiatan Pemberdayaan Masyarakat di Wilayah Kecamatan	Jumlah Laporan Peningkatan Efektivitas Kegiatan Pemberdayaan Masyarakat di Wilayah Kecamatan			12	LAPORAN	69.568.090	12	Laporan	50.378.000	6	7.415.000	50,00	14,72	6	76.983.090	-	-		
7	01 03	PROGRAM PEMBERDAYAAN MASYARAKAT DESA DAN KELURAHAN		100				384.208.085			742.826.000		229.802.070	-	30,94	-	614.010.155	-	-		Kelurahan Gambut
7	01 03 2 02	Kegiatan Pemberdayaan Kelurahan																			
7	01 03 2 02 03	Pemberdayaan Masyarakat di Kelurahan	Jumlah Pokmas dan Ormas yang Melaksanakan Pemberdayaan Masyarakat di Kelurahan			1	Pokmas/Ormas	384.208.085	1	Pokmas/Ormas	742.826.000	1	229.802.070	100,00	30,94	1	614.010.155	-	-		
7	01 03	PROGRAM PEMBERDAYAAN MASYARAKAT DESA DAN KELURAHAN		100				335.994.107			681.748.500	0	132.214.078	-	19,39	-	468.208.185	-	-		Kelurahan Gambut Barat
7	01 03 2 02	Kegiatan Pemberdayaan Kelurahan																			
7	01 03 2 02 03	Pemberdayaan Masyarakat di Kelurahan	Jumlah Pokmas dan Ormas yang Melaksanakan Pemberdayaan Masyarakat di Kelurahan			4	Pokmas/Ormas	335.994.107	2	Pokmas/Ormas	681.748.500	2	132.214.078	100,00	19,39	2	468.208.185	-	-		
7	01 04	PROGRAM KOORDINASI KETENTRAMAN DAN KETERTIBAN UMUM	Persentase Koordinasi dan Fasilitasi Penyelenggaraan Ketenteraman dan Ketertiban Umum serta Perlindungan Masyarakat di Kecamatan	100	80.919.859	100	Persen	2.450.000	100	%	27.583.000	50	10.022.000	50,00	36,33	50	12.472.000	50,00	15,41		
7	01 04 2 01	Koordinasi Upaya Penyelenggaraan Ketenteraman dan Ketertiban Umum	Persentase Koordinasi Upaya Penyelenggaraan Ketenteraman dan Ketertiban Umum			1	Kegiatan		100	%		50									
7	01 04 2 01 01	Sinergitas dengan Kepolisian Negara Republik Indonesia, Tentara Nasional Indonesia dan Instansi Vertikal di Wilayah Kecamatan	Jumlah Laporan Hasil Sinergitas dengan Kepolisian Negara Republik Indonesia, Tentara Nasional Indonesia dan Instansi Vertikal di Wilayah Kecamatan			2	Laporan	19.994.000	1	Laporan	10.022.000	50,00	50,13	1	10.022.000	-	-				
7	01 04 2 01 02	Harmonisasi Hubungan dengan Tokoh Agama dan Tokoh Masyarakat	Jumlah Laporan Pelaksanaan Harmonisasi Hubungan dengan Tokoh Agama dan Tokoh Masyarakat			0	LAPORAN	2.450.000	1	Laporan	3.302.000	0	-	-	-	-	2.450.000	-	-		
7	01 04 2 02	Koordinasi Penerapan dan Penegakan Peraturan Daerah dan Peraturan Kepala Daerah	Persentase Koordinasi Penerapan dan Penegakan Peraturan Daerah dan Peraturan Kepala Daerah						100	%		40									
7	01 04 2 02 01	Koordinasi/Sinergi dengan Perangkat Daerah yang Tugas dan Fungsinya di Bidang Penegakan Peraturan Perundang-Undangan dan/atau Kepolisian Negara Republik Indonesia	Jumlah Laporan Koordinasi/Sinergi dengan Perangkat Daerah yang Tugas dan Fungsinya di Bidang Penegakan Peraturan Perundang-Undangan dan/atau Kepolisian Negara Republik Indonesia			1	Laporan	4.287.000	0	Laporan		-	-	-	-	-	-	-	-		
7	01 05	PROGRAM PENYELENGGARAAN URUSAN PEMERINTAHAN UMUM	Persentase Penyelenggaraan Urusan Pemerintahan Umum	100	539.790.706	100	Persen	1.307.815.000	100	%	191.345.000	35	40.450.000	35,00	21,14	35	1.348.265.000	35,00	249,78		
7	01 05 2 01	Penyelenggaraan Urusan Pemerintahan Umum Sesuai Peraturan Kepala Daerah yang Terfasilitasi	Persentase Penyelenggaraan Urusan Pemerintahan Umum sesuai Penugasan Kepala Daerah yang Terfasilitasi			3	Kegiatan		100	%		50									
7	01 05 2 01 01	Pembinaan Wawasan Kebangsaan dan Ketahanan Nasional dalam rangka Memantapkan Pengamalan Pancasila, Pelaksanaan Undang-Undang Dasar Negara Republik Indonesia Tahun 1945 Pelestarian Bhinneka Tunggal Ika serta Pemertahanan dan Pemeliharaan Keutuhan Negara Kesatuan Republik Indonesia	Jumlah Orang yang Mengikuti Pembinaan Wawasan Kebangsaan dan Ketahanan Nasional dalam rangka Memantapkan Pengamalan Pancasila, Pelaksanaan Undang-Undang Dasar Negara Republik Indonesia Tahun 1945, Pelestarian Bhinneka Tunggal Ika serta Pemertahanan dan Pemeliharaan Keutuhan Negara Kesatuan Republik Indonesia			350	Orang	36.740.000	300	Orang	75.295.000	0	-	-	-	-	36.740.000	-	-		
7	01 05 2 01 07	Pelaksanaan Semua Urusan Pemerintahan yang Bukan Merupakan Kewenangan Daerah dan Tidak Dilaksanakan oleh Instansi Vertikal	Jumlah Dokumen Semua Urusan Pemerintahan yang Bukan Merupakan Kewenangan Daerah dan Tidak Dilaksanakan oleh Instansi Vertikal			1	Dokumen	1.246.235.000	1	Dokumen	91.210.000	1	30.000.000	100,00	32,89	1	1.276.235.000	-	-		
7	01 05 2 01 08	Pelaksanaan Tugas Forum Koordinasi Pimpinan di Kecamatan	Jumlah Dokumen Tugas Forum Koordinasi Pimpinan di Kecamatan			12	Dokumen	24.840.000	1	Dokumen	24.840.000	0	10.450.000	-	42,07	-	35.290.000	-	-		
7	01 06	PROGRAM PEMBINAAN DAN PENGAWASAN PEMERINTAHAN DESA	Persentase Fasilitasi Pembinaan dan Pengawasan Pemerintahan Desa	100	143.911.690	7	Kegiatan	14.257.000	100	%	17.942.000	50	7.195.000	50,00	40,10	50	21.452.000	50,00	14,91		
7	01 06 2 01	Fasilitasi, Rekomendasi dan Koordinasi Pembinaan dan Pengawasan Pemerintahan Desa	Persentase Fasilitasi, Rekomendasi dan Koordinasi Pembinaan dan Pengawasan Pemerintahan Desa			7	Kegiatan		100	%		60									
7	01 06 2 01 02	Fasilitasi Administrasi Tata Pemerintahan Desa	Jumlah Dokumen yang Difasilitasi dalam rangka Administrasi Tata Pemerintahan Desa			1	Dokumen	1.995.000	1	Dokumen	2.217.000	1	2.105.000	100,00	94,95	1	4.100.000	-	-		
7	01 06 2 01 03	Fasilitasi Pengelolaan Keuangan Desa dan Pendayagunaan Aset Desa	Jumlah Dokumen yang Difasilitasi dalam rangka Pengelolaan Keuangan Desa dan Pendayagunaan Aset Desa			1	Dokumen	3.175.000	1	Dokumen	3.267.000	0	1.615.000	-	49,43	-	4.790.000	-	-		
7	01 06 2 01 05	Fasilitasi Pelaksanaan Tugas Kepala Desa dan Perangkat Desa	Jumlah Dokumen Fasilitasi dalam rangka Pelaksanaan Tugas Kepala Desa dan Perangkat Desa			0	Dokumen	1.706.000	1	Dokumen	3.162.000	0	1.580.000	-	49,97	-	3.286.000	-	-		

No	Kode	Urusan/Bidang Urusan Pemerintahan Daerah dan Program / Kegiatan	Indikator Kinerja Program (Outcome)/Kegiatan (Output)	Target Kinerja RPJMD pada Tahun 2026 (Akhir Periode RPJMD)		Realisasi Capaian Kinerja RKPD s/d Tahun Lalu (2023)		Target Kinerja dan Anggaran RKPD Kabupaten Tahun berjalan yang dievaluasi (2024)		Realisasi Capaian Kinerja dan Anggaran RKPD yang dievaluasi (2024)		Tingkat Capaian Kinerja dan Realisasi Anggaran RKPD		Realisasi Kinerja dan Anggaran RKPD s/d Tahun 2024		Tingkat Capaian Kinerja dan Realisasi Anggaran RPJMD Kabupaten s/d Tahun 2026 (%)		Perangkat Daerah Penanggung Jawab	Keterangan								
				K	Rp.	K	Rp.	K	Rp.	K	Rp.	K	Rp.	K	Rp.	K	Rp.			K	Rp.						
7	01	06	2	01	07																						
						Fasilitasi Pelaksanaan Tugas dan Fungsi Badan Permusyawaratan Desa	Jumlah Dokumen Fasilitasi dalam rangka Pelaksanaan Tugas dan Fungsi Badan Permusyawaratan Desa			1	Dokumen	2.000.000			1	Dokumen	3.792.000	0	1.895.000								
7	01	06	2	01	15		Fasilitasi Penataan, Pemanfaatan, dan Pendayagunaan Ruang Desa serta Penetapan dan Penegasan Batas Desa	Jumlah Dokumen Fasilitasi dalam rangka Penataan, Pemanfaatan, dan Pendayagunaan Ruang Desa serta Penetapan dan Penegasan Batas Desa			1	Dokumen	2.045.000			1	Dokumen	2.182.000	0	-							
7	01	06	2	01	18		Koordinasi Pelaksanaan Pembangunan Kawasan Perdesaan di Wilayah Kecamatan	Jumlah Laporan Hasil Koordinasi Pelaksanaan Pembangunan Kawasan Perdesaan di Wilayah Kecamatan			1	LAPORAN	3.336.000			1	Laporan	3.322.000	0	-							
7	01	01				PROGRAM PENUNJANG URUSAN PEMERINTAHAN DAERAH KABUPATEN KARANG INTAN	Indek Kepatuhan dan Kinerja Intern (IKKI)	80	15.727.075.661	100	persen	2.384.527.467			76	persen	2.929.437.097	0	1.342.010.418			Kecamatan Karang Intan					
7	01	01	2	01			Perencanaan, Penganggaran, dan Evaluasi Kinerja Perangkat Daerah	Persentase Dokumen Perencanaan, Penganggaran dan Evaluasi SKPD			100	%					100	persen		25							
7	01	01	2	01	01		Penyusunan Dokumen Perencanaan Perangkat Daerah	Jumlah Dokumen Perencanaan Perangkat Daerah			13	dokumen	1.560.000			15	Dokumen	5.210.000	4	720.000	26,67	13,82	4	2.280.000	-	-	
7	01	01	2	01	07		Evaluasi Kinerja Perangkat Daerah	Jumlah Laporan Evaluasi Kinerja Perangkat Daerah			21	dokumen	1.050.000			17	Dokumen	2.004.800	5	-	29,41	-	5	1.050.000	-	-	
7	01	01	2	02			Administrasi Keuangan Perangkat Daerah	Persentase Administrasi Keuangan Perangkat Daerah			100	%					100	persen		25							
7	01	01	2	02	01		Penyediaan Gaji dan Tunjangan ASN	Jumlah Orang yang Menerima Gaji dan Tunjangan ASN			14	orang	1.796.400.734			17	orang	2.423.142.731	15	1.143.988.151	88,24	47,21	15	2.940.388.885	-	-	
7	01	01	2	02	03		Pelaksanaan Penatausahaan dan Pengujian/Verifikasi Keuangan SKPD	Jumlah Dokumen Penatausahaan dan Pengujian/Verifikasi Keuangan SKPD			2	dokumen	14.740.000			40	Dokumen	24.240.000	7	12.120.000	17,50	50,00	7	26.860.000	-	-	
7	01	01	2	02	05		Koordinasi dan Penyusunan Laporan Keuangan Akhir Tahun SKPD	Jumlah Laporan Keuangan Akhir Tahun SKPD dan Laporan Hasil Koordinasi Penyusunan Laporan Keuangan Akhir Tahun SKPD			1	dokumen	342.000			1	Dokumen	800.000	1	272.000	100,00	34,00	1	614.000	-	-	
7	01	01	2	03			Administrasi Barang Milik Daerah pada Perangkat Daerah	Persentase Jumlah Sub Kegiatan Administrasi Barang milik Daerah pada Perangkat Daerah yang Tersusun			100	%					100	persen		25							
7	01	01	2	03	05		Rekonsiliasi dan Penyusunan Laporan Barang Milik Daerah pada SKPD	Jumlah Laporan Rekonsiliasi dan Penyusunan Laporan Barang Milik Daerah pada SKPD			2	laporan	-			4	laporan	150.000	1	-	25,00	-	1	-	-	-	
7	01	01	2	03	06		Penatausahaan Barang Milik Daerah pada SKPD	Jumlah Laporan Penatausahaan Barang Milik Daerah pada SKPD			1	laporan	9.000.000												9.000.000	-	-
7	01	01	2	05			Administrasi Kepegawaian Perangkat Daerah	Persentase Administrasi Kepegawaian yang Terpenuhi			100	%					100	persen		25							
7	01	01	2	05	05		Monitoring, Evaluasi, dan Penilaian Kinerja Pegawai	Jumlah Dokumen Monitoring, Evaluasi, dan Penilaian Kinerja Pegawai			1	dokumen	-			2	Dokumen	150.000	1	-	50,00	-	1	-	-	-	
7	01	01	2	05	11		Bimbingan Teknis Implementasi Peraturan Perundang-Undangan	Jumlah Orang yang Mengikuti Bimbingan Teknis Implementasi Peraturan Perundang-Undangan							1	orang	10.000.000	0	-	-	-	-	-	-	-	-	
7	01	01	2	06			Administrasi Umum Perangkat Daerah	Persentase Administrasi Umum Perangkat Daerah			100	%					100	persen		25							
7	01	01	2	06	01		Penyediaan Komponen Instalasi Listrik/Penerangan Bangunan Kantor	Jumlah Paket Komponen Instalasi Listrik/Penerangan Bangunan Kantor yang Disediakan			1	Paket	1.062.000			1	Paket	2.046.000	1	537.000	100,00	26,25	1	1.599.000	-	-	
7	01	01	2	06	02		Penyediaan Peralatan dan Perlengkapan Kantor	Jumlah Paket Peralatan dan Perlengkapan Kantor yang Disediakan			1	paket	598.000			1	Paket	1.092.000	1	321.000	100,00	29,40	1	919.000	-	-	
7	01	01	2	06	03		Penyediaan Peralatan Rumah Tangga	Jumlah Paket Peralatan Rumah Tangga yang Disediakan			1	Paket	3.340.250			1	Paket	4.842.500	1	2.222.500	100,00	45,90	1	5.562.750	-	-	
7	01	01	2	06	04		Penyediaan Bahan Logistik Kantor	Jumlah Paket Bahan Logistik Kantor yang Disediakan			1	Paket	10.113.600			1	Paket	10.123.500	1	5.668.000	100,00	55,99	1	15.781.600	-	-	
7	01	01	2	06	05		Penyediaan Barang Cetak dan Penggandaan	Jumlah Paket Barang Cetak dan Penggandaan yang Disediakan			1	Paket	2.681.500			1	Paket	3.080.400	1	360.000	100,00	11,69	1	3.041.500	-	-	
7	01	01	2	06	09		Penyelenggaraan Rapat Koordinasi dan Konsultasi SKPD	Jumlah Laporan Penyelenggaraan Rapat Koordinasi dan Konsultasi SKPD			2	laporan	105.611.868			12	Laporan	83.510.000	5	15.566.060	41,67	18,64	5	121.177.928	-	-	
7	01	01	2	07			Pengadaan Barang Milik Daerah Penunjang Urusan Pemerintahan Daerah	Persentase Pengadaan BMD Penunjang Urusan Daerah			100	persen					100	persen		25							
7	01	01	2	07	06		Pengadaan Peralatan dan Mesin Lainnya	Jumlah Unit Peralatan dan Mesin Lainnya yang Disediakan			1	unit	43.450.000			1	Unit	9.936.000	1	9.900.000	100,00	99,64	1	53.350.000	-	-	
7	01	01	2	08			Penyediaan Jasa Penunjang Urusan Pemerintahan Daerah	Persentase Jasa Penunjang Urusan Pemerintahan Daerah			100	%					100	persen		25							
7	01	01	2	08	01		Penyediaan Jasa Surat Menyurat	Jumlah Laporan Penyediaan Jasa Surat Menyurat			1	laporan	1.000.000			1	Laporan	2.000.000	1	600.000	100,00	30,00	1	1.600.000	-	-	
7	01	01	2	08	02		Penyediaan Jasa Komunikasi, Sumber Daya Air dan Listrik	Jumlah Laporan Penyediaan Jasa Komunikasi, Sumber Daya Air dan Listrik yang Disediakan			1	Laporan	20.255.678			1	Laporan	34.999.166	1	7.660.570	100,00	21,89	1	27.916.248	-	-	
7	01	01	2	08	04		Penyediaan Jasa Pelayanan Umum Kantor	Jumlah Laporan Penyediaan Jasa Pelayanan Umum Kantor yang Disediakan			1	Laporan	182.955.360			12	Laporan	200.680.000	6	100.046.880	50,00	49,85	6	283.002.240	-	-	
7	01	01	2	09			Pemeliharaan Barang Milik Daerah Penunjang Urusan Pemerintahan Daerah	Persentase Pemeliharaan BMD Penunjang Urusan Perangkat Daerah			100	%					100	persen		25							
7	01	01	2	09	02		Penyediaan Jasa Pemeliharaan, Biaya Pemeliharaan, Pajak dan Perizinan Kendaraan Dinas Operasional atau Lapangan	Jumlah Kendaraan Dinas Operasional atau Lapangan yang Dipelihara dan dibayarkan Pajak dan Perizinannya			8	Unit	102.489.477			8	Unit	80.160.000	2	28.841.257	25,00	35,98	2	131.330.734	-	-	
7	01	01	2	09	06		Pemeliharaan Peralatan dan Mesin Lainnya	Jumlah Peralatan dan Mesin Lainnya yang Dipelihara			4	Unit	6.005.000			11	Unit	7.270.000	3	1.825.000	27,27	25,10	3	7.830.000	-	-	
7	01	01	2	09	09		Pemeliharaan/Rehabilitasi Gedung Kantor dan Bangunan Lainnya	Jumlah Gedung Kantor dan Bangunan Lainnya yang Dipelihara/Direhabilitasi			1	Unit	81.872.000			2	Unit	24.000.000	1	11.362.000	50,00	47,34	1	93.234.000	-	-	
7	01	02				PROGRAM PENYELENGGARAAN PEMERINTAHAN DAN PELAYANAN PUBLIK	Persentase Fasilitasi Kewenangan Perlu Pelayan Kesejahteraan Sosial dan Kebencanaan Kecamatan Yang Terlaksana	100	64.454.238	100	persen	10.600.000			100	persen	40.529.500	25	6.640.000	25,00	16,38	25	17.240.000	25,00	26,75		

No	Kode	Urusan/Bidang Urusan Pemerintahan Daerah dan Program / Kegiatan	Indikator Kinerja Program (Output)/Kegiatan (Output)	Target Kinerja RPJMD pada Tahun 2026 (Akhir Periode RPJMD)		Realisasi Capaian Kinerja RKPd s/d Tahun Lalu (2023)		Target Kinerja dan Anggaran RKPd Kabupaten Tahun berjalan yang dievaluasi (2024)		Realisasi Capaian Kinerja dan Anggaran RKPd yang dievaluasi (2024)		Tingkat Capaian Kinerja dan Realisasi Anggaran RKPd		Realisasi Kinerja dan Anggaran RKPd s/d Tahun 2024		Tingkat Capaian Kinerja dan Realisasi Anggaran RPJMD Kabupaten s/d Tahun 2026 (%)		Perangkat Daerah Penanggung Jawab	Keterangan	
				K	Rp.	K	Rp.	K	Rp.	K	Rp.	K	Rp.	K	Rp.	K	Rp.			K
1	2	3	4	5		6		7		8		9 = 8 / 7 x 100 %		10 = 6 + 8		11 = 10 / 5 x 100 %		12	13	
7 01 02 2 02		Penyelenggaraan Urusan Pemerintahan yang Tidak Dilaksanakan	Persentase Penyelenggaraan Urusan Pemerintahan yang tidak Dilaksanakan oleh Unit Kerja Perangkat Daerah yang ada di Kecamatan			100 %		100	persen		25									
7 01 02 2 02 03		Peningkatan Efektifitas Pelaksanaan Pelayanan kepada Masyarakat di Wilayah Kecamatan	Jumlah Laporan Peningkatan Efektifitas Pelaksanaan Pelayanan kepada Masyarakat di Wilayah Kecamatan			1	Laporan	200.000		1	Laporan	1.577.500	0	-	-	-	-	200.000	-	-
7 01 02 2 04		Pelaksanaan Urusan Pemerintahan yang Dilimpahkan kepada Camat	Persentase Pelaksanaan Urusan Pemerintahan yang Dilimpahkan Kepada Camat yang terlaksana			100 %		100	persen		25									
7 01 02 2 04 03		Pelaksanaan Urusan Pemerintahan yang Terkait dengan Kewenangan Lain yang Dilimpahkan	Jumlah Laporan Pelaksanaan Kewenangan Lain yang Dilimpahkan			4	Laporan	10.400.000		6	Laporan	38.952.000	2	6.640.000	33,33	17,05	2	17.040.000	-	-
7 01 03		PROGRAM PEMBERDAYAAN MASYARAKAT DESA DAN KELURAHAN	Persentase Koordinasi dan Fasilitas Kegiatan Pemberdayaan Masyarakat di Kecamatan	100	270.812.878	100	persen	66.715.000	100	persen	70.561.000	25	26.600.000	25,00	37,70	25	93.315.000	25,00	34,46	
7 01 03 2 01		Koordinasi Kegiatan Pemberdayaan Desa	Jumlah Sub Kegiatan Pemberdayaan Masyarakat Desa yang Terlaksana			100 %				100	persen		25							
7 01 03 2 01 01		Peningkatan Partisipasi Masyarakat dalam Forum Musyawarah Perencanaan Pembangunan di Desa	Jumlah Lembaga Kemasyarakatan yang Berpartisipasi dalam Forum Musyawarah Perencanaan Pembangunan di Desa			26	Lembaga Ke	12.000.000		26	Lembaga Kemasyarakatan	11.972.000	0	11.700.000	-	97,73	-	23.700.000	-	-
7 01 03 2 01 03		Peningkatan Efektifitas Kegiatan Pemberdayaan Masyarakat di Wilayah Kecamatan	Jumlah Laporan Peningkatan Efektivitas Kegiatan Pemberdayaan Masyarakat di Wilayah Kecamatan			3	Laporan	54.715.000		4	Laporan	58.589.000	1	14.900.000	25,00	25,43	1	69.615.000	-	-
7 01 04		PROGRAM KOORDINASI KETENTRAMAN DAN KETERTIBAN UMUM	Persentase Koordinasi dan Fasilitas Penyelenggaraan ketentraman dan ketertiban umum serta perlindungan masyarakat di kecamatan	100	135.408.064	100	persen	23.000.000	100	persen	45.500.000	25	5.500.000	25,00	12,09	25	28.500.000	25,00	21,05	
7 01 04 2 01		Koordinasi Upaya Penyelenggaraan Ketenteraman dan Ketertiban Umum	Persentase Koordinasi Penerapan dan Penegakkan Peraturan Daerah Yang Terfasilitasi			100 %				100	persen		25							
7 01 04 2 01 01		Sinergitas dengan Kepolisian Negara Republik Indonesia, Tentara Nasional Indonesia dan Instansi Vertikal di Wilayah Kecamatan	Jumlah Laporan Hasil Sinergitas dengan Kepolisian Negara Republik Indonesia, Tentara Nasional Indonesia dan Instansi Vertikal di Wilayah Kecamatan			1	Laporan	14.000.000		3	Laporan	36.000.000	0	5.500.000	-	15,28	-	19.500.000	-	-
7 01 04 2 01 02		Harmonisasi Hubungan dengan Tokoh Agama dan Tokoh Masyarakat	Jumlah Laporan Pelaksanaan Harmonisasi Hubungan dengan Tokoh Agama dan Tokoh Masyarakat			1	Laporan	4.000.000		1	Laporan	4.000.000	1	-	100,00	-	1	4.000.000	-	-
7 01 04 2 02		Koordinasi Penerapan dan Penegakkan Peraturan Daerah dan Peraturan Desa	Persentase Koordinasi Penerapan dan Penegakkan Peraturan Daerah Yang Terfasilitasi			100 %				100	persen		25							
7 01 04 2 02 01		Koordinasi/Sinergi dengan Perangkat Daerah yang Tugas dan Fungsinya di Bidang Penegakan Peraturan Perundang-Undangan dan/atau Kepolisian Negara Republik Indonesia	Jumlah Laporan Koordinasi/Sinergi dengan Perangkat Daerah yang Tugas dan Fungsinya di Bidang Penegakan Peraturan Perundang-Undangan dan/atau Kepolisian Negara Republik Indonesia			1	Laporan	5.000.000		1	Laporan	5.500.000	0	-	-	-	-	5.000.000	-	-
7 01 05		PROGRAM PENYELENGGARAAN URUSAN PEMERINTAHAN UMUM	Persentase Penyelenggaraan Urusan Pemerintahan Umum	100	900.192.809	100	persen	173.865.000	100	persen	180.337.000	25	59.137.000	25,00	32,79	25	233.002.000	25,00	25,88	
7 01 05 2 01		Penyelenggaraan Urusan Pemerintahan Umum Sesuai Peraturan Daerah	Persentase Penyelenggaraan Urusan Pemerintahan Umum sesuai Penugasan Kepala Daerah yang Terfasilitasi			100 %				100	persen		25							
7 01 05 2 01 01		Pembinaan Wawasan Kebangsaan dan Ketahanan Nasional dalam rangka Memantapkan Pengamalan Pancasila, Pelaksanaan Undang-Undang Dasar Negara Republik Indonesia Tahun 1945 Pelestarian Bhinneka Tunggal Ika serta Pemertahanan dan Pemeliharaan Keutuhan Negara Kesatuan Republik Indonesia	Jumlah Orang yang Mengikuti Pembinaan Wawasan Kebangsaan dan Ketahanan Nasional dalam rangka Memantapkan Pengamalan Pancasila, Pelaksanaan Undang-Undang Dasar Negara Republik Indonesia Tahun 1945, Pelestarian Bhinneka Tunggal Ika serta Pemertahanan dan Pemeliharaan Keutuhan Negara Kesatuan Republik Indonesia			120	Orang	24.165.000		120	Orang	29.755.000	0	-	-	-	-	24.165.000	-	-
7 01 05 2 01 07		Pelaksanaan Semua Urusan Pemerintahan yang Bukan Merupakan Kewenangan Daerah dan Tidak Dilaksanakan oleh Instansi Vertikal	Jumlah Dokumen Semua Urusan Pemerintahan yang Bukan Merupakan Kewenangan Daerah dan Tidak Dilaksanakan oleh Instansi Vertikal			3	Dokumen	127.300.000		2	Dokumen	125.205.000	1	54.470.000	50,00	43,50	1	181.770.000	-	-
7 01 05 2 01 08		Pelaksanaan Tugas Forum Koordinasi Pimpinan di Kecamatan	Jumlah Dokumen Tugas Forum Koordinasi Pimpinan di Kecamatan			1	Dokumen	22.400.000		1	Dokumen	25.377.000	1	4.667.000	100,00	18,39	1	27.067.000	-	-
7 01 06		PROGRAM PEMBINAAN DAN PENGAWASAN PEMERINTAHAN DESA	Persentase fasilitas pembinaan dan pengawasan pemerintahan desa	100	262.691.644	80	persen	36.195.000	100	persen	45.085.000	25	2.727.000	25,00	6,05	25	38.922.000	25,00	14,82	
7 01 06 2 01		Fasilitasi, Rekomendasi dan Koordinasi Pembinaan dan Pengawasan Pemerintahan Desa	Persentase Fasilitas, Rekomendasi dan Koordinasi Pembinaan dan Pengawasan Pemerintahan Desa			100 %				100	persen		25							
7 01 06 2 01 02		Fasilitasi Administrasi Tata Pemerintahan Desa	Jumlah Dokumen yang Difasilitasi dalam rangka Administrasi Tata Pemerintahan Desa			2	Dokumen	10.465.000		1	Dokumen	13.477.000	1	-	100,00	-	1	10.465.000	-	-
7 01 06 2 01 03		Fasilitasi Pengelolaan Keuangan Desa dan Pendayagunaan Aset Desa	Jumlah Dokumen yang Difasilitasi dalam rangka Pengelolaan Keuangan Desa dan Pendayagunaan Aset Desa			2	Dokumen	3.500.000		1	Dokumen	3.500.000	0	-	-	-	-	3.500.000	-	-
7 01 06 2 01 05		Fasilitasi Pelaksanaan Tugas Kepala Desa dan Perangkat Desa	Jumlah Dokumen Fasilitas dalam rangka Pelaksanaan Tugas Kepala Desa dan Perangkat Desa			1	Dokumen	10.400.000		1	Dokumen	10.400.000	0	-	-	-	-	10.400.000	-	-
7 01 06 2 01 07		Fasilitasi Pelaksanaan Tugas dan Fungsi Badan Permusyawaratan Desa	Jumlah Dokumen Fasilitas dalam rangka Pelaksanaan Tugas dan Fungsi Badan Permusyawaratan Desa			2	Dokumen	6.000.000		2	Nilai	6.000.000	0	-	-	-	-	6.000.000	-	-

No	Kode	Urusan/Bidang Urusan Pemerintahan Daerah dan Program / Kegiatan	Indikator Kinerja Program (Outcome)/Kegiatan (Output)	Target Kinerja RPJMD pada Tahun 2026 (Akhir Periode RPJMD)		Realisasi Capaian Kinerja RKPD s/d Tahun Lalu (2023)		Target Kinerja dan Anggaran RKPD Kabupaten Tahun berjalan yang dievaluasi (2024)		Realisasi Capaian Kinerja dan Anggaran RKPD yang dievaluasi (2024)		Tingkat Capaian Kinerja dan Realisasi Anggaran RKPD		Realisasi Kinerja dan Anggaran RKPD s/d Tahun 2024		Tingkat Capaian Kinerja dan Realisasi Anggaran RPJMD Kabupaten s/d Tahun 2026 (%)		Perangkat Daerah Penanggung Jawab	Keterangan		
				K	Rp.	K	Rp.	K	Rp.	K	Rp.	K	Rp.	K	Rp.	K	Rp.			K	Rp.
7	01 06 2 01 15	Fasilitasi Penataan, Pemanfaatan, dan Pendayagunaan Ruang Desa serta Penetapan dan Penegasan Batas Desa	Jumlah Dokumen Fasilitasi dalam rangka Penataan, Pemanfaatan, dan Pendayagunaan Ruang Desa serta Penetapan dan Penegasan Batas Desa	1	Dokumen	5.830.000	1	Dokumen	11.708.000	1	2.727.000	100,00	23,29	1	8.557.000	-	-	Kecamatan Kertak Hanyar			
PROGRAM PENUNJANG URUSAN PEMERINTAHAN DAERAH KABUPATEN				80	26.454.606.935	90,75	Persen	3.937.524.453	87	4.521.185.454	0	2.438.332.915	-	53,93	-	6.375.857.368	-	24,10			
Perencanaan, Penganggaran, dan Evaluasi Kinerja Perangkat Daerah				95	Persen	95	Persen	100	50												
7	01 01 2 01 01	Penyusunan Dokumen Perencanaan Perangkat Daerah	Jumlah Dokumen Perencanaan Perangkat Daerah	13	Dokumen	1.590.000	13	dokumen	2.590.000	7	500.000	53,85	19,31	7	2.090.000	-	-				
7	01 01 2 01 07	Evaluasi Kinerja Perangkat Daerah	Jumlah Laporan Evaluasi Kinerja Perangkat Daerah	20	Laporan	970.000	21	laporan	1.320.000	7	315.000	33,33	23,86	7	1.285.000	-	-				
Administrasi Keuangan Perangkat Daerah				100	Persen	100	Persen	100	50												
7	01 01 2 02 01	Penyediaan Gaji dan Tunjangan ASN	Jumlah Orang yang menerima Gaji dan Tunjangan	31	Orang	3.086.899.493	31	orang/bulan	3.857.081.129	31	2.156.727.380	100,00	55,92	31	5.243.626.873	-	-				
7	01 01 2 02 03	Pelaksanaan Penatausahaan dan Pengujian/Verifikasi Keuangan SKPD	Jumlah Dokumen Penatalaksanaan dan Verifikasi Keuangan	12	Dokumen	54.300.000	12	dokumen	84.300.000	6	42.150.000	50,00	50,00	6	96.450.000	-	-				
7	01 01 2 02 05	Koordinasi dan Penyusunan Laporan Keuangan Akhir Tahun SKPD	Jumlah Laporan Keuangan Akhir Tahun	1	Laporan	485.000	1	laporan	485.000	1	-	100,00	-	1	485.000	-	-				
Administrasi Barang Milik Daerah pada Perangkat Daerah				100	Persen	100	Persen	100	50												
7	01 01 2 03 06	Penatausahaan Barang Milik Daerah pada SKPD		12	Laporan	30.000.000			-		-	-	-		30.000.000	-	-				
Administrasi Umum Perangkat Daerah				90	Persen	90	Persen	100	50												
7	01 01 2 06 01	Penyediaan Komponen Instalasi Listrik/Penerangan Bangunan Kantor	Jumlah paket Komponen Instalasi Listrik/Penerangan Bangunan Kantor	1	Paket	3.279.500	1	paket	3.264.500	0	1.632.250	-	50,00	-	4.911.750	-	-				
7	01 01 2 06 02	Penyediaan Peralatan dan Perlengkapan Kantor	Jumlah paket Peralatan dan Perlengkapan Kantor	1	Paket	31.756.200	1	paket	20.130.200	0	10.065.100	-	50,00	-	41.821.300	-	-				
7	01 01 2 06 03	Penyediaan Peralatan Rumah Tangga	Jumlah paket Peralatan Rumah Tangga	1	Paket	5.239.325	1	paket	6.319.925	0	3.187.000	-	50,43	-	8.426.325	-	-				
7	01 01 2 06 05	Penyediaan Barang Cetak dan Penggandaan	Jumlah paket Barang Cetak dan Penggandaan	1	Paket	5.320.200	1	paket	5.708.000	0	1.237.300	-	21,68	-	6.557.500	-	-				
7	01 01 2 06 08	Fasilitasi Kunjungan Tamu	Jumlah Laporan Fasilitasi kunjungan Tamu	1	Laporan	3.990.000	1	laporan	6.000.000	0	1.355.000	-	22,58	-	5.345.000	-	-				
7	01 01 2 06 09	Penyelenggaraan Rapat Koordinasi dan Konsultasi SKPD	Jumlah laporan Rapat Koordinasi dan Konsultasi SKPD	4	Laporan	138.915.157	4	laporan	135.000.000	1	49.935.156	25,00	36,99	1	188.850.313	-	-				
Pengadaan Barang Milik Daerah Penunjang Urusan Pemerintahan				100	Persen	100	Persen	100	50												
7	01 01 2 07 06	Pengadaan Peralatan dan Mesin Lainnya	Jumlah unit Pengadaan Peralatan dan Mesin Lainnya	13	Unit	43.501.650	8	unit	29.494.700	6	20.621.750	75,00	69,92	6	64.123.400	-	-				
Penyediaan Jasa Penunjang Urusan Pemerintahan Daerah				100	Persen	100	Persen	100	50												
7	01 01 2 08 01	Penyediaan Jasa Surat Menyurat	Jumlah laporan penyediaan Jasa Surat Menyurat	12	Laporan	2.000.000	1	laporan	2.500.000	0	1.700.000	-	68,00	-	3.700.000	-	-				
7	01 01 2 08 02	Penyediaan Jasa Komunikasi, Sumber Daya Air dan Listrik	Jumlah laporan penyediaan Jasa Komunikasi, Sumber Daya Air dan Listrik	12	Laporan	20.859.513	12	laporan	25.000.000	6	11.092.421	50,00	44,37	6	31.951.934	-	-				
7	01 01 2 08 04	Penyediaan Jasa Pelayanan Umum Kantor	Jumlah laporan penyediaan Pelayanan Umum Kantor	13	Laporan	250.461.600	13	laporan	266.650.000	13	117.344.158	100,00	44,01	13	367.805.758	-	-				
Pemeliharaan Barang Milik Daerah Penunjang Urusan Pemerintahan				95	Persen	95	Persen	100	50												
7	01 01 2 09 02	Penyediaan Jasa Pemeliharaan, Biaya Pemeliharaan, Pajak dan Perizinan Kendaraan Dinas Operasional atau Lapangan	Jumlah Kendaraan Dinas Operasional atau Lapangan yang Dipelihara dan dibayarkan Pajak dan Perizinannya	3	unit	41.980.000	3	unit	17.970.400	3	17.970.400	100,00	42,81	3	17.970.400	-	-				
7	01 01 2 09 06	Pemeliharaan Peralatan dan Mesin Lainnya	Jumlah Peralatan dan Mesin Lainnya yang dipelihara	6	Unit	10.941.000	3	unit	9.830.000	2	1.000.000	66,67	10,17	2	11.941.000	-	-				
7	01 01 2 09 09	Pemeliharaan/Rehabilitasi Gedung Kantor dan Bangunan Lainnya	Jumlah Gedung Kantor dan Bangunan Lainnya yang Dipelihara/Direhabilitasi	1	Unit	247.015.815	1	unit	23.532.000	0	1.500.000	-	6,37	-	248.515.815	-	-				
PROGRAM PENYELENGGARAAN PEMERINTAHAN DAN PELAYANAN MASYARAKAT				100	36.549.345	100	Persen	11.250.000	100	Persen	26.227.000	50	9.850.000	50,00	37,56	50	21.100.000	50,00	57,73		
Penyelenggaraan Urusan Pemerintahan yang Tidak Dilaksanakan				100	Persen	100	Persen	100	50												
7	01 02 2 02 03	Peningkatan Efektifitas Pelaksanaan Pelayanan kepada Masyarakat di Wilayah Kecamatan	Jumlah Laporan Peningkatan Efektifitas Pelaksanaan Pelayanan kepada Masyarakat di Wilayah Kecamatan	4	Laporan	11.250.000	4	Laporan	26.227.000	2	9.850.000	50,00	37,56	2	21.100.000	-	-				
PROGRAM PEMBERDAYAAN MASYARAKAT DESA DAN KELURAHAN				100	5.313.792.657	100	Persen	61.660.000	100	Persen	61.700.000	50	21.240.000	50,00	34,42	50	82.900.000	50,00	1,56		
Koordinasi Kegiatan Pemberdayaan Desa				100	Persen	100	Persen	100	50												
7	01 03 2 01 01	Peningkatan Partisipasi Masyarakat dalam Forum Musyawarah Perencanaan Pembangunan di Desa	Jumlah Lembaga Kemasyarakatan yang Berpartisipasi dalam Forum Musyawarah Perencanaan Pembangunan di Desa	4	Lembaga Kemasyarakatan	11.100.000	2	Lembaga Kemasyarakatan	11.100.000	1	10.400.000	50,00	93,69	1	21.500.000	-	-				
7	01 03 2 01 03	Peningkatan Efektifitas Kegiatan Pemberdayaan Masyarakat di Wilayah Kecamatan	Jumlah Laporan Peningkatan Efektivitas Kegiatan Pemberdayaan Masyarakat di Wilayah Kecamatan	3	Laporan	50.560.000	3	Laporan	50.600.000	1	10.840.000	33,33	21,42	1	61.400.000	-	-				
PROGRAM PEMBERDAYAAN MASYARAKAT DESA DAN KELURAHAN				100	322.844.434	322.844.434	3	Pokmas / Ormas	612.939.050	3	163.368.479	-	26,65	-	486.212.913	-	-	Kelurahan Kertak Hanyar I			
Kegiatan Pemberdayaan Kelurahan				100	303.218.113	303.218.113	3	Pokmas / Ormas	583.230.600	3	170.013.820	-	29,15	-	473.231.933	-	-	Kelurahan Manarap Lama			
Kegiatan Pemberdayaan Kelurahan				100	303.218.113	303.218.113	3	Pokmas / Ormas	583.230.600	3	170.013.820	-	29,15	-	473.231.933	-	-	Kelurahan Manarap Lama			

No	Kode	Urusan/Bidang Urusan Pemerintahan Daerah dan Program / Kegiatan	Indikator Kinerja Program (Outcome)/Kegiatan (Output)	Target Kinerja RPJMD pada Tahun 2026 (Akhir Periode RPJMD)		Realisasi Capaian Kinerja RKPd s/d Tahun Lalu (2023)		Target Kinerja dan Anggaran RKPd Kabupaten Tahun berjalan yang dievaluasi (2024)		Realisasi Capaian Kinerja dan Anggaran RKPd yang dievaluasi (2024)		Tingkat Capaian Kinerja dan Realisasi Anggaran RKPd		Realisasi Kinerja dan Anggaran RKPd s/d Tahun 2024		Tingkat Capaian Kinerja dan Realisasi Anggaran RPJMD Kabupaten s/d Tahun 2026 (%)		Perangkat Daerah Penanggung Jawab	Keterangan		
				K	Rp.	K	Rp.	K	Rp.	K	Rp.	K	Rp.	K	Rp.	K	Rp.			K	Rp.
7	01 01 2 03 05		Rekonsiliasi dan Penyusunan Laporan Barang Milik Daerah pada SKPD	Jumlah Laporan Rekonsiliasi dan Penyusunan Laporan Barang Milik Daerah pada SKPD	1	Laporan	1.443.500	4	Laporan	1.443.500	2	350.000	50,00	24,25	2	1.793.500	-	-			
7	01 01 2 03 06		Penatausahaan Barang Milik Daerah pada SKPD	Jumlah Laporan Penatausahaan Barang Milik Daerah pada SKPD	1	Laporan	8.493.700	1	Laporan	3.451.000	0	1.350.000	-	39,12	-	9.843.700	-	-			
7	01 01 2 05		Administrasi Kepegawaian Perangkat Daerah	Persentase Administrasi Kepegawaian yang Terpenuhi	100	Persen		100	Persentase		50										
7	01 01 2 05 05		Monitoring, Evaluasi, dan Penilaian Kinerja Pegawai	Jumlah Dokumen Monitoring, Evaluasi, dan Penilaian Kinerja Pegawai	1	Dokumen	2.096.550	1	Dokumen	2.153.000	0	525.000	-	24,38	-	2.621.550	-	-			
7	01 01 2 05 11		Bimbingan Teknis Implementasi Peraturan Perundang-Undangan	Jumlah Orang yang Mengikuti Bimbingan Teknis Implementasi Peraturan Perundang-Undangan				2	Orang	20.000.000	0	-	-	-	-	-	-	-			
7	01 01 2 06		Administrasi Umum Perangkat Daerah	Persentase Administrasi Umum Perangkat Daerah	100	Persen		100	Persentase		50										
7	01 01 2 06 01		Penyediaan Komponen Instalasi Listrik/Penerangan Bangunan Kantor	Jumlah Paket Komponen Instalasi Listrik/Penerangan Bangunan Kantor yang Disediakan	1	Paket	2.369.000	1	Paket	2.369.000	0	2.044.000	-	86,28	-	4.413.000	-	-			
7	01 01 2 06 02		Penyediaan Peralatan dan Perlengkapan Kantor	Jumlah Paket Peralatan dan Perlengkapan Kantor yang Disediakan	2	Paket	1.680.000	1	Paket	1.680.000	0	-	-	-	-	1.680.000	-	-			
7	01 01 2 06 03		Penyediaan Peralatan Rumah Tangga	Jumlah Paket Peralatan Rumah Tangga yang Disediakan	1	Paket	3.192.000	1	Paket	3.192.000	0	1.491.000	-	46,71	-	4.683.000	-	-			
7	01 01 2 06 04		Penyediaan Bahan Logistik Kantor	Jumlah Paket Bahan Logistik Kantor yang Disediakan	1	Paket	30.113.500	1	Paket	30.055.500	0	9.860.500	-	32,81	-	39.974.000	-	-			
7	01 01 2 06 05		Penyediaan Barang Cetak dan Penggandaan	Jumlah Paket Barang Cetak dan Penggandaan yang Disediakan	1	Paket	5.212.103	1	Paket	9.401.600	0	1.797.100	-	19,11	-	7.009.203	-	-			
7	01 01 2 06 08		Fasilitas Kunjungan Tamu	Jumlah Laporan Fasilitas Kunjungan Tamu	1	Laporan	8.995.000	1	Laporan	9.000.000	0	2.940.000	-	32,67	-	11.935.000	-	-			
7	01 01 2 06 09		Penyelenggaraan Rapat Koordinasi dan Konsultasi SKPD	Jumlah Laporan Penyelenggaraan Rapat Koordinasi dan Konsultasi SKPD	1	Laporan	87.341.450	3	Laporan	84.200.000	0	22.240.000	-	26,41	-	109.581.450	-	-			
7	01 01 2 07		Pengadaan Barang Milik Daerah Penunjang Urusan Pemerintah Daerah	Persentase Pengadaan Barang Milik Daerah Penunjang Urusan Pemerintah Daerah	100	Persen		100	Persentase		100										
7	01 01 2 07 05		Pengadaan Mebel	Jumlah Paket Mebel yang Disediakan	4		9.293.340	1	Unit	1.288.000	1	1.288.000	100,00	100,00	1	10.581.340	-	-			
7	01 01 2 07 06		Pengadaan Peralatan dan Mesin Lainnya	Jumlah Unit Peralatan dan Mesin Lainnya yang Disediakan	2	Unit	17.809.697	3	Unit	28.986.000	3	28.986.000	100,00	100,00	3	46.795.697	-	-			
7	01 01 2 08		Penyediaan Jasa Penunjang Urusan Pemerintahan Daerah	Persentase Jasa Penunjang Urusan Pemerintah Daerah	100	Persen		100	Persentase		50										
7	01 01 2 08 01		Penyediaan Jasa Surat Menyurat	Jumlah Laporan Penyediaan Jasa Surat Menyurat	1	Laporan	1.500.000	1	Laporan	1.500.000	1	1.500.000	100,00	100,00	1	3.000.000	-	-			
7	01 01 2 08 02		Penyediaan Jasa Komunikasi, Sumber Daya Air dan Listrik	Jumlah Laporan Penyediaan Jasa Komunikasi, Sumber Daya Air dan Listrik yang Disediakan	3	Laporan	71.237.326	2	Laporan	41.608.400	0	18.736.604	-	45,03	-	89.973.930	-	-			
7	01 01 2 08 04		Penyediaan Jasa Pelayanan Umum Kantor	Jumlah Laporan Penyediaan Jasa Pelayanan Umum Kantor yang Disediakan	1	Laporan	352.607.859	1	Laporan	371.170.000	0	162.893.757	-	43,89	-	515.501.616	-	-			
7	01 01 2 09		Pemeliharaan Barang Milik Daerah Penunjang Urusan Pemerintah Daerah	Persentase Pemeliharaan Barang Milik Daerah Penunjang Urusan Pemerintah Daerah	100	Persen		100	Persentase		50										
7	01 01 2 09 02		Penyediaan Jasa Pemeliharaan, Biaya Pemeliharaan, Pajak dan Perizinan Kendaraan Dinas Operasional atau Lapangan	Jumlah Kendaraan Dinas Operasional atau Lapangan yang Dipelihara dan dibayarkan Pajak dan Perizinannya	7	Unit	35.252.777	7	Unit	57.180.000	3	17.720.220	42,86	30,99	3	52.972.997	-	-			
7	01 01 2 09 06		Pemeliharaan Peralatan dan Mesin Lainnya	Jumlah Peralatan dan Mesin Lainnya yang Dipelihara	3	Unit	9.380.000	3	Unit	15.060.000	0	3.682.500	-	24,45	-	13.062.500	-	-			
7	01 01 2 09 09		Pemeliharaan/Rehabilitasi Gedung Kantor dan Bangunan Lainnya	Jumlah Gedung Kantor dan Bangunan Lainnya yang Dipelihara/Direhabilitasi	4	Unit	91.490.596	4	Unit	250.120.000	0	1.750.000	-	0,70	-	93.240.596	-	-			
7	01 02		PROGRAM PENYELENGGARAAN PEMERINTAHAN DAN PELAYANAN	Persentase Fasilitas Kewenangan Perlu Pelayan Kesejahteraan Sosial dan Kebencanaan Kecamatan yang Terlaksana	100		30.233.913	100	Persen	2.707.000	100	Persentase	24.395.000	50	18.407.000	50,00	75,45	50	21.114.000	50,00	69,84
7	01 02 2 02		Penyelenggaraan Urusan Pemerintahan yang Tidak Dilaksanakan	Persentase Penyelenggaraan Urusan Pemerintahan yang tidak Dilaksanakan oleh Unit Kerja Perangkat Daerah yang ada di Kecamatan	100	Persen		100	Persentase		50										
7	01 02 2 02 03		Peningkatan Efektifitas Pelaksanaan Pelayanan kepada Masyarakat di Wilayah Kecamatan	Jumlah Laporan Peningkatan Efektifitas Pelaksanaan Pelayanan kepada Masyarakat di Wilayah Kecamatan	2	Laporan	2.707.000	5	Laporan	24.395.000	5	18.407.000	100,00	75,45	5	21.114.000	-	-			
7	01 03		PROGRAM PEMBERDAYAAN MASYARAKAT DESA DAN KELURAHAN	Persentase Koordinasi dan Fasilitasi Kegiatan Pemberdayaan Masyarakat di Kecamatan	100		14.281.355.269	100	Persen	57.809.420	100	Persentase	50.142.000	55	24.608.000	55,00	49,08	55	82.417.420	55,00	0,58
7	01 03 2 01		Koordinasi Kegiatan Pemberdayaan Desa	Persentase Koordinasi Kegiatan Pemberdayaan Desa	100	Persen		100	Persentase		55										
7	01 03 2 01 01		Peningkatan Partisipasi Masyarakat dalam Forum Musyawarah Perencanaan Pembangunan di Desa	Jumlah Lembaga Kemasyarakatan yang Berpartisipasi dalam Forum Musyawarah Perencanaan Pembangunan di Desa	6	Lembaga Ke	11.150.420	6	Lembaga Kemasyarakatan	11.308.000	6	11.192.000	100,00	98,97	6	22.342.420	-	-			
7	01 03 2 01 03		Peningkatan Efektifitas Kegiatan Pemberdayaan Masyarakat di Wilayah Kecamatan	Jumlah Laporan Peningkatan Efektivitas Kegiatan Pemberdayaan Masyarakat di Wilayah Kecamatan	3	Laporan	46.659.000	3	Laporan	38.834.000	0	13.416.000	-	34,55	-	60.075.000	-	-			
7	01 03		PROGRAM PEMBERDAYAAN MASYARAKAT DESA DAN KELURAHAN		100					25.832.600			661.605.000		229.656.850		34,71		255.489.450		
7	01 03 2 02		Kegiatan Pemberdayaan Kelurahan																		
7	01 03 2 02 01		Peningkatan Partisipasi Masyarakat dalam Forum Musyawarah Perencanaan Pembangunan di Kelurahan	Jumlah Lembaga Kemasyarakatan yang Berpartisipasi dalam Forum Musyawarah Perencanaan Pembangunan di Kelurahan	6	Lembaga Ke	1.400.000	1	Lembaga Kemasyarakatan	2.208.000	1	-	100,00	-	1	1.400.000	-	-			
7	01 03 2 02 03		Pemberdayaan Masyarakat di Kelurahan	Jumlah Pokmas dan Ormas yang Melaksanakan Pemberdayaan Masyarakat di Kelurahan	6	Lembaga Ke	23.452.600	1	Pokmas/Ormas	657.297.000	1	229.131.850	100,00	34,86	1	252.584.450	-	-			
7	01 03 2 02 04		Evaluasi Kelurahan	Jumlah Laporan Hasil Evaluasi Kelurahan	6	Laporan	980.000	1	Laporan	2.100.000	1	525.000	100,00	25,00	1	1.505.000	-	-			
7	01 03		PROGRAM PEMBERDAYAAN MASYARAKAT DESA DAN KELURAHAN		100					695.451.805			915.011.000		189.646.150		20,73		885.097.955		

No	Kode	Urusan/Bidang Urusan Pemerintahan Daerah dan Program / Kegiatan	Indikator Kinerja Program (Output)/Kegiatan (Output)	Target Kinerja RPJMD pada Tahun 2026 (Akhir Periode RPJMD)		Realisasi Capaian Kinerja RKPD s/d Tahun Lalu (2023)		Target Kinerja dan Anggaran RKPD Kabupaten Tahun berjalan yang dievaluasi (2024)		Realisasi Capaian Kinerja dan Anggaran RKPD yang dievaluasi (2024)		Tingkat Capaian Kinerja dan Realisasi Anggaran RKPD		Realisasi Kinerja dan Anggaran RKPD s/d Tahun 2024		Tingkat Capaian Kinerja dan Realisasi Anggaran RPJMD Kabupaten s/d Tahun 2026 (%)		Perangkat Daerah Penanggung Jawab	Keterangan	
				K	Rp.	K	Rp.	K	Rp.	K	Rp.	K	Rp.	K	Rp.	K	Rp.			K
1	2	3	4	5		6		7		8		9 = 8 / 7 x 100 %		10 = 6 + 8		11 = 10 / 5 x 100 %		12	13	
	7 01 03 2 02		Kegiatan Pemberdayaan Kelurahan																	
	7 01 03 2 02 01		Peningkatan Partisipasi Masyarakat dalam Forum Musyawarah Perencanaan Pembangunan di Kelurahan	Jumlah Lembaga Kemasyarakatan yang Berpartisipasi dalam Forum Musyawarah Perencanaan Pembangunan di Kelurahan		6 Lembaga Ke	3.500.000	1 Lembaga Kemasyarakatan	3.500.000	0	-	-	-	-	3.500.000	-	-			
	7 01 03 2 02 03		Pemberdayaan Masyarakat di Kelurahan	Jumlah Pokmas dan Ormas yang Melaksanakan Pemberdayaan Masyarakat di Kelurahan		1 Lembaga Ke	681.451.805	1 Pokmas/Ormas	901.011.000	1	186.146.150	100,00	20,66	1	867.597.955	-	-			
	7 01 03 2 02 04		Evaluasi Kelurahan	Jumlah Laporan Hasil Evaluasi Kelurahan		1 Laporan	10.500.000	1 Laporan	10.500.000	0	3.500.000	-	33,33	-	14.000.000	-	-			
	7 01 03		PROGRAM PEMBERDAYAAN MASYARAKAT DESA DAN KELURAHAN		100		325.461.352		606.817.000		86.908.581		14,32		412.369.933					Kelurahan Murung Keraton
	7 01 03 2 02		Kegiatan Pemberdayaan Kelurahan																	
	7 01 03 2 02 01		Peningkatan Partisipasi Masyarakat dalam Forum Musyawarah Perencanaan Pembangunan di Kelurahan	Jumlah Lembaga Kemasyarakatan yang Berpartisipasi dalam Forum Musyawarah Perencanaan Pembangunan di Kelurahan		6 Lembaga Ke	3.166.500	6 Lembaga Kemasyarakatan	3.478.000	0	-	-	-	-	3.166.500	-	-			
	7 01 03 2 02 03		Pemberdayaan Masyarakat di Kelurahan	Jumlah Pokmas dan Ormas yang Melaksanakan Pemberdayaan Masyarakat di Kelurahan		1 Lembaga Ke	319.740.652	1 Pokmas/Ormas	599.939.000	1	86.908.581	100,00	14,49	1	406.649.233	-	-			
	7 01 03 2 02 04		Evaluasi Kelurahan	Jumlah Laporan Hasil Evaluasi Kelurahan		1 Laporan	2.554.200	1 Laporan	3.400.000	0	-	-	-	-	2.554.200	-	-			
	7 01 03		PROGRAM PEMBERDAYAAN MASYARAKAT DESA DAN KELURAHAN		100		346.379.000		608.465.000		77.475.600		12,73		423.854.600					Kelurahan Pasayangan
	7 01 03 2 02		Kegiatan Pemberdayaan Kelurahan																	
	7 01 03 2 02 01		Peningkatan Partisipasi Masyarakat dalam Forum Musyawarah Perencanaan Pembangunan di Kelurahan	Jumlah Lembaga Kemasyarakatan yang Berpartisipasi dalam Forum Musyawarah Perencanaan Pembangunan di Kelurahan		6 Lembaga Ke	4.483.000	6 Lembaga Kemasyarakatan	376.942.000	0	2.480.000	-	0,66	-	6.963.000	-	-			
	7 01 03 2 02 03		Pemberdayaan Masyarakat di Kelurahan	Jumlah Pokmas dan Ormas yang Melaksanakan Pemberdayaan Masyarakat di Kelurahan		1 Lembaga Ke	340.496.000	1 Pokmas/Ormas	229.283.000	1	74.435.600	100,00	32,46	1	414.931.600	-	-			
	7 01 03 2 02 04		Evaluasi Kelurahan	Jumlah Laporan Hasil Evaluasi Kelurahan		1 Laporan	1.400.000	1 Laporan	2.240.000	0	560.000	-	25,00	-	1.960.000	-	-			
	7 01 03		PROGRAM PEMBERDAYAAN MASYARAKAT DESA DAN KELURAHAN		100		358.525.598		723.820.800						358.525.598					Kelurahan Sekumpul
	7 01 03 2 02		Kegiatan Pemberdayaan Kelurahan																	
	7 01 03 2 02 01		Peningkatan Partisipasi Masyarakat dalam Forum Musyawarah Perencanaan Pembangunan di Kelurahan	Jumlah Lembaga Kemasyarakatan yang Berpartisipasi dalam Forum Musyawarah Perencanaan Pembangunan di Kelurahan		5 Lembaga Ke	3.495.000	6 Lembaga Kemasyarakatan	3.712.800	0	-	-	-	-	3.495.000	-	-			
	7 01 03 2 02 03		Pemberdayaan Masyarakat di Kelurahan	Jumlah Pokmas dan Ormas yang Melaksanakan Pemberdayaan Masyarakat di Kelurahan		1 Lembaga Ke	352.448.498	1 Pokmas/Ormas	717.508.000	0	-	-	-	-	352.448.498	-	-			
	7 01 03 2 02 04		Evaluasi Kelurahan	Jumlah Laporan Hasil Evaluasi Kelurahan		1 Laporan	2.582.100	1 Laporan	2.600.000	0	-	-	-	-	2.582.100	-	-			
	7 01 03		PROGRAM PEMBERDAYAAN MASYARAKAT DESA DAN KELURAHAN		100		340.861.195		692.742.000		228.783.800		33,03		569.644.995					Kelurahan Sungai Paring
	7 01 03 2 02		Kegiatan Pemberdayaan Kelurahan																	
	7 01 03 2 02 01		Peningkatan Partisipasi Masyarakat dalam Forum Musyawarah Perencanaan Pembangunan di Kelurahan	Jumlah Lembaga Kemasyarakatan yang Berpartisipasi dalam Forum Musyawarah Perencanaan Pembangunan di Kelurahan		6 Lembaga Ke	2.427.000	6 Lembaga Kemasyarakatan	2.541.900	6	100,00	-	-	6	2.427.000	-	-			
	7 01 03 2 02 03		Pemberdayaan Masyarakat di Kelurahan	Jumlah Pokmas dan Ormas yang Melaksanakan Pemberdayaan Masyarakat di Kelurahan		1 Lembaga Ke	336.334.195	1 Pokmas/Ormas	688.100.100	1	228.258.800	100,00	33,17	1	564.592.995	-	-			
	7 01 03 2 02 04		Evaluasi Kelurahan	Jumlah Laporan Hasil Evaluasi Kelurahan		1 Laporan	2.100.000	1 Laporan	2.100.000	1	525.000	100,00	25,00	1	2.625.000	-	-			
	7 01 03		PROGRAM PEMBERDAYAAN MASYARAKAT DESA DAN KELURAHAN		100		330.782.435		622.797.000		199.172.990		31,98		529.955.425					Kelurahan Tanjung Rema Darat
	7 01 03 2 02		Kegiatan Pemberdayaan Kelurahan																	
	7 01 03 2 02 01		Peningkatan Partisipasi Masyarakat dalam Forum Musyawarah Perencanaan Pembangunan di Kelurahan	Jumlah Lembaga Kemasyarakatan yang Berpartisipasi dalam Forum Musyawarah Perencanaan Pembangunan di Kelurahan		6 Lembaga Ke	3.008.000	6 Lembaga Kemasyarakatan	3.253.200	0	-	-	-	-	3.008.000	-	-			
	7 01 03 2 02 03		Pemberdayaan Masyarakat di Kelurahan	Jumlah Pokmas dan Ormas yang Melaksanakan Pemberdayaan Masyarakat di Kelurahan		1 Lembaga Ke	325.774.435	1 Pokmas/Ormas	617.380.600	1	198.091.390	100,00	32,09	1	523.865.825	-	-			
	7 01 03 2 02 04		Evaluasi Kelurahan	Jumlah Laporan Hasil Evaluasi Kelurahan		4 Laporan	2.000.000	4 Laporan	2.163.200	1	1.081.600	25,00	50,00	1	3.081.600	-	-			
	7 01 04		PROGRAM KOORDINASI KETENTERAMAN DAN KETERTIBAN UMUM	Persentase Koordinasi dan Fasilitas Penyelenggaraan Ketenteraman dan Ketertiban Umum serta Perlindungan Masyarakat di Kecamatan	100	34.701.295	100 Persen	5.414.000	100 Persentase	53.532.000	50	18.344.000	50,00	34,27	50	23.758.000	50,00	68,46		
	7 01 04 2 01		Koordinasi Upaya Penyelenggaraan Ketenteraman dan Ketertiban Umum di Kecamatan	Persentase Penyelenggaraan Ketenteraman dan Ketertiban Umum di Kecamatan			100 Persen		100 Persentase		50									
	7 01 04 2 01 01		Sinergitas dengan Kepolisian Negara Republik Indonesia, Tentara Nasional Indonesia dan Instansi Vertikal di Wilayah Kecamatan	Jumlah Laporan Hasil Sinergitas dengan Kepolisian Negara Republik Indonesia, Tentara Nasional Indonesia dan Instansi Vertikal di Wilayah Kecamatan					4 Laporan	41.938.000	2	18.344.000	50,00	43,74	2	18.344.000	-	-		
	7 01 04 2 01 02		Harmonisasi Hubungan dengan Tokoh Agama dan Tokoh Masyarakat	Jumlah Laporan Pelaksanaan Harmonisasi Hubungan dengan Tokoh Agama dan Tokoh Masyarakat		1 Laporan	2.707.000	1 Laporan	7.422.000	0	-	-	-	-	2.707.000	-	-			
	7 01 04 2 02		Koordinasi Penerapan dan Penegakan Peraturan Daerah	Persentase Koordinasi Penerapan dan Penegakan Peraturan Daerah yang Terfasilitasi			100 Persen		100 Persentase		0									
	7 01 04 2 02 01		Koordinasi/Sinergi dengan Perangkat Daerah yang Tugas dan Fungsinya di Bidang Penegakan Peraturan Perundang-Undangan dan/atau Kepolisian Negara Republik Indonesia	Jumlah Laporan Koordinasi/Sinergi dengan Perangkat Daerah yang Tugas dan Fungsinya di Bidang Penegakan Peraturan Perundang-Undangan dan/atau Kepolisian Negara Republik Indonesia		1 Paket	2.707.000	1 Laporan	4.172.000	0	-	-	-	-	2.707.000	-	-			
	7 01 05		PROGRAM PENYELENGGARAAN URUSAN PEMERINTAHAN UMUM	Persentase Penyelenggaraan Urusan Pemerintahan Umum	100	493.331.658	100 Persen	122.242.000	100 Persentase	121.518.000	50	34.256.000	50,00	28,19	50	156.498.000	50,00	31,72		

No	Kode	Urusan/Bidang Urusan Pemerintahan Daerah dan Program / Kegiatan	Indikator Kinerja Program (Output)/Kegiatan (Output)	Target Kinerja RPJMD pada Tahun 2026 (Akhir Periode RPJMD)		Realisasi Capaian Kinerja RKPD s/d Tahun Lalu (2023)		Target Kinerja dan Anggaran RKPD Kabupaten Tahun berjalan yang dievaluasi (2024)		Realisasi Capaian Kinerja dan Anggaran RKPD yang dievaluasi (2024)		Tingkat Capaian Kinerja dan Realisasi Anggaran RKPD		Realisasi Kinerja dan Anggaran RKPD s/d Tahun 2024		Tingkat Capaian Kinerja dan Realisasi Anggaran RPJMD Kabupaten s/d Tahun 2026 (%)		Perangkat Daerah Penanggung Jawab	Keterangan		
				K	Rp.	K	Rp.	K	Rp.	K	Rp.	K	Rp.	K	Rp.	K	Rp.			K	Rp.
1	2	3	4	5		6		7		8		9 = 8 / 7 x 100 %		10 = 6 + 8		11 = 10 / 5 x 100 %		12	13		
	7 01 05 2 01	Penyelenggaraan Urusan Pemerintahan Umum Sesuai Per	Persentase Penyelenggaraan Urusan Pemerintahan Umum sesuai Penugasan Kepala Daerah yang Terfasilitasi	100	Persen	100	Persentase	100	Persentase	50											
	7 01 05 2 01 01	Pembinaan Wawasan Kebangsaan dan Ketahanan Nasional dalam rangka Memantapkan Pengamalan Pancasila, Pelaksanaan Undang-Undang Dasar Negara Republik Indonesia Tahun 1945 Pelestarian Bhinneka Tunggal Ika serta Pemertahanan dan Pemeliharaan Keutuhan Negara Kesatuan Republik Indonesia	Jumlah Orang yang Mengikuti Pembinaan Wawasan Kebangsaan dan Ketahanan Nasional dalam rangka Memantapkan Pengamalan Pancasila, Pelaksanaan Undang-Undang Dasar Negara Republik Indonesia Tahun 1945, Pelestarian Bhinneka Tunggal Ika serta Pemertahanan dan Pemeliharaan Keutuhan Negara Kesatuan Republik Indonesia	120	Orang	16.023.000		120	Orang	23.703.000	0	-	-	-	-	16.023.000	-	-			
	7 01 05 2 01 07	Pelaksanaan Semua Urusan Pemerintahan yang Bukan Merupakan Kewenangan Daerah dan Tidak Dilaksanakan oleh Instansi Vertikal	Jumlah Dokumen Semua Urusan Pemerintahan yang Bukan Merupakan Kewenangan Daerah dan Tidak Dilaksanakan oleh Instansi Vertikal	1	Dokumen	82.665.000		2	Dokumen	77.019.000	1	31.658.000	50,00	41,10	1	114.323.000	-	-			
	7 01 05 2 01 08	Pelaksanaan Tugas Forum Koordinasi Pimpinan di Kecamatan	Jumlah Dokumen Tugas Forum Koordinasi Pimpinan di Kecamatan	1	Dokumen	23.554.000		1	Dokumen	20.796.000	0	2.598.000	-	12,49	-	26.152.000	-	-			
	7 01 06	PROGRAM PEMBINAAN DAN PENGAWASAN PEMERINTAHAN	Persentase Fasilitasi Pembinaan dan Pengawasan Desa/Kelurahan	100		94.112.938		100	Persen	14.202.750	100	Persentase	16.410.000	0	-	-	-	-	14.202.750	-	15,09
	7 01 06 2 01	Fasilitasi, Rekomendasi dan Koordinasi Pembinaan dan Pe	Persentase Fasilitasi, Rekomendasi dan Koordinasi Pembinaan dan Pengawasan Pemerintahan Desa	100	Persen			100	Persentase	0											
	7 01 06 2 01 02	Fasilitasi Administrasi Tata Pemerintahan Desa	Jumlah Dokumen yang Difasilitasi dalam rangka Administrasi Tata Pemerintahan Desa	1	Dokumen	2.707.000		1	Dokumen	3.300.000	0	-	-	-	-	2.707.000	-	-			
	7 01 06 2 01 03	Fasilitasi Pengelolaan Keuangan Desa dan Pendayagunaan Aset Desa	Jumlah Dokumen yang Difasilitasi dalam rangka Pengelolaan Keuangan Desa dan Pendayagunaan Aset Desa	1	Dokumen	2.713.000		1	Dokumen	4.014.000	0	-	-	-	-	2.713.000	-	-			
	7 01 06 2 01 05	Fasilitasi Pelaksanaan Tugas Kepala Desa dan Perangkat Desa	Jumlah Dokumen Fasilitasi dalam rangka Pelaksanaan Tugas Kepala Desa dan Perangkat Desa	1	Dokumen	7.732.750		1	Dokumen	7.748.000	0	-	-	-	-	7.732.750	-	-			
	7 01 06 2 01 15	Fasilitasi Penataan, Pemanfaatan, dan Pendayagunaan Ruang Desa serta Penetapan dan Penegasan Batas Desa	Jumlah Dokumen Fasilitasi dalam rangka Penataan, Pemanfaatan, dan Pendayagunaan Ruang Desa serta Penetapan dan Penegasan Batas Desa	1	Dokumen	1.050.000		1	Dokumen	1.348.000	0	-	-	-	-	1.050.000	-	-			
	7 01 01	PROGRAM PENUNJANG URUSAN PEMERINTAHAN DAERAH KA	Indeks Kepatuhan dan Kinerja Intern (IKKI)	80		14.143.847.778		85,32	Nilai 74	1.917.431.316	76	NILAI	2.790.613.872	38	1.562.234.096	50,00	55,98	38	3.479.665.412	47,50	24,60
	7 01 01 2 01	Perencanaan, Penganggaran, dan Evaluasi Kinerja Perangkat	Persentase Dokumen Perencanaan Penganggaran dan Evaluasi SKPD	100	Persen	100		100	PERSEN	35											
	7 01 01 2 01 01	Penyusunan Dokumen Perencanaan Perangkat Daerah	Jumlah Dokumen Perencanaan Perangkat Daerah	13	Dokumen	950.100		6	Dokumen	2.212.000	4	1.312.000	66,67	59,31	4	2.262.100	-	-			
	7 01 01 2 01 02	Koordinasi dan Penyusunan Dokumen RKA-SKPD	Jumlah Dokumen RKA-SKPD dan Laporan Hasil Koordinasi Penyusunan Dokumen RKA-SKPD	2	Dokumen	2.000.000		2	Dokumen	2.000.000	2	2.000.000	100,00	100,00	2	2.000.000	-	-			
	7 01 01 2 01 03	Koordinasi dan Penyusunan Dokumen Perubahan RKA-SKPD	Jumlah Dokumen Perubahan RKA-SKPD dan Laporan Hasil Koordinasi Penyusunan Dokumen Perubahan RKA-SKPD	2	Dokumen	2.000.000		2	Dokumen	2.000.000	0	-	-	-	-	-	-	-			
	7 01 01 2 01 04	Koordinasi dan Penyusunan DPA-SKPD	Jumlah Dokumen DPA-SKPD dan Laporan Hasil Koordinasi Penyusunan Dokumen DPA-SKPD	2	Dokumen	2.005.000		2	Dokumen	2.005.000	2	2.005.000	100,00	100,00	2	2.005.000	-	-			
	7 01 01 2 01 05	Koordinasi dan Penyusunan Perubahan DPA- SKPD	Jumlah Dokumen Perubahan DPA- SKPD dan Laporan Hasil Koordinasi Penyusunan Dokumen Perubahan DPA- SKP	2	Dokumen	2.030.000		2	Dokumen	2.030.000	0	-	-	-	-	-	-	-			
	7 01 01 2 01 06	Koordinasi dan Penyusunan Laporan Capaian Kinerja dan Ikhtisar Realisasi Kinerja SKPD	Jumlah Laporan Capaian Kinerja dan Ikhtisar Realisasi Kinerja SKPD dan Laporan Hasil Koordinasi Penyusunan Laporan Capaian Kinerja dan Ikhtisar Realisasi Kinerja SKPD	12	Laporan	3.000.000		5	Laporan	1.324.000	41,67	44,13	5	1.324.000	-	-					
	7 01 01 2 01 07	Evaluasi Kinerja Perangkat Daerah	Jumlah Laporan Evaluasi Kinerja Perangkat Daerah	2	Laporan	1.800.000		4	Laporan	5.450.000	3	2.636.000	75,00	48,37	3	4.436.000	-	-			
	7 01 01 2 02	Administrasi Keuangan Perangkat Daerah	Persentase Administrasi Keuangan Perangkat Daerah	100	Persen 100			100	PERSEN	30											
	7 01 01 2 02 01	Penyediaan Gaji dan Tunjangan ASN	Jumlah Orang yang Menerima Gaji dan Tunjangan ASN	13	Orang/ Bulan	1.523.659.050		15	Orang/Bulan	1.983.109.872	15	971.554.936	100,00	48,99	15	2.495.213.986	-	-			
	7 01 01 2 02 03	Pelaksanaan Penatausahaan dan Pengujian/Verifikasi Keuangan SKPD	Jumlah Dokumen Penatausahaan dan Pengujian/Verifikasi Keuangan SKPD	4	Dokumen	39.240.000		4	Dokumen	41.640.000	3	20.820.000	75,00	50,00	3	60.060.000	-	-			
	7 01 01 2 02 05	Koordinasi dan Penyusunan Laporan Keuangan Akhir Tahun SKPD	Jumlah Laporan Keuangan Akhir Tahun SKPD dan Laporan Hasil Koordinasi Penyusunan Laporan Keuangan Akhir Tahun SKPD	1	Laporan	1.500.000		1	Laporan	1.500.000	100,00	100,00	1	3.000.000	-	-					
	7 01 01 2 02 07	Koordinasi dan Penyusunan Laporan Keuangan Bulanan/ Triwulanan/ Semesteran SKPD	Jumlah Laporan Keuangan Bulanan/ Triwulanan/ Semesteran SKPD dan Laporan Koordinasi Penyusunan Laporan Keuangan Bulanan/Triwulanan/Semesteran SKPD	4	Laporan	2.000.000		2	Laporan	1.354.000	50,00	67,70	2	1.354.000	-	-					
	7 01 01 2 03	Administrasi Barang Milik Daerah pada Perangkat Daerah	Persentase Jumlah Sub Kegiatan Administrasi Barang Milik daerah pada Perangkat Daerah Yang Tersusun	100	Persen 100			100	PERSEN	30											
	7 01 01 2 03 05	Rekonsiliasi dan Penyusunan Laporan Barang Milik Daerah pada SKPD	Jumlah Laporan Rekonsiliasi dan Penyusunan Laporan Barang Milik Daerah pada SKPD	4	Laporan	999.000		4	Laporan	1.645.000	2	1.080.000	50,00	65,65	2	2.079.000	-	-			
	7 01 01 2 03 06	Penatausahaan Barang Milik Daerah pada SKPD																			

Kecamatan Martapura Barat

No	Kode	Urusan/Bidang Urusan Pemerintahan Daerah dan Program / Kegiatan	Indikator Kinerja Program (Outcome)/Kegiatan (Output)	Target Kinerja RPJMD pada Tahun 2026 (Akhir Periode RPJMD)		Realisasi Capaian Kinerja RKPD s/d Tahun Lalu (2023)		Target Kinerja dan Anggaran RKPD Kabupaten Tahun berjalan yang dievaluasi (2024)		Realisasi Capaian Kinerja dan Anggaran RKPD yang dievaluasi (2024)		Tingkat Capaian Kinerja dan Realisasi Anggaran RKPD		Realisasi Kinerja dan Anggaran RKPD s/d Tahun 2024		Tingkat Capaian Kinerja dan Realisasi Anggaran RPJMD Kabupaten s/d Tahun 2026 (%)		Perangkat Daerah Penanggung Jawab	Keterangan				
				K	Rp.	K	Rp.	K	Rp.	K	Rp.	K	Rp.	K	Rp.	K	Rp.			K	Rp.		
1	2	3	4	5		6		7		8		9 = 8 / 7 x 100 %		10 = 6 + 8		11 = 10 / 5 x 100 %		12	13				
7	01	03	2	03	04			1	Laporan	6.095.000	2	Laporan	12.400.000	0	-	-	-	-	6.095.000	-	-		
7	01	03	2	06				100	Persen 100		100	PERSEN		15									
7	01	03	2	06	03			1	Keluarga	2.100.000	3	Keluarga	10.100.000	0	-	-	-	-	2.100.000	-	-		
7	01	03	2	06	11			1	Keluarga	2.100.000	3	Keluarga	10.100.000	1	-	33,33	-	1	2.100.000	-	-		
7	01	04	PROGRAM KOORDINASI KETENTERAMAN DAN KETERTIBAN UMUM					100	36.830.993	100	Persen 100	6.300.000	100	PERSEN	27.500.000	26,67	12.500.000	26,67	45,45	27	18.800.000	26,67	51,04
7	01	04	2	01				100	Persen 100		100	PERSEN		26,67									
7	01	04	2	01	01			2	Laporan	2.100.000	5	Laporan	20.000.000	3	10.000.000	60,00	50,00	3	12.100.000	-	-		
7	01	04	2	01	02			1	Laporan	2.100.000	1	Laporan	2.500.000	0	2.500.000	-	100,00	-	4.600.000	-	-		
7	01	04	2	02				100	Persen 100		100	PERSEN		0									
7	01	04	2	02	01			3	Laporan	2.100.000	3	Laporan	5.000.000	0	-	-	-	-	2.100.000	-	-		
7	01	05	PROGRAM PENYELENGGARAAN URUSAN PEMERINTAHAN UMUM					100	613.701.844	100	Persen 100	165.959.000	100	PERSEN	144.875.000	33	85.875.000	33,00	59,28	33	251.834.000	33,00	41,04
7	01	05	2	01				100	Persen 100		100	PERSEN		10									
7	01	05	2	01	01			50	Orang	57.385.000	150	Orang	46.000.000	0	-	-	-	-	57.385.000	-	-		
7	01	05	2	01	07			1	Dokumen	108.574.000	3	Dokumen	78.875.000	2	78.875.000	66,67	100,00	2	187.449.000	-	-		
7	01	05	2	01	08						12	Dokumen	20.000.000	6	7.000.000	50,00	35,00	6	7.000.000	-	-		
7	01	06	PROGRAM PEMBINAAN DAN PENGAWASAN PEMERINTAHAN DESA					100	34.881.117	100	Persen 100	16.500.000	100	PERSEN	38.090.000	30	13.645.000	30,00	35,82	30	30.145.000	30,00	86,42
7	01	06	2	01				100	Persen 100		100	PERSEN		20									
7	01	06	2	01	02						13	Dokumen	5.000.000	0	-	-	-	-	-	-	-		
7	01	06	2	01	03			1	Dokumen	5.400.000	13	Dokumen	5.000.000	0	-	-	-	-	5.400.000	-	-		
7	01	06	2	01	05			1	Dokumen	4.800.000	13	Dokumen	5.000.000	0	-	-	-	-	4.800.000	-	-		
7	01	06	2	01	06						13	Dokumen	5.675.000	0	-	-	-	-	-	-	-		
7	01	06	2	01	07			1	Dokumen	2.100.000	13	Dokumen	5.145.000	13	5.145.000	100,00	100,00	13	7.245.000	-	-		
7	01	06	2	01	15			11	Dokumen	2.100.000	13	Dokumen	6.000.000	6	4.500.000	46,15	75,00	6	6.600.000	-	-		
7	01	06	2	01	17			13	Laporan	2.100.000	13	Laporan	6.270.000	6	4.000.000	46,15	63,80	6	6.100.000	-	-		
7	01	01	PROGRAM PENUNJANG URUSAN PEMERINTAHAN DAERAH KABUPATEN					80	13.286.178.788	75	NILAI	2.471.728.153	77	Nilai	3.013.919.252	0	1.232.826.044	-	40,90	-	3.704.554.197	-	27,88
7	01	01	2	01				100	Persen		100	Persen		50									

Kecamatan Martapura Timur

No	Kode						Urusan/Bidang Urusan Pemerintahan Daerah dan Program / Kegiatan				Indikator Kinerja Program (Outcome)/Kegiatan (Output)		Target Kinerja RPJMD pada Tahun 2026 (Akhir Periode RPJMD)		Realisasi Capaian Kinerja RKPD s/d Tahun Lalu (2023)		Target Kinerja dan Anggaran RKPD Kabupaten Tahun berjalan yang dievaluasi (2024)		Realisasi Capaian Kinerja dan Anggaran RKPD yang dievaluasi (2024)		Tingkat Capaian Kinerja dan Realisasi Anggaran RKPD		Realisasi Kinerja dan Anggaran RKPD s/d Tahun 2024		Tingkat Capaian Kinerja dan Realisasi Anggaran RPJMD Kabupaten s/d Tahun 2026 (%)		Perangkat Daerah Penanggung Jawab	Keterangan
													K	Rp.	K	Rp.	K	Rp.	K	Rp.	K	Rp.	K	Rp.	K	Rp.		
1	2						3				4		5		6		7		8		9 = 8 / 7 x 100 %		10 = 6 + 8		11 = 10 / 5 x 100 %		12	13
	7	01	01	2	01	01				Penyusunan Dokumen Perencanaan Perangkat Daerah	Jumlah Dokumen Perencanaan Perangkat Daerah	13	Dokumen	800.000	7	Dokumen	559.000	4	135.000	57,14	24,15	4	935.000	-	-			
	7	01	01	2	01	02				Koordinasi dan Penyusunan Dokumen RKA-SKPD	Jumlah Koordinasi dan Penyusunan Dokumen RKA				1	Dokumen	395.000	0	-	-	-	-	-	-	-			
	7	01	01	2	01	03				Koordinasi dan Penyusunan Dokumen Perubahan RKA-SKPD	Jumlah Koordinasi dan Penyusunan Dokumen Perubahan RKA				1	Dokumen	395.000	0	-	-	-	-	-	-	-			
	7	01	01	2	01	04				Koordinasi dan Penyusunan DPA-SKPD	Jumlah Koordinasi dan Penyusunan Dokumen DPA				1	Dokumen	395.000	1	395.000	100,00	100,00	1	395.000	-	-			
	7	01	01	2	01	05				Koordinasi dan Penyusunan Perubahan DPA- SKPD	Jumlah Koordinasi dan Penyusunan Dokumen Perubahan DPA				1	Dokumen	395.000	0	-	-	-	-	-	-	-			
	7	01	01	2	01	06				Koordinasi dan Penyusunan Laporan Capaian Kinerja dan Ikhtisar Realisasi Kinerja SKPD	Jumlah Laporan Koordinasi dan Penyusunan Laporan capaian kinerja dan ikhtisar Realisasi Kinerja				4	Laporan	436.000	2	-	50,00	-	2	-	-	-			
	7	01	01	2	01	07				Evaluasi Kinerja Perangkat Daerah	Jumlah Laporan Evaluasi Perangkat Daerah	20	Laporan	400.000	1	Laporan	365.000	0	-	-	-	-	400.000	-	-			
	7	01	01	2	02					Administrasi Keuangan Perangkat Daerah	Persentase Administrasi keuangan perangkat daerah			100	Persen													
	7	01	01	2	02	01				Penyediaan Gaji dan Tunjangan ASN	Jumlah Orang yang menerima Gaji dan Tunjangan ASN	17	Orang/Bulan	1.783.394.799	17	Orang/Bulan	2.276.686.880	17	1.020.531.081	100,00	44,83	17	2.803.925.880	-	-			
	7	01	01	2	02	03				Pelaksanaan Penatausahaan dan Pengujian/Verifikasi Keuangan SKPD	Jumlah Dokumen Penatausahaan dan Pengujian /verifikasi Keuangan SKPD	2	Dokumen	46.190.000	12	Dokumen	41.340.000	6	20.670.000	50,00	50,00	6	66.860.000	-	-			
	7	01	01	2	02	05				Koordinasi dan Penyusunan Laporan Keuangan Akhir Tahun SKPD	Jumlah Laporan Koordinasi dan Penyusunan Laporan Keuangan Akhir Tahun SKPD	1	Laporan	300.000	1	Laporan	350.000	0	-	-	-	-	300.000	-	-			
	7	01	01	2	03					Administrasi Barang Milik Daerah pada Perangkat Daerah	Persentase Administrasi Barang Milik Daerah pada perangkat daerah yang tersusun			100	Persen													
	7	01	01	2	03	05				Rekonsiliasi dan Penyusunan Laporan Barang Milik Daerah pada SKPD	Jumlah Laporan Rekonsiliasi dan Penyusunan Laporan Barang Milik Daerah pada SKPD	4	Laporan	200.000	4	Laporan	200.000	1	-	25,00	-	1	200.000	-	-			
	7	01	01	2	03	06				Penatausahaan Barang Milik Daerah pada SKPD	Jumlah Laporan Penatausahaan Barang Milik Daerah pada SKPD	2	Laporan	277.200	1	Laporan	100.000	0	-	-	-	-	277.200	-	-			
	7	01	01	2	05					Administrasi Kepegawaian Perangkat Daerah	Persentase Administrasi Kepegawaian yang terpenuhi			100	Persen													
	7	01	01	2	05	05				Monitoring, Evaluasi, dan Penilaian Kinerja Pegawai	Jumlah Dokumen Monitoring, Evaluasi, dan Penilaian Kinerja Pegawai	1	Dokumen	480.000	1	Dokumen	360.000	0	188.000	-	52,22	-	668.000	-	-			
	7	01	01	2	05	11				Bimbingan Teknis Implementasi Peraturan Perundang-Undangan	Jumlah orang yang mengikuti Bimbingan Teknis Implementasi Peraturan Perundang-Undangan	2	Orang	20.000.000	0	Orang	20.000.000	0	-	-	-	-	-	-	-			
	7	01	01	2	06					Administrasi Umum Perangkat Daerah	Persentase Administrasi umum perangkat daerah			100	Persen													
	7	01	01	2	06	01				Penyediaan Komponen Instalasi Listrik/Penerangan Bangunan Kantor	Jumlah Paket Penyediaan Komponen Instalasi Listrik/Penerangan Bangunan Kantor	1	Paket	1.458.000	4	Paket	1.500.000	2	703.500	50,00	46,90	2	2.161.500	-	-			
	7	01	01	2	06	02				Penyediaan Peralatan dan Perlengkapan Kantor	Jumlah paket Penyediaan Peralatan dan Perlengkapan Kantor				12	Paket	14.278.000	4	5.912.500	33,33	41,41	4	5.912.500	-	-			
	7	01	01	2	06	03				Penyediaan Peralatan Rumah Tangga	Jumlah paket Penyediaan Peralatan Rumah Tangga				4	Paket	1.500.000	2	984.000	50,00	65,60	2	984.000	-	-			
	7	01	01	2	06	04				Penyediaan Bahan Logistik Kantor	Jumlah paket Penyediaan Bahan Logistik Kantor	3	Paket	12.174.550	8	Paket	5.000.000	3	-	37,50	-	3	12.174.550	-	-			
	7	01	01	2	06	05				Penyediaan Barang Cetak dan Penggandaan	Jumlah paket Penyediaan Barang Cetak dan Penggandaan	1	Paket	500.000	2	Paket	502.800	0	208.000	-	41,37	-	708.000	-	-			
	7	01	01	2	06	08				Fasilitasi Kunjungan Tamu	Jumlah Laporan Fasilitasi Kunjungan Tamu	1	Laporan	1.500.000	6	Laporan	1.500.000	2	750.000	33,33	50,00	2	2.250.000	-	-			
	7	01	01	2	06	09				Penyelenggaraan Rapat Koordinasi dan Konsultasi SKPD	Jumlah Laporan Penyelenggaraan Rapat Koordinasi dan Konsultasi SKPD	1	Laporan	85.567.564	15	Laporan	85.400.000	8	33.736.430	53,33	39,50	8	119.303.994	-	-			
	7	01	01	2	07					Pengadaan Barang Milik Daerah Penunjang Urusan Pemerintah Daerah	Persentase pengadaan BMD penunjang urusan Daerah			100	Persen													
	7	01	01	2	07	05				Pengadaan Mebel	Jumlah Unit Pengadaan Peralatan dan Mesin Lainnya				14	Unit	4.760.000	8	3.602.500	57,14	75,68	8	3.602.500	-	-			
	7	01	01	2	07	06				Pengadaan Peralatan dan Mesin Lainnya	Jumlah Unit Pengadaan Sarana dan Prasarana Gedung Kantor atau Bangunan Lainnya	2	Unit	40.638.566	18	Unit	108.694.000	8	67.000.000	44,44	61,64	8	107.638.566	-	-			
	7	01	01	2	07	10				Pengadaan Sarana dan Prasarana Gedung Kantor atau Bangunan Lainnya	Persentase jasa penunjang urusan Pemerintah daerah	1	Unit	214.494.000	2	Unit	150.000.000	1	39.851.270	50,00	26,57	1	254.345.270	-	-			
	7	01	01	2	08					Penyediaan Jasa Penunjang Urusan Pemerintahan Daerah	Jumlah Laporan Penyediaan Jasa Surat Menyurat			100	Persen													
	7	01	01	2	08	01				Penyediaan Jasa Surat Menyurat	Jumlah Laporan Penyediaan Jasa Komunikasi, Sumber Daya Air dan Listrik				6	Laporan	1.500.000	3	780.000	50,00	52,00	3	780.000	-	-			
	7	01	01	2	08	02				Penyediaan Jasa Komunikasi, Sumber Daya Air dan Listrik	Jumlah Laporan Penyediaan Jasa Pelayanan Umum Kantor	11	Unit	26.713.955	12	Laporan	26.948.072	7	9.792.959	58,33	36,34	7	36.506.914	-	-			
	7	01	01	2	08	04				Penyediaan Jasa Pelayanan Umum Kantor	Persentase pemeliharaan BMD Penunjang Urusan perangkat daerah	12	Laporan	195.738.680	12	Laporan	207.690.000	6	-	50,00	-	6	195.738.680	-	-			
	7	01	01	2	09					Pemeliharaan Barang Milik Daerah Penunjang Urusan Pemerintah Daerah	Jumlah Unit Penyediaan Jasa Pemeliharaan, Biaya Pemeliharaan, Pajak dan Perizinan Kendaraan Dinas Operasional atau Lapangan			100	Persen													
	7	01	01	2	09	02				Penyediaan Jasa Pemeliharaan, Biaya Pemeliharaan, Pajak dan Perizinan Kendaraan Dinas Operasional atau Lapangan	Jumlah Unit Pemeliharaan Peralatan dan Mesin Lainnya	7	Unit	47.203.839	7	Unit	44.719.500	4	15.103.204	57,14	33,77	4	62.307.043	-	-			
	7	01	01	2	09	06				Pemeliharaan Peralatan dan Mesin Lainnya	Jumlah Unit Pemeliharaan/Rehabilitasi Gedung Kantor dan Bangunan Lainnya	6	Unit	2.755.000	4	Unit	5.950.000	3	2.580.000	75,00	43,36	3	5.335.000	-	-			
	7	01	01	2	09	09				Pemeliharaan/Rehabilitasi Gedung Kantor dan Bangunan Lainnya	Persentase Fasilitasi kewenangan pemerlu pelayanan kesejahteraan sosial dan kebencanaan kecamatan yang terlaksana	2	Unit	10.942.000	2	Unit	12.000.000	1	9.902.600	50,00	82,52	1	20.844.600	-	-			

No	Kode	Urusan/Bidang Urusan Pemerintahan Daerah dan Program / Kegiatan	Indikator Kinerja Program (Output)/Kegiatan (Output)	Target Kinerja RPJMD pada Tahun 2026 (Akhir Periode RPJMD)		Realisasi Capaian Kinerja RKPD s/d Tahun Lalu (2023)		Target Kinerja dan Anggaran RKPD Kabupaten Tahun berjalan yang dievaluasi (2024)		Realisasi Capaian Kinerja dan Anggaran RKPD yang dievaluasi (2024)		Tingkat Capaian Kinerja dan Realisasi Anggaran RKPD		Realisasi Kinerja dan Anggaran RKPD s/d Tahun 2024		Tingkat Capaian Kinerja dan Realisasi Anggaran RPJMD Kabupaten s/d Tahun 2026 (%)		Perangkat Daerah Penanggung Jawab	Keterangan		
				K	Rp,	K	Rp,	K	Rp,	K	Rp,	K	Rp,	K	Rp,	K	Rp,			K	Rp,
1	2	3	4	5		6		7		8		9 = 8 / 7 x 100 %		10 = 6 + 8		11 = 10 / 5 x 100 %		12	13		
7	01 02	PROGRAM PENYELENGGARAAN PEMERINTAHAN DAN PELAYANA	Persentase Penyelenggaraan Urusan pemerintahan yang tidak dilaksanakan oleh unit kerja perangkat daerah yang ada di kecamatan	100	64.995.871	100	Persen	12.476.000	100	Persen	114.721.200	50	24.502.000	50,00	21,36	50	36.978.000	50,00	56,89		
7	01 02 2 02	Penyelenggaraan Urusan Pemerintahan yang Tidak Dilaksa	Jumlah Peningkatan Efektifitas Pelaksanaan Pelayanan kepada Masyarakat di Wilayah Kecamatan			100	Persen		100	Persen		25									
7	01 02 2 02 03	Peningkatan Efektifitas Pelaksanaan Pelayanan kepada Masyarakat di Wilayah Kecamatan	Persentase pelaksanaan Urusan Pemerintahan yang Dilimpahkan kepada Camat			4	Laporan	12.476.000	4	Laporan	12.979.200	2	3.522.000	50,00	27,14	2	15.998.000	-	-		
7	01 02 2 04	Pelaksanaan Urusan Pemerintahan yang Dilimpahkan kepa	Jumlah Laporan Meningkatnya koordinasi dan fasilitasi Penyelenggaraan Pelimpahan Kewenangan ,pemelu pelayanan Kesejahteraan Sosial dan kebencanaan kecamatan						100	Persen		70									
7	01 02 2 04 03	Pelaksanaan Urusan Pemerintahan yang Terkait dengan Kewenangan Lain yang Dilimpahkan	Persentase koordinasi dan fasilitasi kegiatan pemberdayaan masyarakat di kecamatan						6	Laporan	101.742.000	2	20.980.000	33,33	20,62	2	20.980.000	-	-		
7	01 03	PROGRAM PEMBERDAYAAN MASYARAKAT DESA DAN KELURA	Persentase koordinasi kegiatan pemberdayaan desa	100	109.507.210	100	Persen	43.327.000	100	Persen	30.905.000	50	22.594.400	50,00	73,11	50	65.921.400	50,00	60,20		
7	01 03 2 01	Koordinasi Kegiatan Pemberdayaan Desa	Jumlah Laporan Peningkatan Efektivitas kegiatan Pemberdayaan Masyarakat di wilayah Kecamatan			100	Persen		100	Persen		0									
7	01 03 2 01 01	Peningkatan Partisipasi Masyarakat dalam Forum Musyawarah Perencanaan Pembangunan di Desa	Jumlah Laporan Peningkatan Efektifitas Kegiatan Pemberdayaan Masyarakat di Wilayah Kecamatan			4	Lembaga Ke	9.942.000	4	Lembaga Kemasyarak at	15.551.000	4	15.551.000	100,00	100,00	4	25.493.000	-	-		
7	01 03 2 01 03	Peningkatan Efektifitas Kegiatan Pemberdayaan Masyarakat di Wilayah Kecamatan	Persentase Koordinasi dan Fasilitasi penyelenggaraan kentrتمان dan ketertiban umum serta perlindungan masyarakat di kecamatan			2	Laporan	33.385.000	2	Laporan	15.354.000	1	7.043.400	50,00	45,87	1	40.428.400	-	-		
7	01 04	PROGRAM KOORDINASI KETENTRAMAN DAN KETERTIBAN UM	Persentase penyelenggraan ketentrمان dan ketertiban umum di kecamatan	100	43.330.580	100	Persen	8.286.000	100	Persen	30.402.800	35	17.314.900	35,00	56,95	35	25.600.900	35,00	59,08		
7	01 04 2 01	Koordinasi Upaya Penyelenggaraan Ketenteraman dan Ket	Jumlah Laporan Hasil Sinergitas dengan Kepolisian Negara Republik Indonesia, Tentara Nasional Indonesia dan Instansi Vertikal di Wilayah Kecamatan			100	Persen		100	Persen		40									
7	01 04 2 01 01	Sinergitas dengan Kepolisian Negara Republik Indonesia, Tentara Nasional Indonesia dan Instansi Vertikal di Wilayah Kecamatan	Jumlah Laporan Pelaksanaan Harmonisasi hubungan dengan Tokoh agama dan Tokoh Masyarakat			1	Laporan	3.118.000	4	Laporan	23.892.900	2	14.154.900	50,00	59,24	2	17.272.900	-	-		
7	01 04 2 01 02	Harmonisasi Hubungan dengan Tokoh Agama dan Tokoh Masyarakat	Persentase koordinasi penerapan dan penegakkan peraturan daerah yang terfasilitasi			1	Laporan	2.050.000	2	Laporan	3.236.000	1	1.580.000	50,00	48,83	1	3.630.000	-	-		
7	01 04 2 02	Koordinasi Penerapan dan Penegakan Peraturan Daerah d	Jumlah Laporan Koordinasi/Sinergi dengan Perangkat Daerah yang Tugas dan Fungsinya di Bidang Penegakan Peraturan Perundang-Undangan dan/atau Kepolisian Negara Republik Indonesia			100	Persen		100	Persen		50									
7	01 04 2 02 01	Koordinasi/Sinergi dengan Perangkat Daerah yang Tugas dan Fungsinya di Bidang Penegakan Peraturan Perundang-Undangan dan/atau Kepolisian Negara Republik Indonesia	Persentase penyelenggaraan urusan pemerintahan umum			1	Laporan	3.118.000	2	Laporan	3.273.900	1	1.580.000	50,00	48,26	1	4.698.000	-	-		
7	01 05	PROGRAM PENYELENGGARAAN URUSAN PEMERINTAHAN UM	Persentase penyelenggaraan urusan pemerintahan umum sesuai pengusan kepala daerah yang terfasilitasi	100	435.743.150	100	Persen	110.891.000	100	Persen	47.223.000	50	8.400.000	50,00	17,79	50	119.291.000	50,00	27,38		
7	01 05 2 01	Penyelenggaraan Urusan Pemerintahan Umum Sesuai Pen	Jumlah Orang mengikuti Pembinaan Wawasan Kebangsaan dan Ketahanan Nasional dalam rangka Memantapkan Pengamalan Pancasila, Pelaksanaan Undang-Undang Dasar Negara Republik Indonesia Tahun 1945, Pelestarian Bhinneka Tunggal Ika serta Pemertahanan dan Pemeliharaan Keutuhan Negara Kesatuan Republik Indonesia			100	Persen		100	Persen		40									
7	01 05 2 01 01	Pembinaan Wawasan Kebangsaan dan Ketahanan Nasional dalam rangka Memantapkan Pengamalan Pancasila, Pelaksanaan Undang-Undang Dasar Negara Republik Indonesia Tahun 1945 Pelestarian Bhinneka Tunggal Ika serta Pemertahanan dan Pemeliharaan Keutuhan Negara Kesatuan Republik Indonesia	jumlah Dokumen Semua Urusan Pemerintahan yang Bukan Merupakan Kewenangan Daerah dan Tidak Dilaksanakan oleh Instansi Vertikal			100	Orang	16.120.000	250	Orang	22.446.000	0	-	-	-	-	16.120.000	-	-		
7	01 05 2 01 07	Pelaksanaan Semua Urusan Pemerintahan yang Bukan Merupakan Kewenangan Daerah dan Tidak Dilaksanakan oleh Instansi Vertikal	Persentase fasilitasi pembinaan dan pengawasan pemerintahan desa			4	Dokumen	94.771.000	4	Dokumen	24.777.000	1	8.400.000	25,00	33,90	1	103.171.000	-	-		
7	01 06	PROGRAM PEMBINAAN DAN PENGAWASAN PEMERINTAHAN	Persentase fasilitasi, rekomendasi dan koordinasi pembinaan dan pengawasan pemerintahan desa	100	131.345.822	100	Persen	20.619.900	100	Persen	29.606.400	50	17.766.000	50,00	60,01	50	38.385.900	50,00	29,23		
7	01 06 2 01	Fasilitasi, Rekomendasi dan Koordinasi Pembinaan dan Pe	Jumlah Dokumen di Fasilitasi Penyusunan Peraturan Desa dan Peraturan Kepala Desa			100	Persen		100	Persen		50									
7	01 06 2 01 01	Fasilitasi Penyusunan Peraturan Desa dan Peraturan Kepala Desa	Jumlah Dokumen di Fasilitasi Administrasi Tata Pemerintahan Desa			20	Dokumen	2.300.000	1	Dokumen	2.433.600	0	-	-	-	-	2.300.000	-	-		

No	Kode	Urusan/Bidang Urusan Pemerintahan Daerah dan Program / Kegiatan	Indikator Kinerja Program (Outcome)/Kegiatan (Output)	Target Kinerja RPJMD pada Tahun 2026 (Akhir Periode RPJMD)		Realisasi Capaian Kinerja RKPD s/d Tahun Lalu (2023)		Target Kinerja dan Anggaran RKPD Kabupaten Tahun berjalan yang dievaluasi (2024)		Realisasi Capaian Kinerja dan Anggaran RKPD yang dievaluasi (2024)		Tingkat Capaian Kinerja dan Realisasi Anggaran RKPD		Realisasi Kinerja dan Anggaran RKPD s/d Tahun 2024		Tingkat Capaian Kinerja dan Realisasi Anggaran RPJMD Kabupaten s/d Tahun 2026 (%)		Perangkat Daerah Penanggung Jawab	Keterangan		
				K	Rp.	K	Rp.	K	Rp.	K	Rp.	K	Rp.	K	Rp.	K	Rp.			K	Rp.
1	2	3	4	5		6		7		8		9 = 8 / 7 x 100 %		10 = 6 + 8		11 = 10 / 5 x 100 %		12	13		
7 01 06 2 01 02		Fasilitasi Administrasi Tata Pemerintahan Desa	Jumlah Dokumen di Fasilitasi Pengelolaan Keuangan Desa dan Pendayagunaan Aset Desa			20	Dokumen	5.200.000	2	Dokumen	5.408.000	1	2.708.000	50,00	50,00	1	7.908.000	-	-		
7 01 06 2 01 03		Fasilitasi Pengelolaan Keuangan Desa dan Pendayagunaan Aset Desa	Jumlah Dokumen di Fasilitasi Pelaksanaan Tugas Kepala Desa dan Perangkat Desa						1	Dokumen	3.244.800	1	3.244.800	100,00	100,00	1	3.244.800	-	-		
7 01 06 2 01 05		Fasilitasi Pelaksanaan Tugas Kepala Desa dan Perangkat Desa	Jumlah Dokumen di Fasilitasi Pelaksanaan Pemilihan Kepala Desa			1	Dokumen	9.360.000	6	Dokumen	9.734.400	2	4.650.000	33,33	47,77	2	14.010.000	-	-		
7 01 06 2 01 06		Fasilitasi Pelaksanaan Pemilihan Kepala Desa	Jumlah Dokumen di Fasilitasi Pelaksanaan Tugas dan Fungsi Badan Permusyawaratan Desa				Dokumen	-	1	Dokumen	1.622.400	0	-	-	-	-	-	-	-		
7 01 06 2 01 07		Fasilitasi Pelaksanaan Tugas dan Fungsi Badan Permusyawaratan Desa	Jumlah Dokumen di Fasilitasi Penataan, Pemanfaatan, dan Pendayagunaan Ruang Desa serta Penetapan dan Penegasan Batas Desa			1	Dokumen	1.559.900	1	Dokumen	5.000.000	1	5.000.000	100,00	100,00	1	6.559.900	-	-		
7 01 06 2 01 15		Fasilitasi Penataan, Pemanfaatan, dan Pendayagunaan Ruang Desa serta Penetapan dan Penegasan Batas Desa				1	Dokumen	2.200.000	1	Dokumen	2.163.200	1	2.163.200	100,00	100,00	1	4.363.200	-	-		
7 01 01		PROGRAM PENUNJANG URUSAN PEMERINTAHAN DAERAH KABUPATEN MATARAMAN	Indeks Kepatuhan dan Kinerja Intern (IKKI)	80	13.441.576.273	74	Nilai	2.096.726.241	75	Nilai	2.656.478.156	14,47	1.255.741.508	19,29	47,27	14	3.352.467.749	18,09	24,94		Kecamatan Mataraman
7 01 01 2 01		Perencanaan, Penganggaran, dan Evaluasi Kinerja Perangkat Daerah	Persentase Dokumen Perencanaan Penganggaran dan Evaluasi SKPD			100	Persen		100	PERSEN		57,84									
7 01 01 2 01 01		Penyusunan Dokumen Perencanaan Perangkat Daerah	Jumlah Dokumen Perencanaan Perangkat Daerah			100	Persen	5.705.950	13	Dokumen	5.706.000	4	112.000	30,77	1,96	4	5.817.950	-	-		
7 01 01 2 01 07		Evaluasi Kinerja Perangkat Daerah	Jumlah Laporan Evaluasi Kinerja Perangkat Daerah						17	laporan	4.000.000	7	1.000.000	41,18	25,00	7	1.000.000	-	-		
7 01 01 2 02		Administrasi Keuangan Perangkat Daerah	Persentase Administrasi Keuangan Perangkat Daerah			100	Persen		100	PERSEN		50									
7 01 01 2 02 01		Penyediaan Gaji dan Tunjangan ASN	Jumlah Orang yang Menerima Gaji dan Tunjangan ASN			16	Orang / Bulan	1.538.603.810	14	Orang/Bulan	2.100.974.616	14	1.018.337.178	100,00	48,47	14	2.556.940.988	-	-		
7 01 01 2 02 03		Pelaksanaan Penatausahaan dan Pengujian/Verifikasi Keuangan SKPD	Jumlah Dokumen Penatausahaan dan Pengujian/Verifikasi Keuangan SKPD						40	Dokumen	44.520.000	25	15.242.000	62,50	34,24	25	15.242.000	-	-		
7 01 01 2 06		Administrasi Umum Perangkat Daerah	Persentase Administrasi Umum Perangkat Daerah			100	Persen		100	PERSEN		50									
7 01 01 2 06 01		Penyediaan Komponen Instalasi Listrik/Penerangan Bangunan Kantor	Jumlah Paket Komponen Instalasi Listrik/Penerangan Bangunan Kantor yang Disediakan			12	Paket	3.258.500	4	Paket	3.321.000	3	630.500	75,00	18,99	3	3.889.000	-	-		
7 01 01 2 06 04		Penyediaan Bahan Logistik Kantor	Jumlah Paket Bahan Logistik Kantor yang Disediakan			12	Paket	15.867.600	4	Paket	18.566.000	3	11.036.691	75,00	59,45	3	26.904.291	-	-		
7 01 01 2 06 05		Penyediaan Barang Cetak dan Penggandaan	Jumlah Paket Barang Cetak dan Penggandaan yang Disediakan			2	Paket	6.199.600	4	Paket	5.700.000	4	2.775.250	100,00	48,69	4	8.974.850	-	-		
7 01 01 2 06 08		Fasilitasi Kunjungan Tamu	Jumlah Laporan Fasilitasi Kunjungan Tamu			6	Laporan	2.700.000	12	Laporan	5.400.000	3	1.800.000	25,00	33,33	3	4.500.000	-	-		
7 01 01 2 06 09		Penyelenggaraan Rapat Koordinasi dan Konsultasi SKPD	Jumlah Laporan Penyelenggaraan Rapat Koordinasi dan Konsultasi SKPD			12	Laporan	99.288.556	12	Laporan	77.945.000	3	37.231.538	25,00	47,77	3	136.520.094	-	-		
7 01 01 2 08		Penyediaan Jasa Penunjang Urusan Pemerintahan Daerah	Persentase Jasa Penunjang Urusan Pemerintah Daerah			100	Persen		100	PERSEN		50									
7 01 01 2 08 01		Penyediaan Jasa Surat Menyurat	Jumlah Laporan Penyediaan Jasa Surat Menyurat			12	Laporan	13.311.500	1	Laporan	19.998.500	1	6.008.500	100,00	30,04	1	19.320.000	-	-		
7 01 01 2 08 02		Penyediaan Jasa Komunikasi, Sumber Daya Air dan Listrik	Jumlah Laporan Penyediaan Jasa Komunikasi, Sumber Daya Air dan Listrik yang Disediakan			12	Laporan	45.480.682	3	Laporan	20.757.040	3	8.871.447	100,00	42,74	3	54.352.129	-	-		
7 01 01 2 08 04		Penyediaan Jasa Pelayanan Umum Kantor	Jumlah Laporan Penyediaan Jasa Pelayanan Umum Kantor yang Disediakan			12	Laporan	216.935.944	3	Laporan	207.000.000	0	101.246.438	-	48,91	-	318.182.382	-	-		
7 01 01 2 09		Pemeliharaan Barang Milik Daerah Penunjang Urusan Pemerintahan Daerah	Persentase Jasa Penunjang Urusan Pemerintah Daerah			100	Persen		100	PERSEN		50									
7 01 01 2 09 02		Penyediaan Jasa Pemeliharaan, Biaya Pemeliharaan, Pajak dan Perizinan Kendaraan Dinas Operasional atau Lapangan	Jumlah Kendaraan Dinas Operasional atau Lapangan yang Dipelihara dan Dibayarkan Pajak dan Perizinannya			7	Unit	66.836.000	7	Unit	57.180.000	6	21.774.966	85,71	38,08	6	88.610.966	-	-		
7 01 01 2 09 06		Pemeliharaan Peralatan dan Mesin Lainnya	Jumlah Peralatan dan Mesin Lainnya yang Dipelihara			7	Unit	5.440.000	8	Unit	35.410.000	7	29.675.000	87,50	83,80	7	35.115.000	-	-		
7 01 01 2 09 09		Pemeliharaan/Rehabilitasi Gedung Kantor dan Bangunan Lainnya	Jumlah Sarana dan Prasarana Gedung Kantor atau Bangunan Lainnya yang Dipelihara/Direhabilitasi			12	Unit	77.098.099	1	Unit	50.000.000	0	-	-	-	-	77.098.099	-	-		
7 01 02		PROGRAM PENYELENGGARAAN PEMERINTAHAN DAN PELAYANAN KEMASYARAKATAN	Persentase Fasilitasi Kewenangan Pemerlu Pelayanan Kesejahteraan Sosial dan Kebencanaan Kecamatan Yang Terlaksana	100	5.644.349.740	100	Persen	50.500.000	100	persen	75.000.000	46,59	27.800.000	46,59	37,07	47	78.300.000	46,59	1,39		
7 01 02 2 04		Pelaksanaan Urusan Pemerintahan yang Dilimpahkan kepada Camat	Persentase Pelaksanaan Urusan Pemerintahan yang Dilimpahkan kepada Camat			100	Persen		100	PERSEN		25									
7 01 02 2 04 03		Pelaksanaan Urusan Pemerintahan yang Terkait dengan Kewenangan Lain yang Dilimpahkan	Jumlah Laporan Pelaksanaan Kewenangan Lain yang Dilimpahkan			6	Laporan	50.500.000	6	Laporan	75.000.000	4	27.800.000	66,67	37,07	4	78.300.000	-	-		
7 01 03		PROGRAM PEMBERDAYAAN MASYARAKAT DESA DAN KELURAHAN	Persentase Koordinasi dan Fasilitasi Kegiatan Pemberdayaan Masyarakat di Kecamatan	100	177.113.748	100	Persen	59.984.000	100	PERSEN	69.700.000	50	21.650.000	50,00	31,06	50	81.634.000	50,00	46,09		
7 01 03 2 01		Koordinasi Kegiatan Pemberdayaan Desa	Persentase Koordinasi Pemberdayaan Masyarakat Desa yang Terlaksana			100	Persen		100	PERSEN		50									
7 01 03 2 01 01		Peningkatan Partisipasi Masyarakat dalam Forum Musyawarah Perencanaan Pembangunan di Desa	Jumlah Lembaga Kemasyarakatan yang Berpartisipasi dalam Forum Musyawarah Perencanaan Pembangunan di Desa			15	Lembaga Kemasyarakatan	13.803.000	6	Lembaga Kemasyarakatan	23.500.000	0	11.750.000	-	50,00	-	25.553.000	-	-		
7 01 03 2 01 03		Peningkatan Efektifitas Kegiatan Pemberdayaan Masyarakat di Wilayah Kecamatan	Jumlah Laporan Peningkatan Efektivitas Kegiatan Pemberdayaan Masyarakat di Wilayah Kecamatan			2	Laporan	46.181.000	4	Laporan	46.200.000	3	9.900.000	75,00	21,43	3	56.081.000	-	-		

No	Kode	Usuran/Bidang Usuran Pemerintahan Daerah dan Program / Kegiatan	Indikator Kinerja Program (Outcome)/Kegiatan (Output)	Target Kinerja RPJMD pada Tahun 2026 (Akhir Periode RPJMD)		Realisasi Capaian Kinerja RKPD s/d Tahun Lalu (2023)		Target Kinerja dan Anggaran RKPD Kabupaten Tahun berjalan yang dievaluasi (2024)		Realisasi Capaian Kinerja dan Anggaran RKPD yang dievaluasi (2024)		Tingkat Capaian Kinerja dan Realisasi Anggaran RKPD		Realisasi Kinerja dan Anggaran RKPD s/d Tahun 2024		Tingkat Capaian Kinerja dan Realisasi Anggaran RPJMD Kabupaten s/d Tahun 2026 (%)		Perangkat Daerah Penanggung Jawab	Keterangan
				K	Rp,	K	Rp,	K	Rp,	K	Rp,	K	Rp,	K	Rp,	K	Rp,		
1	2	3	4	5		6		7		8		9 = 8 / 7 x 100 %		10 = 6 + 8		11 = 10 / 5 x 100 %		12	13
7	01 04	PROGRAM KOORDINASI KETENTRAMAN DAN KETERTIBAN UMUM	Persentase Koordinasi dan Fasilitas Penyelenggaraan ketentraman dan ketertiban umum serta perlindungan masyarakat di kecamatan	100	Rp, 81.786.471	100	Persen 6.000.000	100	PERSEN 31.436.000	58,72	Rp, 15.100.000	58,72	Rp, 48,03	59	Rp, 21.100.000	58,72	Rp, 25,80		
7	01 04 2 01	Koordinasi Upaya Penyelenggaraan Ketentraman dan Ketertiban Umum	Persentase Penyelenggaraan Ketentraman dan Ketertiban Umum di Kecamatan			100	Persen	100	PERSEN			50							
7	01 04 2 01 01	Sinergitas dengan Kepolisian Negara Republik Indonesia, Tentara Nasional Indonesia dan Instansi Vertikal di Wilayah Kecamatan	Jumlah Laporan Hasil Sinergitas dengan Kepolisian Negara Republik Indonesia, Tentara Nasional Indonesia dan Instansi Vertikal di Wilayah Kecamatan					5	Laporan 21.436.000	1	10.600.000	20,00	49,45	1	10.600.000	-	-		
7	01 04 2 01 02	Harmonisasi Hubungan dengan Tokoh Agama dan Tokoh Masyarakat	Jumlah Laporan Pelaksanaan Harmonisasi Hubungan dengan Tokoh Agama dan Tokoh Masyarakat			4	Laporan 6.000.000	4	Laporan 10.000.000	1	4.500.000	25,00	45,00	1	10.500.000	-	-		
7	01 05	PROGRAM PENYELENGGARAAN URUSAN PEMERINTAHAN UMUM	Persentase Penyelenggaraan Urusan Pemerintahan Umum	100	Rp, 190.383.738	100	Persen 51.680.000	100	PERSEN 51.080.000	32,97	Rp, 9.770.000	32,97	Rp, 19,13	33	Rp, 61.450.000	32,97	Rp, 32,28		
7	01 05 2 01	Penyelenggaraan Urusan Pemerintahan Umum Sesuai Peraturan	Persentase Penyelenggaraan Urusan Pemerintahan Umum sesuai Penugasan Kepala Daerah yang Terfasilitasi			100	Persen	100	PERSEN										
7	01 05 2 01 01	Pembinaan Wawasan Kebangsaan dan Ketahanan Nasional dalam rangka Memantapkan Pengamalan Pancasila, Pelaksanaan Undang-Undang Dasar Negara Republik Indonesia Tahun 1945 Pelestarian Bhinneka Tunggal Ika serta Pemertahanan dan Pemeliharaan Keutuhan Negara Kesatuan Republik Indonesia	Jumlah Orang yang Mengikuti Pembinaan Wawasan Kebangsaan dan Ketahanan Nasional dalam rangka Memantapkan Pengamalan Pancasila, Pelaksanaan Undang-Undang Dasar Negara Republik Indonesia Tahun 1945, Pelestarian Bhinneka Tunggal Ika serta Pemertahanan dan Pemeliharaan Keutuhan Negara Kesatuan Republik Indonesia			320	Kegiatan 27.800.000	320	Orang 27.200.000	0	-	-	-	-	27.800.000	-	-		
7	01 05 2 01 08	Pelaksanaan Tugas Forum Koordinasi Pimpinan di Kecamatan	Terlaksananya Tugas Forum Koordinasi Pimpinan di Kecamatan			6	Dokumen 23.880.000	12	Laporan 23.880.000	5	9.770.000	41,67	40,91	5	33.650.000	-	-		
7	01 06	PROGRAM PEMBINAAN DAN PENGAWASAN PEMERINTAHAN DESA	Persentase fasilitasi pembinaan dan pengawasan pemerintahan desa	100	Rp, 152.577.807	100	Persen 6.000.000	100	PERSEN 57.150.000	40,75	Rp, 15.000.000	40,75	Rp, 26,25	41	Rp, 21.000.000	40,75	Rp, 13,76		
7	01 06 2 01	Fasilitasi, Rekomendasi dan Koordinasi Pembinaan dan Pengawasan Pemerintahan Desa yang Terlaksana	Persentase Kegiatan Fasilitasi, Rekomendasi dan Koordinasi Pembinaan dan Pengawasan Pemerintahan Desa yang Terlaksana			100	Persen	100	PERSEN			50							
7	01 06 2 01 05	Fasilitasi Pelaksanaan Tugas Kepala Desa dan Perangkat Desa	Jumlah Dokumen Fasilitasi dalam rangka Pelaksanaan Tugas Kepala Desa dan Perangkat Desa			6	Dokumen 6.000.000	1	Dokumen 49.100.000	1	15.000.000	100,00	30,55	1	21.000.000	-	-		
7	01 06 2 01 15	Fasilitasi Penataan, Pemanfaatan, dan Pendayagunaan Ruang Desa serta Penetapan dan Pengawasan Batas Desa	Jumlah Dokumen Fasilitasi dalam rangka Penataan, Pemanfaatan, dan Pendayagunaan Ruang Desa serta Penetapan dan Pengawasan Batas Desa					1	Dokumen 8.050.000	1	-	100,00	-	1	-	-	-		
7	01 01	PROGRAM PENUNJANG URUSAN PEMERINTAHAN DAERAH KABUPATEN	Indeks Kepatuhan dan Kinerja Intern (IKKI) Kecamatan Paramasan	80	Rp, 11.831.061.959	70,8	Nilai 2.113.390.039	80	Indeks 2.088.233.577	0	991.143.048	-	47,46	-	3.104.533.087	-	26,24		Kecamatan Paramasan
7	01 01 2 01	Perencanaan, Penganggaran, dan Evaluasi Kinerja Perangkat Daerah	Persentase Dokumen Perencanaan Penganggaran dan Evaluasi SKPD			100	persen	100	Persentase			54,29							
7	01 01 2 01 01	Penyusunan Dokumen Perencanaan Perangkat Daerah	Jumlah Dokumen Perencanaan Perangkat Daerah			13	dokumen 3.040.000	13	Dokumen 4.549.300	10	-	76,92	-	10	3.040.000	-	-		
7	01 01 2 01 07	Evaluasi Kinerja Perangkat Daerah	Jumlah Laporan Evaluasi Kinerja Perangkat Daerah			18	Laporan 1.365.000	22	Laporan 3.640.000	11	-	50,00	-	11	1.365.000	-	-		
7	01 01 2 02	Administrasi Keuangan Perangkat Daerah	Persentase Administrasi Keuangan Perangkat Daerah			100	persen	100	Persentase			50							
7	01 01 2 02 01	Penyediaan Gaji dan Tunjangan ASN	Jumlah Orang yang Menerima Gaji dan Tunjangan ASN			12	Org/perbulan 1.114.508.989	7	Orang/Bulan 1.653.796.279	7	832.784.652	100,00	50,36	7	1.947.293.641	-	-		
7	01 01 2 02 03	Pelaksanaan Penatausahaan dan Pengujian/Verifikasi Keuangan SKPD	Jumlah Dokumen Penatausahaan dan Pengujian/Verifikasi Keuangan SKPD			1	dokumen 30.240.000	1	Dokumen 39.240.000	0	16.350.000	-	41,67	-	46.590.000	-	-		
7	01 01 2 02 05	Koordinasi dan Penyusunan Laporan Keuangan Akhir Tahun SKPD	Jumlah Laporan Keuangan Akhir Tahun SKPD dan Laporan Hasil Koordinasi Penyusunan Laporan Keuangan Akhir Tahun SKPD			1	dokumen 350.000	1	Laporan 455.000	0	-	-	-	-	350.000	-	-		
7	01 01 2 03	Administrasi Barang Milik Daerah pada Perangkat Daerah	Persentase Jumlah Sub Kegiatan Administrasi Barang Milik daerah pada Perangkat Daerah Yang Tersusun			100	persen	100	Persentase			0							
7	01 01 2 03 05	Rekonsiliasi dan Penyusunan Laporan Barang Milik Daerah pada SKPD	Jumlah Laporan Rekonsiliasi dan Penyusunan Laporan Barang Milik Daerah pada SKPD			1	Laporan 1.935.000	1	Laporan 1.820.000	0	455.000	-	25,00	-	2.390.000	-	-		
7	01 01 2 05	Administrasi Kepegawaian Perangkat Daerah	Persentase Administrasi Kepegawaian yang terpenuhi			100	persen	100	Persentase			50							
7	01 01 2 05 05	Monitoring, Evaluasi, dan Penilaian Kinerja Pegawai	Jumlah Dokumen Monitoring, Evaluasi, dan Penilaian Kinerja Pegawai			1	dokumen 980.000	1	Dokumen 910.000	0	-	-	-	-	980.000	-	-		
7	01 01 2 05 11	Bimbingan Teknis Implementasi Peraturan Perundang-Undangan	Jumlah Orang yang Mengikuti Bimbingan Teknis Implementasi Peraturan Perundang-Undangan			1	dokumen 4.800.000	1	Orang 5.000.000	0	-	-	-	-	4.800.000	-	-		
7	01 01 2 06	Administrasi Umum Perangkat Daerah	Persentase Administrasi Umum Perangkat Daerah			100	persen	100	Persentase			0							
7	01 01 2 06 01	Penyediaan Komponen Instalasi Listrik/Penerangan Bangunan Kantor	Jumlah Paket Komponen Instalasi Listrik/Penerangan Bangunan Kantor yang Disediakan			1	Paket 2.700.000	1	Paket 2.712.500	0	1.702.000	-	62,75	-	4.402.000	-	-		
7	01 01 2 06 02	Penyediaan Peralatan dan Perlengkapan Kantor	Jumlah Paket Peralatan dan Perlengkapan Kantor yang Disediakan			1	Paket 5.065.000	1	Paket 3.497.500	0	1.709.000	-	48,86	-	6.774.000	-	-		
7	01 01 2 06 03	Penyediaan Peralatan Rumah Tangga	Jumlah Paket Peralatan Rumah Tangga yang Disediakan			1	Paket 774.500	1	Paket 2.000.000	0	-	-	-	-	774.500	-	-		
7	01 01 2 06 04	Penyediaan Bahan Logistik Kantor	Jumlah Paket Bahan Logistik Kantor yang Disediakan			1	Paket 6.117.000	1	Paket 6.500.000	0	3.259.000	-	50,14	-	9.376.000	-	-		

No	Kode	Urusan/Bidang Urusan Pemerintahan Daerah dan Program / Kegiatan	Indikator Kinerja Program (Outcome)/Kegiatan (Output)	Target Kinerja RPJMD pada Tahun 2026 (Akhir Periode RPJMD)		Realisasi Capaian Kinerja RKPD s/d Tahun Lalu (2023)		Target Kinerja dan Anggaran RKPD Kabupaten Tahun berjalan yang dievaluasi (2024)		Realisasi Capaian Kinerja dan Anggaran RKPD yang dievaluasi (2024)		Tingkat Capaian Kinerja dan Realisasi Anggaran RKPD		Realisasi Kinerja dan Anggaran RKPD s/d Tahun 2024		Tingkat Capaian Kinerja dan Realisasi Anggaran RPJMD Kabupaten s/d Tahun 2026 (%)		Perangkat Daerah Penanggung Jawab	Keterangan				
				K	Rp.	K	Rp.	K	Rp.	K	Rp.	K	Rp.	K	Rp.	K	Rp.			K	Rp.		
1	2	3	4	5		6		7		8		9 = 8 / 7 x 100 %		10 = 6 + 8		11 = 10 / 5 x 100 %		12	13				
7	01 05 2 01 01		Pembinaan Wawasan Kebangsaan dan Ketahanan Nasional dalam rangka Memantapkan Pengamalan Pancasila, Pelaksanaan Undang-Undang Dasar Negara Republik Indonesia Tahun 1945 Pelestarian Bhinneka Tunggal Ika serta Pemertahanan dan Pemeliharaan Keutuhan Negara Kesatuan Republik Indonesia	Jumlah Orang yang Mengikuti Pembinaan Wawasan Kebangsaan dan Ketahanan Nasional dalam rangka Memantapkan Pengamalan Pancasila, Pelaksanaan Undang-Undang Dasar Negara Republik Indonesia Tahun 1945, Pelestarian Bhinneka Tunggal Ika serta Pemertahanan dan Pemeliharaan Keutuhan Negara Kesatuan Republik Indonesia	120	Orang	21.000.000	100	Orang	30.000.000	0	-	-	-	-	21.000.000	-	-					
7	01 05 2 01 07		Pelaksanaan Semua Urusan Pemerintahan yang Bukan Merupakan Kewenangan Daerah dan Tidak Dilaksanakan oleh Instansi Vertikal	Jumlah Dokumen Semua Urusan Pemerintahan yang Bukan Merupakan Kewenangan Daerah dan Tidak Dilaksanakan oleh Instansi Vertikal	2	dokumen	29.011.200	1	Dokumen	47.970.000	0	20.000.000	-	41,69	-	49.011.200	-	-					
7	01 05 2 01 08		Pelaksanaan Tugas Forum Koordinasi Pimpinan di Kecamatan	Jumlah Dokumen Tugas Forum Koordinasi Pimpinan di Kecamatan	1	dokumen	26.244.000	1	Dokumen	24.148.000	0	-	-	-	-	26.244.000	-	-					
7	01 06		PROGRAM PEMBINAAN DAN PENGAWASAN PEMERINTAHAN	Persentase fasilitasi pembinaan dan pengawasan pemerintahan desa	100		199.542.198	100	persen	32.758.000	100	Persentase	39.437.000	33,33	6.688.000	33,33	16,96	33	39.446.000	33,33	19,77		
7	01 06 2 01		Fasilitasi, Rekomendasi dan Koordinasi Pembinaan dan Pengawasan Pemerintahan Desa	Persentase Fasilitasi, Rekomendasi dan Koordinasi Pembinaan dan Pengawasan Pemerintahan Desa	100	persen		100	Persentase		33,33												
7	01 06 2 01 02		Fasilitasi Administrasi Tata Pemerintahan Desa	Jumlah Dokumen yang Difasilitasi dalam rangka Administrasi Tata Pemerintahan Desa	4	dokumen	6.200.000	4	Dokumen	6.488.000	2	3.688.000	50,00	56,84	2	9.888.000	-	-					
7	01 06 2 01 03		Fasilitasi Pengelolaan Keuangan Desa dan Pendayagunaan Aset Desa	Jumlah Dokumen yang Difasilitasi dalam rangka Pengelolaan Keuangan Desa dan Pendayagunaan Aset Desa	4	dokumen	6.000.000	4	Dokumen	6.000.000	2	3.000.000	50,00	50,00	2	9.000.000	-	-					
7	01 06 2 01 05		Fasilitasi Pelaksanaan Tugas Kepala Desa dan Perangkat Desa	Jumlah Dokumen Fasilitasi dalam rangka Pelaksanaan Tugas Kepala Desa dan Perangkat Desa	1	dokumen	7.968.000	1	Dokumen	7.970.000	0	-	-	-	-	7.968.000	-	-					
7	01 06 2 01 06		Fasilitasi Pelaksanaan Pemilihan Kepala Desa	Jumlah Dokumen Fasilitasi dalam rangka Pelaksanaan Pemilihan Kepala Desa	0	dokumen	-	1	Dokumen	2.500.000	0	-	-	-	-	-	-	-					
7	01 06 2 01 07		Fasilitasi Pelaksanaan Tugas dan Fungsi Badan Permusyawaratan Desa	Jumlah Dokumen Fasilitasi dalam rangka Pelaksanaan Tugas dan Fungsi Badan Permusyawaratan Desa	1	dokumen	2.290.000	1	Dokumen	2.854.000	0	-	-	-	-	2.290.000	-	-					
7	01 06 2 01 15		Fasilitasi Penataan, Pemanfaatan, dan Pendayagunaan Ruang Desa serta Penetapan dan Penegasan Batas Desa	Jumlah Dokumen Fasilitasi dalam rangka Penataan, Pemanfaatan, dan Pendayagunaan Ruang Desa serta Penetapan dan Penegasan Batas Desa	1	dokumen	10.300.000	1	Dokumen	13.625.000	0	-	-	-	-	10.300.000	-	-					
7	01 01		PROGRAM PENUNJANG URUSAN PEMERINTAHAN DAERAH KABUPATEN PENGARON	Indeks Kepatuhan dan Kinerja Intern (IKKI) Kecamatan Pengaron	80		14.187.321.610	88,99	Nilai	2.178.561.182	76	Nilai	3.270.430.349	0	1.200.644.039	-	36,71	-	3.379.205.221	-	23,82		
7	01 01 2 01		Perencanaan, Penganggaran, dan Evaluasi Kinerja Perangkat Daerah	Persentase Dokumen Perencanaan Penganggaran dan Evaluasi SKPD	100	Persen		100	persen		50												
7	01 01 2 01 01		Penyusunan Dokumen Perencanaan Perangkat Daerah	Jumlah Dokumen Perencanaan Perangkat Daerah	13	Dokumen	3.495.000	13	Dokumen	7.800.000	7	1.837.000	53,85	23,55	7	5.332.000	-	-					
7	01 01 2 01 06		Koordinasi dan Penyusunan Laporan Capaian Kinerja dan Ikhtisar Realisasi Kinerja SKPD	Jumlah Laporan Capaian Kinerja dan Ikhtisar Realisasi Kinerja SKPD dan Laporan Hasil Koordinasi Penyusunan Laporan Capaian Kinerja dan Ikhtisar Realisasi Kinerja SKPD	4	Laporan	2.000.000	4	Laporan	2.000.000	4	1.000.000	100,00	50,00	4	1.000.000	-	-					
7	01 01 2 01 07		Evaluasi Kinerja Perangkat Daerah	Jumlah Laporan Evaluasi Kinerja Perangkat Daerah	21	Laporan	2.314.000	21	Laporan	2.800.000	10	750.000	47,62	26,79	10	3.064.000	-	-					
7	01 01 2 02		Administrasi Keuangan Perangkat Daerah	Persentase Administrasi Keuangan Perangkat Daerah	100	Persen		100	persen		50												
7	01 01 2 02 01		Penyediaan Gaji dan Tunjangan ASN	Jumlah Orang yang Menerima Gaji dan Tunjangan ASN	18	Orang	1.602.086.528	16	Orang	2.662.995.249	14	875.882.141	87,50	32,89	14	2.477.968.669	-	-					
7	01 01 2 02 03		Pelaksanaan Penatausahaan dan Pengujian/Verifikasi Keuangan SKPD	Jumlah Dokumen Penatausahaan dan Pengujian/Verifikasi Keuangan SKPD	1	Dokumen	30.840.000	1	Dokumen	30.840.000	1	15.420.000	100,00	50,00	1	46.260.000	-	-					
7	01 01 2 02 05		Koordinasi dan Penyusunan Laporan Keuangan Akhir Tahun SKPD	Jumlah Laporan Keuangan Akhir Tahun SKPD dan Laporan Hasil Koordinasi Penyusunan Laporan Keuangan Akhir Tahun SKPD	1	Laporan	160.400	1	Laporan	3.000.000	1	-	100,00	-	1	160.400	-	-					
7	01 01 2 03		Administrasi Barang Milik Daerah pada Perangkat Daerah	Persentase Jumlah Sub Kegiatan Administrasi Barang Milik daerah pada Perangkat Daerah Yang Tersusun	100	Persen		100	persen		0												
7	01 01 2 03 05		Rekonsiliasi dan Penyusunan Laporan Barang Milik Daerah pada SKPD	Jumlah Laporan Rekonsiliasi dan Penyusunan Laporan Barang Milik Daerah pada SKPD	2	Dokumen	410.000	1	Laporan	1.320.000	1	-	100,00	-	1	410.000	-	-					
7	01 01 2 03 06		Penatausahaan Barang Milik Daerah pada SKPD	Jumlah Laporan Penatausahaan Barang Milik Daerah pada SKPD	1	Laporan	9.000.000	1	Laporan	9.000.000	1	4.500.000	100,00	50,00	1	13.500.000	-	-					
7	01 01 2 05		Administrasi Kepegawaian Perangkat Daerah	Persentase Administrasi Kepegawaian yang terpenuhi	100	Persen		100	persen		50												
7	01 01 2 05 05		Monitoring, Evaluasi, dan Penilaian Kinerja Pegawai	Jumlah Dokumen Monitoring, Evaluasi, dan Penilaian Kinerja Pegawai	1	Dokumen	1.500.000	1	Dokumen	4.500.000	1	-	100,00	-	1	1.500.000	-	-					
7	01 01 2 05 11		Bimbingan Teknis Implementasi Peraturan Perundang-Undangan	Jumlah Orang yang Mengikuti Bimbingan Teknis Implementasi Peraturan Perundang-Undangan	10	Orang	15.000.000	3	Orang	15.000.000	3	15.000.000	30,00	100,00	3	15.000.000	-	-					
7	01 01 2 06		Administrasi Umum Perangkat Daerah	Persentase Administrasi Umum Perangkat Daerah	100	Persen		100	persen		25												
7	01 01 2 06 01		Penyediaan Komponen Instalasi Listrik/Penerangan Bangunan Kantor	Jumlah Paket Komponen Instalasi Listrik/Penerangan Bangunan Kantor yang Disediakan	1	Paket	3.500.000	1	Paket	4.851.500	1	550.000	100,00	11,34	1	4.050.000	-	-					
7	01 01 2 06 02		Penyediaan Peralatan dan Perlengkapan Kantor	Jumlah Paket Peralatan dan Perlengkapan Kantor yang Disediakan	5	Paket	6.247.000	5	Paket	10.541.000	5	9.003.500	100,00	85,41	5	15.250.500	-	-					
7	01 01 2 06 03		Penyediaan Peralatan Rumah Tangga	Jumlah Paket Peralatan Rumah Tangga yang disediakan	7	Paket	1.200.000	7	Paket	3.573.000	6	3.247.000	85,71	90,88	6	4.447.000	-	-					

No	Kode	Urusan/Bidang Urusan Pemerintahan Daerah dan Program / Kegiatan	Indikator Kinerja Program (Outcome)/Kegiatan (Output)	Target Kinerja RPJMD pada Tahun 2026 (Akhir Periode RPJMD)		Realisasi Capaian Kinerja RKPD s/d Tahun Lalu (2023)		Target Kinerja dan Anggaran RKPD Kabupaten Tahun berjalan yang dievaluasi (2024)		Realisasi Capaian Kinerja dan Anggaran RKPD yang dievaluasi (2024)		Tingkat Capaian Kinerja dan Realisasi Anggaran RKPD		Realisasi Kinerja dan Anggaran RKPD s/d Tahun 2024		Tingkat Capaian Kinerja dan Realisasi Anggaran RPJMD Kabupaten s/d Tahun 2026 (%)		Perangkat Daerah Penanggung Jawab	Keterangan						
				K	Rp.	K	Rp.	K	Rp.	K	Rp.	K	Rp.	K	Rp.	K	Rp.			K	Rp.				
1	2	3	4	5		6		7		8		9 = 8 / 7 x 100 %		10 = 6 + 8		11 = 10 / 5 x 100 %		12	13						
7	01	01	2	06	04			Penyediaan Bahan Logistik Kantor	Jumlah Paket Bahan Logistik Kantor yang disediakan	1	Paket	4.937.790	1	Paket	11.100.000	1	5.500.000	100,00	49,55	1	10.437.790	-	-		
7	01	01	2	06	09			Penyelenggaraan Rapat Koordinasi dan Konsultasi SKPD	Jumlah Laporan Penyelenggaraan Rapat Koordinasi dan Konsultasi SKPD	2	Laporan	102.370.680	1	Laporan	50.000.000	1	49.475.460	100,00	98,95	1	151.846.140	-	-		
7	01	01	2	07				Pengadaan Barang Milik Daerah Penunjang Urusan Pemerintah Daerah	Persentase Pengadaan BDM Penunjang Urusan Daerah	100	persen		100	persen		25									
7	01	01	2	07	05			Pengadaan Mebel	Jumlah Paket Mebel yang Disediakan	4	Paket	62.686.000	10	Paket	39.968.000	10	39.968.000	100,00	100,00	10	102.654.000	-	-		
7	01	01	2	07	06			Pengadaan Peralatan dan Mesin Lainnya	Jumlah Unit Peralatan dan Mesin Lainnya yang Disediakan				5	Unit	53.274.000	5	10.000.000	100,00	18,77	5	10.000.000	-	-		
7	01	01	2	08				Penyediaan Jasa Penunjang Urusan Pemerintahan Daerah	Persentase Jasa Penunjang Urusan Pemerintah Daerah	100	Persen		100	persen		25									
7	01	01	2	08	01			Penyediaan Jasa Surat Menyurat	Jumlah Laporan Penyediaan Jasa Surat Menyurat	1	Laporan	2.000.000	1	Laporan	2.000.000	1	-	100,00	-	1	2.000.000	-	-		
7	01	01	2	08	02			Penyediaan Jasa Komunikasi, Sumber Daya Air dan Listrik	Jumlah Laporan Penyediaan Jasa Komunikasi, Sumber Daya Air dan Listrik yang Disediakan	2	Laporan	32.281.500	2	Laporan	13.197.600	2	3.233.656	100,00	24,50	2	35.515.156	-	-		
7	01	01	2	08	04			Penyediaan Jasa Pelayanan Umum Kantor	Jumlah Laporan Penyediaan Jasa Pelayanan Umum Kantor yang Disediakan	1	Laporan	155.373.408	1	Laporan	185.460.000	1	96.783.282	100,00	52,19	1	252.156.690	-	-		
7	01	01	2	09				Pemeliharaan Barang Milik Daerah Penunjang Urusan Pemerintah Daerah	Persentase Pemeliharaan BMD Penunjang Urusan Perangkat Daerah	100	Persen		100	persen		25									
7	01	01	2	09	02			Penyediaan Jasa Pemeliharaan, Biaya Pemeliharaan, Pajak dan Perizinan Kendaraan Dinas Operasional atau Lapangan	Jumlah Kendaraan Dinas Operasional atau Lapangan yang Dipelihara dan dibayarkan Pajak dan Perizinannya	1	Unit	55.686.782	11	Unit	78.000.000	9	3.247.000	81,82	4,16	9	58.933.782	-	-		
7	01	01	2	09	04			Penyediaan Jasa Pemeliharaan, Biaya Pemeliharaan dan Perizinan Alat Angkutan Darat Tak Bermotor																	
7	01	01	2	09	06			Pemeliharaan Peralatan dan Mesin Lainnya	Jumlah Peralatan dan Mesin Lainnya yang dipelihara	5	Unit	17.583.094	10	Unit	34.210.000	8	20.247.000	80,00	59,18	8	37.830.094	-	-		
7	01	01	2	09	09			Pemeliharaan/Rehabilitasi Gedung Kantor dan Bangunan Lainnya	Jumlah Gedung Kantor dan Bangunan Lainnya yang Dipelihara/Direhabilitasi	3	Unit	84.889.000	3	Unit	45.000.000	3	45.000.000	100,00	100,00	3	129.889.000	-	-		
7	01	02						PROGRAM PENYELENGGARAAN PEMERINTAHAN DAN PELAYANAN PUBLIK	Persentase Fasilitasi Kewenangan Pemerlu Pelayanan Kesejahteraan Sosial dan Kebencanaan Kecamatan Yang Terlaksana	100	296.790.644	100	persen	17.820.000	100	Persen	36.196.400	50	11.085.000	50,00	30,62	50	28.905.000	50,00	9,74
7	01	02	2	02				Penyelenggaraan Urusan Pemerintahan yang Tidak Dilaksanakan	Persentase Penyelenggaraan Urusan Pemerintahan yang tidak Dilaksanakan oleh Unit Kerja Perangkat Daerah yang ada di Kecamatan	100	Persen		100	persen		30,01									
7	01	02	2	02	03			Peningkatan Efektifitas Pelaksanaan Pelayanan kepada Masyarakat di Wilayah Kecamatan	Jumlah Laporan Peningkatan Efektifitas Pelaksanaan Pelayanan kepada Masyarakat di Wilayah Kecamatan	13	Laporan	8.320.000	13	Laporan	8.811.160	10	2.644.500	76,92	30,01	10	10.964.500	-	-		
7	01	02	2	04				Pelaksanaan Urusan Pemerintahan yang Dilimpahkan kepada Camat	Persentase Pelaksanaan Urusan Pemerintahan yang Dilimpahkan kepada Camat	100	Persen		100	persen		30,82									
7	01	02	2	04	03			Pelaksanaan Urusan Pemerintahan yang Terkait dengan Kewenangan Lain yang Dilimpahkan	Jumlah Laporan Pelaksanaan Kewenangan Lain yang Dilimpahkan	4	Laporan	9.500.000	4	Laporan	27.385.240	4	8.440.500	100,00	30,82	4	17.940.500	-	-		
7	01	03						PROGRAM PEMBERDAYAAN MASYARAKAT DESA DAN KELURAHAN	Persentase Koordinasi dan Fasilitasi Kegiatan Pemberdayaan Masyarakat di Kecamatan	100	243.734.515	100	persen	37.806.000	100	Persen	46.058.500	69,34	17.802.600	69,34	38,65	69	55.608.600	69,34	22,82
7	01	03	2	01				Koordinasi Kegiatan Pemberdayaan Desa	Persentase Koordinasi Kegiatan Pemberdayaan Desa	100	Persen		100	persen		50									
7	01	03	2	01	01			Peningkatan Partisipasi Masyarakat dalam Forum Musyawarah Perencanaan Pembangunan di Desa	Jumlah Lembaga Kemasyarakatan yang Berpartisipasi dalam Forum Musyawarah Perencanaan Pembangunan di Desa	5	Lembaga	11.200.000	5	Lembaga	15.000.000	5	6.563.800	100,00	43,76	5	17.763.800	-	-		
7	01	03	2	01	03			Peningkatan Efektifitas Kegiatan Pemberdayaan Masyarakat di Wilayah Kecamatan	Jumlah Laporan Peningkatan Efektivitas Kegiatan Pemberdayaan Masyarakat di Wilayah Kecamatan	4	Laporan	26.606.000	4	Laporan	31.058.500	4	11.238.800	100,00	36,19	4	37.844.800	-	-		
7	01	04						PROGRAM KOORDINASI KETENTERAMAN DAN KETERTIBAN UMUM	Persentase Koordinasi dan Fasilitasi Penyelenggaraan ketenteraman dan ketertiban umum serta perlindungan masyarakat di kecamatan	100	72.739.045	100	persen	4.585.000	100	Persen	37.195.000	50	7.218.000	50,00	19,41	50	11.803.000	50,00	16,23
7	01	04	2	01				Koordinasi Upaya Penyelenggaraan Ketenteraman dan Ketertiban Umum di Kecamatan	Persentase Penyelenggaraan Ketenteraman dan Ketertiban Umum di Kecamatan	100	Persen		100	persen		50									
7	01	04	2	01	01			Sinergitas dengan Kepolisian Negara Republik Indonesia, Tentara Nasional Indonesia dan Instansi Vertikal di Wilayah Kecamatan	Jumlah Laporan Hasil Sinergitas dengan Kepolisian Negara Republik Indonesia, Tentara Nasional Indonesia dan Instansi Vertikal di Wilayah Kecamatan	1	Kegiatan	1.585.000	1	Laporan	30.194.000	1	7.218.000	100,00	23,91	1	8.803.000	-	-		
7	01	04	2	01	02			Harmonisasi Hubungan dengan Tokoh Agama dan Tokoh Masyarakat	Jumlah Laporan Pelaksanaan Harmonisasi Hubungan dengan Tokoh Agama dan Tokoh Masyarakat				1	Laporan	1.868.000	1	-	100,00	-	1	-	-	-		
7	01	04	2	02				Koordinasi Penerapan dan Penegakan Peraturan Daerah dan Peraturan Kepala Daerah	Persentase Koordinasi Penerapan dan Penegakan Peraturan Daerah dan Peraturan Kepala Daerah yang Terfasilitasi	100	Persen		100	persen		25									
7	01	04	2	02	01			Koordinasi/Sinergi dengan Perangkat Daerah yang Tugas dan Fungsinya di Bidang Penegakan Peraturan Perundang-Undangan dan/atau Kepolisian Negara Republik Indonesia	Jumlah Laporan Koordinasi/Sinergi dengan Perangkat Daerah yang Tugas dan Fungsinya di Bidang Penegakan Peraturan Perundang-Undangan dan/atau Kepolisian Negara Republik Indonesia	1	Kegiatan	3.000.000	1	Laporan	5.133.000	1	-	100,00	-	1	3.000.000	-	-		
7	01	05						PROGRAM PENYELENGGARAAN URUSAN PEMERINTAHAN UMUM	Persentase Penyelenggaraan Urusan Pemerintahan Umum	100	229.405.092	100	persen	105.470.000	100	Persen	159.790.000	50	46.238.000	50,00	28,94	50	151.708.000	50,00	66,13
7	01	05	2	01				Penyelenggaraan Urusan Pemerintahan Umum Sesuai Peraturan Kepala Daerah	Persentase Penyelenggaraan Urusan Pemerintahan Umum sesuai Penugasan Kepala Daerah yang Terfasilitasi	100	Persen		100	persen		25									

No	Kode	Urusan/Bidang Urusan Pemerintahan Daerah dan Program / Kegiatan	Indikator Kinerja Program (Outcome)/Kegiatan (Output)	Target Kinerja RPJMD pada Tahun 2026 (Akhir Periode RPJMD)		Realisasi Capaian Kinerja RKPD s/d Tahun Lalu (2023)		Target Kinerja dan Anggaran RKPD Kabupaten Tahun berjalan yang dievaluasi (2024)		Realisasi Capaian Kinerja dan Anggaran RKPD yang dievaluasi (2024)		Tingkat Capaian Kinerja dan Realisasi Anggaran RKPD		Realisasi Kinerja dan Anggaran RKPD s/d Tahun 2024		Tingkat Capaian Kinerja dan Realisasi Anggaran RPJMD Kabupaten s/d Tahun 2026 (%)		Perangkat Daerah Penanggung Jawab	Keterangan		
				K	Rp,	K	Rp,	K	Rp,	K	Rp,	K	Rp,	K	Rp,	K	Rp,			K	Rp,
1	2	3	4	5		6		7		8		9 = 8 / 7 x 100 %		10 = 6 + 8		11 = 10 / 5 x 100 %		12	13		
7 01 05 2 01 01		Pembinaan Wawasan Kebangsaan dan Ketahanan Nasional dalam rangka Memantapkan Pengamalan Pancasila, Pelaksanaan Undang-Undang Dasar Negara Republik Indonesia Tahun 1945 Pelestarian Bhinneka Tunggal Ika serta Pemertahanan dan Pemeliharaan Keutuhan Negara Kesatuan Republik Indonesia	Jumlah Orang yang Mengikuti Pembinaan Wawasan Kebangsaan dan Ketahanan Nasional dalam rangka Memantapkan Pengamalan Pancasila, Pelaksanaan Undang-Undang Dasar Negara Republik Indonesia Tahun 1945, Pelestarian Bhinneka Tunggal Ika serta Pemertahanan dan Pemeliharaan Keutuhan Negara Kesatuan Republik Indonesia	100	Orang	23.650.000	100	Orang	45.000.000	50	-	50,00	-	50	23.650.000	-	-				
7 01 05 2 01 07		Pelaksanaan Semua Urusan Pemerintahan yang Bukan Merupakan Kewenangan Daerah dan Tidak Dilaksanakan oleh Instansi Vertikal	Jumlah Dokumen Semua Urusan Pemerintahan yang Bukan Merupakan Kewenangan Daerah dan Tidak Dilaksanakan oleh Instansi Vertikal	3	Kegiatan	81.820.000	5	Dokumen	114.790.000	5	46.238.000	100,00	40,28	5	128.058.000	-	-				
7 01 06		PROGRAM PEMBINAAN DAN PENGAWASAN PEMERINTAHAN	Persentase fasilitasi pembinaan dan pengawasan desa/kelurahan	100		164.131.906	100	persen	5.554.000	100	Persen	9.195.000	0	-	-	-	5.554.000	-	3,38		
7 01 06 2 01		Fasilitasi, Rekomendasi dan Koordinasi Pembinaan dan Pengawasan	Persentase Fasilitasi, Rekomendasi dan Koordinasi Pembinaan dan Pengawasan Pemerintahan Desa	100	Persen		100	persen		25											
7 01 06 2 01 03		Fasilitasi Pengelolaan Keuangan Desa dan Pendayagunaan Aset Desa	Jumlah Dokumen yang Difasilitasi dalam rangka Pengelolaan Keuangan Desa dan Pendayagunaan Aset Desa	1	Kegiatan	2.402.000	1	Dokumen	3.977.000	1	-	100,00	-	1	2.402.000	-	-				
7 01 06 2 01 15		Fasilitasi Penataan, Pemanfaatan, dan Pendayagunaan Ruang Desa serta Penetapan dan Penegasan Batas Desa	Jumlah Dokumen Fasilitasi dalam rangka Penataan, Pemanfaatan, dan Pendayagunaan Ruang Desa serta Penetapan dan Penegasan Batas Desa	1	Kegiatan	3.152.000	1	Dokumen	5.218.000	1	-	100,00	-	1	3.152.000	-	-				
7 01 01		PROGRAM PENUNJANG URUSAN PEMERINTAHAN DAERAH	Indeks Kepatuhan dan Kinerja Intern (IKKI) Kecamatan Sambung Makmur	80		10.589.278.574	100	persen	1.737.021.609	75	Indeks	1.911.328.602	0	909.769.008	-	47,60	-	2.646.790.617	-	25,00	Kecamatan Sambung Makmur
7 01 01 2 01		Perencanaan, Penganggaran, dan Evaluasi Kinerja Perangkat Daerah	Persentase Dokumen Perencanaan Penganggaran dan Evaluasi SKPD	100	persen		100	persen		50											
7 01 01 2 01 01		Penyusunan Dokumen Perencanaan Perangkat Daerah	Jumlah Dokumen Perencanaan Perangkat Daerah	10	dokumen	990.000	10	Dokumen	3.080.000	5	441.000	50,00	14,32	5	1.431.000	-	-				
7 01 01 2 01 07		Evaluasi Kinerja Perangkat Daerah	Jumlah Laporan Evaluasi Kinerja Perangkat Daerah	6	laporan	-	6	Laporan	1.224.000	2	-	33,33	-	2	-	-	-				
7 01 01 2 02		Administrasi Keuangan Perangkat Daerah	Persentase Administrasi Keuangan Perangkat Daerah	100	persen		100	persen		50											
7 01 01 2 02 01		Penyediaan Gaji dan Tunjangan ASN	Jumlah Orang Yang Menerima Gaji dan Tunjangan ASN	100	orang	1.244.318.967	120	Orang/Bulan	1.558.125.702	60	778.579.012	50,00	49,97	60	2.022.897.979	-	-				
7 01 01 2 02 03		Pelaksanaan Penatausahaan dan Pengujian/Verifikasi Keuangan SKPD	Jumlah Dokumen Penatausahaan dan Pengujian/Verifikasi Keuangan SKPD	2	dokumen	22.440.000	2	Dokumen	22.440.000	2	9.350.000	100,00	41,67	2	31.790.000	-	-				
7 01 01 2 02 05		Koordinasi dan Penyusunan Laporan Keuangan Akhir Tahun SKPD	Jumlah Laporan Keuangan Akhir Tahun SKPD dan Laporan Hasil Koordinasi Penyusunan Laporan Keuangan Akhir Tahun SKPD	1	laporan	540.000	1	Laporan	645.000	1	180.000	100,00	27,91	1	720.000	-	-				
7 01 01 2 03		Administrasi Barang Milik Daerah pada Perangkat Daerah	Tersusunnya dokumen pengelolaan Barang Milik Daerah tepat waktu	100	persen		100	persen		50				50	150	-	-				
7 01 01 2 03 06		Penatausahaan Barang Milik Daerah pada SKPD	Jumlah Laporan Penatausahaan Barang Milik Daerah pada SKPD	15	laporan	9.000.000	15	Laporan	9.000.000	0	3.750.000	-	41,67	-	12.750.000	-	-				
7 01 01 2 05		Administrasi Kepegawaian Perangkat Daerah	Terpenuhinya administrasi kepegawaian sesuai kebutuhan dan tepat waktu	100	persen		100	persen		50				50	150	-	-				
7 01 01 2 05 05		Monitoring, Evaluasi, dan Penilaian Kinerja Pegawai	Jumlah Dokumen Monitoring Evaluasi dan Penilaian Kinerja Pegawai	3	dokumen	936.000	3	Dokumen	551.400	1	-	33,33	-	1	936.000	-	-				
7 01 01 2 05 11		Bimbingan Teknis Implementasi Peraturan Perundang-Undangan	Jumlah Orang yang Mengikuti Bimbingan Teknis Implementasi Peraturan Perundang-Undangan	2	orang	20.000.000	2	Orang	20.000.000	1	750.000	50,00	3,75	1	20.750.000	-	-				
7 01 01 2 06		Administrasi Umum Perangkat Daerah	Persentase Pengadaan peralatan dan mesin lainnya sesuai dengan rencana kebutuhan	100	persen		100	persen		50				50	150	-	-				
7 01 01 2 06 02		Penyediaan Peralatan dan Perlengkapan Kantor	Jumlah Paket Peralatan dan Perlengkapan Kantor yang Disediakan	30	paket	15.035.500	35	Paket	11.540.000	20	2.388.000	57,14	20,69	20	17.423.500	-	-				
7 01 01 2 06 05		Penyediaan Barang Cetak dan Penggandaan	Jumlah Paket Barang Cetak dan Penggandaan yang Disediakan	12	paket	3.144.400	12	Paket	3.087.500	6	1.525.000	50,00	49,39	6	4.669.400	-	-				
7 01 01 2 06 08		Fasilitasi Kunjungan Tamu	Jumlah Laporan Fasilitasi Kunjungan Tamu	12	laporan	8.700.000	2	Laporan	5.000.000	1	1.000.000	50,00	20,00	1	9.700.000	-	-				
7 01 01 2 06 09		Penyelenggaraan Rapat Koordinasi dan Konsultasi SKPD	Jumlah Laporan Penyelenggaraan Rapat Koordinasi dan Kunsultasi SKPD	12	laporan	99.493.795	12	Laporan	71.430.000	6	42.478.576	50,00	59,47	6	141.972.371	-	-				
7 01 01 2 07		Pengadaan Barang Milik Daerah Penunjang Urusan Pemerintahan	Persentase Pengadaan Barang Milik Daerah sesuai dengan rencana kebutuhan	100	persen		100	persen		0				100	-	-					
7 01 01 2 07 05		Pengadaan Mebel	Jumlah Paket Mebel yang Disediakan	2	unit	15.327.748	5	Unit	7.839.000	0	-	-	-	-	15.327.748	-	-				
7 01 01 2 07 06		Pengadaan Peralatan dan Mesin Lainnya yang Disediakan	Jumlah Unit Peralatan dan Mesin Lainnya yang Disediakan	1	unit	38.836.559	3	Unit	14.672.000	0	-	-	-	-	38.836.559	-	-				
7 01 01 2 08		Penyediaan Jasa Penunjang Urusan Pemerintahan Daerah	Persentase jasa penunjang pelayanan umum kantor yang terpenuhi	100	persen		100	persen		50				50	150	-	-				
7 01 01 2 08 04		Penyediaan Jasa Pelayanan Umum Kantor	Jumlah Laporan Penyediaan Jasa Pelayanan Umum Kantor yang Disediakan	100	persen	99.244.450	36	Laporan	100.812.000	18	36.789.420	50,00	36,49	18	136.033.870	-	-				
7 01 01 2 09		Pemeliharaan Barang Milik Daerah Penunjang Urusan Pemerintahan	Persentase Barang Milik Daerah yang terpelihara sesuai dengan rencana kebutuhan	100	persen		100	persen		60				60	160	-	-				
7 01 01 2 09 01		Penyediaan Jasa Pemeliharaan, Biaya Pemeliharaan, dan Pajak Kendaraan Perorangan Dinas atau Kendaraan Dinas Jabatan	Jumlah Kendaraan Perorangan Dinas Atau Kendaraan Dinas Jabatan yang Dipelihara dan Dibayarkan Pajaknya	9	unit	71.905.000	9	Unit	64.780.000	4	31.532.000	44,44	48,68	4	103.437.000	-	-				
7 01 01 2 09 06		Pemeliharaan Peralatan dan Mesin Lainnya	Jumlah Peralatan dan Mesin Lainnya yang Dipelihara	4	unit	2.377.500	6	Unit	4.670.000	2	1.006.000	33,33	21,54	2	3.383.500	-	-				
7 01 01 2 09 09		Pemeliharaan/Rehabilitasi Gedung Kantor dan Bangunan Lainnya	Jumlah Gedung Kantor dan Bangunan Lainnya yang Dipelihara/Direhabilitasi	2	unit	84.731.690	2	Unit	12.432.000	0	-	-	-	-	84.731.690	-	-				

No	Kode	Urusan/Bidang Urusan Pemerintahan Daerah dan Program / Kegiatan	Indikator Kinerja Program (Outcome)/Kegiatan (Output)	Target Kinerja RPJMD pada Tahun 2026 (Akhir Periode RPJMD)		Realisasi Capaian Kinerja RKPD s/d Tahun Lalu (2023)		Target Kinerja dan Anggaran RKPD Kabupaten Tahun berjalan yang dievaluasi (2024)		Realisasi Capaian Kinerja dan Anggaran RKPD yang dievaluasi (2024)		Tingkat Capaian Kinerja dan Realisasi Anggaran RKPD		Realisasi Kinerja dan Anggaran RKPD s/d Tahun 2024		Tingkat Capaian Kinerja dan Realisasi Anggaran RPJMD Kabupaten s/d Tahun 2026 (%)		Perangkat Daerah Penanggung Jawab	Keterangan		
				K	Rp.	K	Rp.	K	Rp.	K	Rp.	K	Rp.	K	Rp.	K	Rp.				
1	2	3	4	5		6		7		8		9 = 8 / 7 x 100 %		10 = 6 + 8		11 = 10 / 5 x 100 %		12	13		
7	01	02	PROGRAM PENYELENGGARAAN PEMERINTAHAN DAN PELAYANAN	Persentase Fasilitas Kewenangan Pemerlu Pelayanan Kesejahteraan Sosial dan Kebencanaan Kecamatan Yang Terlaksana	100	Rp. 75.265.218	100	Rp. 9.100.000	100	Rp. 106.185.800	57,83	Rp. 40.167.000	57,83	Rp. 37,83	58	Rp. 49.267.000	57,83	Rp. 65,46			
7	01	02	2	02	Penyelenggaraan Urusan Pemerintahan yang Tidak Dilaksanakan			100	Rp.			0			100						
7	01	02	2	02	03	Peningkatan Efektifitas Pelaksanaan Pelayanan kepada Masyarakat di Wilayah Kecamatan	Jumlah Laporan Peningkatan Efektifitas Pelaksanaan Pelayanan kepada Masyarakat di Wilayah Kecamatan	10	Rp. 2.850.000	10	Rp. 9.850.000	0				2.850.000					
7	01	02	2	04	Pelaksanaan Urusan Pemerintahan yang Dilimpahkan kepada	Persentase Koordinasi Kegiatan Kesos Yang Dilaksanakan			100	Rp.			50		50		150				
7	01	02	2	04	03	Pelaksanaan Urusan Pemerintahan yang Terkait dengan Kewenangan Lain yang Dilimpahkan	Jumlah Laporan Pelaksanaan Kewenangan Lain yang Dilimpahkan	4	Rp. 6.250.000	4	Rp. 96.335.800	2	Rp. 40.167.000	50,00	41,69	2	Rp. 46.417.000	-	-		
7	01	03	PROGRAM PEMBERDAYAAN MASYARAKAT DESA DAN KELURAHAN	Persentase Koordinasi dan Fasilitasi Kegiatan Pemberdayaan Masyarakat di Kecamatan	100	Rp. 161.623.065	100	Rp. 56.938.000	100	Rp. 56.763.000	57,3	Rp. 21.173.000	57,30	Rp. 37,30	57	Rp. 78.111.000	57,30	Rp. 48,33			
7	01	03	2	01	Koordinasi Kegiatan Pemberdayaan Desa	Persentase Koordinasi Pemberdayaan Masyarakat Desa yang Terlaksana			100	Rp.			40								
7	01	03	2	01	01	Peningkatan Partisipasi Masyarakat dalam Forum Musyawarah Perencanaan Pembangunan di Desa	Jumlah Lembaga Masyarakat yang Berpartisipasi Dalam Forum Musyawarah Perencanaan Pembangunan di Desa	9	Rp. 10.038.000	9	Rp. 8.663.000	9	Rp. 8.389.000	100,00	96,84	9	Rp. 18.427.000	-	-		
7	01	03	2	01	03	Peningkatan Efektifitas Kegiatan Pemberdayaan Masyarakat di Wilayah Kecamatan	Jumlah Laporan Peningkatan Efektifitas Kegiatan Pemberdayaan Masyarakat di Wilayah Kecamatan	6	Rp. 46.900.000	6	Rp. 48.100.000	4	Rp. 12.784.000	66,67	26,58	4	Rp. 59.684.000	-	-		
7	01	04	PROGRAM KOORDINASI KETENTERAMAN DAN KETERTIBAN UMUM	Persentase Koordinasi dan Fasilitasi Penyelenggaraan ketenteraman dan ketertiban umum serta perlindungan masyarakat di kecamatan	100	Rp. 60.689.894	100	Rp. 15.505.000	100	Rp. 53.035.000	55,64	Rp. 18.900.000	55,64	Rp. 35,64	56	Rp. 34.405.000	55,64	Rp. 56,69			
7	01	04	2	01	Koordinasi Upaya Penyelenggaraan Ketenteraman dan Ketertiban Umum di Kecamatan	Persentase Penyelenggaraan Ketenteraman dan Ketertiban Umum di Kecamatan			100	Rp.			60								
7	01	04	2	01	01	Sinergitas dengan Kepolisian Negara Republik Indonesia, Tentara Nasional Indonesia dan Instansi Vertikal di Wilayah Kecamatan	Jumlah Laporan Hasil Sinergitas Dengan Kepolisian Negara Republik Indonesia, Tentara Nasional Indonesia dan Instansi Vertikal di Wilayah Kecamatan	6	Rp. 13.250.000	8	Rp. 50.800.000	4	Rp. 18.200.000	50,00	35,83	4	Rp. 31.450.000	-	-		
7	01	04	2	01	02	Harmonisasi Hubungan dengan Tokoh Agama dan Tokoh Masyarakat	Jumlah Laporan Pelaksanaan Harmonisasi Hubungan Dengan Tokoh Agama dan Tokoh Masyarakat	2	Rp. 1.520.000	1	Rp. 1.500.000	0					1.520.000	-	-		
7	01	04	2	02	Koordinasi Penerapan dan Penegakan Peraturan Daerah dan	Persentase Koordinasi Penerapan dan Penegakkan Peraturan Daerah yang Terfasilitasi			100	Rp.			75,24								
7	01	04	2	02	01	Koordinasi/Sinergi dengan Perangkat Daerah yang Tugas dan Fungsinya di Bidang Penegakan Peraturan Perundang-Undangan dan/atau Kepolisian Negara Republik Indonesia	Jumlah Laporan Koordinasi/Sinergitas Dengan Perangkat Daerah yang Tugas dan Fungsinya di Bidang Penegakan Peraturan Perundang-Undangan dan/atau Kepolisian Negara Republik Indonesia	2	Rp. 735.000	1	Rp. 735.000	1	Rp. 700.000	100,00	95,24	1	Rp. 1.435.000	-	-		
7	01	05	PROGRAM PENYELENGGARAAN URUSAN PEMERINTAHAN UMUM	Persentase Penyelenggaraan Urusan Pemerintahan Umum	100	Rp. 553.731.237	100	Rp. 102.909.800	100	Rp. 40.500.000	0					102.909.800	-	18,58			
7	01	05	2	01	Penyelenggaraan Urusan Pemerintahan Umum Sesuai Penugasan	Persentase Penyelenggaraan Urusan Pemerintahan Umum sesuai Penugasan Kepala Daerah yang Terfasilitasi			6	Rp.			0								
7	01	05	2	01	01	Pembinaan Wawasan Kebangsaan dan Ketahanan Nasional dalam rangka Memantapkan Pengamalan Pancasila, Pelaksanaan Undang-Undang Dasar Negara Republik Indonesia Tahun 1945 Pelestarian Bhinneka Tunggal Ika serta Pemertahanan dan Pemeliharaan Keutuhan Negara Kesatuan Republik Indonesia	Jumlah Orang yang Mengikuti Pembinaan Pengawasan Kebangsaan dan Ketahanan Nasional dalam Rangka Memantapkan Pengamalan Pancasila, Pelaksanaan Undang-Undang dasar Negara Republik Indonesia Tahun 1945, Pelestarian Bhineka Tunggal Ika serta Pemertahanan dan Pemeliharaan Keutuhan Negara Republik Indonesia	2	Rp. 29.010.000	40	Rp. 29.200.000	0					29.010.000	-	-		
7	01	05	2	01	05	Penanganan Konflik Sosial Sesuai Ketentuan Peraturan Perundang-Undangan	Jumlah Laporan Konflik yang Ditangani Sesuai Ketentuan Peraturan Perundang-Undangan	0	Rp.	2	Rp. 1.000.000	0									
7	01	05	2	01	07	Pelaksanaan Semua Urusan Pemerintahan yang Bukan Merupakan Kewenangan Daerah dan Tidak Dilaksanakan oleh Instansi Vertikal	Jumlah Dokumen Semua Urusan Pemerintahan yang Bukan Merupakan Kewenangan daerah dan Tidak Dilaksanakan Oleh Instansi Vertikal	2	Rp. 73.899.800	2	Rp. 10.300.000	0					73.899.800	-	-		
7	01	06	PROGRAM PEMBINAAN DAN PENGAWASAN PEMERINTAHAN DESA	Persentase fasilitas pembinaan dan pengawasan pemerintahan desa	100	Rp. 346.478.363	100	Rp. 47.049.000	100	Rp. 28.621.000	22,71	Rp. 6.500.000	22,71	Rp. 22,71	23	Rp. 53.549.000	22,71	Rp. 15,46			
7	01	06	2	01	Fasilitasi, Rekomendasi dan Koordinasi Pembinaan dan Pengawasan Pemerintahan Desa	Persentase Kegiatan Fasilitasi, Rekomendasi dan Koordinasi Pembinaan dan Pengawasan Pemerintahan Desa yang Terlaksana			100	Rp.			40								
7	01	06	2	01	02	Fasilitasi Administrasi Tata Pemerintahan Desa	Jumlah Dokumen yang Difasilitasi dalam Rangka Administrasi Tata Pemerintahan Desa	1	Rp. 6.235.000	3	Rp. 6.235.000	0					6.235.000	-	-		
7	01	06	2	01	03	Fasilitasi Pengelolaan Keuangan Desa dan Pendayagunaan Aset Desa	Jumlah Dokumen yang Difasilitasi dalam Rangka Pengelolaan Keuangan Desa dan Pendayagunaan Aset Desa	1	Rp. 12.100.000	1	Rp. 5.750.000	0					12.100.000	-	-		
7	01	06	2	01	07	Fasilitasi Pelaksanaan Tugas dan Fungsi Badan Permusyawaratan Desa	Jumlah Dokumen Fasilitasi dalam Rangka Pelaksanaan Tugas dan Fungsi Badan Musyawarah Desa	1	Rp. 6.200.000	1	Rp. 5.200.000	0					6.200.000	-	-		
7	01	06	2	01	10	Fasilitasi Penetapan Lokasi Pembangunan Kawasan Perdesaan	Jumlah Dokumen Fasilitasi Lokasi Pembangunan Kawasan Perdesaan	1	Rp. 1.585.000	1	Rp. 5.000.000	1	Rp. 5.000.000	100,00	100,00	1	Rp. 6.585.000	-	-		

No	Kode	Urusan/Bidang Urusan Pemerintahan Daerah dan Program / Kegiatan	Indikator Kinerja Program (Outcome)/Kegiatan (Output)	Target Kinerja RPJMD pada Tahun 2026 (Akhir Periode RPJMD)		Realisasi Capaian Kinerja RKPD s/d Tahun Lalu (2023)		Target Kinerja dan Anggaran RKPD Kabupaten Tahun berjalan yang dievaluasi (2024)		Realisasi Capaian Kinerja dan Anggaran RKPD yang dievaluasi (2024)		Tingkat Capaian Kinerja dan Realisasi Anggaran RKPD		Realisasi Kinerja dan Anggaran RKPD s/d Tahun 2024		Tingkat Capaian Kinerja dan Realisasi Anggaran RPJMD Kabupaten s/d Tahun 2026 (%)		Perangkat Daerah Penanggung Jawab	Keterangan									
				K	Rp.	K	Rp.	K	Rp.	K	Rp.	K	Rp.	K	Rp.	K	Rp.											
1	2	3	4	5		6		7		8		9 = 8 / 7 x 100 %		10 = 6 + 8		11 = 10 / 5 x 100 %		12	13									
7	01	01	2	08	02			Penyediaan Jasa Komunikasi, Sumber Daya Air dan Listrik	Jumlah Laporan Penyediaan Jasa Komunikasi, Sumber Daya Air dan Listrik yang Disediakan	1	Laporan	39.490.522	12	Laporan	17.152.200	6	6.039.344	50,00	35,21	6	45.529.866	-	-					
7	01	01	2	08	04			Penyediaan Jasa Pelayanan Umum Kantor	Jumlah Laporan Penyediaan Jasa Pelayanan Umum Kantor yang Disediakan	1	Laporan	126.294.080	13	Laporan	151.400.000	7	60.593.937	53,85	40,02	7	186.888.017	-	-					
7	01	01	2	09	01			Pemeliharaan Barang Milik Daerah Penunjang Urusan Pem	Persentase Pemeliharaan BMD Penunjang Urusan Perangkat Daerah yang terseleenggara	78	Persen		100	Persen		50												
7	01	01	2	09	01			Penyediaan Jasa Pemeliharaan, Biaya Pemeliharaan, dan Pajak Kendaraan Perorangan Dinas atau Kendaraan Dinas Jabatan	Jumlah Kendaraan Dinas Operasional atau Lapangan yang Dipelihara dan Dibayarkan Pajak dan Perizinannya				10	Unit	68.580.000	3	16.895.000	30,00	24,64	3	16.895.000	-	-					
7	01	01	2	09	06			Pemeliharaan Peralatan dan Mesin Lainnya	Jumlah Peralatan dan Mesin Lainnya yang dipelihara	10	Unit	13.062.500	14	Unit	9.740.000	8	5.820.000	57,14	59,75	8	18.882.500	-	-					
7	01	01	2	09	10			Pemeliharaan/Rehabilitasi Sarana dan Prasarana Gedung Kantor atau Bangunan Lainnya	Jumlah Gedung Kantor dan Bangunan Lainnya yang Dipelihara/Direhabilitasi				1	Unit	22.200.000	1	14.000.000	100,00	63,06	1	14.000.000	-	-					
7	01	02						PROGRAM PENYELENGGARAAN PEMERINTAHAN DAN PELAYANAN	Persentase Fasilitas Kewenangan Pemerlu Pelayanan Kesejahteraan Sosial dan Kebencanaan Kecamatan Yang Terlaksana	100		57.257.029	100	Persen	7.973.000	100	Persen	25.652.000	49	14.110.000	49,00	55,01	49	22.083.000	49,00	38,57		
7	01	02	2	02				Penyelenggaraan Urusan Pemerintahan yang Tidak Dilaksa	Persentase Urusan Pemerintahan yang tidak Dilaksanakan oleh Unit Kerja Perangkat Daerah yang ada di Kecamatan yang terseleenggara				100	Persen		100	Persen		40									
7	01	02	2	02	03			Peningkatan Efektifitas Pelaksanaan Pelayanan kepada Masyarakat di Wilayah Kecamatan	Jumlah Laporan Peningkatan Efektifitas Pelaksanaan Pelayanan kepada Masyarakat di Wilayah Kecamatan	4	Laporan	1.678.000	17	Laporan	2.160.000	9	2.160.000	52,94	100,00	9	3.838.000	-	-					
7	01	02	2	04				Pelaksanaan Urusan Pemerintahan yang Dilimpahkan kepada Camat	Persentase Urusan Pemerintahan yang Dilimpahkan kepada Camat yang terlaksana	100	Persen		100	Persen		50												
7	01	02	2	04	03			Pelaksanaan Urusan Pemerintahan yang Terkait dengan Kewenangan Lain yang Dilimpahkan	Jumlah Laporan Pelaksanaan Kewenangan Lain yang Dilimpahkan	4	Laporan	6.295.000	4	Laporan	23.492.000	2	11.950.000	50,00	50,87	2	18.245.000	-	-					
7	01	03						PROGRAM PEMBERDAYAAN MASYARAKAT DESA DAN KELURAHAN	Persentase Koordinasi dan Fasilitas Kegiatan Pemberdayaan Masyarakat di Kecamatan	100		105.996.349	100	Persen	41.459.500	100	Persen	42.352.000	50	25.960.000	50,00	61,30	50	67.419.500	50,00	63,61		
7	01	03	2	01				Koordinasi Kegiatan Pemberdayaan Desa	Persentase Koordinasi Kegiatan Pemberdayaan Desa yang terseleenggara				2	Sub Kegiatan		100	Persen		50									
7	01	03	2	01	01			Peningkatan Partisipasi Masyarakat dalam Forum Musyawarah Perencanaan Pembangunan di Desa	Jumlah Lembaga Kemasyarakatan yang Berpartisipasi dalam Forum Musyawarah Perencanaan Pembangunan di Desa	12	Lembaga Ke	4.463.000	12	Lembaga Kemasyarakatan	8.428.000	12	8.170.000	100,00	96,94	12	12.633.000	-	-					
7	01	03	2	01	03			Peningkatan Efektifitas Kegiatan Pemberdayaan Masyarakat di Wilayah Kecamatan	Jumlah Laporan Peningkatan Efektifitas Kegiatan Pemberdayaan Masyarakat di Wilayah Kecamatan	3	Laporan	36.996.500	4	Laporan	33.924.000	2	17.790.000	50,00	52,44	2	54.786.500	-	-					
7	01	04						PROGRAM KOORDINASI KETENTERAMAN DAN KETERTIBAN UMUM	Persentase Koordinasi dan Fasilitas Penyelenggaraan ketenteraman dan ketertiban umum serta perlindungan masyarakat di kecamatan	100		56.084.395	100	Persen	10.276.000	100	Persen	37.077.500	50	15.710.000	50,00	42,37	50	25.986.000	50,00	46,33		
7	01	04	2	01				Koordinasi Upaya Penyelenggaraan Ketenteraman dan Ketertiban Umum di Kecamatan	Persentase Penyelenggaraan Ketenteraman dan Ketertiban Umum di Kecamatan	100	Persen		100	Persen		50												
7	01	04	2	01	01			Sinergitas dengan Kepolisian Negara Republik Indonesia, Tentara Nasional Indonesia dan Instansi Vertikal di Wilayah Kecamatan	Jumlah Laporan Hasil Sinergitas dengan Kepolisian Negara Republik Indonesia, Tentara Nasional Indonesia dan Instansi Vertikal di Wilayah Kecamatan	1	Laporan	2.875.000	1	Laporan	23.207.000	1	12.680.000	100,00	54,64	1	15.555.000	-	-					
7	01	04	2	01	02			Harmonisasi Hubungan dengan Tokoh Agama dan Tokoh Masyarakat	Jumlah Laporan Pelaksanaan Harmonisasi Hubungan dengan Tokoh Agama dan Tokoh Masyarakat	1	Laporan	3.721.000	1	Laporan	3.080.000	1	2.890.000	100,00	93,83	1	6.611.000	-	-					
7	01	04	2	02				Koordinasi Penerapan dan Penegakan Peraturan Daerah dan	Persentase Koordinasi Penerapan dan Penegakkan Peraturan Daerah yang terseleenggara	100	Persen		100	Persen		0												
7	01	04	2	02	01			Koordinasi/Sinergi dengan Perangkat Daerah yang Tugas dan Fungsinya di Bidang Penegakan Peraturan Perundang-Undangan dan/atau Kepolisian Negara Republik Indonesia	Jumlah Laporan Koordinasi/Sinergi dengan Perangkat Daerah yang Tugas dan Fungsinya di Bidang Penegakan Peraturan Perundang- Undangan dan/atau Kepolisian Negara Republik Indonesia	1	Laporan	3.680.000	1	Laporan	10.790.500	0	140.000	-	1,30	-	3.820.000	-	-					
7	01	05						PROGRAM PENYELENGGARAAN URUSAN PEMERINTAHAN UMUM	Persentase Penyelenggaraan Urusan Pemerintahan Umum	100		311.438.547	100	Persen	94.581.600	100	Persen	130.244.000	0	39.800.000	-	30,56	-	134.381.600	-	43,15		
7	01	05	2	01				Penyelenggaraan Urusan Pemerintahan Umum Sesuai Pem	Persentase Urusan Pemerintahan Umum sesuai Penugasan Kepala Daerah yang terseleenggara	100	Persen		100	Persen		0												
7	01	05	2	01	01			Pembinaan Wawasan Kebangsaan dan Ketahanan Nasional dalam rangka Memantapkan Pengamalan Pancasila, Pelaksanaan Undang-Undang Dasar Negara Republik Indonesia Tahun 1945 Pelestarian Bhinneka Tunggal Ika serta Pemertahanan dan Pemeliharaan Keutuhan Negara Kesatuan Republik Indonesia	Jumlah Orang yang Mengikuti Pembinaan Wawasan Kebangsaan dan Ketahanan Nasional dalam rangka Memantapkan Pengamalan Pancasila, Pelaksanaan Undang-Undang Dasar Negara Republik Indonesia Tahun 1945, Pelestarian Bhinneka Tunggal Ika serta Pemertahanan dan Pemeliharaan Keutuhan Negara Kesatuan Republik Indonesia	200	Orang	19.444.600	200	Orang	33.184.000	0	-	-	-	-	19.444.600	-	-					
7	01	05	2	01	07			Pelaksanaan Semua Urusan Pemerintahan yang Bukan Merupakan Kewenangan Daerah dan Tidak Dilaksanakan oleh Instansi Vertikal	Jumlah Dokumen Semua Urusan Pemerintahan yang Bukan Merupakan Kewenangan Daerah dan Tidak Dilaksanakan oleh Instansi Vertikal	3	Dokumen	75.137.000	3	Dokumen	97.060.000	1	39.800.000	33,33	41,01	1	114.937.000	-	-					
7	01	06						PROGRAM PEMBINAAN DAN PENGAWASAN PEMERINTAHAN	Persentase fasilitasi pembinaan dan pengawasan pemerintahan desa/kelurahan	100		107.286.517	100	Persen	15.945.600	100	Persen	17.522.000	45	6.390.000	45,00	36,47	45	22.335.600	45,00	20,82		

No	Kode	Urusan/Bidang Urusan Pemerintahan Daerah dan Program / Kegiatan	Indikator Kinerja Program (Outcome)/Kegiatan (Output)	Target Kinerja RPJMD pada Tahun 2026 (Akhir Periode RPJMD)		Realisasi Capaian Kinerja RKPD s/d Tahun Lalu (2023)		Target Kinerja dan Anggaran RKPD Kabupaten Tahun berjalan yang dievaluasi (2024)		Realisasi Capaian Kinerja dan Anggaran RKPD yang dievaluasi (2024)		Tingkat Capaian Kinerja dan Realisasi Anggaran RKPD		Realisasi Kinerja dan Anggaran RKPD s/d Tahun 2024		Tingkat Capaian Kinerja dan Realisasi Anggaran RPJMD Kabupaten s/d Tahun 2026 (%)		Perangkat Daerah Penanggung Jawab	Keterangan		
				K	Rp.	K	Rp.	K	Rp.	K	Rp.	K	Rp.	K	Rp.	K	Rp.			K	Rp.
1	2	3	4	5		6		7		8		9 = 8 / 7 x 100 %		10 = 6 + 8		11 = 10 / 5 x 100 %		12	13		
7 01 06 2 01		Fasilitasi, Rekomendasi dan Koordinasi Pembinaan dan Pengawasan Pemerintahan Desa yang terselenggara	Persentase Fasilitasi, Rekomendasi dan Koordinasi Pembinaan dan Pengawasan Pemerintahan Desa yang terselenggara			100	Persen	100	Persen	45											
7 01 06 2 01 02		Fasilitasi Administrasi Tata Pemerintahan Desa	Jumlah Dokumen yang Difasilitasi dalam rangka Administrasi Tata Pemerintahan Desa			1	Dokumen	2	Dokumen	2.890.000	2	2.890.000	100,00	76,29	2	5.450.000	-	-			
7 01 06 2 01 03		Fasilitasi Pengelolaan Keuangan Desa dan Pendayagunaan Aset Desa	Jumlah Dokumen yang Difasilitasi dalam rangka Pengelolaan Keuangan Desa dan Pendayagunaan Aset Desa			1	Dokumen	1	Dokumen	3.308.000	0	-	-	-	3.080.400	-	-				
7 01 06 2 01 05		Fasilitasi Pelaksanaan Tugas Kepala Desa dan Perangkat Desa	Jumlah Dokumen Fasilitasi dalam rangka Pelaksanaan Tugas Kepala Desa dan Perangkat Desa			1	Dokumen	6	Dokumen	3.788.000	3	-	50,00	-	4.240.200	-	-				
7 01 06 2 01 07		Fasilitasi Pelaksanaan Tugas dan Fungsi Badan Permusyawaratan Desa	Jumlah Dokumen fasilitasi Pelaksanaan Tugas dan Fungsi Badan Permusyawaratan Desa			1	Dokumen	1	Dokumen	3.080.000	0	-	-	-	2.698.000	-	-				
7 01 06 2 01 15		Fasilitasi Penataan, Pemanfaatan, dan Pendayagunaan Ruang Desa serta Penetapan dan Penegasan Batas Desa	Jumlah Dokumen Fasilitasi dalam rangka Penataan, Pemanfaatan, dan Pendayagunaan Ruang Desa serta Penetapan dan Penegasan Batas Desa			1	Dokumen	1	Dokumen	3.558.000	1	3.500.000	100,00	98,37	1	6.867.000	-	-			
7 01 01		PROGRAM PENUNJANG URUSAN PEMERINTAHAN DAERAH KABUPATEN SUNGAI PINANG	Indeks Kepatuhan dan Kinerja Intern (IKKI) Kecamatan Sungai Pinang	80	11.752.748.808	74	Persentase	1.812.263.264	74	Persentase	2.271.964.048	0	939.703.839	-	41,36	-	2.751.967.103	-	23,42		
7 01 01 2 01		Perencanaan, Penganggaran, dan Evaluasi Kinerja Perangkat Daerah	Persentase Dokumen Perencanaan dan Evaluasi SKPD			100	Persentase	100	Persentase	25											
7 01 01 2 01 01		Penyusunan Dokumen Perencanaan Perangkat Daerah	Jumlah Dokumen Perencanaan Perangkat Daerah			6	Dokumen	1	Dokumen	354.800	1	354.000	100,00	99,77	1	689.500	-	-			
7 01 01 2 01 02		Koordinasi dan Penyusunan Dokumen RKA-SKPD	Jumlah Dokumen Koordinasi dan Penyusunan Laporan Kinerja Pemerintah Daerah			1	Dokumen	1	Dokumen	500.000	0	-	-	-	300.000	-	-				
7 01 01 2 01 03		Koordinasi dan Penyusunan Dokumen Perubahan RKA-SKPD	Jumlah Dokumen Perubahan RKA-SKPD dan Laporan Hasil Koordinasi Penyusunan Dokumen Perubahan RKA-SKPD			1	Dokumen	1	Dokumen	120.000	1	-	100,00	-	90.000	-	-				
7 01 01 2 01 04		Koordinasi dan Penyusunan DPA-SKPD	Jumlah Dokumen Koordinasi dan Penyusunan Laporan Kinerja Pemerintah Daerah			1	Dokumen	1	Dokumen	500.000	0	-	-	-	444.000	-	-				
7 01 01 2 01 05		Koordinasi dan Penyusunan Perubahan DPA- SKPD	Jumlah Dokumen Perubahan DPA-SKPD dan Laporan Hasil Koordinasi Penyusunan Dokumen Perubahan DPA-SKPD			1	Dokumen	0	Dokumen	835.000	0	-	-	-	699.000	-	-				
7 01 01 2 01 06		Koordinasi dan Penyusunan Laporan Capaian Kinerja dan Ikhtisar Realisasi Kinerja SKPD	Jumlah Laporan Capaian Kinerja dan Ikhtisar Realisasi Kinerja SKPD dan Laporan Hasil Koordinasi Penyusunan Laporan Capaian Kinerja dan Ikhtisar Realisasi Kinerja SKPD			4	Laporan	4	Dokumen	829.800	1	-	25,00	-	-	-	-				
7 01 01 2 01 07		Evaluasi Kinerja Perangkat Daerah	Jumlah Laporan Evaluasi Kinerja Perangkat Daerah			1	Laporan	2	Laporan	900.000	1	-	50,00	-	700.000	-	-				
7 01 01 2 02		Administrasi Keuangan Perangkat Daerah	Persentase Administrasi Keuangan Perangkat Daerah			100	Persentase	100	Persentase	25											
7 01 01 2 02 01		Penyediaan Gaji dan Tunjangan ASN	Jumlah Orang yang Menerima Gaji dan Tunjangan ASN			11	orang/bulan	12	Dokumen	1.811.216.128	6	759.409.284	50,00	41,93	6	2.081.200.133	-	-			
7 01 01 2 02 03		Pelaksanaan Penatausahaan dan Pengujian/Verifikasi Keuangan SKPD	Jumlah Dokumen Penatausahaan dan Pengujian/Verifikasi Keuangan SKPD			12	Dokumen	12	Dokumen	31.130.000	6	14.370.000	50,00	46,16	6	42.110.000	-	-			
7 01 01 2 02 05		Koordinasi dan Penyusunan Laporan Keuangan Akhir Tahun SKPD	Jumlah Laporan Keuangan Akhir Tahun SKPD dan Laporan Hasil Koordinasi Penyusunan Laporan Keuangan Akhir Tahun SKPD					1	Laporan	874.800	0	-	-	-	-	-	-				
7 01 01 2 03		Administrasi Barang Milik Daerah pada Perangkat Daerah	Persentase Jumlah Sub Kegiatan Administrasi Barang Milik Daerah Pada Perangkat Daerah yang Tersusun			100	Persentase	100	Persentase	25											
7 01 01 2 03 05		Rekonsiliasi dan Penyusunan Laporan Barang Milik Daerah pada SKPD	Jumlah Laporan Rekonsiliasi dan Penyusunan Laporan Barang Milik Daerah pada SKPD			1	Laporan	1	Laporan	648.800	0	-	-	-	150.000	-	-				
7 01 01 2 03 06		Penatausahaan Barang Milik Daerah pada SKPD	Jumlah Laporan Penatausahaan Barang Milik Daerah pada SKPD			3	Laporan	4	Laporan	9.000.000	2	3.750.000	50,00	41,67	2	11.250.000	-	-			
7 01 01 2 05		Administrasi Kepegawaian Perangkat Daerah	Persentase Administrasi Kepegawaian yang Terpenuhi			100	Persentase	100	Persentase	25											
7 01 01 2 05 05		Monitoring, Evaluasi, dan Penilaian Kinerja Pegawai	Jumlah Dokumen Monitoring, Evaluasi, dan Penilaian Kinerja Pegawai			2	Dokumen	2	Dokumen	770.000	1	-	50,00	-	1	-	-	-			
7 01 01 2 05 11		Bimbingan Teknis Implementasi Peraturan Perundang-Undangan	Jumlah Orang yang Mengikuti Bimbingan Teknis Implementasi Peraturan Perundang-Undangan					30	Orang	10.000.000	0	-	-	-	-	-	-				
7 01 01 2 06		Administrasi Umum Perangkat Daerah	Persentase Administrasi Umum Perangkat Daerah			100	Persentase	100	Persentase	25											
7 01 01 2 06 01		Penyediaan Komponen Instalasi Listrik/Penerangan Bangunan Kantor	Jumlah Paket Komponen Instalasi Listrik/Penerangan Bangunan Kantor yang Disediakan			4	Paket	5	Paket	749.500	3	-	60,00	-	3	553.500	-	-			
7 01 01 2 06 02		Penyediaan Peralatan dan Perlengkapan Kantor	Jumlah Paket Peralatan dan Perlengkapan Kantor yang Disediakan			1	Laporan	1	Paket	11.750.000	0	-	-	-	9.732.000	-	-				
7 01 01 2 06 03		Penyediaan Peralatan Rumah Tangga	Jumlah Paket Peralatan Rumah Tangga yang Disediakan			10	Paket	10	Paket	2.163.000	5	430.000	50,00	19,88	5	2.235.000	-	-			
7 01 01 2 06 04		Penyediaan Bahan Logistik Kantor	Jumlah Paket Bahan Logistik Kantor yang Disediakan			20	Paket	25	Paket	3.500.000	15	3.500.000	60,00	100,00	15	5.100.000	-	-			
7 01 01 2 06 05		Penyediaan Barang Cetak dan Penggandaan	Jumlah Paket Barang Cetak dan Penggandaan yang Disediakan			3	Paket	3	Paket	2.763.300	2	2.022.000	66,67	73,17	2	4.312.000	-	-			
7 01 01 2 06 09		Penyelenggaraan Rapat Koordinasi dan Konsultasi SKPD	Jumlah Laporan Penyelenggaraan Rapat Koordinasi dan Konsultasi SKPD			12	Laporan	12	Laporan	82.250.000	6	33.778.940	50,00	41,07	6	107.132.593	-	-			

No	Kode					Urusan/Bidang Urusan Pemerintahan Daerah dan Program / Kegiatan				Indikator Kinerja Program (Outcome)/Kegiatan (Output)	Target Kinerja RPJMD pada Tahun 2026 (Akhir Periode RPJMD)		Realisasi Capaian Kinerja RKPD s/d Tahun Lalu (2023)		Target Kinerja dan Anggaran RKPD Kabupaten Tahun berjalan yang dievaluasi (2024)		Realisasi Capaian Kinerja dan Anggaran RKPD yang dievaluasi (2024)		Tingkat Capaian Kinerja dan Realisasi Anggaran RKPD		Realisasi Kinerja dan Anggaran RKPD s/d Tahun 2024		Tingkat Capaian Kinerja dan Realisasi Anggaran RPJMD Kabupaten s/d Tahun 2026 (%)		Perangkat Daerah Penanggung Jawab	Keterangan
											K	Rp.	K	Rp.	K	Rp.	K	Rp.	K	Rp.	K	Rp.	K	Rp.		
1	2					3				4	5		6		7		8		9 = 8 / 7 x 100 %		10 = 6 + 8		11 = 10 / 5 x 100 %		12	13
7	01	05	2	01	01	Pembinaan Wawasan Kebangsaan dan Ketahanan Nasional dalam rangka Memantapkan Pengamalan Pancasila, Pelaksanaan Undang-Undang Dasar Negara Republik Indonesia Tahun 1945 Pelestarian Bhinneka Tunggal Ika serta Pemertahanan dan Pemeliharaan Keutuhan Negara Kesatuan Republik Indonesia	Jumlah Orang yang Mengikuti Pembinaan Wawasan Kebangsaan dan Ketahanan Nasional dalam rangka Memantapkan Pengamalan Pancasila, Pelaksanaan Undang-Undang Dasar Negara Republik Indonesia Tahun 1945, Pelestarian Bhinneka Tunggal Ika serta Pemertahanan dan Pemeliharaan Keutuhan Negara Kesatuan Republik Indonesia	40	Orang	33.036.000	40	Orang	59.128.500	0	14.150.000	-	23,93	-	47.186.000	-	-					
7	01	05	2	01	07	Pelaksanaan Semua Urusan Pemerintahan yang Bukan Merupakan Kewenangan Daerah dan Tidak Dilaksanakan oleh Instansi Vertikal	Jumlah Dokumen Semua Urusan Pemerintahan yang Bukan Merupakan Kewenangan Daerah dan Tidak Dilaksanakan oleh Instansi Vertikal	1	Dokumen	83.915.000	2	Dokumen	92.211.000	1	17.650.000	50,00	19,14	1	101.565.000	-	-					
7	01	06				PROGRAM PEMBINAAN DAN PENGAWASAN PEMERINTAHAN	PROGRAM PEMBINAAN DAN PENGAWASAN PEMERINTAHAN	100		70.173.875	100	NA	2.900.000	100	NA	11.397.700	50	1.900.000	50,00	16,67	50	4.800.000	50,00	6,84		
7	01	06	2	01		Fasilitasi, Rekomendasi dan Koordinasi Pembinaan dan Perencanaan	Jumlah Sub Kegiatan Fasilitasi Rekomendasi dan Koordinasi Pembinaan dan Pengawasan Pemerintahan Desa yang Terlaksana	100	Persentase		100	Persentase		25												
7	01	06	2	01	01	Fasilitasi Penyusunan Peraturan Desa dan Peraturan Kepala Desa	Jumlah Dokumen yang Difasilitasi dalam rangka Penyusunan Peraturan Desa dan Peraturan Kepala Desa				1	Dokumen	1.900.000	0	1.900.000	-	100,00	-	1.900.000	-	-					
7	01	06	2	01	02	Fasilitasi Administrasi Tata Pemerintahan Desa	Jumlah Dokumen yang Difasilitasi dalam rangka Administrasi Tata Pemerintahan Desa	1	Dokumen	1.400.000	1	Dokumen	1.848.000	0	-	-	-	-	1.400.000	-	-					
7	01	06	2	01	03	Fasilitasi Pengelolaan Keuangan Desa dan Pendayagunaan Aset Desa	Jumlah Dokumen yang Difasilitasi dalam rangka Pengelolaan Keuangan Desa dan Pendayagunaan Aset Desa	1	Dokumen	-	1	Dokumen	2.200.000	0	-	-	-	-	-	-	-					
7	01	06	2	01	07	Fasilitasi Pelaksanaan Tugas dan Fungsi Badan Permusyawaratan Desa	Jumlah Dokumen Fasilitasi dalam rangka Pelaksanaan Tugas dan Fungsi Badan Permusyawaratan Desa	1	Dokumen	1.500.000	1	Dokumen	1.749.700	0	-	-	-	-	1.500.000	-	-					
7	01	06	2	01	15	Fasilitasi Penataan, Pemanfaatan, dan Pendayagunaan Ruang Desa serta Penetapan dan Pengawasan Batas Desa	Jumlah Dokumen Fasilitasi dalam rangka Penataan, Pemanfaatan, dan Pendayagunaan Ruang Desa serta Penetapan dan Pengawasan Batas Desa	1	Dokumen	-	1	Dokumen	3.700.000	0	-	-	-	-	-	-	-					
7	01	01				PROGRAM PENUNJANG URUSAN PEMERINTAHAN DAERAH KABUPATEN SUNGAI TABUK	Indeks Kepatuhan dan Kinerja Intern (IKKI) Kecamatan Sungai Tabuk	80		19.376.244.287	74	Indeks	2.762.973.606	76	Indeks	3.652.138.971	0	1.577.213.886	-	43,19	-	4.340.187.492	-	22,40		
7	01	01	2	01		Perencanaan, Penganggaran, dan Evaluasi Kinerja Perangkat Daerah	Persentase dokumen perencanaan, penganggaran dan evaluasi kinerja perangkat daerah tepat waktu dan tepat mutu	100	Persentase		100	Persentase		50												
7	01	01	2	01	01	Penyusunan Dokumen Perencanaan Perangkat Daerah	Jumlah Dokumen Perencanaan Perangkat Daerah	13	Dokumen	2.319.000	13	Dokumen	3.660.000	8	738.000	61,54	20,16	8	3.057.000	-	-					
7	01	01	2	01	07	Evaluasi Kinerja Perangkat Daerah	Jumlah Laporan Evaluasi Kinerja Perangkat Daerah				21	Laporan	5.000.000	10	2.654.000	47,62	53,08	10	2.654.000	-	-					
7	01	01	2	02		Administrasi Keuangan Perangkat Daerah	Persentase dokumen keuangan perangkat daerah tepat waktu dan tepat mutu	100	Persentase		100	Persentase		50												
7	01	01	2	02	01	Penyediaan Gaji dan Tunjangan ASN	Jumlah Orang yang Menerima Gaji dan Tunjangan ASN	21	Orang	2.175.502.625	273	Orang/ Bulan	2.756.746.741	147	1.209.783.350	53,85	43,88	147	3.385.285.975	-	-					
7	01	01	2	02	03	Pelaksanaan Penatausahaan dan Pengujian/Verifikasi Keuangan SKPD	Jumlah Dokumen Penatausahaan dan Pengujian/Verifikasi Keuangan SKPD	4	Dokumen	38.640.000	4	Dokumen	38.640.000	13	12.880.000	325,00	33,33	13	51.520.000	-	-					
7	01	01	2	02	05	Koordinasi dan Penyusunan Laporan Keuangan Akhir Tahun SKPD	Jumlah Laporan Keuangan Akhir Tahun SKPD dan Laporan Hasil Koordinasi Penyusunan Laporan Keuangan Akhir Tahun SKPD	1	Laporan	795.000	1	Laporan	800.000	0	-	-	-	-	795.000	-	-					
7	01	01	2	03		Administrasi Barang Milik Daerah pada Perangkat Daerah	Persentase Jumlah Sub Kegiatan Administrasi Barang Milik daerah pada Perangkat Daerah Yang Tersusun	100	Persentase		100	Persentase		50												
7	01	01	2	03	05	Rekonsiliasi dan Penyusunan Laporan Barang Milik Daerah pada SKPD	Jumlah Laporan Rekonsiliasi dan Penyusunan Laporan Barang Milik Daerah pada SKPD	4	Laporan	225.000	1	Laporan	350.000	0	-	-	-	-	225.000	-	-					
7	01	01	2	03	06	Penatausahaan Barang Milik Daerah pada SKPD	Jumlah Laporan Penatausahaan Barang Milik Daerah pada SKPD	1	Laporan	12.000.000	1	Laporan	12.000.000	0	5.000.000	-	41,67	-	17.000.000	-	-					
7	01	01	2	05		Administrasi Kepegawaian Perangkat Daerah	Persentase Administrasi Kepegawaian yang Terpenuhi	100	Persentase		100	Persentase		50												
7	01	01	2	05	05	Monitoring, Evaluasi, dan Penilaian Kinerja Pegawai	Jumlah Dokumen Monitoring, Evaluasi, dan Penilaian Kinerja Pegawai				1	Dokumen	1.500.000	0	-	-	-	-	-	-	-					
7	01	01	2	05	11	Bimbingan Teknis Implementasi Peraturan Perundang-Undangan	Jumlah Orang yang Mengikuti Bimbingan Teknis Implementasi Peraturan Perundang-Undangan				3	Orang	30.000.000	0	-	-	-	-	-	-	-					
7	01	01	2	06		Administrasi Umum Perangkat Daerah	Persentase Administrasi Kepegawaian yang Terpenuhi	100	Persentase		100	Persentase		50												
7	01	01	2	06	01	Penyediaan Komponen Instalasi Listrik/Penerangan Bangunan Kantor	Jumlah Paket Komponen Instalasi Listrik/Penerangan Bangunan Kantor yang Disediakan	5	Paket	3.789.000	4	Paket	3.789.000	1	741.000	25,00	19,56	1	4.530.000	-	-					
7	01	01	2	06	03	Penyediaan Peralatan Rumah Tangga	Jumlah Paket Peralatan dan Perlengkapan Kantor yang Disediakan	10	Paket	4.458.755	4	Paket	19.495.212	3	15.839.500	75,00	81,25	3	20.298.255	-	-					
7	01	01	2	06	04	Penyediaan Bahan Logistik Kantor	Jumlah Paket Bahan Logistik Kantor yang Disediakan	25	Paket	18.401.000	4	Paket	18.909.500	2	7.815.000	50,00	41,33	2	26.216.000	-	-					
7	01	01	2	06	05	Penyediaan Barang Cetak dan Penggandaan	Jumlah Paket Barang Cetak dan Penggandaan yang Disediakan	1	Paket	2.400.000	1	Paket	3.600.000	0	1.440.000	-	40,00	-	3.840.000	-	-					
7	01	01	2	06	08	Fasilitasi Kunjungan Tamu	Jumlah Laporan Fasilitasi Kunjungan Tamu	1	Laporan	900.000	1	Laporan	5.000.000	0	1.500.000	-	30,00	-	2.400.000	-	-					
7	01	01	2	06	09	Penyelenggaraan Rapat Koordinasi dan Konsultasi SKPD	Jumlah Laporan Penyelenggaraan Rapat Koordinasi dan Konsultasi SKPD	12	Laporan	116.642.743	12	Laporan	110.000.000	6	42.078.560	50,00	38,25	6	158.721.303	-	-					

No	Kode	Urusan/Bidang Urusan Pemerintahan Daerah dan Program / Kegiatan	Indikator Kinerja Program (Outcome)/Kegiatan (Output)	Target Kinerja RPJMD pada Tahun 2026 (Akhir Periode RPJMD)		Realisasi Capaian Kinerja RKPD s/d Tahun Lalu (2023)		Target Kinerja dan Anggaran RKPD Kabupaten Tahun berjalan yang dievaluasi (2024)		Realisasi Capaian Kinerja dan Anggaran RKPD yang dievaluasi (2024)		Tingkat Capaian Kinerja dan Realisasi Anggaran RKPD		Realisasi Kinerja dan Anggaran RKPD s/d Tahun 2024		Tingkat Capaian Kinerja dan Realisasi Anggaran RPJMD Kabupaten s/d Tahun 2026 (%)		Perangkat Daerah Penanggung Jawab	Keterangan
				K	Rp,	K	Rp,	K	Rp,	K	Rp,	K	Rp,	K	Rp,	K	Rp,		
1	2	3	4	5		6		7		8		9 = 8 / 7 x 100 %		10 = 6 + 8		11 = 10 / 5 x 100 %		12	13
7 01 01 2 08 01		Penyediaan Jasa Surat Menyurat	Jumlah Laporan Penyediaan Jasa Surat Menyurat			1 Laporan	1.000.000	1 laporan	3.500.000	1	1.500.000	100,00	42,86	1	2.500.000	-	-		
7 01 01 2 08 02		Penyediaan Jasa Komunikasi, Sumber Daya Air dan Listrik	Jumlah Laporan Penyediaan Jasa Komunikasi, Sumber Daya Air dan Listrik yang Disediakan			12 Laporan	13.107.052	12 laporan	21.925.041	6	7.187.126	50,00	32,78	6	20.294.178	-	-		
7 01 01 2 08 04		Penyediaan Jasa Pelayanan Umum Kantor	Jumlah Laporan Penyediaan Jasa Pelayanan Umum Kantor yang Disediakan			7 Laporan	134.353.440	7 laporan	171.000.000	7	81.900.000	100,00	47,89	7	216.253.440	-	-		
7 01 01 2 09		Pemeliharaan Barang Milik Daerah Penunjang Urusan Pem	Persentase Pemeliharaan BMD Penunjang Urusan Perangkat Daerah			100 persen		100 Persen		50									
7 01 01 2 09 02		Penyediaan Jasa Pemeliharaan, Biaya Pemeliharaan, Pajak dan Perizinan Kendaraan Dinas Operasional atau Lapangan	Jumlah Kendaraan Dinas Operasional atau Lapangan yang Dipelihara dan dibayarkan Pajak dan Perizinannya			7 Unit	77.867.410	7 unit	67.751.932	4	24.844.140	57,14	36,67	4	102.711.550	-	-		
7 01 01 2 09 06		Pemeliharaan Peralatan dan Mesin Lainnya	Jumlah Peralatan dan Mesin Lainnya yang Dipelihara			3 Unit	5.550.000	3 unit	22.120.000	3	2.166.500	100,00	9,79	3	7.716.500	-	-		
7 01 01 2 09 09		Pemeliharaan/Rehabilitasi Gedung Kantor dan Bangunan Lainnya	Jumlah Gedung Kantor dan Bangunan Lainnya yang Dipelihara/Direhabilitasi			1 Unit	80.783.000	3 unit	140.000.171	0	-	-	-	-	80.783.000	-	-		
7 01 02		PROGRAM PENYELENGGARAAN PEMERINTAHAN DAN PELAYANAN	Persentase Fasilitasi Kewenangan Pemerlu Pelayanan Kesejahteraan Sosial dan Kebencanaan Kecamatan Yang Terlaksana	100	29.822.272	100 Persen	5.560.000	100 Persen	18.288.800	45	6.884.000	45,00	37,64	45	12.444.000	45,00	41,73		
7 01 02 2 02		Penyelenggaraan Urusan Pemerintahan yang Tidak Dilaksa	Persentase Penyelenggaraan Urusan Pemerintahan yang tidak Dilaksanakan oleh Unit Kerja Perangkat Daerah yang ada di Kecamatan			100 persen		100 Persen		45									
7 01 02 2 02 03		Peningkatan Efektifitas Pelaksanaan Pelayanan kepada Masyarakat di Wilayah Kecamatan	Jumlah Laporan Peningkatan Efektifitas Pelaksanaan Pelayanan kepada Masyarakat di Wilayah Kecamatan			6 Laporan	60.000	6 laporan	868.800	3	-	50,00	-	3	60.000	-	-		
7 01 02 2 04		Pelaksanaan Urusan Pemerintahan yang Dilimpahkan kepada Camat	Persentase Pelaksanaan Urusan Pemerintahan yang Dilimpahkan Kepada Camat yang terlaksana			100 persen		100 Persen		45									
7 01 02 2 04 03		Pelaksanaan Urusan Pemerintahan yang Terkait dengan Kewenangan Lain yang Dilimpahkan	Jumlah Laporan Pelaksanaan Kewenangan Lain yang Dilimpahkan			4 Laporan	5.500.000	4 laporan	17.420.000	2	6.884.000	50,00	39,52	2	12.384.000	-	-		
7 01 03		PROGRAM PEMBERDAYAAN MASYARAKAT DESA DAN KELURAHAN	Persentase Koordinasi dan Fasilitasi Kegiatan Pemberdayaan Masyarakat di Kecamatan	100	149.021.449	100 Persen	47.843.500	100 Persen	51.662.000	50	28.994.500	50,00	56,12	50	76.838.000	50,00	51,56		
7 01 03 2 01		Koordinasi Kegiatan Pemberdayaan Desa	Persentase Koordinasi Kegiatan Pemberdayaan Desa			100 persen		100 Persen		25									
7 01 03 2 01 01		Peningkatan Partisipasi Masyarakat dalam Forum Musyawarah Perencanaan Pembangunan di Desa	Jumlah Lembaga Kemasyarakatan yang Berpartisipasi dalam Forum Musyawarah Perencanaan Pembangunan di Desa			13 Lembaga Ke	7.526.000	13 lembaga kemasyarak at	10.104.000	13	10.049.000	100,00	99,46	13	17.575.000	-	-		
7 01 03 2 01 03		Peningkatan Efektifitas Kegiatan Pemberdayaan Masyarakat di Wilayah Kecamatan	Jumlah Laporan Peningkatan Efektivitas Kegiatan Pemberdayaan Masyarakat di Wilayah Kecamatan			3 Laporan	40.317.500	3 laporan	41.558.000	2	18.945.500	66,67	45,59	2	59.263.000	-	-		
7 01 04		PROGRAM KOORDINASI KETENTERAMAN DAN KETERTIBAN UMUM	Persentase Koordinasi dan Fasilitasi Penyelenggaraan ketenteraman dan ketertiban umum serta perlindungan masyarakat di kecamatan	100	50.389.132	100 Persen	9.683.000	100 Persen	23.200.000	40	2.620.000	40,00	11,29	40	12.303.000	40,00	24,42		
7 01 04 2 01		Koordinasi Upaya Penyelenggaraan Ketenteraman dan Ketertiban Umum di Kecamatan	Persentase Penyelenggaraan Ketenteraman dan Ketertiban Umum di Kecamatan			100 persen		100 Persen		35									
7 01 04 2 01 01		Sinergitas dengan Kepolisian Negara Republik Indonesia, Tentara Nasional Indonesia dan Instansi Vertikal di Wilayah Kecamatan	Jumlah Laporan Hasil Sinergitas dengan Kepolisian Negara Republik Indonesia, Tentara Nasional Indonesia dan Instansi Vertikal di Wilayah Kecamatan			1 Laporan	4.160.000	1 laporan	5.000.000	1	2.620.000	100,00	52,40	1	6.780.000	-	-		
7 01 04 2 01 02		Harmonisasi Hubungan dengan Tokoh Agama dan Tokoh Masyarakat	Jumlah Laporan Pelaksanaan Harmonisasi Hubungan dengan Tokoh Agama dan Tokoh Masyarakat			1 Laporan	2.777.000	1 laporan	4.443.000	0	-	-	-	-	2.777.000	-	-		
7 01 04 2 02		Koordinasi Penerapan dan Penegakan Peraturan Daerah dan Peraturan Desa	Persentase Koordinasi Penerapan dan Penegakkan Peraturan Daerah Yang Terfasilitasi			75 persen		100 Persen		45									
7 01 04 2 02 01		Koordinasi/Sinergi dengan Perangkat Daerah yang Tugas dan Fungsinya di Bidang Penegakan Peraturan Perundang-Undangan dan/atau Kepolisian Negara Republik Indonesia	Jumlah Laporan Koordinasi/Sinergi dengan Perangkat Daerah yang Tugas dan Fungsinya di Bidang Penegakan Peraturan Perundang-Undangan dan/atau Kepolisian Negara Republik Indonesia			2 Laporan	2.746.000	2 laporan	13.757.000	0	-	-	-	-	2.746.000	-	-		
7 01 05		PROGRAM PENYELENGGARAAN URUSAN PEMERINTAHAN UMUM	Persentase Penyelenggaraan Urusan Pemerintahan Umum	100	472.844.418	100 Persen	107.815.000	100 Persen	183.703.000	25	53.925.000	25,00	29,35	25	161.740.000	25,00	34,21		
7 01 05 2 01		Penyelenggaraan Urusan Pemerintahan Umum Sesuai Perundang-Undangan	Persentase Penyelenggaraan Urusan Pemerintahan Umum sesuai Penugasan Kepala Daerah yang Terfasilitasi			100 persen		100 Persen		50									
7 01 05 2 01 01		Pembinaan Wawasan Kebangsaan dan Ketahanan Nasional dalam rangka Memantapkan Pengamalan Pancasila, Pelaksanaan Undang-Undang Dasar Negara Republik Indonesia Tahun 1945 Pelestarian Bhinneka Tunggal Ika serta Pemertahanan dan Pemeliharaan Keutuhan Negara Kesatuan Republik Indonesia	Jumlah Orang yang Mengikuti Pembinaan Wawasan Kebangsaan dan Ketahanan Nasional dalam rangka Memantapkan Pengamalan Pancasila, Pelaksanaan Undang-Undang Dasar Negara Republik Indonesia Tahun 1945, Pelestarian Bhinneka Tunggal Ika serta Pemertahanan dan Pemeliharaan Keutuhan Negara Kesatuan Republik Indonesia			100 Orang	20.315.000	100 orang	24.695.000	0	-	-	-	-	20.315.000	-	-		

No	Kode	Urusan/Bidang Urusan Pemerintahan Daerah dan Program / Kegiatan	Indikator Kinerja Program (Output)/Kegiatan (Output)	Target Kinerja RPJMD pada Tahun 2026 (Akhir Periode RPJMD)		Realisasi Capaian Kinerja RKPD s/d Tahun Lalu (2023)		Target Kinerja dan Anggaran RKPD Kabupaten Tahun berjalan yang dievaluasi (2024)		Realisasi Capaian Kinerja dan Anggaran RKPD yang dievaluasi (2024)		Tingkat Capaian Kinerja dan Realisasi Anggaran RKPD		Realisasi Kinerja dan Anggaran RKPD s/d Tahun 2024		Tingkat Capaian Kinerja dan Realisasi Anggaran RPJMD Kabupaten s/d Tahun 2026 (%)		Perangkat Daerah Penanggung Jawab	Keterangan					
				K	Rp.	K	Rp.	K	Rp.	K	Rp.	K	Rp.	K	Rp.	K	Rp.			K	Rp.			
1	2	3	4	5		6		7		8		9 = 8 / 7 x 100 %		10 = 6 + 8		11 = 10 / 5 x 100 %		12	13					
7	01	05	2	01	07			3	Dokumen	87.500.000	3	dokumen	159.008.000	1	53.925.000	33,33	33,91	1	141.425.000	-	-			
7	01	06				PROGRAM PEMBINAAN DAN PENGAWASAN PEMERINTAHAN DESA		100		54.163.226	100	Persen	10.200.500	100	Persen	10.400.000	50	5.133.000	50,00	49,36	50	15.333.500	50,00	28,31
7	01	06	2	01		Fasilitasi, Rekomendasi dan Koordinasi Pembinaan dan Pengawasan Pemerintahan Desa		100			100	persen		100	Persen		50							
7	01	06	2	01	01	Fasilitasi Penyusunan Peraturan Desa dan Peraturan Kepala Desa	Jumlah Dokumen yang Difasilitasi dalam rangka Penyusunan Peraturan Desa dan Peraturan Kepala Desa	1	Dokumen	900.000	1	dokumen	900.000	0	-	-	-	-	900.000	-	-			
7	01	06	2	01	02	Fasilitasi Administrasi Tata Pemerintahan Desa	Jumlah Dokumen yang Difasilitasi dalam rangka Administrasi Tata Pemerintahan Desa	1	Dokumen	1.074.000	1	dokumen	1.080.000	0	-	-	-	-	1.074.000	-	-			
7	01	06	2	01	05	Fasilitasi Pelaksanaan Tugas Kepala Desa dan Perangkat Desa	Jumlah Dokumen Fasilitasi dalam rangka Pelaksanaan Tugas Kepala Desa dan Perangkat Desa	1	Dokumen	2.059.000	1	dokumen	2.080.000	0	-	-	96,15	-	4.059.000	-	-			
7	01	06	2	01	07	Fasilitasi Pelaksanaan Tugas dan Fungsi Badan Permusyawaratan Desa	Jumlah Dokumen Fasilitasi dalam rangka Pelaksanaan Tugas dan Fungsi Badan Permusyawaratan Desa	2	Dokumen	2.087.500	2	dokumen	2.180.000	0	-	-	97,16	-	4.205.500	-	-			
7	01	06	2	01	08	Rekomendasi Pengangkatan dan Pemberhentian Perangkat Desa	Jumlah Dokumen Rekomendasi Pengangkatan dan Pemberhentian Perangkat Desa	1	Dokumen	1.080.000	1	dokumen	1.080.000	0	-	-	93,98	-	2.095.000	-	-			
7	01	06	2	01	09	Fasilitasi Sinkronisasi Perencanaan Pembangunan Daerah dengan Pembangunan Desa	Jumlah Dokumen Sinkronisasi Perencanaan Pembangunan Daerah dengan Pembangunan Desa	1	Dokumen	2.000.000	1	dokumen	2.080.000	0	-	-	-	-	2.000.000	-	-			
7	01	06	2	01	15	Fasilitasi Penataan, Pemanfaatan, dan Pendayagunaan Ruang Desa serta Penetapan dan Penegasan Batas Desa	Jumlah Dokumen Fasilitasi dalam rangka Penataan, Pemanfaatan, dan Pendayagunaan Ruang Desa serta Penetapan dan Penegasan Batas Desa	3	Dokumen	1.000.000	3	dokumen	1.000.000	0	-	-	-	-	1.000.000	-	-			
7	01	01				PROGRAM PENUNJANG URUSAN PEMERINTAHAN DAERAH KABUPATEN TELAGA BAUNTUNG		80		12.243.660.263	71,96	Nilai	1.872.911.854	76	NILAI	2.364.585.967	0	933.627.123	-	39,48	-	2.806.538.977	-	22,92
7	01	01	2	01		Perencanaan, Penganggaran, dan Evaluasi Kinerja Perangkat Daerah		100			100	PERSEN		54										
7	01	01	2	01	01	Penyusunan Dokumen Perencanaan Perangkat Daerah	Jumlah Dokumen Perencanaan Perangkat Daerah	6	dokumen	270.000	2	Dokumen	644.000	1	-	50,00	-	1	270.000	-	-			
7	01	01	2	01	02	Koordinasi dan Penyusunan Dokumen RKA-SKPD	Jumlah Dokumen RKA-SKPD dan Laporan Hasil Koordinasi Penyusunan Dokumen RKA-SKPD	1	dokumen	-	2	Dokumen	832.000	2	-	100,00	-	2	-	-	-			
7	01	01	2	01	03	Koordinasi dan Penyusunan Dokumen Perubahan RKA-SKPD	Jumlah Dokumen Perubahan RKA-SKPD dan Laporan Hasil Koordinasi Penyusunan Dokumen Perubahan RKA-SKPD	1	dokumen	75.000	2	Dokumen	832.000	0	-	-	-	-	75.000	-	-			
7	01	01	2	01	04	Koordinasi dan Penyusunan DPA-SKPD	Jumlah Dokumen DPA-SKPD dan Laporan Hasil Koordinasi Penyusunan Dokumen DPA-SKPD	1	dokumen	450.000	2	Dokumen	1.414.000	2	1.164.000	100,00	82,32	2	1.614.000	-	-			
7	01	01	2	01	05	Koordinasi dan Penyusunan Perubahan DPA-SKPD	Jumlah Dokumen DPA-SKPD dan Laporan Hasil Koordinasi Penyusunan Dokumen Perubahan DPA-SKPD	1	dokumen	602.000	2	Dokumen	1.170.000	0	-	-	-	-	602.000	-	-			
7	01	01	2	01	06	Koordinasi dan Penyusunan Laporan Capaian Kinerja dan Ikhtisar Realisasi Kinerja SKPD	Jumlah Laporan Capaian Kinerja dan Ikhtisar Realisasi Kinerja SKPD dan Laporan Hasil Koordinasi Penyusunan Laporan Capaian Kinerja dan Ikhtisar Realisasi Kinerja SKPD	4	laporan	450.000	1	Laporan	926.000	0	-	-	-	-	450.000	-	-			
7	01	01	2	01	07	Evaluasi Kinerja Perangkat Daerah	Jumlah Laporan Evaluasi Kinerja Perangkat Daerah	2	laporan	-	17	Laporan	838.000	8	-	47,06	-	8	-	-	-			
7	01	01	2	02		Administrasi Keuangan Perangkat Daerah		100			100	PERSEN		50										
7	01	01	2	02	01	Penyediaan Gaji dan Tunjangan ASN	Jumlah Orang yang Menerima Gaji dan Tunjangan ASN	13	orang/bulan	1.320.099.332	13	Orang	1.901.532.783	13	749.525.285	100,00	39,42	13	2.069.624.617	-	-			
7	01	01	2	02	03	Pelaksanaan Penatausahaan dan Pengujian/Verifikasi Keuangan SKPD	Jumlah Dokumen Penatausahaan dan Pengujian/Verifikasi Keuangan SKPD	4	dokumen	30.240.000	40	Dokumen	30.240.000	17	15.120.000	42,50	50,00	17	45.360.000	-	-			
7	01	01	2	02	05	Koordinasi dan Penyusunan Laporan Keuangan Akhir Tahun SKPD	Jumlah Laporan Keuangan Akhir Tahun SKPD dan Laporan Hasil Koordinasi Penyusunan Laporan Keuangan Akhir Tahun SKPD	1	laporan	204.000	1	Laporan	296.000	1	296.000	100,00	100,00	1	500.000	-	-			
7	01	01	2	03		Administrasi Barang Milik Daerah pada Perangkat Daerah		100			100	PERSEN		40										
7	01	01	2	03	05	Rekonsiliasi dan Penyusunan Laporan Barang Milik Daerah pada SKPD	Jumlah Laporan Rekonsiliasi dan Penyusunan Laporan Barang Milik Daerah pada SKPD	5	laporan	300.000	4	Laporan	100.000	1	-	25,00	-	1	300.000	-	-			
7	01	01	2	03	06	Penatausahaan Barang Milik Daerah pada SKPD	Jumlah Laporan Penatausahaan Barang Milik	1	laporan	9.000.000	1	Laporan	9.000.000	0	4.500.000	-	50,00	-	13.500.000	-	-			
7	01	01	2	05		Administrasi Kepegawaian Perangkat Daerah		100			100	PERSEN		0										
7	01	01	2	05	05	Monitoring, Evaluasi, dan Penilaian Kinerja Pegawai	Jumlah Dokumen Monitoring, Evaluasi, dan Penilaian Kinerja Pegawai	1	dokumen	2.070.000	1	Dokumen	1.500.000	0	-	-	-	-	2.070.000	-	-			
7	01	01	2	06		Administrasi Umum Perangkat Daerah		100			100	PERSEN		0										
7	01	01	2	06	01	Penyediaan Komponen Instalasi Listrik/Penerangan Bangunan Kantor	Jumlah Paket Komponen Instalasi Listrik/Penerangan Bangunan Kantor yang Disediakan	5	paket	4.453.000	1	Paket	1.800.000	0	700.000	-	38,89	-	5.153.000	-	-			
7	01	01	2	06	03	Penyediaan Peralatan Rumah Tangga	Jumlah Paket Peralatan Rumah Tangga yang disediakan	10	paket	3.155.100	1	Paket	4.418.500	0	3.946.500	-	89,32	-	7.101.600	-	-			

No	Kode	Urusan/Bidang Urusan Pemerintahan Daerah dan Program / Kegiatan	Indikator Kinerja Program (Outcome)/Kegiatan (Output)	Target Kinerja RPJMD pada Tahun 2026 (Akhir Periode RPJMD)		Realisasi Capaian Kinerja RKPd s/d Tahun Lalu (2023)		Target Kinerja dan Anggaran RKPd Kabupaten Tahun berjalan yang dievaluasi (2024)		Realisasi Capaian Kinerja dan Anggaran RKPd yang dievaluasi (2024)		Tingkat Capaian Kinerja dan Realisasi Anggaran RKPd		Realisasi Kinerja dan Anggaran RKPd s/d Tahun 2024		Tingkat Capaian Kinerja dan Realisasi Anggaran RPJMD Kabupaten s/d Tahun 2026 (%)		Perangkat Daerah Penanggung Jawab	Keterangan			
				K	Rp.	K	Rp.	K	Rp.	K	Rp.	K	Rp.	K	Rp.	K	Rp.			K	Rp.	
1	2	3	4	5		6		7		8		9 = 8 / 7 x 100 %		10 = 6 + 8		11 = 10 / 5 x 100 %		12	13			
7	01 05 2 01 01		Pembinaan Wawasan Kebangsaan dan Ketahanan Nasional dalam rangka Memantapkan Pengamalan Pancasila, Pelaksanaan Undang-Undang Dasar Negara Republik Indonesia Tahun 1945 Pelestarian Bhinneka Tunggal Ika serta Pemertahanan dan Pemeliharaan Keutuhan Negara Kesatuan Republik Indonesia	Jumlah Orang yang Mengikuti Pembinaan Wawasan Kebangsaan dan Ketahanan Nasional dalam rangka Memantapkan Pengamalan Pancasila, Pelaksanaan Undang-Undang Dasar Negara Republik Indonesia Tahun 1945, Pelestarian Bhinneka Tunggal Ika serta Pemertahanan dan Pemeliharaan Keutuhan Negara Kesatuan Republik Indonesia	4	orang	23.792.370	120	Orang	21.550.000	0	-	-	-	23.792.370	-	-					
7	01 05 2 01 07		Pelaksanaan Semua Urusan Pemerintahan yang Bukan Merupakan Kewenangan Daerah dan Tidak Dilaksanakan oleh Instansi Vertikal	Jumlah Dokumen Semua Urusan Pemerintahan yang Bukan Merupakan Kewenangan Daerah dan Tidak Dilaksanakan oleh Instansi Vertikal	0	dokumen	28.096.875	1	Dokumen	30.664.000	0	14.000.000	-	45,66	-	42.096.875	-	-				
7	01 06		PROGRAM PEMBINAAN DAN PENGAWASAN PEMERINTAHAN	Persentase fasilitasi pembinaan dan pengawasan pemerintahan desa	100		38.997.522	100	Nilai	4.500.000	100	PERSEN	6.000.000	75	-	75,00	-	75	4.500.000	75,00	11,54	
7	01 06 2 01		Fasilitasi, Rekomendasi dan Koordinasi Pembinaan dan Pengawasan Pemerintahan Desa	Persentase Fasilitasi, Rekomendasi dan Koordinasi Pembinaan dan Pengawasan Pemerintahan Desa	100	%		100	PERSEN		75											
7	01 06 2 01 02		Fasilitasi Administrasi Tata Pemerintahan Desa	Jumlah Dokumen yang Difasilitasi dalam rangka Administrasi Tata Pemerintahan Desa	1	dokumen	1.000.000	1	Dokumen	1.500.000	1	-	100,00	-	1	1.000.000	-	-				
7	01 06 2 01 03		Fasilitasi Pengelolaan Keuangan Desa dan Pendayagunaan Aset Desa	Jumlah Dokumen yang Difasilitasi dalam rangka Pengelolaan Keuangan Desa dan Pendayagunaan Aset Desa	1	dokumen	1.500.000	1	Dokumen	1.500.000	1	-	100,00	-	1	1.500.000	-	-				
7	01 06 2 01 05		Fasilitasi Pelaksanaan Tugas Kepala Desa dan Perangkat Desa	Jumlah Dokumen Fasilitasi dalam rangka Pelaksanaan Tugas Kepala Desa dan Perangkat Desa	1	dokumen	1.000.000	1	Dokumen	1.500.000	1	-	100,00	-	1	1.000.000	-	-				
7	01 06 2 01 06		Fasilitasi Pelaksanaan Pemilihan Kepala Desa		2	dokumen	-	0			0	-	-	-	-	-	-	-				
7	01 06 2 01 07		Fasilitasi Pelaksanaan Tugas dan Fungsi Badan Permusyawaratan Desa	Jumlah dokumen fasilitasi pelaksanaan tugas dan fungsi badan permusyawaratan desa	2	dokumen	1.000.000	1	Dokumen	1.500.000	0	-	-	-	-	1.000.000	-	-				
8			UNSUR PEMERINTAHAN UMUM																			
8	01		KESATUAN BANGSA DAN POLITIK																			
8	01 01		PROGRAM PENUNJANG URUSAN PEMERINTAHAN DAERAH KABUPATEN	Indeks Kepatuhan dan Kinerja Intern (IKKI) Badan Kesbangpol	80		23.508.015.859	79,18	Indeks	5.602.327.234	76	Indeks	5.869.269.708	85,14	2.927.081.177	112,03	49,87	85	8.529.408.411	106,43	36,28	Badan Kesatuan Bangsa dan Politik
8	01 01 2 01		Perencanaan, Penganggaran, dan Evaluasi Kinerja Perangkat Daerah	Persentase Dokumen Perencanaan, Penganggaran dan Evaluasi SKPD yang terpenuhi		100	persen		271	persen	56											
8	01 01 2 01 01		Penyusunan Dokumen Perencanaan Perangkat Daerah	Jumlah Dokumen Perencanaan Perangkat Daerah	4	dokumen	2.353.500	7	dokumen	3.475.000	5	3.336.000	71,43	96,00	5	5.689.500	-	-				
8	01 01 2 01 02		Koordinasi dan Penyusunan Dokumen RKA-SKPD	Jumlah Dokumen RKA SKPD dan Laporan Hasil Koordinasi Penyusunan Dokumen RKA-SKPD	3	Dokumen	1.402.500	3	dokumen	2.126.000	1	-	33,33	-	1	1.402.500	-	-				
8	01 01 2 01 04		Koordinasi dan Penyusunan DPA-SKPD	Jumlah Dokumen DPA SKPD dan Laporan Hasil Koordinasi Penyusunan Dokumen DPA-SKPD	1	Dokumen	1.507.500	1	dokumen	1.845.000	1	767.000	100,00	41,57	1	2.274.500	-	-				
8	01 01 2 01 05		Koordinasi dan Penyusunan Perubahan DPA- SKPD	Jumlah Dokumen Perubahan DPA-SKPD dan Laporan Hasil Koordinasi Penyusunan Dokumen Perubahan DPA-SKPD	2	Dokumen	300.000	2	dokumen	1.601.000	0	-	-	-	-	300.000	-	-				
8	01 01 2 01 06		Koordinasi dan Penyusunan Laporan Capaian Kinerja dan Ikhtisar Realisasi Kinerja SKPD	Jumlah Laporan Capaian Kinerja dan Ikhtisar Realisasi Kinerja SKPD dan Laporan Hasil Koordinasi Penyusunan Laporan Capaian Kinerja dan Ikhtisar Realisasi Kinerja SKPD	2	laporan	1.606.500	2	Laporan	1.964.000	2	-	100,00	-	2	1.606.500	-	-				
8	01 01 2 01 07		Evaluasi Kinerja Perangkat Daerah	Jumlah Laporan Evaluasi Kinerja Perangkat Daerah	23	Laporan	805.000	17	Laporan	2.478.500	8	-	47,06	-	8	805.000	-	-				
8	01 01 2 02		Administrasi Keuangan Perangkat Daerah	Persentase Administrasi Keuangan Perangkat Daerah yang terpenuhi		100	persen		100	persen	50											
8	01 01 2 02 01		Penyediaan Gaji dan Tunjangan ASN	Jumlah Orang yang Menerima Gaji dan Tunjangan ASN	25	Orang/bulan	3.281.056.680	25	Orang	3.991.842.238	25	1.864.393.296	100,00	46,71	25	5.145.449.976	-	-				
8	01 01 2 02 03		Pelaksanaan Penatausahaan dan Pengujian/Verifikasi Keuangan SKPD	Jumlah Dokumen Hasil Penatausahaan dan Pengujian/Verifikasi Keuangan SKPD				12	dokumen	104.826.000	5	52.110.000	41,67	49,71	5	52.110.000	-	-				
8	01 01 2 02 05		Koordinasi dan Penyusunan Laporan Keuangan Akhir Tahun SKPD	Jumlah Laporan Keuangan Akhir Tahun SKPD dan Laporan Hasil Koordinasi Penyusunan Laporan Keuangan Akhir Tahun SKPD	1	Laporan	1.814.000	1	Laporan	3.902.000	1	-	100,00	-	1	1.814.000	-	-				
8	01 01 2 02 07		Koordinasi dan Penyusunan Laporan Keuangan Bulanan/ Triwulanan/ Semesteran SKPD	Jumlah Laporan Keuangan Bulanan/ Triwulanan/Semesteran SKPD dan Laporan Koordinasi Penyusunan Laporan Keuangan Bulanan/Triwulanan/Semesteran SKPD	2	Laporan	663.000	18	Laporan	972.700	6	-	33,33	-	6	663.000	-	-				
8	01 01 2 05		Administrasi Kepegawaian Perangkat Daerah	Persentase Administrasi Kepegawaian yang terpenuhi		100	persen		100	persen	50											
8	01 01 2 05 11		Bimbingan Teknis Implementasi Peraturan Perundang-Undangan	Jumlah Orang yang Mengikuti Bimbingan Teknis Implementasi Peraturan Perundang-Undangan	5	orang	50.000.000	3	orang	12.618.762	3	12.618.762	60,00	25,24	3	12.618.762	-	-				
8	01 01 2 06		Administrasi Umum Perangkat Daerah	Persentase Administrasi Umum Perangkat Daerah yang terpenuhi		100	persen		100	persen	50											
8	01 01 2 06 01		Penyediaan Komponen Instalasi Listrik/Penerangan Bangunan Kantor	Jumlah Paket Komponen Instalasi Listrik/Penerangan Bangunan Kantor yang Disediakan	4	Paket	3.456.000	4	paket	3.776.500	2	1.410.500	50,00	37,35	2	4.866.500	-	-				
8	01 01 2 06 02		Penyediaan Peralatan dan Perlengkapan Kantor	Jumlah Paket Peralatan dan Perlengkapan Kantor yang Disediakan	5	Paket	17.883.154	4	paket	17.991.500	1	8.153.500	25,00	45,32	1	26.036.654	-	-				
8	01 01 2 06 04		Penyediaan Bahan Logistik Kantor	Jumlah Paket Bahan Logistik Kantor yang Disediakan	6	paket	19.706.500	4	Paket	20.015.000	2	7.972.000	50,00	39,83	2	27.678.500	-	-				

No	Kode	Urusan/Bidang Urusan Pemerintahan Daerah dan Program / Kegiatan	Indikator Kinerja Program (Outcome)/Kegiatan (Output)	Target Kinerja RPJMD pada Tahun 2026 (Akhir Periode RPJMD)		Realisasi Capaian Kinerja RKPD s/d Tahun Lalu (2023)		Target Kinerja dan Anggaran RKPD Kabupaten Tahun berjalan yang dievaluasi (2024)		Realisasi Capaian Kinerja dan Anggaran RKPD yang dievaluasi (2024)		Tingkat Capaian Kinerja dan Realisasi Anggaran RKPD		Realisasi Kinerja dan Anggaran RKPD s/d Tahun 2024		Tingkat Capaian Kinerja dan Realisasi Anggaran RPJMD Kabupaten s/d Tahun 2026 (%)		Perangkat Daerah Penanggung Jawab	Keterangan			
				K	Rp,	K	Rp,	K	Rp,	K	Rp,	K	Rp,	K	Rp,	K	Rp,			K	Rp,	
1	2	3	4	5		6		7		8		9 = 8 / 7 x 100 %		10 = 6 + 8		11 = 10 / 5 x 100 %		12	13			
8	01 04 2 01 03		Pelaksanaan Kebijakan di Bidang Pendaftaran Ormas, Pemberdayaan Ormas, Evaluasi dan Mediasi Sengketa Ormas, Pengawasan Ormas dan Ormas Asing di Daerah	Jumlah Orang yang Mengikuti Pelaksanaan Kebijakan di Bidang Pendaftaran Ormas, Pemberdayaan Ormas, Evaluasi dan Mediasi Sengketa Ormas, Pengawasan Ormas dan Ormas Asing di Daerah		210	Orang	139.073.000	55	Orang	125.051.000	55	36.480.000	100,00	29,17	55	175.553.000	-	-			
8	01 05	PROGRAM PEMBINAAN DAN PENGEMBANGAN KETAHANAN EKONOMI, SOSIAL, BUDAYA DAN FASILITASI PENCEGAHAN PENYALAGUNAAN NARKOTIKA, FASILITASI KERUKUNAN UMAT BERAGAMA DAN PENGHAYAT KEPERCAYAAN DI DAERAH	Persentase fasilitasi kegiatan P4GN dan FKUB yang terlaksana		100	1.356.376.078	100	persen	705.208.480	100	persen	554.000.500	0	122.422.000	-	22,10	-	827.630.480	-	61,02		
8	01 05 2 01		Perumusan Kebijakan Teknis dan Pemantapan Pelaksanaan	Persentase jumlah Kebijakan Teknis dan Pemantapan Pelaksanaan Bidang Ekonomi, Sosial dan Budaya yang terlaksana		71,42	persen		70	persen		50										
8	01 05 2 01 03		Pelaksanaan Kebijakan di Bidang Ketahanan Ekonomi, Sosial, Budaya dan Fasilitasi Pencegahan Penyalagunaan Narkotika, Fasilitasi Kerukunan Umat Beragama dan Penghayat Kepercayaan di Daerah	Jumlah Orang yang Mengikuti Pelaksanaan Kebijakan di Bidang Ketahanan Ekonomi, Sosial, Budaya dan Fasilitasi Pencegahan Penyalagunaan Narkotika, Fasilitasi Kerukunan Umat Beragama dan Penghayat Kepercayaan di Daerah		1138	Orang	705.208.480	1348	Orang	554.000.500	535	122.422.000	39,69	22,10	535	827.630.480	-	-			
8	01 06	PROGRAM PENINGKATAN KEWASPADAAN NASIONAL DAN PENANGANAN KONFLIK SOSIAL	Persentase penanganan konflik sosial		100	1.688.642.010	100	persen	1.110.926.040	100	persen	1.211.227.900	49	381.899.611	49,00	31,53	49	1.492.825.651	49,00	88,40		
8	01 06 2 01		Perumusan Kebijakan Teknis dan Pelaksanaan Pemantapan	Persentase Perumusan Kebijakan Teknis dan Pelaksanaan Pemantapan Kewaspadaan Nasional dan Penanganan Konflik Sosial yang terlaksana		107,1	persen		90	persen		57										
8	01 06 2 01 04		Pelaksanaan Koordinasi di Bidang Kewaspadaan Dini, Kerja Sama Intelijen, Pemantauan Orang Asing, Tenaga Kerja Asing dan Lembaga Asing, Kewaspadaan Perbatasan antar Negara, Fasilitasi Kelembagaan Bidang Kewaspadaan, serta Penanganan Konflik di Daerah	Jumlah Orang yang Mengikuti Koordinasi di Bidang Kewaspadaan Dini, Kerja Sama Intelijen, Pemantauan Orang Asing, Tenaga Kerja Asing dan Lembaga Asing, Kewaspadaan Perbatasan antar Negara, Fasilitasi Kelembagaan Bidang Kewaspadaan, serta Penanganan Konflik di Daerah		980	Orang	626.650.740	1520	Orang	764.169.000	865	343.869.611	56,91	45,00	865	970.520.351	-	-			
8	01 06 2 01 05		Pelaksanaan Monitoring, Evaluasi dan Pelaporan di Bidang Kewaspadaan Dini, Kerja Sama Intelijen, Pemantauan Orang Asing, Tenaga Kerja Asing dan Lembaga Asing, Kewaspadaan Perbatasan antar Negara, Fasilitasi Kelembagaan Bidang Kewaspadaan, serta Penanganan Konflik di Daerah	Jumlah Laporan Hasil Monitoring, Evaluasi dan Pelaporan di Bidang Kewaspadaan Dini, Kerja Sama Intelijen, Pemantauan Orang Asing, Tenaga Kerja Asing dan Lembaga Asing, Kewaspadaan Perbatasan antar Negara, Fasilitasi Kelembagaan Bidang Kewaspadaan, serta Penanganan Konflik di Daerah		4	Laporan	38.159.800	4	Laporan	50.045.000	2	6.530.000	50,00	13,05	2	44.689.800	-	-			
8	01 06 2 01 06		Pelaksanaan Forum Koordinasi Pimpinan Daerah Kabupaten/Kota	Jumlah Dokumen Hasil Pelaksanaan Forum Koordinasi Pimpinan Daerah Kabupaten/Kota		6	dokumen	446.115.500	6	dokumen	397.013.900	2	31.500.000	33,33	7,93	2	477.615.500	-	-			



LAMPIRAN

**Perubahan Rencana Kerja Perangkat Daerah
Tahun 2024**



No	Kode	Uraian / Bidang Uraian / Program / Kegiatan / Sub Kegiatan	Indikator Program / Kegiatan / Sub Kegiatan	Target Akhir Periode Renstra OPD	Realisasi Capaian RENCIA OPD Tahun 2022	Praktikan Capaian Target RENCIA OPD Tahun 2023	Capaian Kinerja Dan Kerangka Pendanaan						Kelompok Swaran	Praktikan Maju Rencana Tahun 2025		Perangkit Daerah Penanggung Jawab			
							Target 2024		Pagu Indikator (Rp)		Lokal	Sumber Dana		Prioritas			Target	Pagu Indikator (Rp)	
							Sebelum	Seudah	RPD 2024	APBD 2024				RPD Perubahan 2024	Nasional				Daerah
1	2	3	4	5	6	7	8	9	10	11	12	13	14	15	16	17	18	19	20
		Dinas Pendidikan							451.448.366.817,00	680.419.719.360,00	688.159.541.212,00							554.639.046.102,00	
		URUSAN PEMERINTAHAN WAJIB YANG BERKAITAN DENGAN PELAYANAN DASAR							451.448.366.817,00	680.419.719.360,00	688.159.541.212,00							554.639.046.102,00	
	1 01	URUSAN PEMERINTAHAN BIDANG PENDIDIKAN							451.448.366.817,00	680.419.719.360,00	688.159.541.212,00							554.639.046.102,00	
	1 01 01	PROGRAM PENJAJIHAN URUSAN PEMERINTAHAN DAERAH KABUPATEN/KOTA	Indeks Kepuasan dan Kinerja Ism (IKI) Dinas Pendidikan				76 Nilai	76 Nilai	388.097.674.142,00	519.665.286.085,00	514.846.582.085,00							387.077.089.072,00	
	1 01 01 2.01	Perencanaan, Penganggaran, dan Evaluasi Kinerja Perangkat Daerah	Persentase Dokumen Perencanaan, Penganggaran dan Laporan Kinerja SKPD Terusun dengan baik	-			100 Persen	100 Persen	68.123.800,00	68.123.800,00	68.123.800,00			3. Meningkatkan Sumberdaya Manusia yang Berkualitas dan Berdaya Saing	2. Meningkatkan kualitas sumber daya manusia yang berdayasaing dan berkarakter agamis			78.891.800,00	DINAS PENDIDIKAN
	1 01 01 2.01 0001	Penyusunan Dokumen Perencanaan Perangkat Daerah	Jumlah Dokumen Perencanaan Perangkat Daerah				6 Dokumen	6 Dokumen	26.498.000,00	26.498.000,00	26.498.000,00	Kab. Banjar, Semua Kecamatan, Semua Kel/Desa	Dana Transfer Umum-Dana Alokasi Umum	3. Meningkatkan Sumberdaya Manusia yang Berkualitas dan Berdaya Saing	2. Meningkatkan kualitas sumber daya manusia yang berdayasaing dan berkarakter agamis			32.266.000,00	DINAS PENDIDIKAN
	1 01 01 2.01 0002	Koordinasi dan Penyusunan Dokumen RKA-SKPD	Jumlah Dokumen RKA-SKPD dan Laporan Hasil Koordinasi Penyusunan Dokumen RKA-SKPD				1 Dokumen	1 Dokumen	7.062.000,00	7.062.000,00	7.062.000,00	Kab. Banjar, Semua Kecamatan, Semua Kel/Desa	Dana Transfer Umum-Dana Alokasi Umum	3. Meningkatkan Sumberdaya Manusia yang Berkualitas dan Berdaya Saing	2. Meningkatkan kualitas sumber daya manusia yang berdayasaing dan berkarakter agamis			7.062.000,00	DINAS PENDIDIKAN
	1 01 01 2.01 0003	Koordinasi dan Penyusunan Dokumen Perubahan RKA-SKPD	Jumlah Dokumen Perubahan RKA-SKPD dan Laporan Hasil Koordinasi Penyusunan Dokumen Perubahan RKA-SKPD				1 Dokumen	1 Dokumen	6.500.000,00	6.500.000,00	6.500.000,00	Kab. Banjar, Semua Kecamatan, Semua Kel/Desa	Dana Transfer Umum-Dana Alokasi Umum	3. Meningkatkan Sumberdaya Manusia yang Berkualitas dan Berdaya Saing	2. Meningkatkan kualitas sumber daya manusia yang berdayasaing dan berkarakter agamis			6.500.000,00	DINAS PENDIDIKAN
	1 01 01 2.01 0004	Koordinasi dan Penyusunan Dokumen DPA-SKPD	Jumlah Dokumen DPA-SKPD dan Laporan Hasil Koordinasi Penyusunan Dokumen DPA-SKPD				1 Dokumen	1 Dokumen	6.578.000,00	6.578.000,00	6.578.000,00	Kab. Banjar, Semua Kecamatan, Semua Kel/Desa	Dana Transfer Umum-Dana Alokasi Umum	3. Meningkatkan Sumberdaya Manusia yang Berkualitas dan Berdaya Saing	2. Meningkatkan kualitas sumber daya manusia yang berdayasaing dan berkarakter agamis			6.578.000,00	DINAS PENDIDIKAN
	1 01 01 2.01 0005	Koordinasi dan Penyusunan Perubahan DPA- SKPD	Jumlah Dokumen Perubahan DPA-SKPD dan Laporan Hasil Koordinasi Penyusunan Dokumen Perubahan DPA-SKPD				1 Dokumen	1 Dokumen	6.500.000,00	6.500.000,00	6.500.000,00	Kab. Banjar, Semua Kecamatan, Semua Kel/Desa	Dana Transfer Umum-Dana Alokasi Umum	3. Meningkatkan Sumberdaya Manusia yang Berkualitas dan Berdaya Saing	2. Meningkatkan kualitas sumber daya manusia yang berdayasaing dan berkarakter agamis			6.500.000,00	DINAS PENDIDIKAN
	1 01 01 2.01 0006	Koordinasi dan Penyusunan Laporan Capaian Kinerja dan Ikhtisar Realisasi Kinerja SKPD	Jumlah Laporan Capaian Kinerja dan Ikhtisar Realisasi Kinerja SKPD dan Laporan Hasil Koordinasi Penyusunan Laporan Capaian Kinerja dan Ikhtisar Realisasi Kinerja SKPD				3 Laporan	3 Laporan	12.736.500,00	12.736.500,00	12.736.500,00	Kab. Banjar, Semua Kecamatan, Semua Kel/Desa	Dana Transfer Umum-Dana Alokasi Umum	3. Meningkatkan Sumberdaya Manusia yang Berkualitas dan Berdaya Saing	2. Meningkatkan kualitas sumber daya manusia yang berdayasaing dan berkarakter agamis			12.736.500,00	DINAS PENDIDIKAN
	1 01 01 2.01 0007	Evaluasi Kinerja Perangkat Daerah	Jumlah Laporan Evaluasi Kinerja Perangkat Daerah				26 Laporan	26 Laporan	2.249.300,00	2.249.300,00	2.249.300,00	Kab. Banjar, Semua Kecamatan, Semua Kel/Desa	Dana Transfer Umum-Dana Alokasi Umum	3. Meningkatkan Sumberdaya Manusia yang Berkualitas dan Berdaya Saing	2. Meningkatkan kualitas sumber daya manusia yang berdayasaing dan berkarakter agamis			2.249.300,00	DINAS PENDIDIKAN
	1 01 01 2.02	Administrasi Keuangan Perangkat Daerah	Persentase Administrasi Keuangan Perangkat Daerah	-			100 Persen	100 Persen	874.569.808.344,00	501.585.965.287,00	501.585.965.287,00			3. Meningkatkan Sumberdaya Manusia yang Berkualitas dan Berdaya Saing	2. Meningkatkan kualitas sumber daya manusia yang berdayasaing dan berkarakter agamis			874.571.817.344,00	DINAS PENDIDIKAN
	1 01 01 2.02 0001	Penyediaan Gaji dan Tunjangan ASN	Jumlah Orang yang Menerima Gaji dan Tunjangan ASN				3661 Orang/bulan	3661 Orang/bulan	374.130.682.344,00	501.144.844.287,00	501.144.844.287,00	Kab. Banjar, Semua Kecamatan, Semua Kel/Desa	Dana Transfer Umum-Dana Alokasi Umum DAK Non Fisik- TPG PNSD DAK Non Fisik- Tamsil Guru PNSD DAK Non Fisik- TKG PNSD	3. Meningkatkan Sumberdaya Manusia yang Berkualitas dan Berdaya Saing	2. Meningkatkan kualitas sumber daya manusia yang berdayasaing dan berkarakter agamis			374.130.682.344,00	DINAS PENDIDIKAN
	1 01 01 2.02 0003	Pelaksanaan Penatausahaan dan Pengujian/Verifikasi Keuangan SKPD	Jumlah Dokumen Penatausahaan dan Pengujian/Verifikasi Keuangan SKPD				1900 Dokumen	900 Dokumen	406.823.000,00	406.823.000,00	406.823.000,00	Kab. Banjar, Semua Kecamatan, Semua Kel/Desa	Dana Transfer Umum-Dana Alokasi Umum	3. Meningkatkan Sumberdaya Manusia yang Berkualitas dan Berdaya Saing	2. Meningkatkan kualitas sumber daya manusia yang berdayasaing dan berkarakter agamis			406.823.000,00	DINAS PENDIDIKAN
	1 01 01 2.02 0005	Koordinasi dan Penyusunan Laporan Keuangan Akhir Tahun SKPD	Jumlah Laporan Keuangan Akhir Tahun SKPD dan Laporan Hasil Koordinasi Penyusunan Laporan Keuangan Akhir Tahun SKPD				1 Laporan	1 Laporan	22.194.000,00	22.194.000,00	22.194.000,00	Kab. Banjar, Semua Kecamatan, Semua Kel/Desa	Dana Transfer Umum-Dana Alokasi Umum	3. Meningkatkan Sumberdaya Manusia yang Berkualitas dan Berdaya Saing	2. Meningkatkan kualitas sumber daya manusia yang berdayasaing dan berkarakter agamis			24.208.000,00	DINAS PENDIDIKAN
	1 01 01 2.02 0007	Koordinasi dan Penyusunan Laporan Keuangan Bulanan/ Triwulanan/ Semesteran SKPD	Jumlah Laporan Keuangan Bulanan/ Triwulanan/ Semesteran SKPD dan Laporan Koordinasi Penyusunan Laporan Keuangan Bulanan/Triwulanan/Semesteran SKPD				20 Laporan	20 Laporan	10.104.000,00	10.104.000,00	10.104.000,00	Kab. Banjar, Semua Kecamatan, Semua Kel/Desa	Dana Transfer Umum-Dana Alokasi Umum	3. Meningkatkan Sumberdaya Manusia yang Berkualitas dan Berdaya Saing	2. Meningkatkan kualitas sumber daya manusia yang berdayasaing dan berkarakter agamis			10.104.000,00	DINAS PENDIDIKAN
	1 01 01 2.05	Administrasi Kepegawaian Perangkat Daerah	Persentase Administrasi Kepegawaian SKPD yang terpenuhi	-			100 Persen	100 Persen	115.000.000,00	266.500.000,00	266.500.000,00			3. Meningkatkan Sumberdaya Manusia yang Berkualitas dan Berdaya Saing	2. Meningkatkan kualitas sumber daya manusia yang berdayasaing dan berkarakter agamis			117.290.000,00	DINAS PENDIDIKAN
	1 01 01 2.05 0003	Pendataan dan Pengolahan Administrasi Kepegawaian	Jumlah Dokumen Pendataan dan Pengolahan Administrasi Kepegawaian				2 Dokumen	2 Dokumen	65.000.000,00	65.000.000,00	186.864.000,00	Kab. Banjar, Semua Kecamatan, Semua Kel/Desa, Semua Kota/Kab, Semua Kecamatan, Semua Kel/Desa	Dana Transfer Umum-Dana Alokasi Umum	3. Meningkatkan Sumberdaya Manusia yang Berkualitas dan Berdaya Saing	2. Meningkatkan kualitas sumber daya manusia yang berdayasaing dan berkarakter agamis			67.290.000,00	DINAS PENDIDIKAN
	1 01 01 2.05 0011	Bimbingan Teknis Implementasi Peraturan Perundang-Undangan																	

No	Kode	Urusan / Bidang Urusan / Program / Kegiatan / Sub Kegiatan	Indikator Program / Kegiatan / Sub Kegiatan	Target Abstr Periode Rencana OPD	Realisasi Capaian RENCANA OPD Tahun 2022	Praktisn Capaian Target RENCANA OPD Tahun 2023	Capaian Kinerja Dan Kerangka Pendanaan					Prioritas		Kelompok Swasren	Praktisn Maju Rencana Tahun 2025		Penanggot Daerah Penanggung Jawab			
							Target 2024		RPD 2024	APBD 2024	RPD Perubahan 2024	Lokal	Sumber Dana		Nasional	Daerah		Target	Pagu Indikatiff (Rp)	
							Sebelum	Seudah												
1				4	8	6	7	8	9	10	11	12	13	14	15	16	17	18	19	20
			Jumlah Orang yang Mengikuti Bimbingan Teknis Implementasi Peraturan Perundang-Undangan				10 Orang	10 Orang	50.000.000,00	201.500.000,00	201.500.000,00		Kab. Banjar, Semua Kecamatan, Semua Kel/Desa	Dana Transfer Umum-Dana Alokasi Umum	3. Meningkatkan Sumberdaya Manusia yang Berkualitas dan Berdaya Saing	2. Meningkatkan kualitas sumber daya manusia yang berdayasaing dan berkarakter agamis			50.000.000,00	DINAS PENDIDIKAN
1	01	01	2.06	Administrasi Umum Perangkat Daerah	Perentase Administrasi Umum Perangkat Daerah	-	100 Persen	100 Persen	842.019.000,00	1.249.968.000,00	1.249.968.000,00				8. Meningkatkan Sumberdaya Manusia yang Berkualitas dan Berdaya Saing	2. Meningkatkan kualitas sumber daya manusia yang berdayasaing dan berkarakter agamis	-		1.096.285.180,00	DINAS PENDIDIKAN
1	01	01	2.06	0002	Penyediaan Peralatan dan Perlengkapan Kantor															
					Jumlah Paket Peralatan dan Perlengkapan Kantor yang Disediakan		1 Paket	1 Paket	15.605.000,00	15.605.000,00	49.933.000,00		Kab. Banjar, Semua Kecamatan, Semua Kel/Desa	Dana Transfer Umum-Dana Alokasi Umum	3. Meningkatkan Sumberdaya Manusia yang Berkualitas dan Berdaya Saing	2. Meningkatkan kualitas sumber daya manusia yang berdayasaing dan berkarakter agamis			15.651.000,00	DINAS PENDIDIKAN
1	01	01	2.06	0003	Penyediaan Peralatan Rumah Tangga															
					Jumlah Paket Peralatan Rumah Tangga yang Disediakan		1 Paket	1 Paket	13.344.000,00	13.344.000,00	135.777.000,00		Kab. Banjar, Semua Kecamatan, Semua Kel/Desa	Dana Transfer Umum-Dana Alokasi Umum	3. Meningkatkan Sumberdaya Manusia yang Berkualitas dan Berdaya Saing	2. Meningkatkan kualitas sumber daya manusia yang berdayasaing dan berkarakter agamis			16.835.000,00	DINAS PENDIDIKAN
1	01	01	2.06	0004	Penyediaan Bahan Logistik Kantor															
					Jumlah Paket Bahan Logistik Kantor yang Disediakan		1 Paket	1 Paket	85.204.000,00	85.204.000,00	85.204.000,00		Kab. Banjar, Semua Kecamatan, Semua Kel/Desa	Dana Transfer Umum-Dana Alokasi Umum	3. Meningkatkan Sumberdaya Manusia yang Berkualitas dan Berdaya Saing	2. Meningkatkan kualitas sumber daya manusia yang berdayasaing dan berkarakter agamis			105.779.180,00	DINAS PENDIDIKAN
1	01	01	2.06	0005	Penyediaan Barang Cetak dan Penggandaan															
					Jumlah Paket Barang Cetak dan Penggandaan yang Disediakan		1 Paket	1 Paket	34.810.000,00	34.810.000,00	44.430.000,00		Kab. Banjar, Semua Kecamatan, Semua Kel/Desa	Dana Transfer Umum-Dana Alokasi Umum	3. Meningkatkan Sumberdaya Manusia yang Berkualitas dan Berdaya Saing	2. Meningkatkan kualitas sumber daya manusia yang berdayasaing dan berkarakter agamis			95.620.000,00	DINAS PENDIDIKAN
1	01	01	2.06	0008	Fasilitasi Kunjungan Tamu															
					Jumlah Laporan Fasilitasi Kunjungan Tamu		30 Laporan	30 Laporan	25.500.000,00	25.500.000,00	551.000.000,00		Kab. Banjar, Semua Kecamatan, Semua Kel/Desa	Dana Transfer Umum-Dana Alokasi Umum	3. Meningkatkan Sumberdaya Manusia yang Berkualitas dan Berdaya Saing	2. Meningkatkan kualitas sumber daya manusia yang berdayasaing dan berkarakter agamis			34.850.000,00	DINAS PENDIDIKAN
1	01	01	2.06	0009	Penyelenggaraan Rapat Koordinasi dan Konsultasi SKPD															
					Jumlah Laporan Penyelenggaraan Rapat Koordinasi dan Konsultasi SKPD		40 Laporan	40 Laporan	667.550.000,00	1.069.500.000,00	1.269.500.000,00		Kab. Banjar, Semua Kecamatan, Semua Kel/Desa	Dana Transfer Umum-Dana Alokasi Umum	3. Meningkatkan Sumberdaya Manusia yang Berkualitas dan Berdaya Saing	2. Meningkatkan kualitas sumber daya manusia yang berdayasaing dan berkarakter agamis			767.550.000,00	DINAS PENDIDIKAN
1	01	01	2.07	Pengadaan Barang Milik Daerah Penunjang Urusan Pemerintah Daerah	Perentase Pengadaan BMD Penunjang Urusan Pemerintah Daerah	-	100 Persen	100 Persen	48.000.000,00	48.000.000,00	48.000.000,00				8. Meningkatkan Sumberdaya Manusia yang Berkualitas dan Berdaya Saing	2. Meningkatkan kualitas sumber daya manusia yang berdayasaing dan berkarakter agamis	-		90.000.000,00	DINAS PENDIDIKAN
1	01	01	2.07	0006	Pengadaan Peralatan dan Mesin Lainnya															
					Jumlah Unit Peralatan dan Mesin Lainnya yang Disediakan		6 Unit	6 Unit	45.000.000,00	45.000.000,00	180.441.000,00		Kab. Banjar, Semua Kecamatan, Semua Kel/Desa	Dana Transfer Umum-Dana Alokasi Umum	3. Meningkatkan Sumberdaya Manusia yang Berkualitas dan Berdaya Saing	2. Meningkatkan kualitas sumber daya manusia yang berdayasaing dan berkarakter agamis			90.000.000,00	DINAS PENDIDIKAN
1	01	01	2.08	Penyediaan Jasa Penunjang Urusan Pemerintahan Daerah	Perentase Jasa Penunjang Urusan Pemerintahan Daerah	-	100 Persen	100 Persen	9.815.495.598,00	9.815.495.598,00	9.815.495.598,00				8. Meningkatkan Sumberdaya Manusia yang Berkualitas dan Berdaya Saing	2. Meningkatkan kualitas sumber daya manusia yang berdayasaing dan berkarakter agamis	-		10.101.586.348,00	DINAS PENDIDIKAN
1	01	01	2.08	0002	Penyediaan Jasa Komunikasi, Sumber Daya Air dan Listrik															
					Jumlah Laporan Penyediaan Jasa Komunikasi, Sumber Daya Air dan Listrik yang Disediakan		36 Laporan	36 Laporan	324.991.598,00	324.991.598,00	324.991.598,00		Kab. Banjar, Semua Kecamatan, Semua Kel/Desa	Dana Transfer Umum-Dana Alokasi Umum	3. Meningkatkan Sumberdaya Manusia yang Berkualitas dan Berdaya Saing	2. Meningkatkan kualitas sumber daya manusia yang berdayasaing dan berkarakter agamis			324.993.598,00	DINAS PENDIDIKAN
1	01	01	2.08	0004	Penyediaan Jasa Pelayanan Umum Kantor															
					Jumlah Laporan Penyediaan Jasa Pelayanan Umum Kantor yang Disediakan		12 Laporan	12 Laporan	9.490.504.000,00	9.490.504.000,00	9.490.504.000,00		Kab. Banjar, Semua Kecamatan, Semua Kel/Desa	Dana Transfer Umum-Dana Alokasi Umum	3. Meningkatkan Sumberdaya Manusia yang Berkualitas dan Berdaya Saing	2. Meningkatkan kualitas sumber daya manusia yang berdayasaing dan berkarakter agamis			9.776.592.750,00	DINAS PENDIDIKAN
1	01	01	2.09	Pemeliharaan Barang Milik Daerah Penunjang Urusan Pemerintahan Daerah	Perentase Pemeliharaan BMD Penunjang Urusan Pemerintahan Daerah	-	100 Persen	100 Persen	642.238.400,00	642.238.400,00	642.238.400,00				3. Meningkatkan Sumberdaya Manusia yang Berkualitas dan Berdaya Saing	2. Meningkatkan kualitas sumber daya manusia yang berdayasaing dan berkarakter agamis	-		1.086.218.400,00	DINAS PENDIDIKAN
1	01	01	2.09	0001	Penyediaan Jasa Pemeliharaan, Biaya Pemeliharaan, Pajak dan Perizinan Kendaraan Dinas Operasional atau Kendaraan Dinas Jabatan															
					Jumlah Kendaraan Dinas Operasional atau Kendaraan Dinas Jabatan yang Dipelihara dan Dibayarkan Pajaknya		1 Unit	1 Unit	38.990.000,00	38.990.000,00	38.990.000,00		Kab. Banjar, Semua Kecamatan, Semua Kel/Desa	Dana Transfer Umum-Dana Alokasi Umum	3. Meningkatkan Sumberdaya Manusia yang Berkualitas dan Berdaya Saing	2. Meningkatkan kualitas sumber daya manusia yang berdayasaing dan berkarakter agamis			38.990.000,00	DINAS PENDIDIKAN
1	01	01	2.09	0002	Penyediaan Jasa Pemeliharaan, Biaya Pemeliharaan, Pajak dan Perizinan Kendaraan Dinas Operasional atau Lapangan															
					Jumlah Kendaraan Dinas Operasional atau Lapangan yang Dipelihara dan Dibayarkan Pajak dan Perizinannya		7 Unit	7 Unit	134.790.000,00	134.790.000,00	134.790.000,00		Kab. Banjar, Semua Kecamatan, Semua Kel/Desa	Dana Transfer Umum-Dana Alokasi Umum	3. Meningkatkan Sumberdaya Manusia yang Berkualitas dan Berdaya Saing	2. Meningkatkan kualitas sumber daya manusia yang berdayasaing dan berkarakter agamis			134.790.000,00	DINAS PENDIDIKAN
1	01	01	2.09	0006	Pemeliharaan Peralatan dan Mesin Lainnya															
					Jumlah Peralatan dan Mesin Lainnya yang Dipelihara		50 Unit	50 Unit	32.900.000,00	32.900.000,00	65.010.000,00		Kab. Banjar, Semua Kecamatan, Semua Kel/Desa	Dana Transfer Umum-Dana Alokasi Umum	3. Meningkatkan Sumberdaya Manusia yang Berkualitas dan Berdaya Saing	2. Meningkatkan kualitas sumber daya manusia yang berdayasaing dan berkarakter agamis			32.900.000,00	DINAS PENDIDIKAN

No	Kode	Uraian / Bidang Uraian / Program / Kegiatan / Sub Kegiatan	Indikator Program / Kegiatan / Sub Kegiatan	Target Abstr Periode Renstra OPD	Realisasi Capaian RENCANA OPD Tahun 2022	Praktikan Capaian Target RENCANA OPD Tahun 2023	Capaian Kinerja Dan Kerangka Pendanaan					Prioritas		Kelompok Swasren	Praktikan Maju Rencana Tahun 2025		Penanggot Daerah Penanggung Jawab		
							Target 2024		RPD 2024	Pagu Indikatif (Rp)	RPD Perubahan 2024	Lokal	Sumber Dana		Nasional	Daerah		Target	Pagu Indikatif (Rp)
							Sebelum	Setelah											
1	2	3	4	5	6	7	8	9	10	11	12	13	14	15	16	17	18	19	20
1	01	01	2.09	0009	Pemeliharaan/Rehabilitasi Gedung Kantor dan Bangunan Lainnya	Jumlah Gedung Kantor dan Bangunan Lainnya yang Dipelihara/Direhabilitasi	4 Unit	4 Unit	435.558.400,00	435.558.400,00	435.558.400,00	Kab. Banjar, Semua Kecamatan, Semua Kel/Desa	Dana Transfer Umum-Dana Alokasi Umum	3. Meningkatkan Sumberdaya Manusia yang Berkualitas dan Berdaya Saing	2. Meningkatkan kualitas sumber daya manusia yang berdayasaing dan berkarakter agamis		879.538.400,00		DINAS PENDIDIKAN
2	1	01	02		PROGRAM PENGELOLAAN PENERJARAN	Angka Partisipasi Kasar Sekolah Dasar (SD) Angka Partisipasi Murni Sekolah Dasar (SD) Angka Partisipasi Sekolah Dasar (SD)	100 99,32 99,88 Persen Persen Persen	100 99,32 99,88 Persen Persen Persen	65.196.692.675,00	166.599.433.275,00	178.099.054.127,00						167.930.957.080,00		
1	01	02	2.01		Pengelolaan Pendidikan Sekolah Dasar	Indeks Bilin Inanmanan SD Indeks Bilin Kabinanmanan SD Indeks Inklusivitas SD Jumlah anak uale 7-12 Tahun yang berpartisipasi dalam pendidikan dasar (APS) Rata-rata kemampuan literasi SD berdasarkan Asesmen Nasional Rata-rata kemampuan Numerasi SD berdasarkan asesmen Nasional	100 Persen 43,26 Nilai 87,98 Nilai 79,87 Nilai 87,77 Nilai 90,89 Nilai	100 Persen 43,26 Nilai 87,98 Nilai 79,87 Nilai 87,77 Nilai 90,89 Nilai	26.627.586.398,00	87.897.121.898,00	87.897.121.898,00			3. Meningkatkan Sumberdaya Manusia yang Berkualitas dan Berdaya Saing	2. Meningkatkan kualitas sumber daya manusia yang berdayasaing dan berkarakter agamis		88.016.006.985,00		DINAS PENDIDIKAN
1	01	02	2.01	0001	Pembangunan Unit Sekolah Baru (USB)	Jumlah Sekolah Baru yang Telah Dibangun	1 Unit	1 Unit	35.000.000,00	35.000.000,00	35.000.000,00	Kab. Banjar, Semua Kecamatan, Semua Kel/Desa	Dana Transfer Umum-Dana Alokasi Umum	3. Meningkatkan Sumberdaya Manusia yang Berkualitas dan Berdaya Saing	2. Meningkatkan kualitas sumber daya manusia yang berdayasaing dan berkarakter agamis		0,00		DINAS PENDIDIKAN
1	01	02	2.01	0003	Pembangunan Ruang Guru/Kepala Sekolah/TU	Jumlah Ruang Guru/Kepala Sekolah/TU yang Telah Dibangun	7 Ruang	7 Ruang	887.564.999,00	1.707.456.999,00	1.812.788.749,00	Kab. Banjar, Semua Kecamatan, Semua Kel/Desa	Dana Transfer Umum-Dana Alokasi Umum DAK Fisik-Bidang Pendidikan-Reguler-SD	3. Meningkatkan Sumberdaya Manusia yang Berkualitas dan Berdaya Saing	2. Meningkatkan kualitas sumber daya manusia yang berdayasaing dan berkarakter agamis		2.464.025.000,00		DINAS PENDIDIKAN
1	01	02	2.01	0004	Pembangunan Ruang Unit Kesehatan Sekolah	Jumlah Ruang Unit Kesehatan Sekolah yang Telah Dibangun	-	9 Ruang	0,00	1.215.000.000,00	1.338.675.710,00	Kab. Banjar, Semua Kecamatan, Semua Kel/Desa	Dana Transfer Umum-Dana Alokasi Umum DAK Fisik-Bidang Pendidikan-Reguler-SD	3. Meningkatkan Sumberdaya Manusia yang Berkualitas dan Berdaya Saing	2. Meningkatkan kualitas sumber daya manusia yang berdayasaing dan berkarakter agamis		1.215.000.000,00		DINAS PENDIDIKAN
1	01	02	2.01	0005	Pembangunan Perpustakaan Sekolah	Jumlah Perpustakaan Sekolah yang Telah Dibangun	5 Ruang	10 Ruang	1.167.821.499,00	2.544.051.499,00	2.795.315.199,00	Kab. Banjar, Semua Kecamatan, Semua Kel/Desa	Dana Transfer Umum-Dana Alokasi Umum DAK Fisik-Bidang Pendidikan-Reguler-SD	3. Meningkatkan Sumberdaya Manusia yang Berkualitas dan Berdaya Saing	2. Meningkatkan kualitas sumber daya manusia yang berdayasaing dan berkarakter agamis		1.727.875.000,00		DINAS PENDIDIKAN
1	01	02	2.01	0006	Pembangunan Sarana, Prasarana dan Utilitas Sekolah	Jumlah Sarana, Prasarana dan Utilitas Sekolah yang Telah Dibangun	15 Unit	20 Unit	2.238.855.282,00	2.278.855.282,00	3.008.665.282,00	Kab. Banjar, Semua Kecamatan, Semua Kel/Desa	Dana Transfer Umum-Dana Alokasi Umum	3. Meningkatkan Sumberdaya Manusia yang Berkualitas dan Berdaya Saing	2. Meningkatkan kualitas sumber daya manusia yang berdayasaing dan berkarakter agamis		2.462.960.368,00		DINAS PENDIDIKAN
1	01	02	2.01	0007	Pembangunan Rumah Dinas Kepala Sekolah/Guru/Penjaga Sekolah	Jumlah Rumah Dinas Kepala Sekolah, Guru, Penjaga Sekolah yang Telah Dibangun	6 Unit	6 Unit	1.228.108.999,00	1.228.108.999,00	1.233.598.999,00	Kab. Banjar, Semua Kecamatan, Semua Kel/Desa	Dana Transfer Umum-Dana Alokasi Umum	3. Meningkatkan Sumberdaya Manusia yang Berkualitas dan Berdaya Saing	2. Meningkatkan kualitas sumber daya manusia yang berdayasaing dan berkarakter agamis		1.928.350.000,00		DINAS PENDIDIKAN
1	01	02	2.01	0009	Rehabilitasi Sedang/Berat Ruang Guru/Kepala Sekolah/TU	Jumlah Ruang Guru/Kepala Sekolah/TU yang Telah Direhabilitasi Sedang/Berat	3 Ruang	10 Ruang	499.607.499,00	1.488.987.499,00	1.586.171.249,00	Kab. Banjar, Semua Kecamatan, Semua Kel/Desa	Dana Transfer Umum-Dana Alokasi Umum DAK Fisik-Bidang Pendidikan-Reguler-SD	3. Meningkatkan Sumberdaya Manusia yang Berkualitas dan Berdaya Saing	2. Meningkatkan kualitas sumber daya manusia yang berdayasaing dan berkarakter agamis		799.762.500,00		DINAS PENDIDIKAN
1	01	02	2.01	0011	Rehabilitasi Sedang/Berat Perpustakaan Sekolah	Jumlah Perpustakaan Sekolah yang Telah Direhabilitasi Sedang/Berat	2 Ruang	4 Ruang	333.106.500,00	603.106.500,00	643.552.750,00	Kab. Banjar, Semua Kecamatan, Semua Kel/Desa	Dana Transfer Umum-Dana Alokasi Umum DAK Fisik-Bidang Pendidikan-Reguler-SD	3. Meningkatkan Sumberdaya Manusia yang Berkualitas dan Berdaya Saing	2. Meningkatkan kualitas sumber daya manusia yang berdayasaing dan berkarakter agamis		783.175.000,00		DINAS PENDIDIKAN
1	01	02	2.01	0013	Rehabilitasi Sedang/Berat Rumah Dinas Kepala Sekolah/Guru/Penjaga Sekolah	Jumlah Rumah Dinas Kepala Sekolah, Guru, Penjaga Sekolah yang Telah Direhabilitasi Sedang/Berat	7 Unit	7 Unit	960.039.374,00	960.039.374,00	960.039.374,00	Kab. Banjar, Semua Kecamatan, Semua Kel/Desa	Dana Transfer Umum-Dana Alokasi Umum	3. Meningkatkan Sumberdaya Manusia yang Berkualitas dan Berdaya Saing	2. Meningkatkan kualitas sumber daya manusia yang berdayasaing dan berkarakter agamis		1.056.068.750,00		DINAS PENDIDIKAN
1	01	02	2.01	0014	Pengadaan Mebel Sekolah	Jumlah Mebel sekolah yang Tersedia	2 Paket	2 Paket	341.277.000,00	341.277.000,00	341.277.000,00	Kab. Banjar, Semua Kecamatan, Semua Kel/Desa	Dana Transfer Umum-Dana Alokasi Umum	3. Meningkatkan Sumberdaya Manusia yang Berkualitas dan Berdaya Saing	2. Meningkatkan kualitas sumber daya manusia yang berdayasaing dan berkarakter agamis		375.551.000,00		DINAS PENDIDIKAN
1	01	02	2.01	0016	Pengadaan Perlengkapan Sekolah	Jumlah Perlengkapan Sekolah yang Tersedia	1 Paket	2 Paket	2.502.671.000,00	3.752.671.000,00	3.752.671.000,00	Kab. Banjar, Semua Kecamatan, Semua Kel/Desa	Dana Transfer Umum-Dana Alokasi Umum DAK Fisik-Bidang Pendidikan-Reguler-SD	3. Meningkatkan Sumberdaya Manusia yang Berkualitas dan Berdaya Saing	2. Meningkatkan kualitas sumber daya manusia yang berdayasaing dan berkarakter agamis		2.753.305.500,00		DINAS PENDIDIKAN
1	01	02	2.01	0021	Penyediaan Biaya Personil Peserta Didik Sekolah Dasar	Jumlah Peserta Didik Sekolah Menengah Atas yang Menerima Biaya Personil Peserta Didik	39950 Peserta Didik	39950 Peserta Didik	4.000.000.000,00	4.000.000.000,00	4.000.000.000,00	Kab. Banjar, Semua Kecamatan, Semua Kel/Desa	Dana Transfer Umum-Dana Alokasi Umum	3. Meningkatkan Sumberdaya Manusia yang Berkualitas dan Berdaya Saing	2. Meningkatkan kualitas sumber daya manusia yang berdayasaing dan berkarakter agamis		15.980.000.000,00		DINAS PENDIDIKAN
1	01	02	2.01	0022	Pengadaan Alat Praktik dan Peraga Siswa	Jumlah Alat Praktik dan Peraga Siswa yang Tersedia	1 Paket	1 Paket	101.010.000,00	101.010.000,00	101.010.000,00	Kab. Banjar, Semua Kecamatan, Semua Kel/Desa	Dana Transfer Umum-Dana Alokasi Umum	3. Meningkatkan Sumberdaya Manusia yang Berkualitas dan Berdaya Saing	2. Meningkatkan kualitas sumber daya manusia yang berdayasaing dan berkarakter agamis		200.000.000,00		DINAS PENDIDIKAN

No	Kode	Uraian / Bidang Uraian / Program / Kegiatan / Sub Kegiatan	Indikator Program / Kegiatan / Sub Kegiatan	Target Abstr Periode Renstra OPD	Realisasi Capaian RENNIA OPD Tahun 2022	Praktikan Capaian Target RENNIA OPD Tahun 2023	Capaian Kinerja Dan Kerangka Pendanaan					Prioritas		Kelompok Swasren	Praktikan Maju Rencana Tahun 2025		Penanggot Daerah Penanggung Jawab		
							Target 2024		RPD 2024	Pagu Indikatif (Rp) APBD 2024	RPD Perubahan 2024	Lokal	Sumber Dana		Nasional	Daerah		Target	Pagu Indikatif (Rp)
							Sebelum	Seudah											
1	01	02	2.01	0025	Pembinaan Minat, Bakat dan Kreativitas Siswa	Jumlah Siswa yang Mengikuti Ajang Kompetisi/Lomba Akademik dan Non Akademik	990 Peserta Didik	990 Peserta Didik	400.000.000,00	487.861.500,00	494.861.500,00	Kab. Banjar, Semua Kecamatan, Semua Kel/Desa	Dana Transfer Umum-Dana Alokasi Umum	3. Meningkatkan Sumberdaya Manusia yang Berkualitas dan Berdaya Saing	2. Meningkatkan kualitas sumber daya manusia yang berdayasaing dan berkarakter agamis		569.472.300,00	DINAS PENDIDIKAN	
1	01	02	2.01	0026	Penyediaan Pendidik dan Tenaga Kependidikan yang Tersedia pada Satuan Pendidikan Sekolah Dasar	Jumlah Pendidik dan Tenaga Kependidikan yang Tersedia pada Satuan Pendidikan Sekolah Dasar	60 Orang	60 Orang	7.378.500,00	7.378.500,00	7.378.500,00	Kab. Banjar, Semua Kecamatan, Semua Kel/Desa	Dana Transfer Umum-Dana Alokasi Umum	3. Meningkatkan Sumberdaya Manusia yang Berkualitas dan Berdaya Saing	2. Meningkatkan kualitas sumber daya manusia yang berdayasaing dan berkarakter agamis		0,00	DINAS PENDIDIKAN	
1	01	02	2.01	0027	Penyediaan Karir Pendidik dan Tenaga Kependidikan pada Satuan Pendidikan Sekolah Dasar	Jumlah Pendidik dan Tenaga Kependidikan yang Mendapatkan Fasilitas Kenaikan Pangkat/Golongan, Pemberian Promosi, Peningkatan Kompetensi dan Kualifikasi	230 Orang	638 Orang	800.000.000,00	800.000.000,00	1.521.479.000,00	Kab. Banjar, Semua Kecamatan, Semua Kel/Desa	Dana Transfer Umum-Dana Alokasi Umum	3. Meningkatkan Sumberdaya Manusia yang Berkualitas dan Berdaya Saing	2. Meningkatkan kualitas sumber daya manusia yang berdayasaing dan berkarakter agamis		867.344.300,00	DINAS PENDIDIKAN	
1	01	02	2.01	0028	Pembinaan Kelembagaan dan Manajemen Sekolah	Jumlah Sekolah Menengah Dasar yang Dilaksanakan Pembinaan Kelembagaan dan manajemen sekolah	360 Satuan Pendidikan	360 Satuan Pendidikan	545.086.000,00	936.250.892,00	838.050.892,00	Kab. Banjar, Semua Kecamatan, Semua Kel/Desa	Dana Transfer Umum-Dana Alokasi Umum DAK Fisik-Bidang Pendidikan-Reguler-SD	3. Meningkatkan Sumberdaya Manusia yang Berkualitas dan Berdaya Saing	2. Meningkatkan kualitas sumber daya manusia yang berdayasaing dan berkarakter agamis		736.086.800,00	DINAS PENDIDIKAN	
1	01	02	2.01	0029	Pengelolaan Dana BOS Sekolah Dasar	Jumlah Sekolah Dasar yang Mengelola Dana BOS	-	372 Satuan Pendidikan	0,00	40.778.900.000,00	40.780.338.133,00	Kab. Banjar, Semua Kecamatan, Semua Kel/Desa	Dana Transfer Khusus-Dana Alokasi Khusus Non Fisik	3. Meningkatkan Sumberdaya Manusia yang Berkualitas dan Berdaya Saing	2. Meningkatkan kualitas sumber daya manusia yang berdayasaing dan berkarakter agamis		40.778.900.000,00	DINAS PENDIDIKAN	
1	01	02	2.01	0030	Peningkatan Kapasitas Pengelolaan Dana BOS Sekolah Dasar	Jumlah Tenaga Pengelola yang Meningkatkan Kapasitasnya dalam Pengelolaan Dana BOS Sekolah Dasar	744 Orang	744 Orang	1.125.540.000,00	1.125.540.000,00	1.125.540.000,00	Kab. Banjar, Semua Kecamatan, Semua Kel/Desa	Dana Transfer Umum-Dana Alokasi Umum	3. Meningkatkan Sumberdaya Manusia yang Berkualitas dan Berdaya Saing	2. Meningkatkan kualitas sumber daya manusia yang berdayasaing dan berkarakter agamis		1.132.140.000,00	DINAS PENDIDIKAN	
1	01	02	2.01	0031	Pembangunan Laboratorium Sekolah Dasar yang Telah Dibangun	Jumlah Ruang Laboratorium Sekolah Dasar yang Telah Dibangun	-	12 Ruang	0,00	2.995.157.000,00	3.118.525.000,00	Kab. Banjar, Semua Kecamatan, Semua Kel/Desa	Dana Transfer Umum-Dana Alokasi Umum DAK Fisik-Bidang Pendidikan-Reguler-SD	3. Meningkatkan Sumberdaya Manusia yang Berkualitas dan Berdaya Saing	2. Meningkatkan kualitas sumber daya manusia yang berdayasaing dan berkarakter agamis		0,00	DINAS PENDIDIKAN	
1	01	02	2.01	0035	Pembinaan Penggunaan Teknologi Informasi dan Komunikasi (TIK) untuk Pendidikan	Jumlah Orang yang Mendapatkan Pembinaan Penggunaan Teknologi Informasi dan Komunikasi (TIK) untuk Pendidikan	373 Orang	373 Orang	150.000.000,00	150.000.000,00	150.000.000,00	Kab. Banjar, Semua Kecamatan, Semua Kel/Desa	Dana Transfer Umum-Dana Alokasi Umum	3. Meningkatkan Sumberdaya Manusia yang Berkualitas dan Berdaya Saing	2. Meningkatkan kualitas sumber daya manusia yang berdayasaing dan berkarakter agamis		275.000.000,00	DINAS PENDIDIKAN	
1	01	02	2.01	0036	Pengembangan konten digital untuk pendidikan	Jumlah konten digital untuk pendidikan yang telah dikembangkan	2 Konten Digital	2 Konten Digital	100.000.000,00	100.000.000,00	100.000.000,00	Kab. Banjar, Semua Kecamatan, Semua Kel/Desa	Dana Transfer Umum-Dana Alokasi Umum	3. Meningkatkan Sumberdaya Manusia yang Berkualitas dan Berdaya Saing	2. Meningkatkan kualitas sumber daya manusia yang berdayasaing dan berkarakter agamis		180.000.000,00	DINAS PENDIDIKAN	
1	01	02	2.01	0037	Pelatihan Penggunaan Aplikasi Bidang Pendidikan	Jumlah peserta pelatihan penggunaan aplikasi di bidang pendidikan yang dilaksanakan	372 Orang	372 Orang	50.000.000,00	50.000.000,00	50.000.000,00	Kab. Banjar, Semua Kecamatan, Semua Kel/Desa	Dana Transfer Umum-Dana Alokasi Umum	3. Meningkatkan Sumberdaya Manusia yang Berkualitas dan Berdaya Saing	2. Meningkatkan kualitas sumber daya manusia yang berdayasaing dan berkarakter agamis		70.351.100,00	DINAS PENDIDIKAN	
1	01	02	2.01	0038	Koordinasi, Perencanaan, Supervisi dan Evaluasi Layanan di Bidang Pendidikan	Jumlah Dokumen Hasil Koordinasi, Perencanaan, Supervisi dan Evaluasi Layanan di Bidang Pendidikan	2 Dokumen	2 Dokumen	10.000.000,00	10.000.000,00	10.000.000,00	Kab. Banjar, Semua Kecamatan, Semua Kel/Desa	Dana Transfer Umum-Dana Alokasi Umum	3. Meningkatkan Sumberdaya Manusia yang Berkualitas dan Berdaya Saing	2. Meningkatkan kualitas sumber daya manusia yang berdayasaing dan berkarakter agamis		15.000.000,00	DINAS PENDIDIKAN	
1	01	02	2.01	0039	Sosialisasi dan Advokasi Kebijakan Bidang Pendidikan	Jumlah kegiatan sosialisasi dan advokasi kebijakan di bidang Pendidikan yang dilaksanakan	2 Dokumen	2 Dokumen	100.000.000,00	100.000.000,00	100.000.000,00	Kab. Banjar, Semua Kecamatan, Semua Kel/Desa	Dana Transfer Umum-Dana Alokasi Umum	3. Meningkatkan Sumberdaya Manusia yang Berkualitas dan Berdaya Saing	2. Meningkatkan kualitas sumber daya manusia yang berdayasaing dan berkarakter agamis		182.588.200,00	DINAS PENDIDIKAN	
1	01	02	2.01	0047	Pembangunan Ruang Kelas Baru	Jumlah Ruang Kelas Baru yang Bertambah	10 Ruang	10 Ruang	1.277.784.999,00	2.160.884.999,00	2.234.724.499,00	Kab. Banjar, Semua Kecamatan, Semua Kel/Desa	Dana Transfer Umum-Dana Alokasi Umum DAK Fisik-Bidang Pendidikan-Reguler-SD	3. Meningkatkan Sumberdaya Manusia yang Berkualitas dan Berdaya Saing	2. Meningkatkan kualitas sumber daya manusia yang berdayasaing dan berkarakter agamis		2.811.325.000,00	DINAS PENDIDIKAN	
1	01	02	2.01	0048	Rehabilitasi Sedang/Berat Sarana, Prasarana dan Utilitas Sekolah	Jumlah Sarana, Prasarana dan Utilitas Sekolah yang Telah Direhabilitasi Sedang/Berat	7 Unit	10 Unit	602.517.999,00	1.076.446.999,00	1.155.959.499,00	Kab. Banjar, Semua Kecamatan, Semua Kel/Desa	Dana Transfer Umum-Dana Alokasi Umum DAK Fisik-Bidang Pendidikan-Reguler-SD	3. Meningkatkan Sumberdaya Manusia yang Berkualitas dan Berdaya Saing	2. Meningkatkan kualitas sumber daya manusia yang berdayasaing dan berkarakter agamis		852.525.000,00	DINAS PENDIDIKAN	
1	01	02	2.01	0049	Bimbingan Teknis, Pelatihan, dan/atau Magang/PKL untuk Peningkatan Kapasitas Bidang Pendidikan	Jumlah Peserta Bimbingan Teknis, Pelatihan, dan/atau Magang/PKL untuk Peningkatan Kapasitas Bidang Pendidikan yang dilaksanakan	56 Orang	56 Orang	226.300.000,00	226.300.000,00	226.300.000,00	Kab. Banjar, Semua Kecamatan, Semua Kel/Desa	Dana Transfer Umum-Dana Alokasi Umum	3. Meningkatkan Sumberdaya Manusia yang Berkualitas dan Berdaya Saing	2. Meningkatkan kualitas sumber daya manusia yang berdayasaing dan berkarakter agamis		256.308.500,00	DINAS PENDIDIKAN	
1	01	02	2.01	0050	Penyelenggaraan Proses Belajar Bagi Peserta Didik	Jumlah Satuan Pendidikan yang Menyelenggarakan Proses Belajar	360 Satuan Pendidikan	360 Satuan Pendidikan	883.900.800,00	883.900.800,00	883.900.800,00	Kab. Banjar, Semua Kecamatan, Semua Kel/Desa	Dana Transfer Umum-Dana Alokasi Umum	3. Meningkatkan Sumberdaya Manusia yang Berkualitas dan Berdaya Saing	2. Meningkatkan kualitas sumber daya manusia yang berdayasaing dan berkarakter agamis		960.113.500,00	DINAS PENDIDIKAN	
1	01	02	2.01	0051	Rehabilitasi Sedang/Berat Ruang Kelas Sekolah	Jumlah Ruang Kelas Sekolah yang Telah Direhabilitasi Sedang/Berat	14 Ruang	74 Ruang	6.054.015.888,00	15.192.936.996,00	16.383.042.996,00	Kab. Banjar, Semua Kecamatan, Semua Kel/Desa	Dana Transfer Umum-Dana Alokasi Umum DAK Fisik-Bidang Pendidikan-Reguler-SD	3. Meningkatkan Sumberdaya Manusia yang Berkualitas dan Berdaya Saing	2. Meningkatkan kualitas sumber daya manusia yang berdayasaing dan berkarakter agamis		6.582.779.167,00	DINAS PENDIDIKAN	

No	Kode	Uraian / Bidang Uraian / Program / Kegiatan / Sub Kegiatan	Indikator Program / Kegiatan / Sub Kegiatan	Target Abstr Perioda Renstra OPD	Realisasi Capaian RENCANA OPD Tahun 2022	Praktisn Capaian Target RENCANA OPD Tahun 2023	Capaian Kinerja Dan Kerangka Pendanaan						Lokal	Sumber Dana	Prioritas		Kelompok Swasren	Praktisn Maju Rencana Tahun 2025		Perangkat Daerah Penanggung Jawab
							Target 2024		RPD 2024	APBD 2024	RPD Perubahan 2024	Nasional			Daerah	Target		Pagu Indikatif (Rp)		
							Sebelum	Setelah												
1	01 02 2.02	Pengelolaan Pendidikan Sekolah Menengah Pertama	Indeks Ibtm keamanaan SMP Indeks Ibtm Kabbinekaan SMP Jumlah anak usia 13-15 Tahun yang berpartisipasi dalam pendidikan dasar (APS) Rata-rata kompetensi Literasi SMP berdasarkan Asesmen Nasional Rata-rata kompetensi Numerasi SMP berdasarkan Asesmen Nasional	-	6	7	8	9	10	11	12	13	14	15	16	17	18	19	20	
							100 Person 58,76 Nilai	100 Person 58,76 Nilai	10.868.197.045,00	97.919.829.145,00	97.919.829.145,00			3. Meningkatkan Sumberdaya Manusia yang Berkualitas dan Berdaya Saing	2. Meningkatkan kualitas sumber daya manusia yang berdayasaing dan berakarater agamis			29.542.410.945,00	DINAS PENDIDIKAN	
1	01 02 2.02 0001	Pembangunan Unit Sekolah Baru (USB)	Jumlah Sekolah Baru yang Telah Dibangun				1 Unit	1 Unit	35.000.000,00	35.000.000,00	35.000.000,00	Kab. Banjar, Semua Kecamatan, Semua Kel/Desa	Dana Transfer Umum-Dana Alokasi Umum	3. Meningkatkan Sumberdaya Manusia yang Berkualitas dan Berdaya Saing	2. Meningkatkan kualitas sumber daya manusia yang berdayasaing dan berakarater agamis			0,00	DINAS PENDIDIKAN	
1	01 02 2.02 0003	Pembangunan Ruang Guru/Kepala Sekolah/TU	Jumlah Ruang Guru/Kepala Sekolah/TU yang Telah Dibangun				2 Ruang	4 Ruang	469.206.500,00	1.016.006.500,00	1.045.656.500,00	Kab. Banjar, Semua Kecamatan, Semua Kel/Desa	Dana Transfer Umum-Dana Alokasi Umum DAK Fisik-Bidang Pendidikan-Reguler-SMP	3. Meningkatkan Sumberdaya Manusia yang Berkualitas dan Berdaya Saing	2. Meningkatkan kualitas sumber daya manusia yang berdayasaing dan berakarater agamis			469.206.500,00	DINAS PENDIDIKAN	
1	01 02 2.02 0004	Pembangunan Ruang Unit Kesehatan Sekolah	Jumlah Ruang Unit Kesehatan Sekolah yang Telah Dibangun				1 Ruang	3 Ruang	148.428.250,00	459.228.250,00	480.888.250,00	Kab. Banjar, Semua Kecamatan, Semua Kel/Desa	Dana Transfer Umum-Dana Alokasi Umum DAK Fisik-Bidang Pendidikan-Reguler-SMP	3. Meningkatkan Sumberdaya Manusia yang Berkualitas dan Berdaya Saing	2. Meningkatkan kualitas sumber daya manusia yang berdayasaing dan berakarater agamis			296.656.500,00	DINAS PENDIDIKAN	
1	01 02 2.02 0006	Pembangunan Laboratorium	Jumlah Ruang Laboratorium yang Telah Dibangun				1 Ruang	6 Ruang	349.760.000,00	2.127.660.000,00	2.219.520.000,00	Kab. Banjar, Semua Kecamatan, Semua Kel/Desa	Dana Transfer Umum-Dana Alokasi Umum DAK Fisik-Bidang Pendidikan-Reguler-SMP	3. Meningkatkan Sumberdaya Manusia yang Berkualitas dan Berdaya Saing	2. Meningkatkan kualitas sumber daya manusia yang berdayasaing dan berakarater agamis			349.760.000,00	DINAS PENDIDIKAN	
1	01 02 2.02 0009	Pembangunan Rumah Dinas Kepala Sekolah/Perjaga Sekolah	Jumlah Rumah Dinas Kepala Sekolah, Guru, Penjaga Sekolah yang Telah Dibangun				1 Unit	1 Unit	234.603.250,00	234.603.250,00	233.058.250,00	Kab. Banjar, Semua Kecamatan, Semua Kel/Desa	Dana Transfer Umum-Dana Alokasi Umum	3. Meningkatkan Sumberdaya Manusia yang Berkualitas dan Berdaya Saing	2. Meningkatkan kualitas sumber daya manusia yang berdayasaing dan berakarater agamis			234.603.250,00	DINAS PENDIDIKAN	
1	01 02 2.02 0010	Pembangunan Fasilitas Parkir	Jumlah Fasilitas Parkir yang Telah Dibangun				6 Unit	8 Unit	778.904.775,00	978.904.775,00	1.214.864.775,00	Kab. Banjar, Semua Kecamatan, Semua Kel/Desa	Dana Transfer Umum-Dana Alokasi Umum	3. Meningkatkan Sumberdaya Manusia yang Berkualitas dan Berdaya Saing	2. Meningkatkan kualitas sumber daya manusia yang berdayasaing dan berakarater agamis			778.904.775,00	DINAS PENDIDIKAN	
1	01 02 2.02 0012	Pembangunan Sarana, Prasarana dan Utilitas Sekolah	Jumlah Sarana, Prasarana dan Utilitas Sekolah yang Telah Dibangun				7 Unit	8 Unit	849.580.820,00	849.580.820,00	1.122.500.820,00	Kab. Banjar, Semua Kecamatan, Semua Kel/Desa	Dana Transfer Umum-Dana Alokasi Umum	3. Meningkatkan Sumberdaya Manusia yang Berkualitas dan Berdaya Saing	2. Meningkatkan kualitas sumber daya manusia yang berdayasaing dan berakarater agamis			849.580.820,00	DINAS PENDIDIKAN	
1	01 02 2.02 0014	Rehabilitasi Sedang/Berat Ruang Kelas Sekolah	Jumlah Ruang kelas sekolah yang Telah Direhabilitasi Sedang/Berat				4 Ruang	32 Ruang	578.263.000,00	4.912.744.000,00	5.114.704.000,00	Kab. Banjar, Semua Kecamatan, Semua Kel/Desa	Dana Transfer Umum-Dana Alokasi Umum DAK Fisik-Bidang Pendidikan-Reguler-SMP	3. Meningkatkan Sumberdaya Manusia yang Berkualitas dan Berdaya Saing	2. Meningkatkan kualitas sumber daya manusia yang berdayasaing dan berakarater agamis			578.263.000,00	DINAS PENDIDIKAN	
1	01 02 2.02 0016	Rehabilitasi Sedang/Berat Ruang Unit Kesehatan Sekolah	Jumlah Ruang Unit Kesehatan Sekolah yang Telah Direhabilitasi Sedang/Berat				-	1 Ruang	0,00	87.550.000,00	97.550.000,00	Kab. Banjar, Semua Kecamatan, Semua Kel/Desa	Dana Transfer Umum-Dana Alokasi Umum DAK Fisik-Bidang Pendidikan-Reguler-SMP	3. Meningkatkan Sumberdaya Manusia yang Berkualitas dan Berdaya Saing	2. Meningkatkan kualitas sumber daya manusia yang berdayasaing dan berakarater agamis			0,00	DINAS PENDIDIKAN	
1	01 02 2.02 0017	Rehabilitasi Sedang/Berat Perpustakaan Sekolah	Jumlah Perpustakaan Sekolah yang Telah Direhabilitasi Sedang/Berat				3 Ruang	4 Ruang	492.884.450,00	698.884.450,00	894.187.825,00	Kab. Banjar, Semua Kecamatan, Semua Kel/Desa	Dana Transfer Umum-Dana Alokasi Umum DAK Fisik-Bidang Pendidikan-Reguler-SMP	3. Meningkatkan Sumberdaya Manusia yang Berkualitas dan Berdaya Saing	2. Meningkatkan kualitas sumber daya manusia yang berdayasaing dan berakarater agamis			492.884.450,00	DINAS PENDIDIKAN	
1	01 02 2.02 0018	Rehabilitasi Sedang/Berat Laboratorium	Jumlah Laboratorium yang Telah Direhabilitasi Sedang/Berat				1 Ruang	4 Ruang	169.453.750,00	1.096.453.750,00	1.158.113.750,00	Kab. Banjar, Semua Kecamatan, Semua Kel/Desa	Dana Transfer Umum-Dana Alokasi Umum DAK Fisik-Bidang Pendidikan-Reguler-SMP	3. Meningkatkan Sumberdaya Manusia yang Berkualitas dan Berdaya Saing	2. Meningkatkan kualitas sumber daya manusia yang berdayasaing dan berakarater agamis			338.907.500,00	DINAS PENDIDIKAN	
1	01 02 2.02 0024	Rehabilitasi Sedang/Berat Sarana Prasarana dan Utilitas Sekolah	Jumlah Sarana, Prasarana dan Utilitas Sekolah yang Telah Direhabilitasi Sedang/Berat				4 Unit	8 Unit	273.940.000,00	661.190.000,00	696.790.000,00	Kab. Banjar, Semua Kecamatan, Semua Kel/Desa	Dana Transfer Umum-Dana Alokasi Umum DAK Fisik-Bidang Pendidikan-Reguler-SMP	3. Meningkatkan Sumberdaya Manusia yang Berkualitas dan Berdaya Saing	2. Meningkatkan kualitas sumber daya manusia yang berdayasaing dan berakarater agamis			273.940.000,00	DINAS PENDIDIKAN	
1	01 02 2.02 0025	Pengadaan Mebel Sekolah	Jumlah Mebel Sekolah yang Tersedia				1 Paket	1 Paket	710.747.000,00	710.747.000,00	710.747.000,00	Kab. Banjar, Semua Kecamatan, Semua Kel/Desa	Dana Transfer Umum-Dana Alokasi Umum	3. Meningkatkan Sumberdaya Manusia yang Berkualitas dan Berdaya Saing	2. Meningkatkan kualitas sumber daya manusia yang berdayasaing dan berakarater agamis			713.840.000,00	DINAS PENDIDIKAN	
1	01 02 2.02 0026	Pengadaan Alat Rumah Tangga Sekolah	Jumlah Alat Rumah Tangga Sekolah yang Tersedia				1 Paket	1 Paket	302.760.000,00	302.760.000,00	302.760.000,00	Kab. Banjar, Semua Kecamatan, Semua Kel/Desa	Dana Transfer Umum-Dana Alokasi Umum	3. Meningkatkan Sumberdaya Manusia yang Berkualitas dan Berdaya Saing	2. Meningkatkan kualitas sumber daya manusia yang berdayasaing dan berakarater agamis			302.780.000,00	DINAS PENDIDIKAN	
1	01 02 2.02 0032	Penyediaan Biaya Personil Peserta Didik Sekolah Menengah Pertama																		

No	Kode	Uraian / Bidang Uraian / Program / Kegiatan / Sub Kegiatan	Indikator Program / Kegiatan / Sub Kegiatan	Target Abstr Periode Renstra OPD	Realisasi Capaian RENCANA OPD Tahun 2022	Praktikan Capaian Target RENCANA OPD Tahun 2023	Capaian Kinerja Dan Kerangka Pendanaan						Prioritas		Kelompok Swasren	Praktikan Maju Rencana Tahun 2025		Penanggot Daerah Penanggung Jawab	
							Target 2024		RPD 2024	APBD 2024	RPD Perubahan 2024	Lokal	Sumber Dana	Nasional		Daerah	Target		Pagu Indikatif (Rp)
							Sebelum	Setelah											
1	2	3	4	5	6	7	8	9	10	11	12	13	14	15	16	17	18	19	20
			Jumlah Peserta didik Sekolah Menengah Pertama yang Menerima Biaya Personil Peserta Didik				75 Peserta Didik	75 Peserta Didik	225.000.000,00	225.000.000,00	225.000.000,00	Kab. Banjar, Semua Kecamatan, Semua Kel/Desa	Dana Transfer Umum-Dana Alokasi Umum	3. Meningkatkan Sumberdaya Manusia yang Berkualitas dan Berdaya Saing	2. Meningkatkan kualitas sumber daya manusia yang berdayasaing dan berkarakter agamis		450.000.000,00	DINAS PENDIDIKAN	
1	01	02	2.02	0034	Perengkapan Belajar Peserta Didik		1 Paket	1 Paket	361.980.000,00	361.980.000,00	361.980.000,00	Kab. Banjar, Semua Kecamatan, Semua Kel/Desa	Dana Transfer Umum-Dana Alokasi Umum	3. Meningkatkan Sumberdaya Manusia yang Berkualitas dan Berdaya Saing	2. Meningkatkan kualitas sumber daya manusia yang berdayasaing dan berkarakter agamis		362.780.000,00	DINAS PENDIDIKAN	
1	01	02	2.02	0035	Pengadaan Alat Praktik dan Peraga Siswa		2 Paket	8 Paket	753.422.500,00	1.094.972.500,00	1.094.972.500,00	Kab. Banjar, Semua Kecamatan, Semua Kel/Desa	Dana Transfer Umum-Dana Alokasi Umum DAK Fisik-Bidang Pendidikan-Reguler-SMP	3. Meningkatkan Sumberdaya Manusia yang Berkualitas dan Berdaya Saing	2. Meningkatkan kualitas sumber daya manusia yang berdayasaing dan berkarakter agamis		1.659.840.000,00	DINAS PENDIDIKAN	
1	01	02	2.02	0038	Pembinaan Minat, Bakat dan Kreativitas Siswa		1018 Peserta Didik	1018 Peserta Didik	350.000.000,00	686.101.100,00	776.101.100,00	Kab. Banjar, Semua Kecamatan, Semua Kel/Desa	Dana Transfer Umum-Dana Alokasi Umum	3. Meningkatkan Sumberdaya Manusia yang Berkualitas dan Berdaya Saing	2. Meningkatkan kualitas sumber daya manusia yang berdayasaing dan berkarakter agamis		445.052.600,00	DINAS PENDIDIKAN	
1	01	02	2.02	0039	Penyediaan Pendidik dan Tenaga Kependidikan bagi Satuan Pendidikan Sekolah Menengah Pertama		25 Orang	25 Orang	5.000.000,00	5.000.000,00	5.000.000,00	Kab. Banjar, Semua Kecamatan, Semua Kel/Desa	Dana Transfer Umum-Dana Alokasi Umum	3. Meningkatkan Sumberdaya Manusia yang Berkualitas dan Berdaya Saing	2. Meningkatkan kualitas sumber daya manusia yang berdayasaing dan berkarakter agamis		0,00	DINAS PENDIDIKAN	
1	01	02	2.02	0040	Pengembangan Karir Pendidik dan Tenaga Kependidikan pada Satuan Pendidikan Sekolah Menengah Pertama		512 Orang	628 Orang	450.000.000,00	510.000.000,00	842.954.000,00	Kab. Banjar, Semua Kecamatan, Semua Kel/Desa	Dana Transfer Umum-Dana Alokasi Umum	3. Meningkatkan Sumberdaya Manusia yang Berkualitas dan Berdaya Saing	2. Meningkatkan kualitas sumber daya manusia yang berdayasaing dan berkarakter agamis		620.000.000,00	DINAS PENDIDIKAN	
1	01	02	2.02	0041	Pembinaan Kelembagaan dan Manajemen Sekolah		75 Satuan Pendidikan	75 Satuan Pendidikan	150.000.000,00	317.550.000,00	462.530.000,00	Kab. Banjar, Semua Kecamatan, Semua Kel/Desa	Dana Transfer Umum-Dana Alokasi Umum DAK Fisik-Bidang Pendidikan-Reguler-SMP	3. Meningkatkan Sumberdaya Manusia yang Berkualitas dan Berdaya Saing	2. Meningkatkan kualitas sumber daya manusia yang berdayasaing dan berkarakter agamis		300.000.000,00	DINAS PENDIDIKAN	
1	01	02	2.02	0042	Pengelolaan Dana BOS Sekolah Menengah Pertama		-	75 Satuan Pendidikan	0,00	15.800.960.000,00	15.801.015.084,00	Kab. Banjar, Semua Kecamatan, Semua Kel/Desa	Dana Transfer Khusus-Dana Alokasi Khusus Non Fisik	3. Meningkatkan Sumberdaya Manusia yang Berkualitas dan Berdaya Saing	2. Meningkatkan kualitas sumber daya manusia yang berdayasaing dan berkarakter agamis		15.800.960.000,00	DINAS PENDIDIKAN	
1	01	02	2.02	0043	Peningkatan Kapasitas Pengelolaan Dana BOS Sekolah Menengah Pertama		171 Orang	306 Orang	260.000.000,00	260.000.000,00	260.000.000,00	Kab. Banjar, Semua Kecamatan, Semua Kel/Desa	Dana Transfer Umum-Dana Alokasi Umum	3. Meningkatkan Sumberdaya Manusia yang Berkualitas dan Berdaya Saing	2. Meningkatkan kualitas sumber daya manusia yang berdayasaing dan berkarakter agamis		270.000.000,00	DINAS PENDIDIKAN	
1	01	02	2.02	0044	Rehabilitasi Sedang/Berat Ruang TU		-	2 Ruang	0,00	309.000.000,00	334.000.000,00	Kab. Banjar, Semua Kecamatan, Semua Kel/Desa	Dana Transfer Umum-Dana Alokasi Umum DAK Fisik-Bidang Pendidikan-Reguler-SMP	3. Meningkatkan Sumberdaya Manusia yang Berkualitas dan Berdaya Saing	2. Meningkatkan kualitas sumber daya manusia yang berdayasaing dan berkarakter agamis		309.000.000,00	DINAS PENDIDIKAN	
1	01	02	2.02	0045	Rehabilitasi Sedang/Berat Ruang Kepala Sekolah		-	2 Ruang	0,00	102.500.000,00	102.500.000,00	Kab. Banjar, Semua Kecamatan, Semua Kel/Desa	DAK Fisik-Bidang Pendidikan-Reguler-SMP	3. Meningkatkan Sumberdaya Manusia yang Berkualitas dan Berdaya Saing	2. Meningkatkan kualitas sumber daya manusia yang berdayasaing dan berkarakter agamis		102.500.000,00	DINAS PENDIDIKAN	
1	01	02	2.02	0048	Pembinaan Penguasaan Teknologi, Informasi dan Komunikasi (TIK) untuk Pendidikan		76 Orang	76 Orang	35.000.000,00	35.000.000,00	35.000.000,00	Kab. Banjar, Semua Kecamatan, Semua Kel/Desa	Dana Transfer Umum-Dana Alokasi Umum	3. Meningkatkan Sumberdaya Manusia yang Berkualitas dan Berdaya Saing	2. Meningkatkan kualitas sumber daya manusia yang berdayasaing dan berkarakter agamis		50.000.000,00	DINAS PENDIDIKAN	
1	01	02	2.02	0049	Pengembangan konten digital untuk pendidikan		1 Konten Digital	1 Konten Digital	75.000.000,00	75.000.000,00	75.000.000,00	Kab. Banjar, Semua Kecamatan, Semua Kel/Desa	Dana Transfer Umum-Dana Alokasi Umum	3. Meningkatkan Sumberdaya Manusia yang Berkualitas dan Berdaya Saing	2. Meningkatkan kualitas sumber daya manusia yang berdayasaing dan berkarakter agamis		152.000.000,00	DINAS PENDIDIKAN	
1	01	02	2.02	0050	Pelatihan Penggunaan Aplikasi Bidang Pendidikan		76 Orang	76 Orang	30.000.000,00	30.000.000,00	30.000.000,00	Kab. Banjar, Semua Kecamatan, Semua Kel/Desa	Dana Transfer Umum-Dana Alokasi Umum	3. Meningkatkan Sumberdaya Manusia yang Berkualitas dan Berdaya Saing	2. Meningkatkan kualitas sumber daya manusia yang berdayasaing dan berkarakter agamis		50.000.000,00	DINAS PENDIDIKAN	
1	01	02	2.02	0051	Koordinasi, Perencanaan, Supervisi dan Evaluasi Layanan di Bidang Pendidikan		1 Dokumen	1 Dokumen	25.000.000,00	25.000.000,00	25.000.000,00	Kab. Banjar, Semua Kecamatan, Semua Kel/Desa	Dana Transfer Umum-Dana Alokasi Umum	3. Meningkatkan Sumberdaya Manusia yang Berkualitas dan Berdaya Saing	2. Meningkatkan kualitas sumber daya manusia yang berdayasaing dan berkarakter agamis		60.000.000,00	DINAS PENDIDIKAN	
1	01	02	2.02	0052	Sosialisasi dan Advokasi Kebijakan Bidang Pendidikan		1 Dokumen	1 Dokumen	60.000.000,00	60.000.000,00	60.000.000,00	Kab. Banjar, Semua Kecamatan, Semua Kel/Desa	Dana Transfer Umum-Dana Alokasi Umum	3. Meningkatkan Sumberdaya Manusia yang Berkualitas dan Berdaya Saing	2. Meningkatkan kualitas sumber daya manusia yang berdayasaing dan berkarakter agamis		207.000.000,00	DINAS PENDIDIKAN	
1	01	02	2.02	0058	Penyelenggaraan Proses Belajar bagi Peserta Didik		4250 Satuan Pendidikan	76 Satuan Pendidikan	589.631.500,00	589.631.500,00	589.631.500,00	Kab. Banjar, Semua Kecamatan, Semua Kel/Desa	Dana Transfer Umum-Dana Alokasi Umum	3. Meningkatkan Sumberdaya Manusia yang Berkualitas dan Berdaya Saing	2. Meningkatkan kualitas sumber daya manusia yang berdayasaing dan berkarakter agamis		817.517.300,00	DINAS PENDIDIKAN	
1	01	02	2.02	0059	Pembangunan Ruang Kelas Baru														

No	Kode	Uraian / Bidang Urusan / Program / Kegiatan / Sub Kegiatan	Indikator Program / Kegiatan / Sub Kegiatan	Target Abstr Periode Rencana OPD	Realisasi Capaian RENCANA OPD Tahun 2022	Praktikan Capaian Target RENCANA OPD Tahun 2023	Capaian Kinerja Dan Kerangka Pendanaan						Lokasi	Sumber Dana	Prioritas		Kelompok Swasren	Praktikan Maju Rencana Tahun 2025		Peneglat Daerah Penanggung Jawab
							Target 2024		RPD 2024	APBD 2024	RPD Perubahan 2024	Nasional			Daerah	Target		Pagu Indikator (Rp)		
							Sebelum	Setelah												
1	2	8	4	8	6	7	8	9	10	11	12	13	14	15	16	17	18	19	20	
			Jumlah Ruang Kelas Baru yang Bertambah				5 Ruang	8 Ruang	1.317.816.250,00	2.003.566.250,00	2.038.841.250,00	Kab. Banjar, Semua Kecamatan, Semua Kel/Desa	Dana Transfer Umum-Dana Alokasi Umum DAK Fisik-Bidang Pendidikan-Reguler-SMP	3. Meningkatkan Sumberdaya Manusia yang Berkualitas dan Berdaya Saing	2. Meningkatkan kualitas sumber daya manusia yang berdayasaing dan berkarakter agamis			1.317.816.250,00	DINAS PENDIDIKAN	
1	01	02	2.02	0060	Bimbingan Teknis, Pelatihan, dan/atau Magang/PKL untuk Peningkatan Kapasitas Bidang Pendidikan		95 Orang	95 Orang	100.000.000,00	100.000.000,00	100.000.000,00	Kab. Banjar, Semua Kecamatan, Semua Kel/Desa	Dana Transfer Umum-Dana Alokasi Umum	3. Meningkatkan Sumberdaya Manusia yang Berkualitas dan Berdaya Saing	2. Meningkatkan kualitas sumber daya manusia yang berdayasaing dan berkarakter agamis			200.000.000,00	DINAS PENDIDIKAN	
1	01	02	2.02	0061	Perengkapan Dasar Buku Teks dan Non Teks Peserta Didik		1080 Buku	1613 Buku	202.117.000,00	202.117.000,00	401.767.000,00	Kab. Banjar, Semua Kecamatan, Semua Kel/Desa	Dana Transfer Umum-Dana Alokasi Umum	3. Meningkatkan Sumberdaya Manusia yang Berkualitas dan Berdaya Saing	2. Meningkatkan kualitas sumber daya manusia yang berdayasaing dan berkarakter agamis			202.780.000,00	DINAS PENDIDIKAN	
1	01	02	2.02	0064	Rehabilitasi Sedang/Berat Ruang Guru/Kepala Sekolah/TU		4 Ruang	7 Ruang	485.638.000,00	949.138.000,00	981.098.000,00	Kab. Banjar, Semua Kecamatan, Semua Kel/Desa	Dana Transfer Umum-Dana Alokasi Umum DAK Fisik-Bidang Pendidikan-Reguler-SMP	3. Meningkatkan Sumberdaya Manusia yang Berkualitas dan Berdaya Saing	2. Meningkatkan kualitas sumber daya manusia yang berdayasaing dan berkarakter agamis			485.638.000,00	DINAS PENDIDIKAN	
1	01	02	2.03	0008	Pengelolaan Pendidikan Anak Usia Dini (PAUD)		100 Person 6,21 Person 69,78 Person 71,82 Person	100 Person 6,21 Person 69,78 Person 71,82 Person	8.079.917.292,00	19.879.328.292,00	19.879.328.292,00	Kab. Banjar, Semua Kecamatan, Semua Kel/Desa	Dana Transfer Umum-Dana Alokasi Umum DAK Fisik-Bidang Pendidikan-Reguler-SMP	3. Meningkatkan Sumberdaya Manusia yang Berkualitas dan Berdaya Saing	2. Meningkatkan kualitas sumber daya manusia yang berdayasaing dan berkarakter agamis			17.647.879.100,00	DINAS PENDIDIKAN	
1	01	02	2.03	0002	Pembangunan Sarana, Prasarana dan Utilitas PAUD		84 Unit	17 Unit	1.475.000.000,00	2.201.438.000,00	2.556.951.400,00	Kab. Banjar, Semua Kecamatan, Semua Kel/Desa	Dana Transfer Umum-Dana Alokasi Umum DAK Fisik-Bidang Pendidikan-Reguler-PAUD	3. Meningkatkan Sumberdaya Manusia yang Berkualitas dan Berdaya Saing	2. Meningkatkan kualitas sumber daya manusia yang berdayasaing dan berkarakter agamis			1.550.000.000,00	DINAS PENDIDIKAN	
1	01	02	2.03	0003	Rehabilitasi Sedang/Berat Gedung/Ruang Kelas/Ruang Guru PAUD		2 Unit	5 Unit	400.000.000,00	400.000.000,00	896.811.350,00	Kab. Banjar, Semua Kecamatan, Semua Kel/Desa	Dana Transfer Umum-Dana Alokasi Umum	3. Meningkatkan Sumberdaya Manusia yang Berkualitas dan Berdaya Saing	2. Meningkatkan kualitas sumber daya manusia yang berdayasaing dan berkarakter agamis			300.000.000,00	DINAS PENDIDIKAN	
1	01	02	2.03	0004	Rehabilitasi Sedang/Berat Pembangunan Sarana, Prasarana dan Utilitas PAUD		2 Unit	3 Unit	300.000.000,00	300.000.000,00	300.150.000,00	Kab. Banjar, Semua Kecamatan, Semua Kel/Desa	Dana Transfer Umum-Dana Alokasi Umum	3. Meningkatkan Sumberdaya Manusia yang Berkualitas dan Berdaya Saing	2. Meningkatkan kualitas sumber daya manusia yang berdayasaing dan berkarakter agamis			300.000.000,00	DINAS PENDIDIKAN	
1	01	02	2.03	0007	Pengadaan Mebel PAUD		20 Paket	20 Paket	199.969.000,00	199.969.000,00	199.969.000,00	Kab. Banjar, Semua Kecamatan, Semua Kel/Desa	Dana Transfer Umum-Dana Alokasi Umum	3. Meningkatkan Sumberdaya Manusia yang Berkualitas dan Berdaya Saing	2. Meningkatkan kualitas sumber daya manusia yang berdayasaing dan berkarakter agamis			200.000.000,00	DINAS PENDIDIKAN	
1	01	02	2.03	0009	Pengadaan Perlengkapan PAUD		302 Paket	302 Paket	150.000.000,00	350.000.000,00	350.000.000,00	Kab. Banjar, Semua Kecamatan, Semua Kel/Desa	Dana Transfer Umum-Dana Alokasi Umum	3. Meningkatkan Sumberdaya Manusia yang Berkualitas dan Berdaya Saing	2. Meningkatkan kualitas sumber daya manusia yang berdayasaing dan berkarakter agamis			350.000.000,00	DINAS PENDIDIKAN	
1	01	02	2.03	0011	Penyediaan Biaya Personil Peserta Didik PAUD		200 Peserta Didik	200 Peserta Didik	480.000.000,00	480.000.000,00	240.000.000,00	Kab. Banjar, Semua Kecamatan, Semua Kel/Desa	Dana Transfer Umum-Dana Alokasi Umum	3. Meningkatkan Sumberdaya Manusia yang Berkualitas dan Berdaya Saing	2. Meningkatkan kualitas sumber daya manusia yang berdayasaing dan berkarakter agamis			480.000.000,00	DINAS PENDIDIKAN	
1	01	02	2.03	0012	Pengadaan Alat Praktik dan Peraga Siswa PAUD		52 Paket	54 Paket	674.980.883,00	774.980.883,00	772.430.883,00	Kab. Banjar, Semua Kecamatan, Semua Kel/Desa	Dana Transfer Umum-Dana Alokasi Umum DAK Fisik-Bidang Pendidikan-Reguler-PAUD	3. Meningkatkan Sumberdaya Manusia yang Berkualitas dan Berdaya Saing	2. Meningkatkan kualitas sumber daya manusia yang berdayasaing dan berkarakter agamis			400.000.000,00	DINAS PENDIDIKAN	
1	01	02	2.03	0013	Penyelenggaraan Proses Belajar PAUD		10774 Peserta Didik	10774 Peserta Didik	240.000.000,00	440.000.000,00	440.000.000,00	Kab. Banjar, Semua Kecamatan, Semua Kel/Desa	Dana Transfer Umum-Dana Alokasi Umum	3. Meningkatkan Sumberdaya Manusia yang Berkualitas dan Berdaya Saing	2. Meningkatkan kualitas sumber daya manusia yang berdayasaing dan berkarakter agamis			255.470.000,00	DINAS PENDIDIKAN	
1	01	02	2.03	0015	Penyediaan Pendidik dan Tenaga Kependidikan bagi Satuan PAUD		15 Orang	15 Orang	5.000.000,00	5.000.000,00	5.000.000,00	Kab. Banjar, Semua Kecamatan, Semua Kel/Desa	Dana Transfer Umum-Dana Alokasi Umum	3. Meningkatkan Sumberdaya Manusia yang Berkualitas dan Berdaya Saing	2. Meningkatkan kualitas sumber daya manusia yang berdayasaing dan berkarakter agamis			25.000.000,00	DINAS PENDIDIKAN	
1	01	02	2.03	0016	Pengembangan Karir Pendidik dan Tenaga Kependidikan pada Satuan Pendidikan PAUD		380 Orang	380 Orang	325.084.600,00	325.084.600,00	325.084.600,00	Kab. Banjar, Semua Kecamatan, Semua Kel/Desa	Dana Transfer Umum-Dana Alokasi Umum	3. Meningkatkan Sumberdaya Manusia yang Berkualitas dan Berdaya Saing	2. Meningkatkan kualitas sumber daya manusia yang berdayasaing dan berkarakter agamis			376.035.600,00	DINAS PENDIDIKAN	
1	01	02	2.03	0017	Pembinaan Kelembagaan dan Manajemen PAUD		437 Satuan Pendidikan	437 Satuan Pendidikan	120.000.000,00	138.900.000,00	138.900.000,00	Kab. Banjar, Semua Kecamatan, Semua Kel/Desa	Dana Transfer Umum-Dana Alokasi Umum DAK Fisik-Bidang Pendidikan-Reguler-PAUD	3. Meningkatkan Sumberdaya Manusia yang Berkualitas dan Berdaya Saing	2. Meningkatkan kualitas sumber daya manusia yang berdayasaing dan berkarakter agamis			240.000.000,00	DINAS PENDIDIKAN	
1	01	02	2.03	0018	Pengelolaan Dana BOP PAUD															

No	Kode	Uraian / Bidang Urusan / Program / Kegiatan / Sub Kegiatan	Indikator Program / Kegiatan / Sub Kegiatan	Target Abstr Periode Renstra OPD	Realisasi Capaian RENCANA OPD Tahun 2022	Praktis Capaian Target RENCANA OPD Tahun 2023	Capaian Kinerja Dan Kerangka Pendanaan						Praktis Maju Rencana Tahun 2025		Peringkat Daerah Penanggung Jawab					
							Target 2024		RPD 2024	Pagu Indikatif (Rp)	RPD Perubahan 2024	Lokal	Sumber Dana	Prioritas		Kelompok Swasta	Target	Pagu Indikatif (Rp)		
							Sebelum	Setelah						Nasional					Daerah	
1	2	8	4	8	6	7	8	9	10	11	12	13	14	15	16	17	18	19	20	
			Jumlah PAUD yang Pengelola Dana BOP				405 Satuan Pendidikan		0,00	8.784.780.000,00	8.784.780.000,00	Kab. Banjar, Semua Kecamatan, Semua Kel/Desa	Dana Transfer Khusus-Dana Alokasi Khusus Non Fisik	3. Meningkatkan Sumberdaya Manusia yang Berkualitas dan Berdaya Saing	2. Meningkatkan kualitas sumber daya manusia yang berdayasaing dan berkarakter agamis		8.784.780.000,00		DINAS PENDIDIKAN	
1	01	02	0019	Peningkatan Kapasitas Pengelolaan Dana BOP PAUD			Jumlah Tenaga yang Meningkatkan Kapasitasnya dalam Pengelolaan Dana BOP PAUD	433 Orang	433 Orang	100.000.000,00	100.000.000,00	107.500.000,00	Kab. Banjar, Semua Kecamatan, Semua Kel/Desa	Dana Transfer Umum-Dana Alokasi Umum	3. Meningkatkan Sumberdaya Manusia yang Berkualitas dan Berdaya Saing	2. Meningkatkan kualitas sumber daya manusia yang berdayasaing dan berkarakter agamis		118.274.000,00		DINAS PENDIDIKAN
1	01	02	0023	Pengembangan konten digital untuk pendidikan			Jumlah konten digital untuk pendidikan yang telah dikembangkan	1 Konten Digital	1 Konten Digital	35.000.000,00	35.000.000,00	35.000.000,00	Kab. Banjar, Semua Kecamatan, Semua Kel/Desa	Dana Transfer Umum-Dana Alokasi Umum	3. Meningkatkan Sumberdaya Manusia yang Berkualitas dan Berdaya Saing	2. Meningkatkan kualitas sumber daya manusia yang berdayasaing dan berkarakter agamis		73.048.000,00		DINAS PENDIDIKAN
1	01	02	0024	Pelatihan Penggunaan Aplikasi Bidang Pendidikan			Jumlah peserta pelatihan penggunaan aplikasi di bidang pendidikan yang dilaksanakan	100 Orang	100 Orang	35.000.000,00	35.000.000,00	35.000.000,00	Kab. Banjar, Semua Kecamatan, Semua Kel/Desa	Dana Transfer Umum-Dana Alokasi Umum	3. Meningkatkan Sumberdaya Manusia yang Berkualitas dan Berdaya Saing	2. Meningkatkan kualitas sumber daya manusia yang berdayasaing dan berkarakter agamis		53.125.000,00		DINAS PENDIDIKAN
1	01	02	0025	Koordinasi, Perencanaan, Supervisi dan Evaluasi Layanan di Bidang Pendidikan			Jumlah Dokumen Hasil Koordinasi, Perencanaan, Supervisi dan Evaluasi Layanan di Bidang Pendidikan	2 Dokumen	2 Dokumen	60.000.000,00	60.000.000,00	60.000.000,00	Kab. Banjar, Semua Kecamatan, Semua Kel/Desa	Dana Transfer Umum-Dana Alokasi Umum	3. Meningkatkan Sumberdaya Manusia yang Berkualitas dan Berdaya Saing	2. Meningkatkan kualitas sumber daya manusia yang berdayasaing dan berkarakter agamis		125.000.000,00		DINAS PENDIDIKAN
1	01	02	0026	Sosialisasi dan Advokasi Kebijakan Bidang Pendidikan			Jumlah kegiatan sosialisasi dan advokasi kebijakan di bidang Pendidikan yang dilaksanakan	7 Dokumen	7 Dokumen	330.000.000,00	330.000.000,00	330.000.000,00	Kab. Banjar, Semua Kecamatan, Semua Kel/Desa	Dana Transfer Umum-Dana Alokasi Umum	3. Meningkatkan Sumberdaya Manusia yang Berkualitas dan Berdaya Saing	2. Meningkatkan kualitas sumber daya manusia yang berdayasaing dan berkarakter agamis		538.759.500,00		DINAS PENDIDIKAN
1	01	02	0028	Pembangunan Ruang Guru/Kepala Sekolah/TU			Jumlah Ruang Guru/Kepala Sekolah/TU yang Telah Dibangun	-	2 Ruang	0,00	416.019.000,00	472.282.750,00	Kab. Banjar, Semua Kecamatan, Semua Kel/Desa	Dana Transfer Umum-Dana Alokasi Umum DAK Fisik- Bidang Pendidikan-Reguler-PAUD	3. Meningkatkan Sumberdaya Manusia yang Berkualitas dan Berdaya Saing	2. Meningkatkan kualitas sumber daya manusia yang berdayasaing dan berkarakter agamis		416.019.000,00		DINAS PENDIDIKAN
1	01	02	0030	Pembangunan Ruangan Kelas Baru			Jumlah Ruang Kelas Baru yang Bertambah	9 Ruang	10 Ruang	1.549.884.628,00	2.403.153.628,00	2.480.528.728,00	Kab. Banjar, Semua Kecamatan, Semua Kel/Desa	Dana Transfer Umum-Dana Alokasi Umum DAK Fisik- Bidang Pendidikan-Reguler-PAUD	3. Meningkatkan Sumberdaya Manusia yang Berkualitas dan Berdaya Saing	2. Meningkatkan kualitas sumber daya manusia yang berdayasaing dan berkarakter agamis		2.100.000.000,00		DINAS PENDIDIKAN
1	01	02	0039	Bimbingan Teknis, Pelatihan, dan/atau Magang/PKL untuk Peningkatan Kapasitas Bidang Pendidikan			Jumlah Peserta Bimbingan Teknis, Pelatihan, dan/atau Magang/PKL untuk Peningkatan Kapasitas Bidang Pendidikan yang dilaksanakan	224 Orang	400 Orang	600.000.000,00	600.000.000,00	765.375.000,00	Kab. Banjar, Semua Kecamatan, Semua Kel/Desa	Dana Transfer Umum-Dana Alokasi Umum	3. Meningkatkan Sumberdaya Manusia yang Berkualitas dan Berdaya Saing	2. Meningkatkan kualitas sumber daya manusia yang berdayasaing dan berkarakter agamis		962.368.000,00		DINAS PENDIDIKAN
1	01	02	0040	Pembangunan Unit Sekolah Baru (USB)			Jumlah Sekolah Baru yang Telah Dibangun	1 Unit	5 Unit	999.998.181,00	999.998.181,00	1.002.273.181,00	Kab. Banjar, Semua Kecamatan, Semua Kel/Desa	Dana Transfer Umum-Dana Alokasi Umum	3. Meningkatkan Sumberdaya Manusia yang Berkualitas dan Berdaya Saing	2. Meningkatkan kualitas sumber daya manusia yang berdayasaing dan berkarakter agamis		0,00		DINAS PENDIDIKAN
1	01	02	2.04	Pengelolaan Pendidikan Nonformal/Kesetaraan			Jumlah anak usia 7-18 Tahun yang berpartisipasi dalam pendidikan kesetaraan (Paket A/B/C) APS Persentase Masyarakat yang terlayani Pendidikan Kesetaraan, Keasraan dan Kecakapan Hidup Warga Belajar Persentase Pemantren dalam Penyelenggaraan Kejur Paket Sesuai Standar	100 Person 90 Person 62,5 Person 92,5 Person	100 Person 90 Person 62,5 Person 92,5 Person	19.620.082.000,00	21.969.189.000,00	21.969.189.000,00	Kab. Banjar, Semua Kecamatan, Semua Kel/Desa	Dana Transfer Umum-Dana Alokasi Umum	3. Meningkatkan Sumberdaya Manusia yang Berkualitas dan Berdaya Saing	2. Meningkatkan kualitas sumber daya manusia yang berdayasaing dan berkarakter agamis		92.124.600.000,00		DINAS PENDIDIKAN
1	01	02	2.04	Pembangunan Gedung/Ruang Kelas/Ruang Guru Nonformal/Kesetaraan			Jumlah Gedung/Ruang Kelas/Ruang Guru Nonformal/Kesetaraan yang Telah Dibangun	4 Unit	3 Unit	500.000.000,00	500.000.000,00	553.860.250,00	Kab. Banjar, Semua Kecamatan, Semua Kel/Desa	Dana Transfer Umum-Dana Alokasi Umum	3. Meningkatkan Sumberdaya Manusia yang Berkualitas dan Berdaya Saing	2. Meningkatkan kualitas sumber daya manusia yang berdayasaing dan berkarakter agamis		500.000.000,00		DINAS PENDIDIKAN
1	01	02	2.04	Penyediaan Biaya Personil Peserta Didik Nonformal/Kesetaraan			Jumlah Peserta Didik Nonformal/Kesetaraan yang Menerima Biaya Personil Peserta Didik	2508 Peserta Didik	0 Peserta Didik	940.500.000,00	940.500.000,00	0,00	Kab. Banjar, Semua Kecamatan, Semua Kel/Desa	Dana Transfer Umum-Dana Alokasi Umum	3. Meningkatkan Sumberdaya Manusia yang Berkualitas dan Berdaya Saing	2. Meningkatkan kualitas sumber daya manusia yang berdayasaing dan berkarakter agamis		1.881.000.000,00		DINAS PENDIDIKAN
1	01	02	2.04	Pengadaan Alat Praktik dan Peraga Siswa Nonformal / Kesetaraan			Jumlah Alat Praktik dan Peraga Siswa Nonformal/ Kesetaraan yang Tersedia	2 Paket	4 Paket	200.000.000,00	400.000.000,00	400.000.000,00	Kab. Banjar, Semua Kecamatan, Semua Kel/Desa	Dana Transfer Umum-Dana Alokasi Umum DAK Fisik- Bidang Pendidikan-Reguler-SKB	3. Meningkatkan Sumberdaya Manusia yang Berkualitas dan Berdaya Saing	2. Meningkatkan kualitas sumber daya manusia yang berdayasaing dan berkarakter agamis		200.000.000,00		DINAS PENDIDIKAN
1	01	02	2.04	Pembinaan Kelembagaan dan Manajemen Sekolah Nonformal/Kesetaraan			Jumlah Sekolah Nonformal/Kesetaraan yang Dilaksanakan Pembinaan Kelembagaan dan Manajemen	31 Satuan Pendidikan	31 Satuan Pendidikan	11.959.552.000,00	3.322.407.000,00	3.322.407.000,00	Kab. Banjar, Semua Kecamatan, Semua Kel/Desa	Dana Transfer Umum-Dana Alokasi Umum DAK Fisik- Bidang Pendidikan-Reguler-SKB	3. Meningkatkan Sumberdaya Manusia yang Berkualitas dan Berdaya Saing	2. Meningkatkan kualitas sumber daya manusia yang berdayasaing dan berkarakter agamis		11.959.552.000,00		DINAS PENDIDIKAN
1	01	02	2.04	Pengelolaan Dana BOP Sekolah Nonformal/Kesetaraan			Jumlah Sekolah Nonformal/Kesetaraan yang Mengelola Dana BOP	-	26 Satuan Pendidikan	0,00	10.470.760.000,00	10.470.760.000,00	Kab. Banjar, Semua Kecamatan, Semua Kel/Desa	Dana Transfer Khusus-Dana Alokasi Khusus Non Fisik	3. Meningkatkan Sumberdaya Manusia yang Berkualitas dan Berdaya Saing	2. Meningkatkan kualitas sumber daya manusia yang berdayasaing dan berkarakter agamis		10.470.760.000,00		DINAS PENDIDIKAN
1	01	02	2.04	Koordinasi, Perencanaan, Supervisi dan Evaluasi Layanan di Bidang Pendidikan																

No	Kode	Uraian / Bidang Uraian / Program / Kegiatan / Sub Kegiatan	Indikator Program / Kegiatan / Sub Kegiatan	Target Abstr Periode Rencana OPD	Realisasi Capaian RENCANA OPD Tahun 2022	Praktikan Capaian Target RENCANA OPD Tahun 2023	Capaian Kinerja Dan Kerangka Pendanaan					Prioritas		Kelompok Swasren	Praktikan Maju Rencana Tahun 2025		Perangkit Daerah Penanggung Jawab		
							Target 2024		RPD 2024	APBD 2024	RPD Perubahan 2024	Lokal	Sumber Dana		Nasional	Daerah		Target	Pagu Indikatiff (Rp)
							Sebelum	Setelah											
1	2	3	4	5	6	7	8	9	10	11	12	13	14	15	16	17	18	19	20
			Jumlah Dokumen Koordinasi, Perencanaan, Supervisi dan Evaluasi Layanan di Bidang Pendidikan			26	Dokumen	26	20.000.000,00	20.000.000,00	20.000.000,00	Kab. Banjar, Semua Kecamatan, Semua Kel/Desa	Dana Transfer Umum-Dana Alokasi Umum	3. Meningkatkan Sumberdaya Manusia yang Berkualitas dan Berdaya Saing	2. Meningkatkan kualitas sumber daya manusia yang berdayasaing dan berkarakter agamis			20.000.000,00	DINAS PENDIDIKAN
1	01	02	2.04	0033	Penyediaan infrastruktur TIK	Jumlah paket infrastruktur TIK yang tersedia		1	0,00	100.000.000,00	101.575.000,00	Kab. Banjar, Semua Kecamatan, Semua Kel/Desa	Dana Transfer Umum-Dana Alokasi Umum DAK Fisik- Bidang Pendidikan- Requirer-SKB	3. Meningkatkan Sumberdaya Manusia yang Berkualitas dan Berdaya Saing	2. Meningkatkan kualitas sumber daya manusia yang berdayasaing dan berkarakter agamis			100.000.000,00	DINAS PENDIDIKAN
1	01	02	2.04	0046	Penyelenggaraan Proses Belajar bagi Peserta Didik	Jumlah Satuan Pendidikan yang Penyelenggaraan Proses Belajar	8971	8971 Peserta Didik	5.000.000.000,00	5.000.000.000,00	5.940.500.000,00	Kab. Banjar, Semua Kecamatan, Semua Kel/Desa	Dana Transfer Umum-Dana Alokasi Umum	3. Meningkatkan Sumberdaya Manusia yang Berkualitas dan Berdaya Saing	2. Meningkatkan kualitas sumber daya manusia yang berdayasaing dan berkarakter agamis			6.393.348.000,00	DINAS PENDIDIKAN
1	01	02	2.04	0048	Pengadaan Mebel Sekolah	Jumlah Mebel Sekolah yang Tersedia	1	1	600.000.000,00	600.000.000,00	600.000.000,00	Kab. Banjar, Semua Kecamatan, Semua Kel/Desa	Dana Transfer Umum-Dana Alokasi Umum	3. Meningkatkan Sumberdaya Manusia yang Berkualitas dan Berdaya Saing	2. Meningkatkan kualitas sumber daya manusia yang berdayasaing dan berkarakter agamis			200.000.000,00	DINAS PENDIDIKAN
1	01	02	2.04	0049	Pemeliharaan Rutin Sarana, Prasarana dan Utilitas Sekolah	Jumlah Sarana, Prasarana dan Utilitas Sekolah yang Diaksanakan Pemeliharaan	1	3	200.000.000,00	200.000.000,00	200.000.000,00	Kab. Banjar, Semua Kecamatan, Semua Kel/Desa	Dana Transfer Umum-Dana Alokasi Umum	3. Meningkatkan Sumberdaya Manusia yang Berkualitas dan Berdaya Saing	2. Meningkatkan kualitas sumber daya manusia yang berdayasaing dan berkarakter agamis			200.000.000,00	DINAS PENDIDIKAN
1	01	02	2.04	0050	Rehabilitasi Sedang/Berat Ruang Kelas Sekolah	Jumlah Ruang Kelas Sekolah yang Telah Direhabilitasi Sedang/Berat	2	2	200.000.000,00	415.492.000,00	468.297.250,00	Kab. Banjar, Semua Kecamatan, Semua Kel/Desa	Dana Transfer Umum-Dana Alokasi Umum DAK Fisik- Bidang Pendidikan- Requirer-SKB	3. Meningkatkan Sumberdaya Manusia yang Berkualitas dan Berdaya Saing	2. Meningkatkan kualitas sumber daya manusia yang berdayasaing dan berkarakter agamis			200.000.000,00	DINAS PENDIDIKAN
3	1	01	08		PROGRAM PENGEMBANGAN KURIKULUM	Persentase Implementasi Penyelenggaraan Kegiatan Pengembangan Kurikulum		82	82	85.000.000,00	85.000.000,00	149.928.000,00						125.000.000,00	
1	01	08	2.01		Penetapan Kurikulum Muatan Lokal Pendidikan Dasar	Jumlah Kegiatan Penetapan Kurikulum Muak Pendidikan Dasar	2	2	85.000.000,00	85.000.000,00	85.000.000,00			3. Meningkatkan Sumberdaya Manusia yang Berkualitas dan Berdaya Saing	2. Meningkatkan kualitas sumber daya manusia yang berdayasaing dan berkarakter agamis			50.000.000,00	DINAS PENDIDIKAN
1	01	03	2.01	0002	Penyusunan Silabus Muatan Lokal Pendidikan Dasar	Jumlah Silabus Muatan Lokal Pendidikan Dasar yang Tersusun	2	2	35.000.000,00	35.000.000,00	35.000.000,00	Kab. Banjar, Semua Kecamatan, Semua Kel/Desa	Dana Transfer Umum-Dana Alokasi Umum	3. Meningkatkan Sumberdaya Manusia yang Berkualitas dan Berdaya Saing	2. Meningkatkan kualitas sumber daya manusia yang berdayasaing dan berkarakter agamis			50.000.000,00	DINAS PENDIDIKAN
1	01	08	2.02		Penetapan Kurikulum Muatan Lokal Pendidikan Anak Usia Dini dan Pendidikan Non Formal	Jumlah Kegiatan Penetapan Kurikulum Muatan Lokal Pendidikan Anak Usia Dini dan Pendidikan Non Formal	3	8	80.000.000,00	80.000.000,00	80.000.000,00			3. Meningkatkan Sumberdaya Manusia yang Berkualitas dan Berdaya Saing	2. Meningkatkan kualitas sumber daya manusia yang berdayasaing dan berkarakter agamis			75.000.000,00	DINAS PENDIDIKAN
1	01	03	2.02	0002	Penyusunan Silabus Muatan Lokal Pendidikan Anak Usia Dini dan Pendidikan Non Formal	Jumlah Silabus Muatan Lokal Pendidikan Anak Usia Dini dan Pendidikan Non Formal yang Tersusun	3	3	50.000.000,00	50.000.000,00	114.925.000,00	Kab. Banjar, Semua Kecamatan, Semua Kel/Desa	Dana Transfer Umum-Dana Alokasi Umum	3. Meningkatkan Sumberdaya Manusia yang Berkualitas dan Berdaya Saing	2. Meningkatkan kualitas sumber daya manusia yang berdayasaing dan berkarakter agamis			75.000.000,00	DINAS PENDIDIKAN
4	1	01	04		PROGRAM PENDIDIK DAN TENAGA KEPENDIDIKAN	Rasio Guru-Siswa Jaring SD Rasio Guru-Siswa Jaring SD Rasio Guru-Siswa PAUD	10,88 12,84 18	10,88 12,84 18	70.000.000,00	70.000.000,00	70.000.000,00							100.000.000,00	
1	01	04	2.01		Pemerataan Kuantitas dan Kualitas Pendidik dan Tenaga Kependidikan bagi Satuan Pendidikan Dasar, PAUD, dan Pendidikan Nonformal/Kesetaraan	Jumlah Dokumen Perencanaan distribusi, Penempatan dan Formal PTK Rasio Pengeseran dan Penilik PAUD Rata-rata kemampuan literasi SD berdasarkan Assesmen Nasional Rata-rata kemampuan Numerasi SD berdasarkan Assesmen Nasional Rata-rata kompetensi Literasi SMP berdasarkan Assesmen Nasional	12	12	70.000.000,00	70.000.000,00	70.000.000,00			3. Meningkatkan Sumberdaya Manusia yang Berkualitas dan Berdaya Saing	2. Meningkatkan kualitas sumber daya manusia yang berdayasaing dan berkarakter agamis			100.000.000,00	DINAS PENDIDIKAN
1	01	04	2.01	0001	Perhitungan dan Pemetaan Pendidik dan Tenaga Kependidikan Satuan Pendidikan Dasar, PAUD, dan Pendidikan Nonformal/Kesetaraan	Jumlah Dokumen Hasil Perhitungan dan Pemetaan Pendidik dan Tenaga Kependidikan Satuan Pendidikan Dasar, PAUD, dan Pendidikan Nonformal/Kesetaraan	5	5	35.000.000,00	35.000.000,00	35.000.000,00	Kab. Banjar, Semua Kecamatan, Semua Kel/Desa	Dana Transfer Umum-Dana Alokasi Umum	3. Meningkatkan Sumberdaya Manusia yang Berkualitas dan Berdaya Saing	2. Meningkatkan kualitas sumber daya manusia yang berdayasaing dan berkarakter agamis			50.000.000,00	DINAS PENDIDIKAN
1	01	04	2.01	0002	Penataan Pendistribusian Pendidik dan Tenaga Kependidikan bagi Satuan Pendidikan Dasar, PAUD, dan Pendidikan Nonformal/Kesetaraan	Jumlah Laporan Hasil Pelaksanaan Penataan Pendistribusian Pendidik dan Tenaga Kependidikan Satuan Pendidikan Dasar, PAUD, dan Pendidikan Nonformal/Kesetaraan	7	7	35.000.000,00	35.000.000,00	35.000.000,00	Kab. Banjar, Semua Kecamatan, Semua Kel/Desa	Dana Transfer Umum-Dana Alokasi Umum	3. Meningkatkan Sumberdaya Manusia yang Berkualitas dan Berdaya Saing	2. Meningkatkan kualitas sumber daya manusia yang berdayasaing dan berkarakter agamis			50.000.000,00	DINAS PENDIDIKAN
					Dinas Kesehatan				217.048.854.049,00	870.867.028.185,00	882.782.776.811,00							220.982.887.747,00	
					URUSAN PEMERINTAHAN WAJIB YANG BERKAITAN DENGAN PELAYANAN DASAR				217.048.854.049,00	870.867.028.185,00	882.782.776.811,00							220.982.887.747,00	
					URUSAN PEMERINTAHAN BIDANG KESEHATAN				217.048.854.049,00	870.867.028.185,00	882.782.776.811,00							220.982.887.747,00	
3	1	02	01		PROGRAM PENUNJANG URUSAN PEMERINTAHAN DAERAH KABUPATEN/KOTA	Indeks Kepuasan dan Kinerja Intern (IKI) Dinas Kesehatan	76	76	155.278.248.806,00	168.458.880.281,00	168.849.014.281,00							15.477.751.250,00	

No	Kode	Uraian / Bidang Uraian / Program / Kegiatan / Sub Kegiatan	Indikator Program / Kegiatan / Sub Kegiatan	Target Akhir Periode Renstra OPD	Realisasi Capaian RENCANA OPD Tahun 2022	Praktikasan Capaian Target RENCANA OPD Tahun 2023	Capaian Kinerja Dan Kerangka Pendanaan					Prioritas		Kelompok Swasrian	Praktikasan Maju Rencana Tahun 2025		Perangkit Daerah Penanggung Jawab				
							Target 2024		RPD 2024	APBD 2024	RPD Perubahan 2024	Lokal	Sumber Dana		Nasional	Daerah		Target	Pagu Indikatif (Rp)		
							Sebelum	Seudah													
1	02	01	2.01	-	-	-	8	9	10	11	12	13	14	15	16	17	18	19	20		
							100 %	100 %	111.488.000,00	111.488.000,00	111.488.000,00			3. Meningkatkan Sumberdaya Manusia yang Berkualitas dan Berdaya Saling	2. Meningkatkan kualitas sumber daya manusia yang berdayasaling dan berkarakter agamis			154.000.000,00	DINAS KESEHATAN		
	1	02	01	2.01	0001	Penyusunan Dokumen Perencanaan Perangkat Daerah															
						Jumlah Dokumen Perencanaan Perangkat Daerah			6 Dokumen	6 Dokumen	52.065.000,00	52.065.000,00	52.065.000,00	Kab. Banjar, Semua Kecamatan, Semua Kel/Desa	Dana Transfer Umum-Dana Alokasi Umum	3. Meningkatkan Sumberdaya Manusia yang Berkualitas dan Berdaya Saling	2. Meningkatkan kualitas sumber daya manusia yang berdayasaling dan berkarakter agamis			51.000.000,00	DINAS KESEHATAN
	1	02	01	2.01	0002	Koordinasi dan Penyusunan Dokumen RKA-SKPD															
						Jumlah Dokumen RKA-SKPD dan Laporan Hasil Koordinasi Penyusunan Dokumen RKA-SKPD			7 Dokumen	7 Dokumen	20.118.000,00	20.118.000,00	49.518.000,00	Kab. Banjar, Semua Kecamatan, Semua Kel/Desa	Dana Transfer Umum-Dana Alokasi Umum	3. Meningkatkan Sumberdaya Manusia yang Berkualitas dan Berdaya Saling	2. Meningkatkan kualitas sumber daya manusia yang berdayasaling dan berkarakter agamis			41.000.000,00	DINAS KESEHATAN
	1	02	01	2.01	0007	Evaluasi Kinerja Perangkat Daerah															
						Jumlah Laporan Evaluasi Kinerja Perangkat Daerah			22 Laporan	22 Laporan	39.300.000,00	39.300.000,00	67.950.000,00	Kab. Banjar, Semua Kecamatan, Semua Kel/Desa	Dana Transfer Umum-Dana Alokasi Umum	3. Meningkatkan Sumberdaya Manusia yang Berkualitas dan Berdaya Saling	2. Meningkatkan kualitas sumber daya manusia yang berdayasaling dan berkarakter agamis			62.000.000,00	DINAS KESEHATAN
	1	02	01	2.02	Administral Keuangan Perangkat Daerah	Perentase Administral Keuangan Perangkat Daerah	-	-	100 %	100 %	141.647.278.906,00	148.712.888.781,00	148.712.888.781,00								
									1304 Orang/bulan	1304 Orang/bulan	140.307.978.306,00	148.373.585.781,00	148.373.585.781,00	Kab. Banjar, Semua Kecamatan, Semua Kel/Desa	Dana Transfer Umum-Dana Alokasi Umum	3. Meningkatkan Sumberdaya Manusia yang Berkualitas dan Berdaya Saling	2. Meningkatkan kualitas sumber daya manusia yang berdayasaling dan berkarakter agamis			155.000.000,00	DINAS KESEHATAN
	1	02	01	2.02	0001	Penyediaan Gaji dan Tunjangan ASN															
						Jumlah Orang yang Menerima Gaji dan Tunjangan ASN			1304 Orang/bulan	1304 Orang/bulan	140.307.978.306,00	148.373.585.781,00	148.373.585.781,00	Kab. Banjar, Semua Kecamatan, Semua Kel/Desa	Dana Transfer Umum-Dana Alokasi Umum	3. Meningkatkan Sumberdaya Manusia yang Berkualitas dan Berdaya Saling	2. Meningkatkan kualitas sumber daya manusia yang berdayasaling dan berkarakter agamis			155.000.000,00	DINAS KESEHATAN
	1	02	01	2.02	0003	Pelaksanaan Penatausahaan dan Pengujian/Verifikasi Keuangan SKPD															
						Jumlah Dokumen Penatausahaan dan Pengujian/Verifikasi Keuangan SKPD			12 Dokumen	12 Dokumen	1.299.300.000,00	1.299.300.000,00	1.299.300.000,00	Kab. Banjar, Semua Kecamatan, Semua Kel/Desa	Dana Transfer Umum-Dana Alokasi Umum	3. Meningkatkan Sumberdaya Manusia yang Berkualitas dan Berdaya Saling	2. Meningkatkan kualitas sumber daya manusia yang berdayasaling dan berkarakter agamis			1.125.468.750,00	DINAS KESEHATAN
	1	02	01	2.02	0005	Koordinasi dan Penyusunan Laporan Keuangan Akhir Tahun SKPD															
						Jumlah Laporan Keuangan Akhir Tahun SKPD dan Laporan Hasil Koordinasi Penyusunan Laporan Keuangan Akhir Tahun SKPD			12 Laporan	12 Laporan	16.700.000,00	16.700.000,00	33.300.000,00	Kab. Banjar, Semua Kecamatan, Semua Kel/Desa	Dana Transfer Umum-Dana Alokasi Umum	3. Meningkatkan Sumberdaya Manusia yang Berkualitas dan Berdaya Saling	2. Meningkatkan kualitas sumber daya manusia yang berdayasaling dan berkarakter agamis			42.000.000,00	DINAS KESEHATAN
	1	02	01	2.02	0007	Koordinasi dan Penyusunan Laporan Keuangan Bulanan/Trivulanan/Semesteran SKPD															
						Jumlah Laporan Keuangan Bulanan/Trivulanan/Semesteran SKPD dan Laporan Koordinasi Penyusunan Laporan Keuangan Bulanan/Trivulanan/Semesteran SKPD			12 Laporan	12 Laporan	23.300.000,00	23.300.000,00	31.300.000,00	Kab. Banjar, Semua Kecamatan, Semua Kel/Desa	Dana Transfer Umum-Dana Alokasi Umum	3. Meningkatkan Sumberdaya Manusia yang Berkualitas dan Berdaya Saling	2. Meningkatkan kualitas sumber daya manusia yang berdayasaling dan berkarakter agamis			77.107.500,00	DINAS KESEHATAN
	1	02	01	2.05	Administral Kepegawaian Perangkat Daerah	Perentase administral kepegawaian SKPD yang Terpenuhi	-	-	100 %	100 %	116.161.500,00	116.161.500,00	116.161.500,00								
									12 Dokumen	12 Dokumen	1.299.300.000,00	1.299.300.000,00	1.299.300.000,00	Kab. Banjar, Semua Kecamatan, Semua Kel/Desa	Dana Transfer Umum-Dana Alokasi Umum	3. Meningkatkan Sumberdaya Manusia yang Berkualitas dan Berdaya Saling	2. Meningkatkan kualitas sumber daya manusia yang berdayasaling dan berkarakter agamis			1.125.468.750,00	DINAS KESEHATAN
	1	02	01	2.05	0004	Koordinasi dan Pelaksanaan Sistem Informasi Kepegawaian															
						Jumlah Dokumen Hasil Koordinasi dan Pelaksanaan Sistem Informasi Kepegawaian			1 Dokumen	1 Dokumen	16.161.500,00	16.161.500,00	16.161.500,00	Kab. Banjar, Semua Kecamatan, Semua Kel/Desa	Dana Transfer Umum-Dana Alokasi Umum	3. Meningkatkan Sumberdaya Manusia yang Berkualitas dan Berdaya Saling	2. Meningkatkan kualitas sumber daya manusia yang berdayasaling dan berkarakter agamis			43.650.000,00	DINAS KESEHATAN
	1	02	01	2.05	0009	Pendidikan dan Pelatihan Pegawai Berdasarkan Tugas dan Fungsi															
						Jumlah Pegawai Berdasarkan Tugas dan Fungsi yang Mengikuti Pendidikan dan Pelatihan			45 Orang	45 Orang	100.000.000,00	100.000.000,00	100.000.000,00	Kab. Banjar, Semua Kecamatan, Semua Kel/Desa	Dana Transfer Umum-Dana Alokasi Umum	3. Meningkatkan Sumberdaya Manusia yang Berkualitas dan Berdaya Saling	2. Meningkatkan kualitas sumber daya manusia yang berdayasaling dan berkarakter agamis			750.000.000,00	DINAS KESEHATAN
	1	02	01	2.06	Administral Umum Perangkat Daerah	Perentase Administral Umum Perangkat Daerah	-	-	100 %	100 %	1.778.246.000,00	1.778.246.000,00	1.778.246.000,00								
									7 Paket	7 Paket	10.000.000,00	10.000.000,00	10.000.000,00	Kab. Banjar, Semua Kecamatan, Semua Kel/Desa	Dana Transfer Umum-Dana Alokasi Umum	3. Meningkatkan Sumberdaya Manusia yang Berkualitas dan Berdaya Saling	2. Meningkatkan kualitas sumber daya manusia yang berdayasaling dan berkarakter agamis			2.746.000.000,00	DINAS KESEHATAN
	1	02	01	2.06	0001	Penyediaan Komponen Instalasi Listrik/Penerangan Bangunan Kantor															
						Jumlah Paket Komponen Instalasi Listrik/Penerangan Bangunan Kantor yang Disediakan			7 Paket	7 Paket	10.000.000,00	10.000.000,00	10.000.000,00	Kab. Banjar, Semua Kecamatan, Semua Kel/Desa	Dana Transfer Umum-Dana Alokasi Umum	3. Meningkatkan Sumberdaya Manusia yang Berkualitas dan Berdaya Saling	2. Meningkatkan kualitas sumber daya manusia yang berdayasaling dan berkarakter agamis			50.000.000,00	DINAS KESEHATAN
	1	02	01	2.06	0004	Penyediaan Bahan Logistik Kantor															
						Jumlah Paket Bahan Logistik Kantor yang Disediakan			5 Paket	5 Paket	220.000.000,00	220.000.000,00	230.255.000,00	Kab. Banjar, Semua Kecamatan, Semua Kel/Desa	Dana Transfer Umum-Dana Alokasi Umum	3. Meningkatkan Sumberdaya Manusia yang Berkualitas dan Berdaya Saling	2. Meningkatkan kualitas sumber daya manusia yang berdayasaling dan berkarakter agamis			385.000.000,00	DINAS KESEHATAN
	1	02	01	2.06	0005	Penyediaan Barang Cetak dan Penggandaan															
						Jumlah Paket Barang Cetak dan Penggandaan yang Disediakan			5 Paket	5 Paket	43.246.000,00	43.246.000,00	43.246.000,00	Kab. Banjar, Semua Kecamatan, Semua Kel/Desa	Dana Transfer Umum-Dana Alokasi Umum	3. Meningkatkan Sumberdaya Manusia yang Berkualitas dan Berdaya Saling	2. Meningkatkan kualitas sumber daya manusia yang berdayasaling dan berkarakter agamis			155.000.000,00	DINAS KESEHATAN
	1	02	01	2.06	0009	Penyelenggaraan Rapat Koordinasi dan Konsultasi SKPD															
						Jumlah Laporan Penyelenggaraan Rapat Koordinasi dan Konsultasi SKPD			12 Laporan	12 Laporan	1.500.000.000,00	1.500.000.000,00	1.600.000.000,00	Kab. Banjar, Semua Kecamatan, Semua Kel/Desa	Dana Transfer Umum-Dana Alokasi Umum	3. Meningkatkan Sumberdaya Manusia yang Berkualitas dan Berdaya Saling	2. Meningkatkan kualitas sumber daya manusia yang berdayasaling dan berkarakter agamis			2.155.000.000,00	DINAS KESEHATAN
	1	02	01	2.07	Pengadaan Barang Milik Daerah Penunjang Uraian Pemerintah Daerah	Perentase Pengadaan BMD Penunjang Uraian Pemerintah Daerah	-	-	100 %	100 %	90.827.000,00	182.806.000,00	182.806.000,00								
									12 Laporan	12 Laporan	1.500.000.000,00	1.500.000.000,00	1.600.000.000,00	Kab. Banjar, Semua Kecamatan, Semua Kel/Desa	Dana Transfer Umum-Dana Alokasi Umum	3. Meningkatkan Sumberdaya Manusia yang Berkualitas dan Berdaya Saling	2. Meningkatkan kualitas sumber daya manusia yang berdayasaling dan berkarakter agamis			275.000.000,00	DINAS KESEHATAN
	1	02	01	2.07	0011	Pengadaan Sarana dan Prasarana Pendukung Gedung Kantor atau Bangunan Lainnya															

No	Kode	Uraian / Bidang Urusan / Program / Kegiatan / Sub Kegiatan	Indikator Program / Kegiatan / Sub Kegiatan	Target Abstr Periode Renstra OPD	Realisasi Capaian RENCANA OPD Tahun 2022	Praktis Capaian Target RENCANA OPD Tahun 2023	Capaian Kinerja Dan Kerangka Pendanaan					Lokal	Sumber Dana	Prioritas		Kelompok Swasta	Praktis Maju Rencana Tahun 2025		Penanggot Daerah Penanggung Jawab
							Target 2024		RPD 2024	Pagu Indikator (Rp) APBD 2024	RPD Perubahan 2024			Nasional	Daerah		Target	Pagu Indikator (Rp)	
							Sebelum	Seudah											
1	2	3	4	5	6	7	8	9	10	11	12	13	14	15	16	17	18	19	20
			Jumlah Unit Sarana dan Prasarana Pendukung Gedung Kantor atau Bangunan Lainnya yang Disediakan	8			104 Unit	104 Unit	90.527.000,00	132.506.000,00	301.025.000,00	Kab. Banjar, Semua Kecamatan, Semua Kel/Desa	Dana Transfer Umum-Dana Alokasi Umum	3. Meningkatkan Sumberdaya Manusia yang Berkualitas dan Berdaya Saing	2. Meningkatkan kualitas sumber daya manusia yang berdayasaing dan berkarakter agamis			275.000.000,00	DINAS KESEHATAN
1	02	01	2.08	Penyediaan Jasa Penunjang Urusan Pemerintahan Daerah	Persentase Jasa Penunjang Urusan Pemerintahan Daerah	-	100 %	100 %	9.208.000.000,00	9.206.000.000,00	9.206.000.000,00			3. Meningkatkan Sumberdaya Manusia yang Berkualitas dan Berdaya Saing	2. Meningkatkan kualitas sumber daya manusia yang berdayasaing dan berkarakter agamis	-		9.869.700.000,00	DINAS KESEHATAN
1	02	01	2.08	0001	Penyediaan Jasa Surat Menyurat						9.800.000,00	Kab. Banjar, Semua Kecamatan, Semua Kel/Desa	Dana Transfer Umum-Dana Alokasi Umum	3. Meningkatkan Sumberdaya Manusia yang Berkualitas dan Berdaya Saing	2. Meningkatkan kualitas sumber daya manusia yang berdayasaing dan berkarakter agamis			40.000.000,00	DINAS KESEHATAN
1	02	01	2.08	0002	Penyediaan Jasa Komunikasi, Sumber Daya Air dan Listrik						432.750.000,00	Kab. Banjar, Semua Kecamatan, Semua Kel/Desa	Dana Transfer Umum-Dana Alokasi Umum	3. Meningkatkan Sumberdaya Manusia yang Berkualitas dan Berdaya Saing	2. Meningkatkan kualitas sumber daya manusia yang berdayasaing dan berkarakter agamis			600.000.000,00	DINAS KESEHATAN
1	02	01	2.08	0004	Penyediaan Jasa Pelayanan Umum Kantor						8.763.450.000,00	Kab. Banjar, Semua Kecamatan, Semua Kel/Desa	Dana Transfer Umum-Dana Alokasi Umum	3. Meningkatkan Sumberdaya Manusia yang Berkualitas dan Berdaya Saing	2. Meningkatkan kualitas sumber daya manusia yang berdayasaing dan berkarakter agamis			8.729.700.000,00	DINAS KESEHATAN
1	02	01	2.09	Pemeliharaan Barang Milik Daerah Penunjang Urusan Pemerintahan Daerah	Persentase Pemeliharaan BMD Penunjang Urusan Pemerintahan Daerah	-	100 %	100 %	2.381.848.000,00	2.401.848.000,00	2.401.848.000,00			3. Meningkatkan Sumberdaya Manusia yang Berkualitas dan Berdaya Saing	2. Meningkatkan kualitas sumber daya manusia yang berdayasaing dan berkarakter agamis	-		740.828.000,00	DINAS KESEHATAN
1	02	01	2.09	0001	Penyediaan Jasa Pemeliharaan, Biaya Pemeliharaan, dan Pajak Kendaraan Perorangan Dinas atau Kendaraan Dinas Jabatan						38.990.000,00	Kab. Banjar, Semua Kecamatan, Semua Kel/Desa	Dana Transfer Umum-Dana Alokasi Umum	3. Meningkatkan Sumberdaya Manusia yang Berkualitas dan Berdaya Saing	2. Meningkatkan kualitas sumber daya manusia yang berdayasaing dan berkarakter agamis			60.000.000,00	DINAS KESEHATAN
1	02	01	2.09	0002	Penyediaan Jasa Pemeliharaan, Biaya Pemeliharaan, Pajak dan Perizinan Kendaraan Dinas Operasional atau Lapangan						446.940.000,00	Kab. Banjar, Semua Kecamatan, Semua Kel/Desa	Dana Transfer Umum-Dana Alokasi Umum	3. Meningkatkan Sumberdaya Manusia yang Berkualitas dan Berdaya Saing	2. Meningkatkan kualitas sumber daya manusia yang berdayasaing dan berkarakter agamis			500.000.000,00	DINAS KESEHATAN
1	02	01	2.09	0009	Pemeliharaan/Rehabilitasi Gedung Kantor dan Bangunan Lainnya						1.794.868.000,00	Kab. Banjar, Semua Kecamatan, Semua Kel/Desa	Dana Transfer Umum-Dana Alokasi Umum	3. Meningkatkan Sumberdaya Manusia yang Berkualitas dan Berdaya Saing	2. Meningkatkan kualitas sumber daya manusia yang berdayasaing dan berkarakter agamis			125.000.000,00	DINAS KESEHATAN
1	02	01	2.09	0011	Pemeliharaan/Rehabilitasi Sarana dan Prasarana Pendukung Gedung Kantor atau Bangunan Lainnya						50.750.000,00	Kab. Banjar, Semua Kecamatan, Semua Kel/Desa	Dana Transfer Umum-Dana Alokasi Umum	3. Meningkatkan Sumberdaya Manusia yang Berkualitas dan Berdaya Saing	2. Meningkatkan kualitas sumber daya manusia yang berdayasaing dan berkarakter agamis			58.825.000,00	DINAS KESEHATAN
6	1	02	02	PROGRAM PEMENUHAN UPAYA KESEHATAN PERORANGAN DAN UPAYA KESEHATAN MASYARAKAT	Persentase Puskesmas terakreditasi minimal utam	-	82,00 %	82,00 %	60.277.110.248,00	202.920.745.654,00	214.418.409.080,00							202.570.978.997,00	DINAS KESEHATAN
1	02	02	2.01	Penyediaan Fasilitas Pelayanan Kesehatan untuk UKM dan UKP Kawasan Daerah Kabupaten/Kota	Persentase capaian ASPAK Puskesmas minimal 70%	-	67 %	67 %	22.196.655.968,00	42.062.789.871,00	42.062.789.871,00			3. Meningkatkan Sumberdaya Manusia yang Berkualitas dan Berdaya Saing	2. Meningkatkan kualitas sumber daya manusia yang berdayasaing dan berkarakter agamis	Puskesmas		59.088.409.676,00	DINAS KESEHATAN
1	02	02	2.01	0002	Pembangunan Puskesmas						8.099.090.000,00	Kab. Banjar, Semua Kecamatan, Semua Kel/Desa	Dana Transfer Umum-Dana Alokasi Umum	3. Meningkatkan Sumberdaya Manusia yang Berkualitas dan Berdaya Saing	2. Meningkatkan kualitas sumber daya manusia yang berdayasaing dan berkarakter agamis			45.000.000.000,00	DINAS KESEHATAN
1	02	02	2.01	0003	Pembangunan Fasilitas Kesehatan Lainnya						2.089.918.000,00	Kab. Banjar, Semua Kecamatan, Semua Kel/Desa	Dana Transfer Umum-Dana Alokasi Umum	Meningkatkan Sumber Daya Manusia Yang Berkualitas Dan Berdaya Saing	2. Meningkatkan kualitas sumber daya manusia yang berdayasaing dan berkarakter agamis			8.254.251,00	DINAS KESEHATAN
1	02	02	2.01	0007	Pengembangan Fasilitas Kesehatan Lainnya						1.167.421.500,00	Kab. Banjar, Semua Kecamatan, Semua Kel/Desa	Dana Transfer Umum-Dana Alokasi Umum Dana Transfer Khusus-Dana Alokasi Khusus Fisik	3. Meningkatkan Sumberdaya Manusia yang Berkualitas dan Berdaya Saing	2. Meningkatkan kualitas sumber daya manusia yang berdayasaing dan berkarakter agamis			1.155.000.000,00	DINAS KESEHATAN
1	02	02	2.01	0009	Rehabilitasi dan Pemeliharaan Puskesmas						449.170.788,00	Kab. Banjar, Semua Kecamatan, Semua Kel/Desa	Dana Transfer Umum-Dana Alokasi Umum	3. Meningkatkan Sumberdaya Manusia yang Berkualitas dan Berdaya Saing	2. Meningkatkan kualitas sumber daya manusia yang berdayasaing dan berkarakter agamis			715.000.000,00	DINAS KESEHATAN
1	02	02	2.01	0010	Rehabilitasi dan Pemeliharaan Fasilitas Kesehatan Lainnya						1.996.421.000,00	Kab. Banjar, Semua Kecamatan, Semua Kel/Desa	Dana Transfer Umum-Dana Alokasi Umum	3. Meningkatkan Sumberdaya Manusia yang Berkualitas dan Berdaya Saing	2. Meningkatkan kualitas sumber daya manusia yang berdayasaing dan berkarakter agamis			5.000.000.000,00	DINAS KESEHATAN
1	02	02	2.01	0014	Pengadaan Alat Kesehatan/Alat Penunjang Medik Fasilitas Pelayanan Kesehatan						1.349.700.000,00	Kab. Banjar, Semua Kecamatan, Semua Kel/Desa	Dana Transfer Umum-Dana Alokasi Umum	3. Meningkatkan Sumberdaya Manusia yang Berkualitas dan Berdaya Saing	2. Meningkatkan kualitas sumber daya manusia yang berdayasaing dan berkarakter agamis			687.500.000,00	DINAS KESEHATAN
1	02	02	2.01	0020	Pemeliharaan Rutin dan Berkala Alat Kesehatan/Alat Penunjang Medik Fasilitas Pelayanan Kesehatan						6.207.645.000,00	Kab. Banjar, Semua Kecamatan, Semua Kel/Desa	Dana Transfer Umum-Dana Alokasi Umum	3. Meningkatkan Sumberdaya Manusia yang Berkualitas dan Berdaya Saing	2. Meningkatkan kualitas sumber daya manusia yang berdayasaing dan berkarakter agamis				DINAS KESEHATAN

No	Kode	Uraian / Bidang Uraian / Program / Kegiatan / Sub Kegiatan	Indikator Program / Kegiatan / Sub Kegiatan	Target Abstr Periode Rencana OPD	Realisasi Capaian RENCANA TAHUN 2022	Praktikan Capaian Target RENCANA OPD Tahun 2023	Capaian Kinerja Dan Kerangka Pendanaan					Prioritas		Kelompok Swasana	Praktikan Maju Rencana Tahun 2025		Penanggot Daerah Penanggung Jawab			
							Target 2024		RPD 2024	Pagu Indikatif (Rp) APBD 2024	RPD Perubahan 2024	Lokas	Sumber Dana		Nasional	Daerah		Target	Pagu Indikatif (Rp)	
							Sebelum	Setelah												
1	2	8	4	8	6	7	8	9	10	11	12	13	14	15	16	17	18	19	20	
			Jumlah Alat Kesehatan/Alat Penunjang Medik Fasilitas Layanan Kesehatan yang Terpelihara Sesuai Standar				1 Unit	1 Unit	30.000.000,00	465.564.000,00	419.667.845,00	Kab. Banjar, Semua Kecamatan, Semua Kel/Desa	Dana Transfer Umum-Dana Alokasi Umum Dana Transfer Khusus-Dana Alokasi Khusus Non Fisik	3. Meningkatkan Sumberdaya Manusia yang Berkualitas dan Berdaya Saing	2. Meningkatkan kualitas sumber daya manusia yang berdayasaing dan berkarakter agamis			496.000.000,00	DINAS KESEHATAN	
1	02	02	0023	Pengadaan Obat, Bahan Habis Pakai, Bahan Medis Habis Pakai, Vaksin, Makanan dan Minuman di Fasilitas Kesehatan			5 Paket	5 Paket	6.307.951.580,00	6.383.199.505,00	5.889.258.683,00	Kab. Banjar, Semua Kecamatan, Semua Kel/Desa	Dana Transfer Umum-Dana Alokasi Umum Dana Transfer Khusus-Dana Alokasi Khusus Non Fisik	Meningkatkan Sumber Daya Manusia Yang Berkualitas Dan Berdaya Saing	2. Meningkatkan kualitas sumber daya manusia yang berdayasaing dan berkarakter agamis			3.800.000.000,00	DINAS KESEHATAN	
1	02	02	0025	Pengembangan Pendekatan Pelayanan Kesehatan di DTPK (Pelayanan Kesehatan Bergerak Gugus Pulau, Pelayanan Kesehatan Berbasis Telemedicine)			1000 Layanan	1000 Layanan	18.320.000,00	18.320.000,00	18.320.000,00	Kab. Banjar, Semua Kecamatan, Semua Kel/Desa	Dana Transfer Umum-Dana Alokasi Umum	3. Meningkatkan Sumberdaya Manusia yang Berkualitas dan Berdaya Saing	2. Meningkatkan kualitas sumber daya manusia yang berdayasaing dan berkarakter agamis			41.220.000,00	DINAS KESEHATAN	
1	02	2.02	Penyediaan Layanan Kesehatan untuk UPOH dan UKP Rujukan Tingkat Daerah Kabupaten/Kota	Persentase capaian SPM Puskesmas	-		92 %	92 %	87.840.639.775,00	160.557.889.469,00	160.557.889.469,00		8. Meningkatkan Sumberdaya Manusia yang Berkualitas dan Berdaya Saing	2. Meningkatkan kualitas sumber daya manusia yang berdayasaing dan berkarakter agamis	-		148.295.816.721,00	DINAS KESEHATAN		
1	02	02	0001	Pengelolaan Pelayanan Kesehatan Ibu Hamil			10645 Orang	10645 Orang	642.676.000,00	642.676.000,00	694.072.000,00	Kab. Banjar, Semua Kecamatan, Semua Kel/Desa	Dana Transfer Umum-Dana Alokasi Umum	3. Meningkatkan Sumberdaya Manusia yang Berkualitas dan Berdaya Saing	2. Meningkatkan kualitas sumber daya manusia yang berdayasaing dan berkarakter agamis			80.000.000,00	DINAS KESEHATAN	
1	02	02	0002	Pengelolaan Pelayanan Kesehatan Ibu Bersalin			10161 Orang	10161 Orang	61.284.000,00	61.284.000,00	61.284.000,00	Kab. Banjar, Semua Kecamatan, Semua Kel/Desa	Dana Transfer Umum-Dana Alokasi Umum	3. Meningkatkan Sumberdaya Manusia yang Berkualitas dan Berdaya Saing	2. Meningkatkan kualitas sumber daya manusia yang berdayasaing dan berkarakter agamis			60.000.000,00	DINAS KESEHATAN	
1	02	02	0003	Pengelolaan Pelayanan Kesehatan Bayi Baru Lahir			9309 Orang	9309 Orang	95.480.000,00	398.006.965,00	398.006.965,00	Kab. Banjar, Semua Kecamatan, Semua Kel/Desa	Dana Transfer Umum-Dana Alokasi Umum Dana Transfer Khusus-Dana Alokasi Khusus Non Fisik	3. Meningkatkan Sumberdaya Manusia yang Berkualitas dan Berdaya Saing	2. Meningkatkan kualitas sumber daya manusia yang berdayasaing dan berkarakter agamis			30.000.000,00	DINAS KESEHATAN	
1	02	02	0004	Pengelolaan Pelayanan Kesehatan Balita			38677 Orang	38677 Orang	410.489.100,00	410.489.100,00	410.489.100,00	Kab. Banjar, Semua Kecamatan, Semua Kel/Desa	Dana Transfer Umum-Dana Alokasi Umum	3. Meningkatkan Sumberdaya Manusia yang Berkualitas dan Berdaya Saing	2. Meningkatkan kualitas sumber daya manusia yang berdayasaing dan berkarakter agamis			40.000.000,00	DINAS KESEHATAN	
1	02	02	0005	Pengelolaan Pelayanan Kesehatan pada Usia Pendidikan Dasar			79524 Orang	79524 Orang	255.457.000,00	255.457.000,00	255.457.000,00	Kab. Banjar, Semua Kecamatan, Semua Kel/Desa	Dana Transfer Umum-Dana Alokasi Umum	3. Meningkatkan Sumberdaya Manusia yang Berkualitas dan Berdaya Saing	2. Meningkatkan kualitas sumber daya manusia yang berdayasaing dan berkarakter agamis			30.000.000,00	DINAS KESEHATAN	
1	02	02	0006	Pengelolaan Pelayanan Kesehatan pada Usia Produktif			370296 Orang	370296 Orang	100.000.000,00	100.000.000,00	120.000.000,00	Kab. Banjar, Semua Kecamatan, Semua Kel/Desa	Dana Transfer Umum-Dana Alokasi Umum	3. Meningkatkan Sumberdaya Manusia yang Berkualitas dan Berdaya Saing	2. Meningkatkan kualitas sumber daya manusia yang berdayasaing dan berkarakter agamis			95.000.000,00	DINAS KESEHATAN	
1	02	02	0007	Pengelolaan Pelayanan Kesehatan pada Usia Lanjut			96812 Orang	96812 Orang	38.777.000,00	38.777.000,00	38.777.000,00	Kab. Banjar, Semua Kecamatan, Semua Kel/Desa	Dana Transfer Umum-Dana Alokasi Umum	3. Meningkatkan Sumberdaya Manusia yang Berkualitas dan Berdaya Saing	2. Meningkatkan kualitas sumber daya manusia yang berdayasaing dan berkarakter agamis			80.000.000,00	DINAS KESEHATAN	
1	02	02	0008	Pengelolaan Pelayanan Kesehatan Penderita Hipertensi			38160 Orang	38160 Orang	26.875.000,00	26.875.000,00	26.875.000,00	Kab. Banjar, Semua Kecamatan, Semua Kel/Desa	Dana Transfer Umum-Dana Alokasi Umum	3. Meningkatkan Sumberdaya Manusia yang Berkualitas dan Berdaya Saing	2. Meningkatkan kualitas sumber daya manusia yang berdayasaing dan berkarakter agamis			75.000.000,00	DINAS KESEHATAN	
1	02	02	0009	Pengelolaan Pelayanan Kesehatan Penderita Diabetes Mellitus			5046 Orang	5046 Orang	115.829.800,00	1.305.435.385,00	1.323.327.385,00	Kab. Banjar, Semua Kecamatan, Semua Kel/Desa	Dana Transfer Umum-Dana Alokasi Umum Dana Transfer Khusus-Dana Alokasi Khusus Non Fisik	3. Meningkatkan Sumberdaya Manusia yang Berkualitas dan Berdaya Saing	2. Meningkatkan kualitas sumber daya manusia yang berdayasaing dan berkarakter agamis			176.721.046,00	DINAS KESEHATAN	
1	02	02	0010	Pengelolaan Pelayanan Kesehatan Orang dengan Gangguan Jiwa Berat			848 Orang	848 Orang	102.535.275,00	102.535.275,00	64.643.275,00	Kab. Banjar, Semua Kecamatan, Semua Kel/Desa	Dana Transfer Umum-Dana Alokasi Umum	3. Meningkatkan Sumberdaya Manusia yang Berkualitas dan Berdaya Saing	2. Meningkatkan kualitas sumber daya manusia yang berdayasaing dan berkarakter agamis			212.934.825,00	DINAS KESEHATAN	
1	02	02	0011	Pengelolaan Pelayanan Kesehatan Orang Terduga Tuberkulosis			10020 Orang	10020 Orang	70.423.000,00	473.820.400,00	473.820.400,00	Kab. Banjar, Semua Kecamatan, Semua Kel/Desa	Dana Transfer Umum-Dana Alokasi Umum Dana Transfer Khusus-Dana Alokasi Khusus Non Fisik	3. Meningkatkan Sumberdaya Manusia yang Berkualitas dan Berdaya Saing	2. Meningkatkan kualitas sumber daya manusia yang berdayasaing dan berkarakter agamis			102.306.675,00	DINAS KESEHATAN	
1	02	02	0012	Pengelolaan Pelayanan Kesehatan Orang dengan Risiko Terinfeksi HIV			10020 Orang	10020 Orang	563.361.500,00	755.061.500,00	755.061.500,00	Kab. Banjar, Semua Kecamatan, Semua Kel/Desa	Dana Transfer Umum-Dana Alokasi Umum Dana Transfer Khusus-Dana Alokasi Khusus Non Fisik	3. Meningkatkan Sumberdaya Manusia yang Berkualitas dan Berdaya Saing	2. Meningkatkan kualitas sumber daya manusia yang berdayasaing dan berkarakter agamis			104.000.000,00	DINAS KESEHATAN	
1	02	02	0013	Pengelolaan Pelayanan Kesehatan bagi Penduduk pada Kondisi Kejadian Luar Biasa (KLB)			3 Dokumen	3 Dokumen	72.300.000,00	72.300.000,00	72.300.000,00	Kab. Banjar, Semua Kecamatan, Semua Kel/Desa	Dana Transfer Umum-Dana Alokasi Umum	3. Meningkatkan Sumberdaya Manusia yang Berkualitas dan Berdaya Saing	2. Meningkatkan kualitas sumber daya manusia yang berdayasaing dan berkarakter agamis			195.312.500,00	DINAS KESEHATAN	
1	02	02	0015	Pengelolaan Pelayanan Kesehatan Grup Masyarakat																

No	Kode	Uraian / Bidang Urusan / Program / Kegiatan / Sub Kegiatan	Indikator Program / Kegiatan / Sub Kegiatan	Target Abstr Periode Renstra OPD	Realisasi Capaian RENCANA OPD Tahun 2022	Praktikan Capaian Target RENCANA OPD Tahun 2023	Capaian Kinerja Dan Kerangka Pendanaan						Praktikan Maju Rencana Tahun 2025		Penanggot Daerah Penanggung Jawab					
							Target 2024		RPD 2024	Pagu Indikatif (Rp)		RPD Perubahan 2024	Lokal	Sumber Dana		Prioritas		Kelompok Swasta	Target	Pagu Indikatif (Rp)
							Sebelum	Setelah		APBD 2024	APBD 2024					Nasional	Daerah			
1	2	8	4	8	6	7	8	9	10	11	12	13	14	15	16	17	18	19	20	
			Jumlah Dokumen Hasil Pengelolaan Pelayanan Kesehatan Masyarakat				25	25	755.000.000,00	1.103.210.000,00	1.935.856.000,00	Kab. Banjar, Semua Kecamatan, Semua Kel/Desa	Dana Transfer Umum-Dana Alokasi Umum Dana Transfer Khusus-Dana Alokasi Khusus Non Fisik	3	Meningkatkan kualitas sumber daya manusia yang berdayasaing dan berkarakter agamis			975.000.000,00	DNAS KESEHATAN	
1	02	2.02	0016	Pengelolaan Pelayanan Kesehatan Kerja dan Olahraga														435.000.000,00	DNAS KESEHATAN	
			Jumlah Dokumen Hasil Pengelolaan Pelayanan Kesehatan Kerja dan Olahraga				5	5	50.000.000,00	50.000.000,00	50.000.000,00	Kab. Banjar, Semua Kecamatan, Semua Kel/Desa	Dana Transfer Umum-Dana Alokasi Umum	3	Meningkatkan kualitas sumber daya manusia yang berdayasaing dan berkarakter agamis					
1	02	2.02	0017	Pengelolaan Pelayanan Kesehatan Lingkungan														815.000.000,00	DNAS KESEHATAN	
			Jumlah Dokumen Hasil Pengelolaan Pelayanan Kesehatan Lingkungan				3	3	400.000.000,00	566.325.000,00	566.325.000,00	Kab. Banjar, Semua Kecamatan, Semua Kel/Desa	Dana Transfer Umum-Dana Alokasi Umum Dana Transfer Khusus-Dana Alokasi Khusus Non Fisik	3	Meningkatkan kualitas sumber daya manusia yang berdayasaing dan berkarakter agamis					
1	02	2.02	0018	Pengelolaan Pelayanan Promosi Kesehatan														180.000.000,00	DNAS KESEHATAN	
			Jumlah Dokumen Hasil Pengelolaan Pelayanan Promosi Kesehatan				5	5	105.242.500,00	459.593.500,00	459.593.500,00	Kab. Banjar, Semua Kecamatan, Semua Kel/Desa	Dana Transfer Umum-Dana Alokasi Umum Dana Transfer Khusus-Dana Alokasi Khusus Non Fisik	3	Meningkatkan kualitas sumber daya manusia yang berdayasaing dan berkarakter agamis					
1	02	2.02	0019	Pengelolaan Pelayanan Kesehatan Tradisional, Akupunktur, Asuhan Mandiri, dan Tradisional Lainnya														90.000.000,00	DNAS KESEHATAN	
			Jumlah Dokumen Hasil Pengelolaan Pelayanan Kesehatan Tradisional, Akupunktur, Asuhan Mandiri dan Tradisional Lainnya				25	25	70.000.000,00	70.000.000,00	70.000.000,00	Kab. Banjar, Semua Kecamatan, Semua Kel/Desa	Dana Transfer Umum-Dana Alokasi Umum	3	Meningkatkan kualitas sumber daya manusia yang berdayasaing dan berkarakter agamis					
1	02	2.02	0020	Pengelolaan Surveilans Kesehatan														650.000.000,00	DNAS KESEHATAN	
			Jumlah Dokumen Hasil Pengelolaan Surveilans Kesehatan				6	6	300.000.000,00	437.080.000,00	437.080.000,00	Kab. Banjar, Semua Kecamatan, Semua Kel/Desa	Dana Transfer Umum-Dana Alokasi Umum Dana Transfer Khusus-Dana Alokasi Khusus Non Fisik	3	Meningkatkan kualitas sumber daya manusia yang berdayasaing dan berkarakter agamis					
1	02	2.02	0022	Pengelolaan Pelayanan Kesehatan Jns dan NAPZA														60.000.000,00	DNAS KESEHATAN	
			Jumlah Penyalahguna NAPZA yang Mendapatkan Pelayanan Kesehatan				200	200	28.105.000,00	64.925.000,00	64.925.000,00	Kab. Banjar, Semua Kecamatan, Semua Kel/Desa	Dana Transfer Umum-Dana Alokasi Umum Dana Transfer Khusus-Dana Alokasi Khusus Non Fisik	3	Meningkatkan kualitas sumber daya manusia yang berdayasaing dan berkarakter agamis					
1	02	2.02	0024	Pengelolaan Upaya Pengurangan Risiko Krisis Kesehatan dan Pasca Krisis Kesehatan														1.900.000.000,00	DNAS KESEHATAN	
			Jumlah Dokumen Hasil Pengelolaan Upaya Pengurangan Risiko Krisis Kesehatan dan Pasca Krisis Kesehatan				12	12	840.000.000,00	1.268.768.000,00	1.368.768.000,00	Kab. Banjar, Semua Kecamatan, Semua Kel/Desa	Dana Transfer Umum-Dana Alokasi Umum	3	Meningkatkan kualitas sumber daya manusia yang berdayasaing dan berkarakter agamis					
1	02	2.02	0025	Pelayanan Kesehatan Penyakit Menular dan Tidak Menular														1.950.000.000,00	DNAS KESEHATAN	
			Jumlah Dokumen Hasil Pelayanan Kesehatan Penyakit Menular dan Tidak Menular				12	12	500.000.000,00	1.998.863.800,00	1.998.863.800,00	Kab. Banjar, Semua Kecamatan, Semua Kel/Desa	Dana Transfer Umum-Dana Alokasi Umum Dana Transfer Khusus-Dana Alokasi Khusus Non Fisik	3	Meningkatkan kualitas sumber daya manusia yang berdayasaing dan berkarakter agamis					
1	02	2.02	0026	Pengelolaan Jaminan Kesehatan Masyarakat														31.000.000.000,00	DNAS KESEHATAN	
			Jumlah Dokumen Hasil Pengelolaan Jaminan Kesehatan Masyarakat				2	2	30.660.570.800,00	97.851.240.017,00	93.915.985.017,00	Kab. Banjar, Semua Kecamatan, Semua Kel/Desa	Dana Transfer Umum-Dana Alokasi Umum	3	Meningkatkan kualitas sumber daya manusia yang berdayasaing dan berkarakter agamis					
1	02	2.02	0028	Pengambilan dan Pengiriman Spesimen Penyakit Potensial KLB ke Laboratorium Rujukan/Nasional														112.000.000,00	DNAS KESEHATAN	
			Jumlah Spesimen Penyakit Potensial Kejadian Luar Biasa (KLB) ke Laboratorium Rujukan/Nasional yang Didistribusikan				-	1	0,00	102.328.500,00	80.428.500,00	Kab. Banjar, Semua Kecamatan, Semua Kel/Desa	Dana Transfer Khusus-Dana Alokasi Khusus Non Fisik	3	Meningkatkan kualitas sumber daya manusia yang berdayasaing dan berkarakter agamis					
1	02	2.02	0029	Penyelenggaraan Kabupaten/Kota Sehat														120.000.000,00	DNAS KESEHATAN	
			Jumlah Dokumen Hasil Penyelenggaraan Kabupaten/Kota Sehat				1	1	40.000.000,00	40.000.000,00	40.000.000,00	Kab. Banjar, Semua Kecamatan, Semua Kel/Desa	Dana Transfer Umum-Dana Alokasi Umum	3	Meningkatkan kualitas sumber daya manusia yang berdayasaing dan berkarakter agamis					
1	02	2.02	0034	Operasional Pelayanan Fasilitas Kesehatan Lainnya														21.000.000,00	DNAS KESEHATAN	
			Jumlah Dokumen Operasional Pelayanan Fasilitas Kesehatan Lainnya				-	12	0,00	19.700.000,00	19.700.000,00	Kab. Banjar, Semua Kecamatan, Semua Kel/Desa	Dana Transfer Khusus-Dana Alokasi Khusus Non Fisik	3	Meningkatkan kualitas sumber daya manusia yang berdayasaing dan berkarakter agamis					
1	02	2.02	0035	Pelaksanaan Akreditasi Fasilitas Kesehatan di Kabupaten/Kota														198.000.000,00	DNAS KESEHATAN	
			Jumlah Fasilitas Kesehatan yang Terakreditasi di Kabupaten/Kota				25	25	105.000.000,00	105.000.000,00	153.750.000,00	Kab. Banjar, Semua Kecamatan, Semua Kel/Desa	Dana Transfer Umum-Dana Alokasi Umum	3	Meningkatkan kualitas sumber daya manusia yang berdayasaing dan berkarakter agamis					
1	02	2.02	0036	Investigasi Awal Kejadian Tidak Diharapkan (Kejadian Ikutan Pasca Imunisasi dan Pemberian Obat-Massa)														28.000.000,00	DNAS KESEHATAN	
			Jumlah Laporan Hasil Investigasi Awal Kejadian Tidak Diharapkan (Kejadian Ikutan Pasca Imunisasi dan Pemberian Obat Massa)				-	12	0,00	26.640.000,00	26.640.000,00	Kab. Banjar, Semua Kecamatan, Semua Kel/Desa	Dana Transfer Khusus-Dana Alokasi Khusus Non Fisik	3	Meningkatkan kualitas sumber daya manusia yang berdayasaing dan berkarakter agamis					
1	02	2.02	0038	Penyediaan dan Pengelolaan Sistem Penanganan Gawat Darurat Terpadu (SPGD)														1.728.287.000,00	DNAS KESEHATAN	
			Jumlah Public Safety Center (PSC 119) Terseleksi, Terkelola dan Terintegrasi Dengan Rumah Sakit Dalam Satu Sistem Penanganan Gawat Darurat Terpadu (SPGD)				1	1	599.999.800,00	642.184.800,00	642.184.800,00	Kab. Banjar, Semua Kecamatan, Semua Kel/Desa	Dana Transfer Umum-Dana Alokasi Umum	3	Meningkatkan kualitas sumber daya manusia yang berdayasaing dan berkarakter agamis					
1	02	2.02	0040	Pengelolaan pelayanan kesehatan orang dengan Tuberkulosis														312.000.000,00	DNAS KESEHATAN	
			Jumlah orang dengan Tuberkulosis yang mendapatkan pelayanan kesehatan sesuai standar				100	100	262.415.500,00	262.415.500,00	217.677.500,00	Kab. Banjar, Semua Kecamatan, Semua Kel/Desa	Dana Transfer Umum-Dana Alokasi Umum	3	Meningkatkan kualitas sumber daya manusia yang berdayasaing dan berkarakter agamis					
1	02	2.02	0041	Pengelolaan pelayanan kesehatan orang dengan HIV (ODHIV)																

No	Kode	Urusan / Bidang Urusan / Program / Kegiatan / Sub Kegiatan	Indikator Program / Kegiatan / Sub Kegiatan	Target Abstrak Periode Rencana OPD	Realisasi Capaian RENCANA OPD Tahun 2022	Praktikan Capaian Target RENCANA OPD Tahun 2023	Capaian Kinerja Dan Kerangka Pendanaan					Lokal	Sumber Dana	Prioritas		Kelompok Swasren	Praktikan Maju Rencana Tahun 2025		Pangestika Daerah Penanggung Jawab	
							Target 2024		RPD 2024	APBD 2024	RPD Perubahan 2024			Nasional	Daerah		Target	Pagu Indikatif (Rp)		
							Sebelum	Setelah												
1	2	8	4	8	6	7	8	9	10	11	12	13	14	15	16	17	18	19	20	
			Jumlah orang dengan HIV (ODHRV) yang mendapatkan pelayanan kesehatan sesuai standar				100 Orang	100 Orang	62.917.500,00	62.917.500,00	62.917.500,00	Kab. Banjar, Semua Kecamatan, Semua Kel/Desa	Dana Transfer Umum-Dana Alokasi Umum	3. Meningkatkan Sumberdaya Manusia yang Berkualitas dan Berdaya Saing	2. Meningkatkan kualitas sumber daya manusia yang berdayasaing dan berakarater agamis			349.000.000,00	DINAS KESEHATAN	
1	02	02	0042	Pengelolaan pelayanan kesehatan Malaria			0 Orang	0 Orang	53.899.000,00	212.902.625,00	212.902.625,00	Kab. Banjar, Semua Kecamatan, Semua Kel/Desa	Dana Transfer Umum-Dana Alokasi Umum Dana Transfer Khusus-Dana Alokasi Khusus Non Fisik	3. Meningkatkan Sumberdaya Manusia yang Berkualitas dan Berdaya Saing	2. Meningkatkan kualitas sumber daya manusia yang berdayasaing dan berakarater agamis			700.000.000,00	DINAS KESEHATAN	
1	02	02	0046	Pengelolaan upaya kesehatan Ibu dan Anak			-	12 Dokumen	0,00	357.335.000,00	357.335.000,00	Kab. Banjar, Semua Kecamatan, Semua Kel/Desa	Dana Transfer Khusus-Dana Alokasi Khusus Fisik	3. Meningkatkan Sumberdaya Manusia yang Berkualitas dan Berdaya Saing	2. Meningkatkan kualitas sumber daya manusia yang berdayasaing dan berakarater agamis			375.000.000,00	DINAS KESEHATAN	
1	02	02	2.08	Penyelenggaraan Sistem Informasi Kesehatan Secara Terintegrasi	Persentase puskesmas yang melaporkan melalui sistem informasi kesehatan terintegrasi	-	100 %	100 %	198.458.000,00	198.698.814,00	198.698.814,00	Kab. Banjar, Semua Kecamatan, Semua Kel/Desa	Dana Transfer Umum-Dana Alokasi Khusus Fisik	8. Meningkatkan Sumberdaya Manusia yang Berkualitas dan Berdaya Saing	2. Meningkatkan kualitas sumber daya manusia yang berdayasaing dan berakarater agamis	-		26.000.000,00	DINAS KESEHATAN	
1	02	02	0.002	Pengelolaan Sistem Informasi Kesehatan			12 Dokumen	12 Dokumen	198.458.000,00	198.458.000,00	234.458.000,00	Kab. Banjar, Semua Kecamatan, Semua Kel/Desa	Dana Transfer Umum-Dana Alokasi Umum	3. Meningkatkan Sumberdaya Manusia yang Berkualitas dan Berdaya Saing	2. Meningkatkan kualitas sumber daya manusia yang berdayasaing dan berakarater agamis			26.000.000,00	DINAS KESEHATAN	
1	02	02	2.04	Penerbitan Ibtin Rumah Sakit Kelas C, D dan Fasilitas Pelayanan Kesehatan Tingkat Daerah Kabupaten/Kota	Persentase Jumlah Rumah sakit yang dilakukan pembinaan 2 kali setahun	-	100 %	100 %	101.862.500,00	101.862.500,00	101.862.500,00	Kab. Banjar, Semua Kecamatan, Semua Kel/Desa	Dana Transfer Umum-Dana Alokasi Umum	8. Meningkatkan Sumberdaya Manusia yang Berkualitas dan Berdaya Saing	2. Meningkatkan kualitas sumber daya manusia yang berdayasaing dan berakarater agamis	-		165.782.000,00	DINAS KESEHATAN	
1	02	02	0003	Peningkatan Mutu Pelayanan Fasilitas Kesehatan			25 Unit	25 Unit	23.163.000,00	23.163.000,00	23.163.000,00	Kab. Banjar, Semua Kecamatan, Semua Kel/Desa	Dana Transfer Umum-Dana Alokasi Umum	3. Meningkatkan Sumberdaya Manusia yang Berkualitas dan Berdaya Saing	2. Meningkatkan kualitas sumber daya manusia yang berdayasaing dan berakarater agamis			85.752.000,00	DINAS KESEHATAN	
1	02	02	0004	Penyajian Perumusan dan Pelaksanaan Pelayanan Kesehatan Rujukan			4 Dokumen	4 Dokumen	78.199.500,00	78.199.500,00	78.199.500,00	Kab. Banjar, Semua Kecamatan, Semua Kel/Desa	Dana Transfer Umum-Dana Alokasi Umum	3. Meningkatkan Sumberdaya Manusia yang Berkualitas dan Berdaya Saing	2. Meningkatkan kualitas sumber daya manusia yang berdayasaing dan berakarater agamis			80.000.000,00	DINAS KESEHATAN	
7	1	02	08	PROGRAM PENINGKATAN KAPASITAS SUMBER DAYA MANUSIA KESEHATAN	Persentase Puskesmas dengan 9 Jenis Tenaga Kesehatan Sesuai Standar	-	88 %	88 %	1.270.000.000,00	8.202.847.200,00	8.194.247.200,00	Kab. Banjar, Semua Kecamatan, Semua Kel/Desa	Dana Transfer Umum-Dana Alokasi Umum	3. Meningkatkan Sumberdaya Manusia yang Berkualitas dan Berdaya Saing	2. Meningkatkan kualitas sumber daya manusia yang berdayasaing dan berakarater agamis			708.208.000,00		
1	02	08	2.02	Perencanaan Kebutuhan dan Penyelenggaraan Sumber Daya Manusia Kesehatan untuk UKP dan URM di Wilayah Kabupaten/Kota	Persentase Puskesmas memiliki perencanaan kebutuhan SDM melalui ABK SDMK	-	90 %	90 %	80.000.000,00	806.982.200,00	806.982.200,00	Kab. Banjar, Semua Kecamatan, Semua Kel/Desa	Dana Transfer Umum-Dana Alokasi Khusus Non Fisik	3. Meningkatkan Sumberdaya Manusia yang Berkualitas dan Berdaya Saing	2. Meningkatkan kualitas sumber daya manusia yang berdayasaing dan berakarater agamis	-		858.208.000,00	DINAS KESEHATAN	
1	02	03	2.02	0003	Pembinaan dan Pengawasan Sumber Daya Manusia Kesehatan			16 Dokumen	16 Dokumen	30.000.000,00	269.252.200,00	269.252.200,00	Kab. Banjar, Semua Kecamatan, Semua Kel/Desa	Dana Transfer Umum-Dana Alokasi Umum Dana Transfer Khusus-Dana Alokasi Khusus Non Fisik	3. Meningkatkan Sumberdaya Manusia yang Berkualitas dan Berdaya Saing	2. Meningkatkan kualitas sumber daya manusia yang berdayasaing dan berakarater agamis			519.000.000,00	DINAS KESEHATAN
1	02	08	2.03	Pengembangan Mutu dan Peningkatan Kompetensi Teknis Sumber Daya Manusia Kesehatan Tingkat Daerah Kabupaten/Kota	Persentase Puskesmas memiliki perencanaan kebutuhan SDM melalui ABK SDMK	-	90 %	90 %	1.240.000.000,00	2.895.995.000,00	2.895.995.000,00	Kab. Banjar, Semua Kecamatan, Semua Kel/Desa	Dana Transfer Umum-Dana Alokasi Umum Dana Transfer Khusus-Dana Alokasi Khusus Non Fisik	3. Meningkatkan Sumberdaya Manusia yang Berkualitas dan Berdaya Saing	2. Meningkatkan kualitas sumber daya manusia yang berdayasaing dan berakarater agamis	-		180.000.000,00	DINAS KESEHATAN	
1	02	03	0001	Pengembangan Mutu dan Peningkatan Kompetensi Teknis Sumber Daya Manusia Kesehatan Tingkat Daerah Kabupaten/Kota			100 Orang	100 Orang	1.240.000.000,00	2.895.995.000,00	2.924.995.000,00	Kab. Banjar, Semua Kecamatan, Semua Kel/Desa	Dana Transfer Umum-Dana Alokasi Umum Dana Transfer Khusus-Dana Alokasi Khusus Non Fisik	3. Meningkatkan Sumberdaya Manusia yang Berkualitas dan Berdaya Saing	2. Meningkatkan kualitas sumber daya manusia yang berdayasaing dan berakarater agamis			150.000.000,00	DINAS KESEHATAN	
8	1	02	04	PROGRAM BEDIKAAN FARMASI, ALAT KESEHATAN DAN MAKANAN MINJUMAN			-	-	0,00	842.101.000,00	842.101.000,00							880.000.000,00		
1	02	04	2.01	Pemberian Ibtin Apotek, Toko Obat, Toko Alat Kesehatan dan Optikal, Usaha Mikro Obat Tradisional (UMOT)			-	-	0,00	842.101.000,00	842.101.000,00							880.000.000,00	DINAS KESEHATAN	
1	02	04	2.01	0001	Pengendalian dan Pengawasan serta Tindak Lanjut Pengawasan Perizinan Apotek, Toko Obat, Toko Alat Kesehatan, dan Optikal, Usaha Mikro Obat Tradisional (UMOT)			-	12 Dokumen	0,00	542.101.000,00	542.101.000,00	Kab. Banjar, Semua Kecamatan, Semua Kel/Desa	Dana Transfer Khusus-Dana Alokasi Khusus Non Fisik	3. Meningkatkan Sumberdaya Manusia yang Berkualitas dan Berdaya Saing	2. Meningkatkan kualitas sumber daya manusia yang berdayasaing dan berakarater agamis			580.000.000,00	DINAS KESEHATAN
9	1	02	05	PROGRAM PEMBERDAYAAN MASYARAKAT BIDANG KESEHATAN	Persentase Pemberdayaan Masyarakat Bidang Kesehatan	-	93.4 %	93.4 %	220.000.000,00	748.008.000,00	748.008.000,00							995.820.100,00		
1	02	05	2.01	Advokasi, Pemberdayaan, Kemitraan, Peningkatan Peran serta Masyarakat dan Lintas Sektor Tingkat Daerah Kabupaten/Kota	Persentase desa/kelurahan yang dilakukan advokasi	-	100 %	100 %	60.000.000,00	79.925.000,00	79.925.000,00							281.000.000,00	DINAS KESEHATAN	
1	02	05	2.01	0001	Peningkatan Upaya Promosi Kesehatan, Advokasi, Kemitraan dan Pemberdayaan Masyarakat			-	12 Dokumen	0,00	542.101.000,00	542.101.000,00	Kab. Banjar, Semua Kecamatan, Semua Kel/Desa	Dana Transfer Khusus-Dana Alokasi Khusus Non Fisik	3. Meningkatkan Sumberdaya Manusia yang Berkualitas dan Berdaya Saing	2. Meningkatkan kualitas sumber daya manusia yang berdayasaing dan berakarater agamis			580.000.000,00	DINAS KESEHATAN

No	Kode	Uraian / Bidang Urusan / Program / Kegiatan / Sub Kegiatan	Indikator Program / Kegiatan / Sub Kegiatan	Target Abstr Periode Rencana OPD	Realisasi Capaian RENCANA OPD Tahun 2022	Praktikan Capaian Target RENCANA OPD Tahun 2023	Capaian Kinerja Dan Kerangka Pendanaan						Prioritas		Kelompok Swasren	Praktikan Maju Rencana Tahun 2025		Penanggot Daerah Penanggung Jawab		
							Target 2024		RPD 2024	Pagu Indikator (Rp)	RPD Perubahan 2024	Lokal	Sumber Dana	Nasional		Daerah	Target		Pagu Indikator (Rp)	
							Sebelum	Seudah												15
1	2	8	4	8	6	7	8	9	10	11	12	13	14	15	16	17	18	19	20	
			Jumlah Dokumen Promosi Kesehatan, Advokasi, Kamiran dan Pemberdayaan Masyarakat				4 Dokumen	4 Dokumen	60.000.000,00		79.925.000,00		79.925.000,00	Kab. Banjar, Semua Kecamatan, Semua Kel/Desa	Dana Transfer Umum-Dana Alokasi Umum Dana Transfer Khusus-Dana Alokasi Khusus Non Fisik	3. Meningkatkan Sumberdaya Manusia yang Berkualitas dan Berdaya Saing	2. Meningkatkan kualitas sumber daya manusia yang berdayasaing dan berkarakter agamis		281.000.000,00	DINAS KESEHATAN
1	02	05	2.02	Pelaksanaan Sehat dalam rangka Promotif Preventif Tingkat Daerah Kabupaten/Kota	Persentase Poyandu aktif	-	76 %	76 %	80.000.000,00		80.000.000,00		80.000.000,00		8. Meningkatkan Sumberdaya Manusia yang Berkualitas dan Berdaya Saing	2. Meningkatkan kualitas sumber daya manusia yang berdayasaing dan berkarakter agamis	-	286.000.000,00	DINAS KESEHATAN	
1	02	05	2.02	0001 Penyelenggaraan Promosi Kesehatan dan Gerakan Hidup Bersih dan Sehat	Jumlah Dokumen Hasil Penyelenggaraan Promosi Kesehatan dan Gerakan Hidup Bersih dan Sehat		7 Dokumen	7 Dokumen	80.000.000,00		80.000.000,00		80.000.000,00	Kab. Banjar, Semua Kecamatan, Semua Kel/Desa	Dana Transfer Umum-Dana Alokasi Umum	3. Meningkatkan Sumberdaya Manusia yang Berkualitas dan Berdaya Saing	2. Meningkatkan kualitas sumber daya manusia yang berdayasaing dan berkarakter agamis		286.000.000,00	DINAS KESEHATAN
1	02	05	2.08	Pengembangan dan Pelaksanaan Upaya Kesehatan Bersumber Daya Masyarakat (UKBM) Tingkat Daerah Kabupaten/Kota	Persentase UKBM Aktif	-	100 %	100 %	80.000.000,00		888.080.000,00		888.080.000,00		8. Meningkatkan Sumberdaya Manusia yang Berkualitas dan Berdaya Saing	2. Meningkatkan kualitas sumber daya manusia yang berdayasaing dan berkarakter agamis	-	428.920.100,00	DINAS KESEHATAN	
1	02	05	2.03	0001 Bimbingan Teknis dan Supervisi Pengembangan dan Pelaksanaan Upaya Kesehatan Bersumber Daya Masyarakat (UKBM)	Jumlah Dokumen Hasil Bimbingan Teknis dan Supervisi Upaya Kesehatan Bersumber Daya Masyarakat (UKBM)		5 Dokumen	5 Dokumen	80.000.000,00		221.320.000,00		221.320.000,00	Kab. Banjar, Semua Kecamatan, Semua Kel/Desa	Dana Transfer Umum-Dana Alokasi Umum Dana Transfer Khusus-Dana Alokasi Khusus Non Fisik	3. Meningkatkan Sumberdaya Manusia yang Berkualitas dan Berdaya Saing	2. Meningkatkan kualitas sumber daya manusia yang berdayasaing dan berkarakter agamis		156.250.000,00	DINAS KESEHATAN
									3.050.827.040,00		0,00		0,00							0,00
1									3.050.827.040,00		0,00		0,00							0,00
1	02								3.050.827.040,00		0,00		0,00							0,00
10	1	02	02	PROGRAM PENYUNJANG UPAYA KESEHATAN PERORANGAN DAN UPAYA KESEHATAN MASYARAKAT	Persentase paskesmas terakreditasi minimal utama		25 %	25 %	3.050.827.040,00		0,00		0,00							0,00
1	02	02	2.01	Penyediaan Fasilitas Pelayanan Kesehatan untuk URM dan UKP Kawasan Daerah Kabupaten/Kota	Persentase capaian ASPAK paskesmas minimal 70%	-	76 %	76 %	0,780.780,000,00		0,00		0,00		8. Meningkatkan Sumberdaya Manusia yang Berkualitas dan Berdaya Saing	2. Meningkatkan kualitas sumber daya manusia yang berdayasaing dan berkarakter agamis	-	0,00	DINAS KESEHATAN	
1	02	02	2.01	0009 Rehabilitasi dan Pemeliharaan Puskesmas	Jumlah Sarana, Prasarana dan Alat Kesehatan yang Telah Dilakukan Rehabilitasi dan Pemeliharaan Oleh Puskesmas		40 Unit	40 Unit	370.780.000,00		0,00		0,00	Kab. Banjar, Semua Kecamatan, Semua Kel/Desa	Pendapatan Dana Kapitasi JKN pada FKTP	3. Meningkatkan Sumberdaya Manusia yang Berkualitas dan Berdaya Saing	2. Meningkatkan kualitas sumber daya manusia yang berdayasaing dan berkarakter agamis		0,00	DINAS KESEHATAN
1	02	02	2.02	Penyediaan Layanan Kesehatan untuk URM dan UKP Rujukan Tingkat Daerah Kabupaten/Kota	Persentase capaian SPM Paskesmas	-	29 %	29 %	37.840.633.775,00		160.557.899.469,00		160.557.899.469,00		8. Meningkatkan Sumberdaya Manusia yang Berkualitas dan Berdaya Saing	2. Meningkatkan kualitas sumber daya manusia yang berdayasaing dan berkarakter agamis	-	148.295.816.721,00	DINAS KESEHATAN	
1	02	02	2.02	0001 Pengelolaan Pelayanan Kesehatan Ibu Hamil	Jumlah Ibu Hamil yang Mendapatkan Pelayanan Kesehatan Sesuai Standar		-	3060 Orang	0,00		67.500.000,00		67.500.000,00	Kab. Banjar, Martapura, Semua Kel/Desa	Dana Transfer Khusus-Dana Alokasi Khusus Non Fisik	3. Meningkatkan Sumberdaya Manusia yang Berkualitas dan Berdaya Saing	2. Meningkatkan kualitas sumber daya manusia yang berdayasaing dan berkarakter agamis		74.250.000,00	DINAS KESEHATAN
1	02	02	2.02	0002 Pengelolaan Pelayanan Kesehatan Ibu Bersalin	Jumlah Ibu Bersalin yang Mendapatkan Pelayanan Kesehatan Sesuai Standar		-	100 Orang	0,00		5.900.000,00		5.900.000,00	Kab. Banjar, Martapura, Semua Kel/Desa	Dana Transfer Khusus-Dana Alokasi Khusus Non Fisik	3. Meningkatkan Sumberdaya Manusia yang Berkualitas dan Berdaya Saing	2. Meningkatkan kualitas sumber daya manusia yang berdayasaing dan berkarakter agamis		6.490.000,00	DINAS KESEHATAN
1	02	02	2.02	0005 Pengelolaan Pelayanan Kesehatan pada Usia Pendidikan Dasar	Jumlah Anak Usia Pendidikan Dasar yang Mendapatkan Pelayanan Kesehatan Sesuai Standar		-	1966 Orang	0,00		147.450.000,00		147.450.000,00	Kab. Banjar, Martapura, Semua Kel/Desa	Dana Transfer Khusus-Dana Alokasi Khusus Non Fisik	3. Meningkatkan Sumberdaya Manusia yang Berkualitas dan Berdaya Saing	2. Meningkatkan kualitas sumber daya manusia yang berdayasaing dan berkarakter agamis		162.195.000,00	DINAS KESEHATAN
1	02	02	2.02	0011 Pengelolaan Pelayanan Kesehatan Orang Terduga Tuberkulosis	Jumlah Orang Terduga Menderita Tuberkulosis yang Mendapatkan Pelayanan Sesuai Standar		-	368 Orang	0,00		27.600.000,00		27.600.000,00	Kab. Banjar, Martapura, Semua Kel/Desa	Dana Transfer Khusus-Dana Alokasi Khusus Non Fisik	3. Meningkatkan Sumberdaya Manusia yang Berkualitas dan Berdaya Saing	2. Meningkatkan kualitas sumber daya manusia yang berdayasaing dan berkarakter agamis		30.360.000,00	DINAS KESEHATAN
1	02	02	2.02	0012 Pengelolaan Pelayanan Kesehatan Orang dengan Risiko Terinfeksi HIV	Jumlah Orang Terduga Menderita HIV yang Mendapatkan Pelayanan Sesuai Standar		-	255 Orang	0,00		19.125.000,00		19.125.000,00	Kab. Banjar, Martapura, Semua Kel/Desa	Dana Transfer Khusus-Dana Alokasi Khusus Non Fisik	3. Meningkatkan Sumberdaya Manusia yang Berkualitas dan Berdaya Saing	2. Meningkatkan kualitas sumber daya manusia yang berdayasaing dan berkarakter agamis		21.037.500,00	DINAS KESEHATAN
1	02	02	2.02	0015 Pengelolaan Pelayanan Kesehatan Gizi Masyarakat	Jumlah Dokumen Hasil Pengelolaan Pelayanan Kesehatan Gizi Masyarakat		-	438 Dokumen	0,00		376.456.000,00		376.456.000,00	Kab. Banjar, Martapura, Semua Kel/Desa	Dana Transfer Khusus-Dana Alokasi Khusus Non Fisik	3. Meningkatkan Sumberdaya Manusia yang Berkualitas dan Berdaya Saing	2. Meningkatkan kualitas sumber daya manusia yang berdayasaing dan berkarakter agamis		414.101.600,00	DINAS KESEHATAN
1	02	02	2.02	0017 Pengelolaan Pelayanan Kesehatan Lingkungan	Jumlah Dokumen Hasil Pengelolaan Pelayanan Kesehatan Lingkungan		-	780 Dokumen	0,00		58.500.000,00		58.500.000,00	Kab. Banjar, Martapura, Semua Kel/Desa	Dana Transfer Khusus-Dana Alokasi Khusus Non Fisik	3. Meningkatkan Sumberdaya Manusia yang Berkualitas dan Berdaya Saing	2. Meningkatkan kualitas sumber daya manusia yang berdayasaing dan berkarakter agamis		64.350.000,00	DINAS KESEHATAN
1	02	02	2.02	0020 Pengelolaan Surveilans Kesehatan	Jumlah Dokumen Hasil Pengelolaan Surveilans Kesehatan		-	7 Dokumen	0,00		68.100.000,00		68.100.000,00	Kab. Banjar, Martapura, Semua Kel/Desa	Dana Transfer Khusus-Dana Alokasi Khusus Non Fisik	3. Meningkatkan Sumberdaya Manusia yang Berkualitas dan Berdaya Saing	2. Meningkatkan kualitas sumber daya manusia yang berdayasaing dan berkarakter agamis		74.910.000,00	DINAS KESEHATAN
1	02	02	2.02	0025 Pelayanan Kesehatan Penyakit Menular dan Tidak Menular	Jumlah Dokumen Hasil Pelayanan Kesehatan Penyakit Menular dan Tidak Menular		-	10 Dokumen	0,00		261.675.000,00		261.675.000,00	Kab. Banjar, Martapura, Semua Kel/Desa	Dana Transfer Khusus-Dana Alokasi Khusus Non Fisik	3. Meningkatkan Sumberdaya Manusia yang Berkualitas dan Berdaya Saing	2. Meningkatkan kualitas sumber daya manusia yang berdayasaing dan berkarakter agamis		287.842.500,00	DINAS KESEHATAN
1	02	02	2.02	0033 Operasional Pelayanan Puskesmas																

No	Kode	Uraian / Bidang Uraian / Program / Kegiatan / Sub Kegiatan	Indikator Program / Kegiatan / Sub Kegiatan	Target Abstr Periode Rencana OPD	Realisasi Capaian RENCANA OPD Tahun 2022	Praktikan Capaian Target RENCANA OPD Tahun 2023	Capaian Kinerja Dan Kerangka Pendanaan					Prioritas		Kelompok Swasren	Praktikan Maju Rencana Tahun 2025		Penanggot Daerah Penanggung Jawab		
							Target 2024		RPD 2024	APBD 2024	RPD Perubahan 2024	Lokal	Sumber Dana		Nasional	Daerah		Target	Pagu Indikatiff (Rp)
							Sebelum	Setelah											
1			Jumlah Dokumen Operasional Pelayanan Puskesmas			12	12	2.679.547.040,00	0,00	0,00	Kab. Banjar, Semua Kecamatan, Semua Kel/Desa	Pendapatan dari BLUD Dana Transfer Umum-Dana Alokasi Umum Dana Transfer Khusus-Dana Alokasi Khusus Non Fisik Pendapatan Dana Kapitasi JKN pada FKTP	3. Meningkatkan Sumberdaya Manusia yang Berkualitas dan Berdaya Saing	2. Meningkatkan kualitas sumber daya manusia yang berdayasaing dan berakarater agamis			0,00	DINAS KESEHATAN	
1	02	2.02	Operasional Pelayanan Fasilitas Kesehatan Lainnya				3		0,00	54.000.000,00	54.000.000,00	Kab. Banjar, Martapura, Semua Kel/Desa	Dana Transfer Khusus-Dana Alokasi Khusus Non Fisik	3. Meningkatkan Sumberdaya Manusia yang Berkualitas dan Berdaya Saing	2. Meningkatkan kualitas sumber daya manusia yang berdayasaing dan berakarater agamis		59.400.000,00	DINAS KESEHATAN	
1	02	2.02	Investigasi Awal Kejadian Tidak Diharapkan (Kejadian Iktan Pasca Imunisasi dan Pemberian Obat Massal)				1		0,00	600.000,00	600.000,00	Kab. Banjar, Martapura, Semua Kel/Desa	Dana Transfer Khusus-Dana Alokasi Khusus Non Fisik	3. Meningkatkan Sumberdaya Manusia yang Berkualitas dan Berdaya Saing	2. Meningkatkan kualitas sumber daya manusia yang berdayasaing dan berakarater agamis		660.000,00	DINAS KESEHATAN	
1	02	2.02	Pengelolaan pelayanan kesehatan orang dengan Tuberkulosis				180		0,00	13.500.000,00	13.500.000,00	Kab. Banjar, Martapura, Semua Kel/Desa	Dana Transfer Khusus-Dana Alokasi Khusus Non Fisik	3. Meningkatkan Sumberdaya Manusia yang Berkualitas dan Berdaya Saing	2. Meningkatkan kualitas sumber daya manusia yang berdayasaing dan berakarater agamis		14.850.000,00	DINAS KESEHATAN	
1	02	2.02	Pengelolaan pelayanan kesehatan orang dengan HIV (ODHIV)				8		0,00	600.000,00	600.000,00	Kab. Banjar, Martapura, Semua Kel/Desa	Dana Transfer Khusus-Dana Alokasi Khusus Non Fisik	3. Meningkatkan Sumberdaya Manusia yang Berkualitas dan Berdaya Saing	2. Meningkatkan kualitas sumber daya manusia yang berdayasaing dan berakarater agamis		660.000,00	DINAS KESEHATAN	
1	02	2.02	Pengelolaan Pelayanan Kesehatan Reproduksi				1		0,00	16.800.000,00	16.800.000,00	Kab. Banjar, Martapura, Semua Kel/Desa	Dana Transfer Khusus-Dana Alokasi Khusus Non Fisik	3. Meningkatkan Sumberdaya Manusia yang Berkualitas dan Berdaya Saing	2. Meningkatkan kualitas sumber daya manusia yang berdayasaing dan berakarater agamis		18.480.000,00	DINAS KESEHATAN	
1	02	2.02	Pengelolaan upaya kesehatan ibu dan Anak				4		0,00	268.050.000,00	268.050.000,00	Kab. Banjar, Martapura, Semua Kel/Desa	Dana Transfer Khusus-Dana Alokasi Khusus Non Fisik	3. Meningkatkan Sumberdaya Manusia yang Berkualitas dan Berdaya Saing	2. Meningkatkan kualitas sumber daya manusia yang berdayasaing dan berakarater agamis		294.855.000,00	DINAS KESEHATAN	
11	1	05	PROGRAM PEMBERDAYAAN MASYARAKAT BIDANG KESEHATAN					220.000.000,00		748.008.000,00	748.008.000,00						995.920.100,00		
1	02	05	Pengembangan dan Pelaksanaan Upaya Kesehatan Bersumber Daya Masyarakat (UKBM) Tingkat Daerah Kabupaten/Kota					80.000.000,00		588.080.000,00	588.080.000,00			3. Meningkatkan Sumberdaya Manusia yang Berkualitas dan Berdaya Saing	2. Meningkatkan kualitas sumber daya manusia yang berdayasaing dan berakarater agamis		428.920.100,00	DINAS KESEHATAN	
1	02	05	02.001 Bimbingan Teknis dan Supervisi Pengembangan dan Pelaksanaan Upaya Kesehatan Bersumber Daya Masyarakat (UKBM)				8		0,00	17.000.000,00	17.000.000,00	Kab. Banjar, Martapura, Semua Kel/Desa	Dana Transfer Khusus-Dana Alokasi Khusus Non Fisik	3. Meningkatkan Sumberdaya Manusia yang Berkualitas dan Berdaya Saing	2. Meningkatkan kualitas sumber daya manusia yang berdayasaing dan berakarater agamis		18.700.000,00	DINAS KESEHATAN	
			Puukesea Martapura 2					1.356.496.180,00		0,00	0,00						0,00		
			URUSAN PEMERINTAHAN WAJIB YANG BERKAITAN DENGAN PELAYANAN DASAR					1.356.496.180,00		0,00	0,00						0,00		
			URUSAN PEMERINTAHAN BIDANG KESEHATAN					1.356.496.180,00		0,00	0,00						0,00		
12	1	02	PROGRAM PEMBERANTARAN UPAYA KESEHATAN PERORANGAN DAN UPAYA KESEHATAN MASYARAKAT				52 %	52 %		1.356.496.180,00	0,00						0,00		
1	02	02	02.01 Penyediaan Fasilitas Pelayanan Kesehatan untuk UKM dan UKP Kemungkinan Daerah Kabupaten/Kota				67	67	277.457.800,00	0,00	0,00		3. Meningkatkan Sumberdaya Manusia yang Berkualitas dan Berdaya Saing	2. Meningkatkan kualitas sumber daya manusia yang berdayasaing dan berakarater agamis		0,00	DINAS KESEHATAN		
1	02	02	02.009 Rehabilitasi dan Pemeliharaan Puskesmas				171	171	277.457.800,00	0,00	0,00	Kab. Banjar, Semua Kecamatan, Semua Kel/Desa	Dana Transfer Umum-Dana Alokasi Umum Pendapatan Dana Kapitasi JKN pada FKTP	3. Meningkatkan Sumberdaya Manusia yang Berkualitas dan Berdaya Saing	2. Meningkatkan kualitas sumber daya manusia yang berdayasaing dan berakarater agamis		0,00	DINAS KESEHATAN	
1	02	02	02.02 Penyediaan Layanan Kesehatan untuk UKM dan UKP Rujukan Tingkat Daerah Kabupaten/Kota				192	192	87.840.698.778,00	160.557.899.469,00	160.557.899.469,00		3. Meningkatkan Sumberdaya Manusia yang Berkualitas dan Berdaya Saing	2. Meningkatkan kualitas sumber daya manusia yang berdayasaing dan berakarater agamis		148.295.816.721,00	DINAS KESEHATAN		
1	02	02	02.001 Pengelolaan Pelayanan Kesehatan Ibu Hamil				678		0,00	23.400.000,00	23.400.000,00	Kab. Banjar, Martapura, Semua Kel/Desa	Dana Transfer Khusus-Dana Alokasi Khusus Non Fisik	3. Meningkatkan Sumberdaya Manusia yang Berkualitas dan Berdaya Saing	2. Meningkatkan kualitas sumber daya manusia yang berdayasaing dan berakarater agamis		0,00	DINAS KESEHATAN	
1	02	02	02.002 Pengelolaan Pelayanan Kesehatan Ibu Bersalin				647		0,00	3.850.000,00	3.850.000,00	Kab. Banjar, Martapura, Semua Kel/Desa	Dana Transfer Khusus-Dana Alokasi Khusus Non Fisik	3. Meningkatkan Sumberdaya Manusia yang Berkualitas dan Berdaya Saing	2. Meningkatkan kualitas sumber daya manusia yang berdayasaing dan berakarater agamis		0,00	DINAS KESEHATAN	
1	02	02	02.005 Pengelolaan Pelayanan Kesehatan pada Usia Pendidikan Dasar				5089		0,00	143.325.000,00	143.325.000,00	Kab. Banjar, Martapura, Semua Kel/Desa	Dana Transfer Khusus-Dana Alokasi Khusus Non Fisik	3. Meningkatkan Sumberdaya Manusia yang Berkualitas dan Berdaya Saing	2. Meningkatkan kualitas sumber daya manusia yang berdayasaing dan berakarater agamis		0,00	DINAS KESEHATAN	
1	02	02	02.0011 Pengelolaan Pelayanan Kesehatan Orang Terduga Tuberkulosis				100		0,00	2.475.000,00	2.475.000,00	Kab. Banjar, Martapura, Semua Kel/Desa	Dana Transfer Khusus-Dana Alokasi Khusus Non Fisik	3. Meningkatkan Sumberdaya Manusia yang Berkualitas dan Berdaya Saing	2. Meningkatkan kualitas sumber daya manusia yang berdayasaing dan berakarater agamis		0,00	DINAS KESEHATAN	

No	Kode	Uraian / Bidang Uraian / Program / Kegiatan / Sub Kegiatan	Indikator Program / Kegiatan / Sub Kegiatan	Target Abstr Periode Rencana OPD	Realisasi Capaian RENCANA OPD Tahun 2022	Praktisn Capaian Target RENCANA OPD Tahun 2023	Capaian Kinerja Dan Kerangka Pendanaan					Prioritas		Kelompok Swasren	Praktisn Maju Rencana Tahun 2025		Penangkt Daerah Pananggung Jawab		
							Target 2024		RPD 2024	Pagu Indikatf (Rp)		Lokat	Sumber Dana		Nasional	Daerah		Target	Pagu Indikatf (Rp)
							Sebelum	Seudah		2024	2024								
1	02	2.02	0012	Pengelolaan Pelayanan Kesehatan Orang dengan Risiko Tertinggi HIV															
				Jumlah Orang Terdaftar Menderita HIV yang Mendapatkan Pelayanan Sesuai Standar			100 Orang	0,00	21.600.000,00	21.600.000,00	Kab. Banjar, Martapura, Semua Kel/Desa	Dana Transfer Khusus-Dana Alokasi Khusus Non Fisik	3. Meningkatkan Sumberdaya Manusia yang Berkualitas dan Berdaya Sainq	2.Meningkatkan kualitas sumber daya manusia yang berdayasainq dan berkarakter agamis			0,00	DINAS KESEHATAN	
1	02	2.02	0015	Pengelolaan Pelayanan Kesehatan Gizi Masyarakat															
				Jumlah Dokumen Hasil Pengelolaan Pelayanan Kesehatan Gizi Masyarakat			100 Dokumen	0,00	229.554.000,00	229.554.000,00	Kab. Banjar, Martapura, Semua Kel/Desa	Dana Transfer Khusus-Dana Alokasi Khusus Non Fisik	3. Meningkatkan Sumberdaya Manusia yang Berkualitas dan Berdaya Sainq	2.Meningkatkan kualitas sumber daya manusia yang berdayasainq dan berkarakter agamis			0,00	DINAS KESEHATAN	
1	02	2.02	0017	Pengelolaan Pelayanan Kesehatan Lingkungan															
				Jumlah Dokumen Hasil Pengelolaan Pelayanan Kesehatan Lingkungan			100 Dokumen	0,00	12.000.000,00	12.000.000,00	Kab. Banjar, Martapura, Semua Kel/Desa	Dana Transfer Khusus-Dana Alokasi Khusus Non Fisik	3. Meningkatkan Sumberdaya Manusia yang Berkualitas dan Berdaya Sainq	2.Meningkatkan kualitas sumber daya manusia yang berdayasainq dan berkarakter agamis			0,00	DINAS KESEHATAN	
1	02	2.02	0020	Pengelolaan Surveilans Kesehatan															
				Jumlah Dokumen Hasil Pengelolaan Surveilans Kesehatan			100 Dokumen	0,00	14.490.000,00	14.490.000,00	Kab. Banjar, Martapura, Semua Kel/Desa	Dana Transfer Khusus-Dana Alokasi Khusus Non Fisik	3. Meningkatkan Sumberdaya Manusia yang Berkualitas dan Berdaya Sainq	2.Meningkatkan kualitas sumber daya manusia yang berdayasainq dan berkarakter agamis			0,00	DINAS KESEHATAN	
1	02	2.02	0025	Pelayanan Kesehatan Penyakit Menular dan Tidak Menular															
				Jumlah Dokumen Hasil Pelayanan Kesehatan Penyakit Menular dan Tidak Menular			100 Dokumen	0,00	209.325.000,00	209.325.000,00	Kab. Banjar, Semua Kecamatan, Semua Kel/Desa	Dana Transfer Khusus-Dana Alokasi Khusus Non Fisik	3. Meningkatkan Sumberdaya Manusia yang Berkualitas dan Berdaya Sainq	2.Meningkatkan kualitas sumber daya manusia yang berdayasainq dan berkarakter agamis			0,00	DINAS KESEHATAN	
1	02	2.02	0033	Operasional Pelayanan Puskesmas															
				Jumlah Dokumen Operasional Pelayanan Puskesmas			12 Dokumen	12 Dokumen	1.078.978.380,00	0,00	0,00	Kab. Banjar, Semua Kecamatan, Semua Kel/Desa	Dana Transfer Umum-Dana Alokasi Umum Dana Transfer Khusus-Dana Alokasi Khusus Non Fisik Pendapatan Dana Kapitasi JKN pada FKTP	3. Meningkatkan Sumberdaya Manusia yang Berkualitas dan Berdaya Sainq	2.Meningkatkan kualitas sumber daya manusia yang berdayasainq dan berkarakter agamis			0,00	DINAS KESEHATAN
1	02	2.02	0034	Operasional Pelayanan Fasilitas Kesehatan Lainnya															
				Jumlah Dokumen Operasional Pelayanan Fasilitas Kesehatan Lainnya			100 Dokumen	0,00	31.250.000,00	31.250.000,00	Kab. Banjar, Martapura, Semua Kel/Desa	Dana Transfer Khusus-Dana Alokasi Khusus Non Fisik	3. Meningkatkan Sumberdaya Manusia yang Berkualitas dan Berdaya Sainq	2.Meningkatkan kualitas sumber daya manusia yang berdayasainq dan berkarakter agamis			0,00	DINAS KESEHATAN	
1	02	2.02	0036	Investigasi Awal Kejadian Tidak Diharapkan (Kejadian Buntan Pasca Immunisasi dan Pemberian Obat Massal)															
				Jumlah Laporan Hasil Investigasi Awal Kejadian Tidak Diharapkan (Kejadian Buntan Pasca Immunisasi dan Pemberian Obat Massal)			100 Laporan	0,00	750.000,00	750.000,00	Kab. Banjar, Semua Kecamatan, Semua Kel/Desa	Dana Transfer Khusus-Dana Alokasi Khusus Non Fisik	3. Meningkatkan Sumberdaya Manusia yang Berkualitas dan Berdaya Sainq	2.Meningkatkan kualitas sumber daya manusia yang berdayasainq dan berkarakter agamis			0,00	DINAS KESEHATAN	
1	02	2.02	0040	Pengelolaan pelayanan kesehatan orang dengan Tuberkulosis															
				Jumlah orang dengan Tuberkulosis yang mendapatkan pelayanan kesehatan sesuai standar			676 Orang	0,00	1.575.000,00	1.575.000,00	Kab. Banjar, Semua Kecamatan, Semua Kel/Desa	Dana Transfer Khusus-Dana Alokasi Khusus Non Fisik	3. Meningkatkan Sumberdaya Manusia yang Berkualitas dan Berdaya Sainq	2.Meningkatkan kualitas sumber daya manusia yang berdayasainq dan berkarakter agamis			0,00	DINAS KESEHATAN	
1	02	2.02	0041	Pengelolaan pelayanan kesehatan orang dengan HIV (ODHIV)															
				Jumlah orang dengan HIV (ODHIV) yang mendapatkan pelayanan kesehatan sesuai standar			100 Orang	0,00	300.000,00	300.000,00	Kab. Banjar, Martapura, Semua Kel/Desa	Dana Transfer Khusus-Dana Alokasi Khusus Non Fisik	3. Meningkatkan Sumberdaya Manusia yang Berkualitas dan Berdaya Sainq	2.Meningkatkan kualitas sumber daya manusia yang berdayasainq dan berkarakter agamis			0,00	DINAS KESEHATAN	
1	02	2.02	0044	Pengelolaan Pelayanan Kesehatan Reproduksi															
				Jumlah dokumen hasil pengelolaan pelayanan kesehatan reproduksi			100 Dokumen	0,00	3.600.000,00	3.600.000,00	Kab. Banjar, Semua Kecamatan, Semua Kel/Desa	Dana Transfer Khusus-Dana Alokasi Khusus Non Fisik	3. Meningkatkan Sumberdaya Manusia yang Berkualitas dan Berdaya Sainq	2.Meningkatkan kualitas sumber daya manusia yang berdayasainq dan berkarakter agamis			0,00	DINAS KESEHATAN	
1	02	2.02	0046	Pengelolaan upaya kesehatan ibu dan Anak															
				Jumlah dokumen hasil pengelolaan upaya kesehatan ibu dan anak			100 Dokumen	0,00	115.800.000,00	115.800.000,00	Kab. Banjar, Semua Kecamatan, Semua Kel/Desa	Dana Transfer Khusus-Dana Alokasi Khusus Non Fisik	3. Meningkatkan Sumberdaya Manusia yang Berkualitas dan Berdaya Sainq	2.Meningkatkan kualitas sumber daya manusia yang berdayasainq dan berkarakter agamis			0,00	DINAS KESEHATAN	
19	1	05	05	PROGRAM PEMBERDAYAAN MASYARAKAT BIDANG KESEHATAN															
									220.000.000,00	748.000.000,00	748.000.000,00							995.920.100,00	
1	02	05	2.08	Pengembangan dan Pelaksanaan Upaya Kesehatan Bersumber Daya Masyarakat (UKBM) Tingkat Daerah Kabupaten/Kota															
									80.000.000,00	588.080.000,00	588.080.000,00		3. Meningkatkan Sumberdaya Manusia yang Berkualitas dan Berdaya Sainq	2.Meningkatkan kualitas sumber daya manusia yang berdayasainq dan berkarakter agamis			428.920.100,00	DINAS KESEHATAN	
1	02	05	2.03	0001 Bimbingan Teknis dan Supervisi Pengembangan dan Pelaksanaan Upaya Kesehatan Bersumber Daya Masyarakat (UKBM)															
				Jumlah Dokumen Hasil Bimbingan Teknis dan Supervisi Upaya Kesehatan Bersumber Daya Masyarakat (UKBM)			100 Dokumen	0,00	5.000.000,00	5.000.000,00	Kab. Banjar, Semua Kecamatan, Semua Kel/Desa	Dana Transfer Khusus-Dana Alokasi Khusus Non Fisik	3. Meningkatkan Sumberdaya Manusia yang Berkualitas dan Berdaya Sainq	2.Meningkatkan kualitas sumber daya manusia yang berdayasainq dan berkarakter agamis			0,00	DINAS KESEHATAN	
				Puskemas Martapura Timur					1.852.216.900,00	0,00	0,00							0,00	
				URUSAN PEMERINTAHAN WAJIB YANG BERKAITAN DENGAN PELAYANAN DASAR					1.852.216.900,00	0,00	0,00							0,00	
				URUSAN PEMERINTAHAN BIDANG KESEHATAN					1.852.216.900,00	0,00	0,00							0,00	
14	1	02	02	PROGRAM PENUHUNGAN UPAYA KESEHATAN PERORANGAN DAN UPAYA KESEHATAN MASYARAKAT															
				Persentase Puskesmas terakreditasi minimal 50%			52 %	52 %	1.852.216.900,00	0,00	0,00							0,00	
1	02	02	2.01	Penyediaan Fasilitas Pelayanan Kesehatan untuk UKM dan UKP Kemungkinan Daerah Kabupaten/Kota															
				Persentase capaian ASPAK Puskesmas minimal 70%			67 %	67 %	156.997.400,00	0,00	0,00		3. Meningkatkan Sumberdaya Manusia yang Berkualitas dan Berdaya Sainq	2.Meningkatkan kualitas sumber daya manusia yang berdayasainq dan berkarakter agamis			0,00	DINAS KESEHATAN	
1	02	02	2.01	0009 Rehabilitasi dan Pemeliharaan Puskesmas															
				Jumlah Sarana Prasarana dan Alat Kesehatan yang Telah Dilakukan Rehabilitasi dan Pemeliharaan Oleh Puskesmas			46 Unit	46 Unit	156.997.400,00	0,00	0,00	Kab. Banjar, Martapura Timur, Semua Kel/Desa	Dana Transfer Umum-Dana Alokasi Umum Pendapatan Dana Kapitasi JKN pada FKTP	3. Meningkatkan Sumberdaya Manusia yang Berkualitas dan Berdaya Sainq	2.Meningkatkan kualitas sumber daya manusia yang berdayasainq dan berkarakter agamis			0,00	DINAS KESEHATAN

No	Kode	Uraian / Bidang Uraian / Program / Kegiatan / Sub Kegiatan	Indikator Program / Kegiatan / Sub Kegiatan	Target Abstr Periode Rencana OPD	Realisasi Capaian RENCANA OPD Tahun 2022	Praktikan Capaian Target RENCANA OPD Tahun 2023	Capaian Kinerja Dan Kerangka Pendanaan					Lokal	Sumber Dana	Prioritas		Kelompok Swasren	Praktikan Maju Rencana Tahun 2025		Penanggot Daerah Penanggung Jawab		
							Target 2024		RPD 2024	APBD 2024	RPD Perubahan 2024			Nasional	Daerah		Target	Pagu Indikatif (Rp)			
							Sebelum	Setelah													
1	1 02 02 2.02	Penyediaan Layanan Kesehatan untuk UJH dan UKP Rujukan Tingkat Daerah Kabupaten/Kota	Persentase capaian SPH Puskesmas	-	-	-	92 %	92 %	37.840.638.775,00	10	11	12	19	14	15	16	17	18	19	20	
			Jumlah Ibu Hamil yang Mendapatkan Pelayanan Kesehatan Sesuai Standar	-	-	-	10988 Orang	-	0,00	72.000.000,00	72.000.000,00	72.000.000,00	Kab. Banjar, Martapura Timur, Semua Kel/Desa	Dana Transfer Khusus-Dana Alokasi Khusus Non Fisik	3. Meningkatkan Sumberdaya Manusia yang Berkualitas dan Berdaya Sainq	2. Meningkatkan kualitas sumber daya manusia yang berdayasainq dan berkarakter agamis	-	-	74.880.000,00	-	DINAS KESEHATAN
			Jumlah Ibu Bersalin yang Mendapatkan Pelayanan Kesehatan Sesuai Standar	-	-	-	10489 Orang	-	0,00	7.675.000,00	7.675.000,00	7.675.000,00	Kab. Banjar, Martapura Timur, Semua Kel/Desa	Dana Transfer Khusus-Dana Alokasi Khusus Non Fisik	3. Meningkatkan Sumberdaya Manusia yang Berkualitas dan Berdaya Sainq	2. Meningkatkan kualitas sumber daya manusia yang berdayasainq dan berkarakter agamis	-	-	7.982.000,00	-	DINAS KESEHATAN
			Jumlah Anak Usia Pendidikan Dasar yang Mendapatkan Pelayanan Kesehatan Sesuai Standar	-	-	-	3680 Orang	-	0,00	51.150.000,00	51.150.000,00	51.150.000,00	Kab. Banjar, Martapura Timur, Semua Kel/Desa	Dana Transfer Khusus-Dana Alokasi Khusus Non Fisik	3. Meningkatkan Sumberdaya Manusia yang Berkualitas dan Berdaya Sainq	2. Meningkatkan kualitas sumber daya manusia yang berdayasainq dan berkarakter agamis	-	-	53.196.000,00	-	DINAS KESEHATAN
			Jumlah Orang Terduga Tuberkulosis yang Mendapatkan Pelayanan Sesuai Standar	-	-	-	652 Orang	-	0,00	16.500.000,00	16.500.000,00	16.500.000,00	Kab. Banjar, Martapura Timur, Semua Kel/Desa	Dana Transfer Khusus-Dana Alokasi Khusus Non Fisik	3. Meningkatkan Sumberdaya Manusia yang Berkualitas dan Berdaya Sainq	2. Meningkatkan kualitas sumber daya manusia yang berdayasainq dan berkarakter agamis	-	-	17.160.000,00	-	DINAS KESEHATAN
			Jumlah Orang Terduga Menderita HIV yang Mendapatkan Pelayanan Sesuai Standar	-	-	-	696 Orang	-	0,00	1.500.000,00	1.500.000,00	1.500.000,00	Kab. Banjar, Martapura Timur, Semua Kel/Desa	Dana Transfer Khusus-Dana Alokasi Khusus Non Fisik	3. Meningkatkan Sumberdaya Manusia yang Berkualitas dan Berdaya Sainq	2. Meningkatkan kualitas sumber daya manusia yang berdayasainq dan berkarakter agamis	-	-	1.560.000,00	-	DINAS KESEHATAN
			Jumlah Dokumen Hasil Pengelolaan Pelayanan Kesehatan Gizi Masyarakat	-	-	-	12 Dokumen	-	0,00	229.254.000,00	229.254.000,00	229.254.000,00	Kab. Banjar, Martapura Timur, Semua Kel/Desa	Dana Transfer Khusus-Dana Alokasi Khusus Non Fisik	3. Meningkatkan Sumberdaya Manusia yang Berkualitas dan Berdaya Sainq	2. Meningkatkan kualitas sumber daya manusia yang berdayasainq dan berkarakter agamis	-	-	238.464.160,00	-	DINAS KESEHATAN
			Jumlah Dokumen Hasil Pengelolaan Pelayanan Kesehatan Lingkungan	-	-	-	12 Dokumen	-	0,00	15.300.000,00	15.300.000,00	15.300.000,00	Kab. Banjar, Martapura Timur, Semua Kel/Desa	Dana Transfer Khusus-Dana Alokasi Khusus Non Fisik	3. Meningkatkan Sumberdaya Manusia yang Berkualitas dan Berdaya Sainq	2. Meningkatkan kualitas sumber daya manusia yang berdayasainq dan berkarakter agamis	-	-	15.912.000,00	-	DINAS KESEHATAN
			Jumlah Dokumen Hasil Pengelolaan Surveilans Kesehatan	-	-	-	12 Dokumen	-	0,00	10.800.000,00	10.800.000,00	10.800.000,00	Kab. Banjar, Martapura Timur, Semua Kel/Desa	Dana Transfer Khusus-Dana Alokasi Khusus Non Fisik	3. Meningkatkan Sumberdaya Manusia yang Berkualitas dan Berdaya Sainq	2. Meningkatkan kualitas sumber daya manusia yang berdayasainq dan berkarakter agamis	-	-	11.232.000,00	-	DINAS KESEHATAN
			Jumlah Dokumen Hasil Pelayanan Kesehatan Penyakit Menular dan Tidak Menular	-	-	-	12 Dokumen	-	0,00	218.625.000,00	218.625.000,00	218.625.000,00	Kab. Banjar, Martapura Timur, Semua Kel/Desa	Dana Transfer Khusus-Dana Alokasi Khusus Non Fisik	3. Meningkatkan Sumberdaya Manusia yang Berkualitas dan Berdaya Sainq	2. Meningkatkan kualitas sumber daya manusia yang berdayasainq dan berkarakter agamis	-	-	227.370.000,00	-	DINAS KESEHATAN
			Jumlah Dokumen Operasional Pelayanan Puskesmas	-	-	-	12 Dokumen	-	1.195.219.500,00	0,00	0,00	0,00	Kab. Banjar, Martapura Timur, Semua Kel/Desa	Dana Transfer Umum-Dana Alokasi Umum Dana Transfer Khusus-Dana Alokasi Khusus Non Fisik Pendapatan Dana Kapitasi JKH pada FIKTP	3. Meningkatkan Sumberdaya Manusia yang Berkualitas dan Berdaya Sainq	2. Meningkatkan kualitas sumber daya manusia yang berdayasainq dan berkarakter agamis	-	-	0,00	-	DINAS KESEHATAN
			Jumlah Laporan Hasil Investigasi Awal Kejadian Tidak Diharapkan (Kejadian Ikutan Pasca Imunisasi dan Pemberian Obat Massal)	-	-	-	12 Laporan	-	0,00	1.500.000,00	1.500.000,00	1.500.000,00	Kab. Banjar, Martapura Timur, Semua Kel/Desa	Dana Transfer Khusus-Dana Alokasi Khusus Non Fisik	3. Meningkatkan Sumberdaya Manusia yang Berkualitas dan Berdaya Sainq	2. Meningkatkan kualitas sumber daya manusia yang berdayasainq dan berkarakter agamis	-	-	1.560.000,00	-	DINAS KESEHATAN
			Jumlah orang dengan Tuberkulosis yang mendapatkan pelayanan kesehatan sesuai standar	-	-	-	326 Orang	-	0,00	4.500.000,00	4.500.000,00	4.500.000,00	Kab. Banjar, Martapura Timur, Semua Kel/Desa	Dana Transfer Khusus-Dana Alokasi Khusus Non Fisik	3. Meningkatkan Sumberdaya Manusia yang Berkualitas dan Berdaya Sainq	2. Meningkatkan kualitas sumber daya manusia yang berdayasainq dan berkarakter agamis	-	-	4.680.000,00	-	DINAS KESEHATAN
			Jumlah orang dengan HIV (ODHIV) yang mendapatkan pelayanan kesehatan sesuai standar	-	-	-	350 Orang	-	0,00	3.000.000,00	3.000.000,00	3.000.000,00	Kab. Banjar, Martapura Timur, Semua Kel/Desa	Dana Transfer Khusus-Dana Alokasi Khusus Non Fisik	3. Meningkatkan Sumberdaya Manusia yang Berkualitas dan Berdaya Sainq	2. Meningkatkan kualitas sumber daya manusia yang berdayasainq dan berkarakter agamis	-	-	3.120.000,00	-	DINAS KESEHATAN
			Jumlah dokumen hasil pengelolaan pelayanan kesehatan reproduksi	-	-	-	12 Dokumen	-	0,00	11.700.000,00	11.700.000,00	11.700.000,00	Kab. Banjar, Martapura Timur, Semua Kel/Desa	Dana Transfer Khusus-Dana Alokasi Khusus Non Fisik	3. Meningkatkan Sumberdaya Manusia yang Berkualitas dan Berdaya Sainq	2. Meningkatkan kualitas sumber daya manusia yang berdayasainq dan berkarakter agamis	-	-	12.168.000,00	-	DINAS KESEHATAN
			Jumlah dokumen hasil pengelolaan upaya kesehatan ibu dan Anak	-	-	-	12 Dokumen	-	0,00	158.325.000,00	158.325.000,00	158.325.000,00	Kab. Banjar, Martapura Timur, Semua Kel/Desa	Dana Transfer Khusus-Dana Alokasi Khusus Non Fisik	3. Meningkatkan Sumberdaya Manusia yang Berkualitas dan Berdaya Sainq	2. Meningkatkan kualitas sumber daya manusia yang berdayasainq dan berkarakter agamis	-	-	164.658.000,00	-	DINAS KESEHATAN
			Puskesmas Martapura Barat						1.236.806.973,00	0,00	0,00	0,00							0,00		
			URUSAN PEMERINTAHAN WAJIB YANG BERKAITAN DENGAN PELAYANAN DASAR						1.236.806.973,00	0,00	0,00	0,00							0,00		
			URUSAN PEMERINTAHAN BIDANG KESEHATAN						1.236.806.973,00	0,00	0,00	0,00							0,00		
15	1 02 02	PROGRAM PEMENUHAN UPAYA KESEHATAN PERORANGAN DAN UPAYA KESEHATAN MASYARAKAT	Persentase Puskesmas Terakreditasi Minimal Utama	-	-	-	52 %	52 %	1.236.806.973,00	0,00	0,00	0,00							0,00		
			Persentase Capaian ASPAK Puskesmas Minimal 70%	-	-	-	67 %	67 %	162.652.000,00	0,00	0,00	0,00			8. Meningkatkan Sumberdaya Manusia yang Berkualitas dan Berdaya Sainq	2. Meningkatkan kualitas sumber daya manusia yang berdayasainq dan berkarakter agamis	-	-	0,00		DINAS KESEHATAN

No	Kode	Uraian / Bidang Uraian / Program / Kegiatan / Sub Kegiatan	Indikator Program / Kegiatan / Sub Kegiatan	Target Abstr Periode Renstra OPD	Realisasi Capaian RENCANA OPD Tahun 2022	Praktikan Capaian Target RENCANA OPD Tahun 2023	Capaian Kinerja Dan Kerangka Pemandangan						Prioritas		Kelompok Swasren	Praktikan Maju Rencana Tahun 2025		Peneghat Daerah Penanggung Jawab		
							Target 2024		Pagu Indikatif (Rp)		Lokas	Sumber Dana	Nasional	Daerah		Target	Pagu Indikatif (Rp)			
8	9	10	11	12	13	14	15	16	17	18					19			20		
1	02	2.01	0009	Rehabilitasi dan Pemeliharaan Puskesmas				54 Unit	54 Unit	162.652.000,00	0,00	0,00	Kab. Banjar, Semua Kecamatan, Semua Kel/Desa	Dana Transfer Umum-Dana Alokasi Umum Pendapatan Dana Kaptisasi JKN pada FKTP	3. Meningkatkan Sumberdaya Manusia yang Berkualitas dan Berdaya Saing	2.Meningkatkan kualitas sumber daya manusia yang berdayasaing dan berakarater agamis		0,00	DNAS KESEHATAN	
1	02	2.02	2.02	Penyediaan Layanan Kesehatan untuk URM dan UKP Rujukan Tingkat Daerah Kabupaten/Kota	Pembatasan Capaian SPM Puskesmas			92 %	92 %	87.840.638.775,00	160.557.889.469,00	160.557.889.469,00			3. Meningkatkan Sumberdaya Manusia yang Berkualitas dan Berdaya Saing	2.Meningkatkan kualitas sumber daya manusia yang berdayasaing dan berakarater agamis		143.295.816.721,00	DNAS KESEHATAN	
1	02	2.02	0001	Pengelolaan Pelayanan Kesehatan Ibu Hamil	Jumlah Anak Usia Pendidikan Dasar yang Mendapatkan Pelayanan Kesehatan Sesuai Standar				376 Orang	0,00	51.300.000,00	51.300.000,00	Kab. Banjar, Martapura Barat, Semua Kel/Desa	Dana Transfer Khusus-Dana Alokasi Khusus Non Fisik	3. Meningkatkan Sumberdaya Manusia yang Berkualitas dan Berdaya Saing	2.Meningkatkan kualitas sumber daya manusia yang berdayasaing dan berakarater agamis		53.350.000,00	DNAS KESEHATAN	
1	02	2.02	0005	Pengelolaan Pelayanan Kesehatan pada Usia Pendidikan Dasar	Jumlah Anak Usia Pendidikan Dasar yang Mendapatkan Pelayanan Kesehatan Sesuai Standar				1785 Orang	0,00	91.800.000,00	91.800.000,00	Kab. Banjar, Martapura Barat, Semua Kel/Desa	Dana Transfer Khusus-Dana Alokasi Khusus Non Fisik	3. Meningkatkan Sumberdaya Manusia yang Berkualitas dan Berdaya Saing	2.Meningkatkan kualitas sumber daya manusia yang berdayasaing dan berakarater agamis		95.400.000,00	DNAS KESEHATAN	
1	02	2.02	0011	Pengelolaan Pelayanan Kesehatan Orang Terduga Tuberkulosis	Jumlah Orang Terduga Menderita Tuberkulosis yang Mendapatkan Pelayanan Sesuai Standar				328 Orang	0,00	15.300.000,00	15.300.000,00	Kab. Banjar, Martapura Barat, Semua Kel/Desa	Dana Transfer Khusus-Dana Alokasi Khusus Non Fisik	3. Meningkatkan Sumberdaya Manusia yang Berkualitas dan Berdaya Saing	2.Meningkatkan kualitas sumber daya manusia yang berdayasaing dan berakarater agamis		15.900.000,00	DNAS KESEHATAN	
1	02	2.02	0012	Pengelolaan Pelayanan Kesehatan Orang dengan Risiko Terinfeksi HIV	Jumlah Orang Terduga Menderita HIV yang Mendapatkan Pelayanan Sesuai Standar				403 Orang	0,00	2.925.000,00	2.925.000,00	Kab. Banjar, Martapura Barat, Semua Kel/Desa	Dana Transfer Khusus-Dana Alokasi Khusus Non Fisik	3. Meningkatkan Sumberdaya Manusia yang Berkualitas dan Berdaya Saing	2.Meningkatkan kualitas sumber daya manusia yang berdayasaing dan berakarater agamis		3.000.000,00	DNAS KESEHATAN	
1	02	2.02	0015	Pengelolaan Pelayanan Kesehatan Gizi Masyarakat	Jumlah Dokumen Hasil Pengelolaan Pelayanan Kesehatan Gizi Masyarakat				12 Dokumen	0,00	250.975.000,00	250.975.000,00	Kab. Banjar, Martapura Barat, Semua Kel/Desa	Dana Transfer Khusus-Dana Alokasi Khusus Non Fisik	3. Meningkatkan Sumberdaya Manusia yang Berkualitas dan Berdaya Saing	2.Meningkatkan kualitas sumber daya manusia yang berdayasaing dan berakarater agamis		261.000.000,00	DNAS KESEHATAN	
1	02	2.02	0017	Pengelolaan Pelayanan Kesehatan Lingkungan	Jumlah Dokumen Hasil Pengelolaan Pelayanan Kesehatan Lingkungan				8 Dokumen	0,00	8.700.000,00	8.700.000,00	Kab. Banjar, Martapura Barat, Semua Kel/Desa	Dana Transfer Khusus-Dana Alokasi Khusus Non Fisik	3. Meningkatkan Sumberdaya Manusia yang Berkualitas dan Berdaya Saing	2.Meningkatkan kualitas sumber daya manusia yang berdayasaing dan berakarater agamis		9.000.000,00	DNAS KESEHATAN	
1	02	2.02	0020	Pengelolaan Surveilans Kesehatan	Jumlah Dokumen Hasil Pengelolaan Surveilans Kesehatan				12 Dokumen	0,00	23.620.000,00	23.620.000,00	Kab. Banjar, Martapura Barat, Semua Kel/Desa	Dana Transfer Khusus-Dana Alokasi Khusus Non Fisik	3. Meningkatkan Sumberdaya Manusia yang Berkualitas dan Berdaya Saing	2.Meningkatkan kualitas sumber daya manusia yang berdayasaing dan berakarater agamis		24.500.000,00	DNAS KESEHATAN	
1	02	2.02	0025	Pelayanan Kesehatan Penyakit Menular dan Tidak Menular	Jumlah Dokumen Hasil Pelayanan Kesehatan Penyakit Menular dan Tidak Menular				25 Dokumen	0,00	203.775.000,00	203.775.000,00	Kab. Banjar, Martapura Barat, Semua Kel/Desa	Dana Transfer Khusus-Dana Alokasi Khusus Non Fisik	3. Meningkatkan Sumberdaya Manusia yang Berkualitas dan Berdaya Saing	2.Meningkatkan kualitas sumber daya manusia yang berdayasaing dan berakarater agamis		211.900.000,00	DNAS KESEHATAN	
1	02	2.02	0033	Operasional Pelayanan Puskesmas	Jumlah Dokumen Operasional Pelayanan Puskesmas		12 Dokumen	12 Dokumen		1.074.153.973,00	0,00	0,00	Kab. Banjar, Martapura Barat, Semua Kel/Desa	Dana Transfer Umum-Dana Alokasi Umum Dana Transfer Khusus-Dana Alokasi Khusus Non Fisik Pendapatan Dana Kaptisasi JKN pada FKTP	3. Meningkatkan Sumberdaya Manusia yang Berkualitas dan Berdaya Saing	2.Meningkatkan kualitas sumber daya manusia yang berdayasaing dan berakarater agamis		0,00	DNAS KESEHATAN	
1	02	2.02	0036	Investigasi Awal Kejadian Tidak Diharapkan (Kejadian Iktan Pasca Imunisasi dan Pemberian Obat Masal)	Jumlah Laporan Hasil Investigasi Awal Kejadian Tidak Diharapkan (Kejadian Iktan Pasca Imunisasi dan Pemberian Obat Masal)				1 Laporan	0,00	1.500.000,00	1.500.000,00	Kab. Banjar, Martapura Barat, Semua Kel/Desa	Dana Transfer Khusus-Dana Alokasi Khusus Non Fisik	3. Meningkatkan Sumberdaya Manusia yang Berkualitas dan Berdaya Saing	2.Meningkatkan kualitas sumber daya manusia yang berdayasaing dan berakarater agamis		1.800.000,00	DNAS KESEHATAN	
1	02	2.02	0040	Pengelolaan pelayanan kesehatan orang dengan Tuberkulosis	Jumlah orang dengan Tuberkulosis yang mendapatkan pelayanan kesehatan sesuai standar				65 Orang	0,00	6.000.000,00	6.000.000,00	Kab. Banjar, Martapura Barat, Semua Kel/Desa	Dana Transfer Khusus-Dana Alokasi Khusus Non Fisik	3. Meningkatkan Sumberdaya Manusia yang Berkualitas dan Berdaya Saing	2.Meningkatkan kualitas sumber daya manusia yang berdayasaing dan berakarater agamis		6.200.000,00	DNAS KESEHATAN	
1	02	2.02	0046	Pengelolaan upaya kesehatan ibu dan Anak	Jumlah dokumen hasil pengelolaan upaya kesehatan ibu dan anak				6 Dokumen	0,00	163.800.000,00	163.800.000,00	Kab. Banjar, Martapura Barat, Semua Kel/Desa	Dana Transfer Khusus-Dana Alokasi Khusus Non Fisik	3. Meningkatkan Sumberdaya Manusia yang Berkualitas dan Berdaya Saing	2.Meningkatkan kualitas sumber daya manusia yang berdayasaing dan berakarater agamis		170.000.000,00	DNAS KESEHATAN	
16	1	02	05	PROGRAM PEMBERDAYAAN MASYARAKAT BIDANG KESEHATAN						220.000.000,00	748.008.000,00	748.008.000,00							995.920.100,00	
1	02	06	2.08	Pengembangan dan Pelaksanaan Upaya Kesehatan Berbasis Masyarakat (UKBM) Tingkat Daerah Kabupaten/Kota						80.000.000,00	588.080.000,00	588.080.000,00			3. Meningkatkan Sumberdaya Manusia yang Berkualitas dan Berdaya Saing	2.Meningkatkan kualitas sumber daya manusia yang berdayasaing dan berakarater agamis		428.920.100,00	DNAS KESEHATAN	
1	02	05	0001	Bimbingan Teknis dan Supervisi Pengembangan dan Pelaksanaan Upaya Kesehatan Berbasis Masyarakat (UKBM)	Jumlah Dokumen Hasil Bimbingan Teknis dan Supervisi Upaya Kesehatan Berbasis Masyarakat (UKBM)				12 Dokumen	0,00	19.650.000,00	19.650.000,00	Kab. Banjar, Martapura Barat, Semua Kel/Desa	Dana Transfer Khusus-Dana Alokasi Khusus Non Fisik	3. Meningkatkan Sumberdaya Manusia yang Berkualitas dan Berdaya Saing	2.Meningkatkan kualitas sumber daya manusia yang berdayasaing dan berakarater agamis		20.400.000,00	DNAS KESEHATAN	
1				Puskemas Artambiy						1.808.248.962,00	0,00	0,00							0,00	
1				URUSAN PEMERINTAHAN WAJIB YANG BERKAITAN DENGAN PELAYANAN DASAR						1.808.248.962,00	0,00	0,00							0,00	
1	02			URUSAN PEMERINTAHAN BIDANG KESEHATAN						1.808.248.962,00	0,00	0,00							0,00	
17	1	02	02	PROGRAM PEMENUHAN UPAYA KESEHATAN PERORANGAN DAN UPAYA KESEHATAN MASYARAKAT	Persentase Puskemas Terseleksi minimal utama			52 %	52 %	1.808.248.962,00	0,00	0,00							0,00	

No	Kode	Uraian / Bidang Urusan / Program / Kegiatan / Sub Kegiatan	Indikator Program / Kegiatan / Sub Kegiatan	Target Abstrak Periode Rencana OPD	Realisasi Capaian RENCANA OPD Tahun 2022	Praktikan Capaian Target RENCANA OPD Tahun 2023	Capaian Kinerja Dan Kerangka Pendanaan							Lokas	Sumber Dana	Prioritas		Kelompok Swasren	Praktikan Maju Rencana Tahun 2025		Pangliat Daerah Pananggung Jawab
							Target 2024		RPD 2024	APBD 2024	RPD Perubahan 2024	Daerah	Nasional			Target	Pagu Indikatif (Rp)				
							Sebelum	Seudah													
1	02	02	2.01	0	4	8	6	7	8	9	10	11	12	13	14	15	16	17	18	19	20
									67%	67%	274.710.082,00	0,00	0,00			3. Meningkatkan Sumberdaya Manusia yang Berkualitas dan Berdaya Saing	2. Meningkatkan kualitas sumber daya manusia yang berdayasaing dan berkarakter agamis			0,00	DINAS KESEHATAN
									29 Unit	29 Unit	274.710.082,00	0,00	0,00	Kab. Banjar, Astambul, Semua Kel/Desa	Dana Transfer Umum-Dana Alokasi Umum Pendapatan Dana Kapitasi JKN pada FKPT	3. Meningkatkan Sumberdaya Manusia yang Berkualitas dan Berdaya Saing	2. Meningkatkan kualitas sumber daya manusia yang berdayasaing dan berkarakter agamis			0,00	DINAS KESEHATAN
									92%	92%	87.840.688.775,00	160.557.899.469,00	160.557.899.469,00			3. Meningkatkan Sumberdaya Manusia yang Berkualitas dan Berdaya Saing	2. Meningkatkan kualitas sumber daya manusia yang berdayasaing dan berkarakter agamis			148.295.816.721,00	DINAS KESEHATAN
									-	657 Orang	0,00	84.480.000,00	84.480.000,00	Kab. Banjar, Astambul, Semua Kel/Desa	Dana Transfer Umum-Dana Alokasi Umum	3. Meningkatkan Sumberdaya Manusia yang Berkualitas dan Berdaya Saing	2. Meningkatkan kualitas sumber daya manusia yang berdayasaing dan berkarakter agamis			0,00	DINAS KESEHATAN
									-	627 Orang	0,00	2.725.000,00	2.725.000,00	Kab. Banjar, Astambul, Semua Kel/Desa	Dana Transfer Khusus-Dana Alokasi Khusus Non Fisik	3. Meningkatkan Sumberdaya Manusia yang Berkualitas dan Berdaya Saing	2. Meningkatkan kualitas sumber daya manusia yang berdayasaing dan berkarakter agamis			0,00	DINAS KESEHATAN
									-	1243 Orang	0,00	91.280.000,00	91.280.000,00	Kab. Banjar, Astambul, Semua Kel/Desa	Dana Transfer Khusus-Dana Alokasi Khusus Non Fisik	3. Meningkatkan Sumberdaya Manusia yang Berkualitas dan Berdaya Saing	2. Meningkatkan kualitas sumber daya manusia yang berdayasaing dan berkarakter agamis			0,00	DINAS KESEHATAN
									-	736 Orang	0,00	11.760.000,00	11.760.000,00	Kab. Banjar, Astambul, Semua Kel/Desa	Dana Transfer Khusus-Dana Alokasi Khusus Non Fisik	3. Meningkatkan Sumberdaya Manusia yang Berkualitas dan Berdaya Saing	2. Meningkatkan kualitas sumber daya manusia yang berdayasaing dan berkarakter agamis			0,00	DINAS KESEHATAN
									-	0 Orang	0,00	1.120.000,00	1.120.000,00	Kab. Banjar, Astambul, Semua Kel/Desa	Dana Transfer Khusus-Dana Alokasi Khusus Non Fisik	3. Meningkatkan Sumberdaya Manusia yang Berkualitas dan Berdaya Saing	2. Meningkatkan kualitas sumber daya manusia yang berdayasaing dan berkarakter agamis			0,00	DINAS KESEHATAN
									-	12 Dokumen	0,00	271.324.115,00	271.324.115,00	Kab. Banjar, Astambul, Semua Kel/Desa	Dana Transfer Khusus-Dana Alokasi Khusus Non Fisik	3. Meningkatkan Sumberdaya Manusia yang Berkualitas dan Berdaya Saing	2. Meningkatkan kualitas sumber daya manusia yang berdayasaing dan berkarakter agamis			0,00	DINAS KESEHATAN
									-	12 Dokumen	0,00	14.140.000,00	14.140.000,00	Kab. Banjar, Astambul, Semua Kel/Desa	Dana Transfer Khusus-Dana Alokasi Khusus Non Fisik	3. Meningkatkan Sumberdaya Manusia yang Berkualitas dan Berdaya Saing	2. Meningkatkan kualitas sumber daya manusia yang berdayasaing dan berkarakter agamis			0,00	DINAS KESEHATAN
									-	12 Dokumen	0,00	44.170.000,00	44.170.000,00	Kab. Banjar, Astambul, Semua Kel/Desa	Dana Transfer Khusus-Dana Alokasi Khusus Non Fisik	3. Meningkatkan Sumberdaya Manusia yang Berkualitas dan Berdaya Saing	2. Meningkatkan kualitas sumber daya manusia yang berdayasaing dan berkarakter agamis			0,00	DINAS KESEHATAN
									-	12 Dokumen	0,00	218.235.000,00	218.235.000,00	Kab. Banjar, Astambul, Semua Kel/Desa	Dana Transfer Khusus-Dana Alokasi Khusus Non Fisik	3. Meningkatkan Sumberdaya Manusia yang Berkualitas dan Berdaya Saing	2. Meningkatkan kualitas sumber daya manusia yang berdayasaing dan berkarakter agamis			0,00	DINAS KESEHATAN
									-	12 Dokumen	0,00	1.328.533.880,00	0,00	Kab. Banjar, Semua Kecamatan, Semua Kel/Desa	Dana Transfer Umum-Dana Alokasi Umum Dana Transfer Umum-Dana Alokasi Umum Pendapatan Dana Kapitasi JKN pada FKPT	3. Meningkatkan Sumberdaya Manusia yang Berkualitas dan Berdaya Saing	2. Meningkatkan kualitas sumber daya manusia yang berdayasaing dan berkarakter agamis			0,00	DINAS KESEHATAN
									-	12 Dokumen	0,00	236.884.000,00	2.034.275.242,00	Kab. Banjar, Astambul, Semua Kel/Desa	Dana Transfer Umum-Dana Alokasi Umum Dana Transfer Khusus-Dana Alokasi Khusus Non Fisik Pendapatan Dana Kapitasi JKN pada FKPT	3. Meningkatkan Sumberdaya Manusia yang Berkualitas dan Berdaya Saing	2. Meningkatkan kualitas sumber daya manusia yang berdayasaing dan berkarakter agamis			0,00	DINAS KESEHATAN
									-	12 Laporan	0,00	3.080.000,00	3.080.000,00	Kab. Banjar, Astambul, Semua Kel/Desa	Dana Transfer Khusus-Dana Alokasi Khusus Non Fisik	3. Meningkatkan Sumberdaya Manusia yang Berkualitas dan Berdaya Saing	2. Meningkatkan kualitas sumber daya manusia yang berdayasaing dan berkarakter agamis			0,00	DINAS KESEHATAN
									-	736 Orang	0,00	5.600.000,00	5.600.000,00	Kab. Banjar, Astambul, Semua Kel/Desa	Dana Transfer Khusus-Dana Alokasi Khusus Non Fisik	3. Meningkatkan Sumberdaya Manusia yang Berkualitas dan Berdaya Saing	2. Meningkatkan kualitas sumber daya manusia yang berdayasaing dan berkarakter agamis			0,00	DINAS KESEHATAN
									-	813 Orang	0,00	560.000,00	560.000,00	Kab. Banjar, Astambul, Semua Kel/Desa	Dana Transfer Khusus-Dana Alokasi Khusus Non Fisik	3. Meningkatkan Sumberdaya Manusia yang Berkualitas dan Berdaya Saing	2. Meningkatkan kualitas sumber daya manusia yang berdayasaing dan berkarakter agamis			0,00	DINAS KESEHATAN

No	Kode	Uraian / Bidang Uraian / Program / Kegiatan / Sub Kegiatan	Indikator Program / Kegiatan / Sub Kegiatan	Target Abstr Periode Rencana OPD	Realisasi Capaian RENCANA TAHUN 2022	Prakiraan Capaian Target RENCANA TAHUN 2023	Capaian Kinerja Dan Kerangka Pendanaan					Prioritas		Kelompok Swasren	Prakiraan Maju Rencana Tahun 2025		Pangrehat Daerah Pananggung Jawab			
							Target 2024		RPD 2024	Pagu Indikator (Rp)	APBD 2024	RPD Perubahan 2024	Lokal		Sumber Dana	Nasional		Daerah	Target	Pagu Indikator (Rp)
							Sebelum	Seudah												
1	2	8	4	8	6	7	8	9	10	11	12	13	14	15	16	17	18	19	20	
			Jumlah dokumen hasil pengelolaan pelayanan kesehatan reproduksi					12 Dokumen	0,00	7.980.000,00	7.980.000,00	Kab. Banjar, Astambul, Semua Kel/Desa	Dana Transfer Khusus-Dana Alokasi Khusus Non Fisik	3. Meningkatkan Sumberdaya Manusia yang Berkualitas dan Berdaya Saing	2.Meningkatkan kualitas sumber daya manusia yang berdayasaing dan berkarakter agamis			0,00	DINAS KESEHATAN	
1	02	2.02	0046	Pengelolaan upaya kesehatan Ibu dan Anak				0 Dokumen	0,00	163.720.000,00	163.720.000,00	Kab. Banjar, Astambul, Semua Kel/Desa	Dana Transfer Khusus-Dana Alokasi Khusus Non Fisik	3. Meningkatkan Sumberdaya Manusia yang Berkualitas dan Berdaya Saing	2.Meningkatkan kualitas sumber daya manusia yang berdayasaing dan berkarakter agamis			0,00	DINAS KESEHATAN	
1	02	2.03	2.03	Penyenggaraan Sistem Informasi Kesehatan Secara Terintegrasi						198.458.000,00	198.699.814,00			3. Meningkatkan Sumberdaya Manusia yang Berkualitas dan Berdaya Saing	2.Meningkatkan kualitas sumber daya manusia yang berdayasaing dan berkarakter agamis			26.000.000,00	DINAS KESEHATAN	
1	02	2.03	0002	Pengelolaan Sistem Informasi Kesehatan				0 Dokumen	0,00	235.814,00	235.814,00	Kab. Banjar, Astambul, Semua Kel/Desa	Dana Transfer Khusus-Dana Alokasi Khusus Non Fisik	3. Meningkatkan Sumberdaya Manusia yang Berkualitas dan Berdaya Saing	2.Meningkatkan kualitas sumber daya manusia yang berdayasaing dan berkarakter agamis			0,00	DINAS KESEHATAN	
18	1	02	06	PROGRAM PEMBERDAYAAN MASYARAKAT BIDANG KESEHATAN						220.000.000,00	748.008.000,00							998.920.100,00		
1	02	06	2.03	Pengembangan dan Pelaksanaan Upaya Kesehatan Bersumber Daya Masyarakat (UKBM) Tingkat Daerah Kabupaten/Kota						80.000.000,00	588.080.000,00			3. Meningkatkan Sumberdaya Manusia yang Berkualitas dan Berdaya Saing	2.Meningkatkan kualitas sumber daya manusia yang berdayasaing dan berkarakter agamis			428.920.100,00	DINAS KESEHATAN	
1	02	05	2.03	0001	Bimbingan Teknis dan Supervisi Penyeimbangan dan Pelaksanaan Upaya Kesehatan Bersumber Daya Masyarakat (UKBM)			0 Dokumen	0,00	19.960.000,00	19.960.000,00	Kab. Banjar, Astambul, Semua Kel/Desa	Dana Transfer Khusus-Dana Alokasi Khusus Non Fisik	3. Meningkatkan Sumberdaya Manusia yang Berkualitas dan Berdaya Saing	2.Meningkatkan kualitas sumber daya manusia yang berdayasaing dan berkarakter agamis			0,00	DINAS KESEHATAN	
										898.959.800,00	0,00							0,00		
										898.959.800,00	0,00							0,00		
19	1	02	02	PROGRAM PEMBIHARAN WAJIB YANG BERKAITAN DENGAN PELAYANAN DASAR						898.959.800,00	0,00							0,00		
1	02			URUSAN PEMERINTAHAN BIDANG KESEHATAN						898.959.800,00	0,00							0,00		
19	1	02	02	PROGRAM PEMBIHARAN WAJIB YANG BERKAITAN DENGAN PELAYANAN DASAR				52 %	52 %	898.959.800,00	0,00							0,00		
1	02	02	2.01	PROGRAM PEMBIHARAN WAJIB YANG BERKAITAN DENGAN PELAYANAN DASAR				67 %	67 %	108.117.600,00	0,00			3. Meningkatkan Sumberdaya Manusia yang Berkualitas dan Berdaya Saing	2.Meningkatkan kualitas sumber daya manusia yang berdayasaing dan berkarakter agamis			0,00	DINAS KESEHATAN	
1	02	02	2.01	0009	Rehabilitasi dan Pemeliharaan Puskesmas			155 Unit	155 Unit	109.117.600,00	0,00	0,00	Kab. Banjar, Mataraman, Semua Kel/Desa	Dana Transfer Umum-Dana Alokasi Umum Pendapatan Dana Kipitasi JKN pada FKTP	3. Meningkatkan Sumberdaya Manusia yang Berkualitas dan Berdaya Saing	2.Meningkatkan kualitas sumber daya manusia yang berdayasaing dan berkarakter agamis			0,00	DINAS KESEHATAN
1	02	02	2.02	2.02	Penyediaan Layanan Kesehatan untuk U04 dan U07 Rujukan Tingkat Daerah Kabupaten/Kota					87.840.855.775,00	160.857.899.469,00			3. Meningkatkan Sumberdaya Manusia yang Berkualitas dan Berdaya Saing	2.Meningkatkan kualitas sumber daya manusia yang berdayasaing dan berkarakter agamis			148.295.816.721,00	DINAS KESEHATAN	
1	02	02	2.02	0001	Pengelolaan Pelayanan Kesehatan Ibu Hamil			467 Orang		0,00	48.600.000,00	48.600.000,00	Kab. Banjar, Mataraman, Semua Kel/Desa	Dana Transfer Khusus-Dana Alokasi Khusus Non Fisik	3. Meningkatkan Sumberdaya Manusia yang Berkualitas dan Berdaya Saing	2.Meningkatkan kualitas sumber daya manusia yang berdayasaing dan berkarakter agamis			53.460.000,00	DINAS KESEHATAN
1	02	02	2.02	0002	Pengelolaan Pelayanan Kesehatan Ibu Bersalin			446 Orang		0,00	7.325.000,00	7.325.000,00	Kab. Banjar, Mataraman, Semua Kel/Desa	Dana Transfer Khusus-Dana Alokasi Khusus Non Fisik	3. Meningkatkan Sumberdaya Manusia yang Berkualitas dan Berdaya Saing	2.Meningkatkan kualitas sumber daya manusia yang berdayasaing dan berkarakter agamis			8.057.500,00	DINAS KESEHATAN
1	02	02	2.02	0005	Pengelolaan Pelayanan Kesehatan pada Usia Pendidikan Dasar			3442 Orang		0,00	51.975.000,00	51.975.000,00	Kab. Banjar, Mataraman, Semua Kel/Desa	Dana Transfer Khusus-Dana Alokasi Khusus Non Fisik	3. Meningkatkan Sumberdaya Manusia yang Berkualitas dan Berdaya Saing	2.Meningkatkan kualitas sumber daya manusia yang berdayasaing dan berkarakter agamis			57.172.500,00	DINAS KESEHATAN
1	02	02	2.02	0011	Pengelolaan Pelayanan Kesehatan Orang Terguga Tuberkulosis			451 Orang		0,00	8.400.000,00	8.400.000,00	Kab. Banjar, Mataraman, Semua Kel/Desa	Dana Transfer Khusus-Dana Alokasi Khusus Non Fisik	3. Meningkatkan Sumberdaya Manusia yang Berkualitas dan Berdaya Saing	2.Meningkatkan kualitas sumber daya manusia yang berdayasaing dan berkarakter agamis			9.240.000,00	DINAS KESEHATAN
1	02	02	2.02	0012	Pengelolaan Pelayanan Kesehatan Orang dengan Risiko Terinfeksi HIV			578 Orang		0,00	1.950.000,00	1.950.000,00	Kab. Banjar, Mataraman, Semua Kel/Desa	Dana Transfer Khusus-Dana Alokasi Khusus Non Fisik	3. Meningkatkan Sumberdaya Manusia yang Berkualitas dan Berdaya Saing	2.Meningkatkan kualitas sumber daya manusia yang berdayasaing dan berkarakter agamis			2.145.000,00	DINAS KESEHATAN
1	02	02	2.02	0015	Pengelolaan Pelayanan Kesehatan Gizi Masyarakat			1951 Dokumen		0,00	202.569.000,00	202.569.000,00	Kab. Banjar, Mataraman, Semua Kel/Desa	Dana Transfer Khusus-Dana Alokasi Khusus Non Fisik	3. Meningkatkan Sumberdaya Manusia yang Berkualitas dan Berdaya Saing	2.Meningkatkan kualitas sumber daya manusia yang berdayasaing dan berkarakter agamis			222.825.900,00	DINAS KESEHATAN
1	02	02	2.02	0017	Pengelolaan Pelayanan Kesehatan Lingkungan			12 Dokumen		0,00	9.000.000,00	9.000.000,00	Kab. Banjar, Mataraman, Semua Kel/Desa	Dana Transfer Khusus-Dana Alokasi Khusus Non Fisik	3. Meningkatkan Sumberdaya Manusia yang Berkualitas dan Berdaya Saing	2.Meningkatkan kualitas sumber daya manusia yang berdayasaing dan berkarakter agamis			9.900.000,00	DINAS KESEHATAN
1	02	02	2.02	0020	Pengelolaan Surveilans Kesehatan			12 Dokumen		0,00	14.400.000,00	14.400.000,00	Kab. Banjar, Mataraman, Semua Kel/Desa	Dana Transfer Khusus-Dana Alokasi Khusus Non Fisik	3. Meningkatkan Sumberdaya Manusia yang Berkualitas dan Berdaya Saing	2.Meningkatkan kualitas sumber daya manusia yang berdayasaing dan berkarakter agamis			15.840.000,00	DINAS KESEHATAN
1	02	02	2.02	0025	Pelayanan Kesehatan Penyakit Menular dan Tidak Menular															

No	Kode	Uraian / Bidang Uraian / Program / Kegiatan / Sub Kegiatan	Indikator Program / Kegiatan / Sub Kegiatan	Target Akhir Periode Renstra OPD	Realisasi Capaian RENCANA TAHUN 2022	Praktikan Capaian Target RENCANA TAHUN 2023	Capaian Kinerja Dan Kerangka Pendanaan					Lokal	Sumber Dana	Prioritas		Kelompok Swasta	Praktikan Mula Rencana Tahun 2025		Penanggot Daerah Penanggung Jawab	
							Target 2024		RPD 2024	Pagu Indikatif (Rp)				RPD Perubahan 2024	Nasional		Daerah	Target		Pagu Indikatif (Rp)
							Sebelum	Setelah		APBD 2024	APBD 2024									
1	2	8	4	8	6	7	8	9	10	11	12	13	14	15	16	17	18	19	20	
			Jumlah Dokumen Hasil Pelayanan Kesehatan Penyakit Menular dan Tidak Menular					12 Dokumen	0,00	191.175.000,00	191.175.000,00	Kab. Banjar, Mataraman, Semua Kel/Desa	Dana Transfer Khusus-Dana Alokasi Khusus Non Fisik	3. Meningkatkan Sumberdaya Manusia yang Berkualitas dan Berdaya Sainq	2.Meningkatkan kualitas sumber daya manusia yang berdayasainq dan berkarakter agamis			210.292.500,00	DINAS KESEHATAN	
1	02	2.02	0033	Operasional Pelayanan Puskesmas				12 Dokumen	12 Dokumen	827.242.200,00	0,00	0,00	Kab. Banjar, Mataraman, Semua Kel/Desa	Dana Transfer Umum-Dana Alokasi Khusus Non Fisik	3. Meningkatkan Sumberdaya Manusia yang Berkualitas dan Berdaya Sainq	2.Meningkatkan kualitas sumber daya manusia yang berdayasainq dan berkarakter agamis			0,00	DINAS KESEHATAN
1	02	2.02	0036	Investigasi Awal Kejadian Tidak Diharapkan (Kejadian Ikutan Pasca Imunisasi dan Pemberian Obat Massal)				5 Laporan		0,00	750.000,00	750.000,00	Kab. Banjar, Mataraman, Semua Kel/Desa	Dana Transfer Khusus-Dana Alokasi Khusus Non Fisik	3. Meningkatkan Sumberdaya Manusia yang Berkualitas dan Berdaya Sainq	2.Meningkatkan kualitas sumber daya manusia yang berdayasainq dan berkarakter agamis			825.000,00	DINAS KESEHATAN
1	02	2.02	0040	Pengelolaan pelayanan kesehatan orang dengan Tuberkulosis				451 Orang		0,00	8.400.000,00	8.400.000,00	Kab. Banjar, Mataraman, Semua Kel/Desa	Dana Transfer Khusus-Dana Alokasi Khusus Non Fisik	3. Meningkatkan Sumberdaya Manusia yang Berkualitas dan Berdaya Sainq	2.Meningkatkan kualitas sumber daya manusia yang berdayasainq dan berkarakter agamis			9.240.000,00	DINAS KESEHATAN
1	02	2.02	0044	Pengelolaan Pelayanan Kesehatan Reproduksi				12 Dokumen		0,00	27.900.000,00	27.900.000,00	Kab. Banjar, Mataraman, Semua Kel/Desa	Dana Transfer Khusus-Dana Alokasi Khusus Non Fisik	3. Meningkatkan Sumberdaya Manusia yang Berkualitas dan Berdaya Sainq	2.Meningkatkan kualitas sumber daya manusia yang berdayasainq dan berkarakter agamis			30.690.000,00	DINAS KESEHATAN
1	02	2.02	0046	Pengelolaan upaya kesehatan ibu dan Anak				12 Dokumen		0,00	127.800.000,00	127.800.000,00	Kab. Banjar, Mataraman, Semua Kel/Desa	Dana Transfer Khusus-Dana Alokasi Khusus Non Fisik	3. Meningkatkan Sumberdaya Manusia yang Berkualitas dan Berdaya Sainq	2.Meningkatkan kualitas sumber daya manusia yang berdayasainq dan berkarakter agamis			140.580.000,00	DINAS KESEHATAN
20	1	02	06	PROGRAM PEMBERDAYAAN MASYARAKAT BIDANG KESEHATAN	-	-	-	-	-	220.000.000,00	748.008.000,00	748.008.000,00							998.920.100,00	
1	02	06	2.08	Pengembangan dan Pelaksanaan Upaya Kesehatan Ber sumber Daya Masyarakat (UKBM) Tingkat Daerah Kabupaten/Kota	-	-	-	-	-	80.000.000,00	888.080.000,00	888.080.000,00			3. Meningkatkan Sumberdaya Manusia yang Berkualitas dan Berdaya Sainq	2.Meningkatkan kualitas sumber daya manusia yang berdayasainq dan berkarakter agamis			428.920.100,00	DINAS KESEHATAN
1	02	05	2.03	Bimbingan Teknis dan Supervisi Penyeimbangan dan Pelaksanaan Upaya Kesehatan Ber sumber Daya Masyarakat (UKBM)						0,00	9.000.000,00	9.000.000,00		Dana Transfer Khusus-Dana Alokasi Khusus Non Fisik	3. Meningkatkan Sumberdaya Manusia yang Berkualitas dan Berdaya Sainq	2.Meningkatkan kualitas sumber daya manusia yang berdayasainq dan berkarakter agamis			9.900.000,00	DINAS KESEHATAN
				Jumlah Dokumen Hasil Bimbingan Teknis dan Supervisi Upaya Kesehatan Ber sumber Daya Masyarakat (UKBM)						0,00	0,00	0,00							0,00	0,00
				Puakemas Simpang Empat 4						820.711.844,00	0,00	0,00							0,00	0,00
				URUSAN PEMERINTAHAN WAJIB YANG BERKAITAN DENGAN PELAYANAN DASAR						820.711.844,00	0,00	0,00							0,00	0,00
				URUSAN PEMERINTAHAN BIDANG KESEHATAN						820.711.844,00	0,00	0,00							0,00	0,00
21	1	02	02	PROGRAM PEMENUHAN UPAYA KESEHATAN PERORANGAN DAN UPAYA KESEHATAN MASYARAKAT	Persentase Puakemas Terakreditasi Minimal Utama		undefined	undefined		820.711.844,00	0,00	0,00							0,00	0,00
1	02	02	2.01	Penyediaan Fasilitas Pelayanan Kesehatan untuk UKM dan UKP Kawasan Daerah Kabupaten/Kota	Persentase Capaian ASPAK Puakemas Minimal 70%	-	undefined	undefined		107.982.820,00	0,00	0,00			3. Meningkatkan Sumberdaya Manusia yang Berkualitas dan Berdaya Sainq	2.Meningkatkan kualitas sumber daya manusia yang berdayasainq dan berkarakter agamis			0,00	DINAS KESEHATAN
1	02	02	2.01	0009	Rehabilitasi dan Pemeliharaan Puskesmas			70 Unit	70 Unit	107.952.320,00	0,00	0,00	Kab. Banjar, Simpang Empat, Semua Kel/Desa	Dana Transfer Umum-Dana Alokasi Khusus Non Fisik	3. Meningkatkan Sumberdaya Manusia yang Berkualitas dan Berdaya Sainq	2.Meningkatkan kualitas sumber daya manusia yang berdayasainq dan berkarakter agamis			0,00	DINAS KESEHATAN
1	02	02	2.02	0002	Penyediaan Layanan Kesehatan untuk UDI dan UKP Rujukan Tingkat Daerah Kabupaten/Kota	Persentase Capaian SPM Puakemas	-	undefined	undefined	87.840.688.775,00	160.557.899.469,00	160.557.899.469,00	Kab. Banjar, Simpang Empat, Semua Kel/Desa	Dana Transfer Khusus-Dana Alokasi Khusus Non Fisik	3. Meningkatkan Sumberdaya Manusia yang Berkualitas dan Berdaya Sainq	2.Meningkatkan kualitas sumber daya manusia yang berdayasainq dan berkarakter agamis			148.295.816.721,00	DINAS KESEHATAN
1	02	02	2.02	0001	Pengelolaan Pelayanan Kesehatan Ibu Hamil			229 Orang		0,00	42.000.000,00	42.000.000,00	Kab. Banjar, Simpang Empat, Semua Kota/Kab, Semua Kecamatan, Semua Kel/Desa	Dana Transfer Khusus-Dana Alokasi Khusus Non Fisik	3. Meningkatkan Sumberdaya Manusia yang Berkualitas dan Berdaya Sainq	2.Meningkatkan kualitas sumber daya manusia yang berdayasainq dan berkarakter agamis			43.680.000,00	DINAS KESEHATAN
1	02	02	2.02	0002	Pengelolaan Pelayanan Kesehatan Ibu Bersalin			218 Orang		0,00	8.200.000,00	8.200.000,00	Kab. Banjar, Simpang Empat, Semua Kel/Desa	Dana Transfer Khusus-Dana Alokasi Khusus Non Fisik	3. Meningkatkan Sumberdaya Manusia yang Berkualitas dan Berdaya Sainq	2.Meningkatkan kualitas sumber daya manusia yang berdayasainq dan berkarakter agamis			8.528.000,00	DINAS KESEHATAN
1	02	02	2.02	0005	Pengelolaan Pelayanan Kesehatan pada Usia Pendidikan Dasar			2037 Orang		0,00	58.350.000,00	58.350.000,00	Kab. Banjar, Simpang Empat, Semua Kel/Desa	Dana Transfer Khusus-Dana Alokasi Khusus Non Fisik	3. Meningkatkan Sumberdaya Manusia yang Berkualitas dan Berdaya Sainq	2.Meningkatkan kualitas sumber daya manusia yang berdayasainq dan berkarakter agamis			60.684.000,00	DINAS KESEHATAN
1	02	02	2.02	0011	Pengelolaan Pelayanan Kesehatan Orang Terduga Tuberkulosis			293 Orang		0,00	7.500.000,00	7.500.000,00	Kab. Banjar, Simpang Empat, Semua Kel/Desa	Dana Transfer Khusus-Dana Alokasi Khusus Non Fisik	3. Meningkatkan Sumberdaya Manusia yang Berkualitas dan Berdaya Sainq	2.Meningkatkan kualitas sumber daya manusia yang berdayasainq dan berkarakter agamis			7.800.000,00	DINAS KESEHATAN
1	02	02	2.02	0012	Pengelolaan Pelayanan Kesehatan Orang dengan Risiko Terinfeksi HIV			275 Orang		0,00	13.500.000,00	13.500.000,00	Kab. Banjar, Simpang Empat, Semua Kel/Desa	Dana Transfer Khusus-Dana Alokasi Khusus Non Fisik	3. Meningkatkan Sumberdaya Manusia yang Berkualitas dan Berdaya Sainq	2.Meningkatkan kualitas sumber daya manusia yang berdayasainq dan berkarakter agamis			14.040.000,00	DINAS KESEHATAN

No	Kode	Uraian / Bidang Uraian / Program / Kegiatan / Sub Kegiatan	Indikator Program / Kegiatan / Sub Kegiatan	Target Abstr Periode Rencana OPD	Realisasi Capaian RENCANA OPD Tahun 2022	Prakiraan Capaian Target RENCANA OPD Tahun 2023	Capaian Kinerja Dan Kerangka Pendanaan					Prioritas		Kelompok Swasren	Prakiraan Maju Rencana Tahun 2025		Penanggot Daerah Penanggung Jawab				
							Target 2024		RPD 2024	APBD 2024	RPD Perubahan 2024	Lokal	Sumber Dana		Nasional	Daerah		Target	Pagu Indikatif (Rp)		
							Sebelum	Setelah													
1	2	3	4	5	6	7	8	9	10	11	12	13	14	15	16	17	18	19	20		
1	02	2.02	0015	Pengelolaan Pelayanan Kesehatan Gizi Masyarakat																	
				Jumlah Dokumen Hasil Pengelolaan Pelayanan Kesehatan Gizi Masyarakat		-	12	Dokumen	0,00	228.874.000,00	228.874.000,00		Kab. Banjar, Simping Empat, Semua Kel/Desa	Dana Transfer Khusus-Dana Alokasi Khusus Non Fisik	3. Meningkatkan Sumberdaya Manusia yang Berkualitas dan Berdaya Saing	2.Meningkatkan kualitas sumber daya manusia yang berdayasaing dan berkarakter agamis			238.038.960,00	DINAS KESEHATAN	
1	02	2.02	0017	Pengelolaan Pelayanan Kesehatan Lingkungan																	
				Jumlah Dokumen Hasil Pengelolaan Pelayanan Kesehatan Lingkungan		-	12	Dokumen	0,00	13.950.000,00	13.950.000,00		Kab. Banjar, Simping Empat, Semua Kel/Desa	Dana Transfer Khusus-Dana Alokasi Khusus Non Fisik	3. Meningkatkan Sumberdaya Manusia yang Berkualitas dan Berdaya Saing	2.Meningkatkan kualitas sumber daya manusia yang berdayasaing dan berkarakter agamis			14.508.000,00	DINAS KESEHATAN	
1	02	2.02	0020	Pengelolaan Surveilans Kesehatan																	
				Jumlah Dokumen Hasil Pengelolaan Surveilans Kesehatan		-	12	Dokumen	0,00	37.675.000,00	37.675.000,00		Kab. Banjar, Simping Empat, Semua Kel/Desa	Dana Transfer Khusus-Dana Alokasi Khusus Non Fisik	3. Meningkatkan Sumberdaya Manusia yang Berkualitas dan Berdaya Saing	2.Meningkatkan kualitas sumber daya manusia yang berdayasaing dan berkarakter agamis			39.182.000,00	DINAS KESEHATAN	
1	02	2.02	0025	Pelayanan Kesehatan Penyakit Menular dan Tidak Menular																	
				Jumlah Dokumen Hasil Pelayanan Kesehatan Penyakit Menular dan Tidak Menular		-	12	Dokumen	0,00	170.550.000,00	170.550.000,00		Kab. Banjar, Simping Empat, Semua Kel/Desa	Dana Transfer Khusus-Dana Alokasi Khusus Non Fisik	3. Meningkatkan Sumberdaya Manusia yang Berkualitas dan Berdaya Saing	2.Meningkatkan kualitas sumber daya manusia yang berdayasaing dan berkarakter agamis			177.372.000,00	DINAS KESEHATAN	
1	02	2.02	0033	Operasional Pelayanan Puskesmas																	
				Jumlah Dokumen Operasional Pelayanan Puskesmas		12	12	Dokumen	512.759.524,00	0,00	0,00		Kab. Banjar, Simping Empat, Semua Kel/Desa	Dana Transfer Umum-Dana Alokasi Umum Dana Transfer Khusus-Dana Alokasi Khusus Non Fisik Pendapatan Dana Kapitasi JKN pada FKTP	3. Meningkatkan Sumberdaya Manusia yang Berkualitas dan Berdaya Saing	2.Meningkatkan kualitas sumber daya manusia yang berdayasaing dan berkarakter agamis			0,00	DINAS KESEHATAN	
1	02	2.02	0036	Investigasi Awal Kejadian Tidak Diharapkan (Kejadian Ikutan Pasca Imunisasi dan Pemberian Obat Massa)																	
				Jumlah Laporan Hasil Investigasi Awal Kejadian Tidak Diharapkan (Kejadian Ikutan Pasca Imunisasi dan Pemberian Obat Massa)		-	12	Laporan	0,00	1.350.000,00	1.350.000,00		Kab. Banjar, Simping Empat, Semua Kel/Desa	Dana Transfer Khusus-Dana Alokasi Khusus Non Fisik	3. Meningkatkan Sumberdaya Manusia yang Berkualitas dan Berdaya Saing	2.Meningkatkan kualitas sumber daya manusia yang berdayasaing dan berkarakter agamis			1.404.000,00	DINAS KESEHATAN	
1	02	2.02	0040	Pengelolaan pelayanan kesehatan orang dengan Tuberkulosis																	
				Jumlah orang dengan Tuberkulosis yang mendapatkan pelayanan kesehatan sesuai standar		-	40	Orang	0,00	1.200.000,00	1.200.000,00		Kab. Banjar, Simping Empat, Semua Kel/Desa	Dana Transfer Khusus-Dana Alokasi Khusus Non Fisik	3. Meningkatkan Sumberdaya Manusia yang Berkualitas dan Berdaya Saing	2.Meningkatkan kualitas sumber daya manusia yang berdayasaing dan berkarakter agamis			1.248.000,00	DINAS KESEHATAN	
1	02	2.02	0041	Pengelolaan pelayanan kesehatan orang dengan HIV (ODHIV)																	
				Jumlah orang dengan HIV (ODHIV) yang mendapatkan pelayanan kesehatan sesuai standar		-	275	Orang	0,00	900.000,00	900.000,00		Kab. Banjar, Simping Empat, Semua Kel/Desa	Dana Transfer Khusus-Dana Alokasi Khusus Non Fisik	3. Meningkatkan Sumberdaya Manusia yang Berkualitas dan Berdaya Saing	2.Meningkatkan kualitas sumber daya manusia yang berdayasaing dan berkarakter agamis			936.000,00	DINAS KESEHATAN	
1	02	2.02	0044	Pengelolaan Pelayanan Kesehatan Reproduksi																	
				Jumlah dokumen hasil pengelolaan pelayanan kesehatan reproduksi		-	7926	Dokumen	0,00	9.900.000,00	9.900.000,00		Kab. Banjar, Simping Empat, Semua Kel/Desa	Dana Transfer Khusus-Dana Alokasi Khusus Non Fisik	3. Meningkatkan Sumberdaya Manusia yang Berkualitas dan Berdaya Saing	2.Meningkatkan kualitas sumber daya manusia yang berdayasaing dan berkarakter agamis			10.206.000,00	DINAS KESEHATAN	
1	02	2.02	0046	Pengelolaan upaya kesehatan ibu dan Anak																	
				Jumlah dokumen hasil pengelolaan upaya kesehatan ibu dan anak		-	12	Dokumen	0,00	158.520.000,00	158.520.000,00		Kab. Banjar, Simping Empat, Semua Kel/Desa	Dana Transfer Khusus-Dana Alokasi Khusus Non Fisik	3. Meningkatkan Sumberdaya Manusia yang Berkualitas dan Berdaya Saing	2.Meningkatkan kualitas sumber daya manusia yang berdayasaing dan berkarakter agamis			164.860.800,00	DINAS KESEHATAN	
22	1	02	05	PROGRAM PEMBERDAYAAN MASYARAKAT BIDANG KESEHATAN																	
						-	-	-	220.000.000,00	748.008.000,00	748.008.000,00									995.920.100,00	
1	02	05	2.08	Pengembangan dan Pelaksanaan Upaya Kesehatan Bersumber Daya Masyarakat (UKBM) Tingkat Daerah Kabupaten/Kota																	
						-	-	-	80.000.000,00	888.080.000,00	888.080.000,00									428.920.100,00	DINAS KESEHATAN
1	02	05	2.03	Bimbingan Teknis dan Supervisi Pengembangan dan Pelaksanaan Upaya Kesehatan Bersumber Daya Masyarakat (UKBM)																	
				Jumlah Dokumen Hasil Bimbingan Teknis dan Supervisi Upaya Kesehatan Bersumber Daya Masyarakat (UKBM)		-	12	Dokumen	0,00	32.350.000,00	32.350.000,00		Kab. Banjar, Simping Empat, Semua Kel/Desa	Dana Transfer Khusus-Dana Alokasi Khusus Non Fisik	3. Meningkatkan Sumberdaya Manusia yang Berkualitas dan Berdaya Saing	2.Meningkatkan kualitas sumber daya manusia yang berdayasaing dan berkarakter agamis			33.644.000,00	DINAS KESEHATAN	
				Puskesmas Simping Empat 2						875.498.000,00	0,00	0,00								0,00	
				URUSAN PEMERINTAHAN WAJIB YANG BERKAITAN DENGAN PELAYANAN DASAR						875.498.000,00	0,00	0,00								0,00	
				URUSAN PEMERINTAHAN BIDANG KESEHATAN						875.498.000,00	0,00	0,00								0,00	
28	1	02	02	PROGRAM PENYELANGGUPAYA KESEHATAN PERORANGAN DAN UPAYA KESEHATAN MASYARAKAT					82,00 %	82,00 %	875.498.000,00	0,00								0,00	
1	02	02	2.01	Penyediaan Fasilitas Pelayanan Kesehatan untuk UKM dan UKP Kawasan Daerah Kabupaten/Kota																	
				Presentase Capaian ASPAK Puskesmas Minimal 70 %		-	67 %	67 %	216.571.200,00	0,00	0,00									0,00	DINAS KESEHATAN
1	02	02	2.01	Rehabilitasi dan Pemeliharaan Puskesmas																	
				Jumlah Sarana, Prasarana dan Alat Kesehatan yang Telah Dilakukan Rehabilitasi dan Pemeliharaan Oleh Puskesmas		77	77	Unit	216.571.200,00	0,00	0,00		Kab. Banjar, Semua Kecamatan, Semua Kel/Desa	Pendapatan dari BLUD Dana Transfer Umum-Dana Alokasi Umum Pendapatan Dana Kapitasi JKN pada FKTP	3. Meningkatkan Sumberdaya Manusia yang Berkualitas dan Berdaya Saing	2.Meningkatkan kualitas sumber daya manusia yang berdayasaing dan berkarakter agamis			0,00	DINAS KESEHATAN	
1	02	02	2.02	Penyediaan Layanan Kesehatan untuk UKM dan UKP Rujukan Tingkat Daerah Kabupaten/Kota																	
				Presentase Capaian SPH Puskesmas		-	92 %	92 %	87.840.683.775,00	160.557.899.469,00	160.557.899.469,00									148.295.616.721,00	DINAS KESEHATAN
1	02	2.02	0001	Pengelolaan Pelayanan Kesehatan Ibu Hamil																	

No	Kode	Uraian / Bidang Urusan / Program / Kegiatan / Sub Kegiatan	Indikator Program / Kegiatan / Sub Kegiatan	Target Abstr Periode Rencana OPD	Realisasi Capaian RENCANA TAHUN 2022	Praksian Capaian Target RENCANA TAHUN 2023	Capaian Kinerja Dan Kerangka Pendanaan						Proritas		Kelompok Swasren	Praksian Maju Rencana Tahun 2025		Penanggot Daerah Penanggung Jawab		
							Target 2024		RPD 2024	Pagu Indikator (Rp)	RPD Perubahan 2024	Lokal	Sumber Dana	Nasional		Daerah	Target		Pagu Indikator (Rp)	
							Sebelum	Setelah												
1	2	8	4	8	6	7	8	9	10	11	12	13	14	15	16	17	18	19	20	
			Jumlah Ibu Hamil yang Mendapatkan Pelayanan Kesehatan Sesuai Standar				-	210 Orang	0,00	37.800.000,00	37.800.000,00	Kab. Banjar, Simpang Empat, Sungkai	Dana Transfer Khusus-Dana Alokasi Khusus Non Fisik	3. Meningkatkan Sumberdaya Manusia yang Berkualitas dan Berdaya Saing	2.Meningkatkan kualitas sumber daya manusia yang berdayasaing dan berkarakter agamis			0,00	DINAS KESEHATAN	
1	02	2.02	0002	Pengelolaan Pelayanan Kesehatan Ibu Bersalin	Jumlah Ibu Bersalin yang Mendapatkan Pelayanan Kesehatan Sesuai Standar		-	201 Orang	0,00	4.725.000,00	4.725.000,00	Kab. Banjar, Simpang Empat, Sungkai	Dana Transfer Khusus-Dana Alokasi Khusus Non Fisik	3. Meningkatkan Sumberdaya Manusia yang Berkualitas dan Berdaya Saing	2.Meningkatkan kualitas sumber daya manusia yang berdayasaing dan berkarakter agamis			0,00	DINAS KESEHATAN	
1	02	2.02	0005	Pengelolaan Pelayanan Kesehatan pada Usia Pendidikan Dasar	Jumlah Anak Usia Pendidikan Dasar yang Mendapatkan Pelayanan Kesehatan Sesuai Standar		-	1371 Orang	0,00	51.600.000,00	51.600.000,00	Kab. Banjar, Simpang Empat, Sungkai	Dana Transfer Khusus-Dana Alokasi Khusus Non Fisik	3. Meningkatkan Sumberdaya Manusia yang Berkualitas dan Berdaya Saing	2.Meningkatkan kualitas sumber daya manusia yang berdayasaing dan berkarakter agamis			0,00	DINAS KESEHATAN	
1	02	2.02	0011	Pengelolaan Pelayanan Kesehatan Orang Terduka Tuberkulosis	Jumlah Orang Terduka Menderita Tuberkulosis yang Mendapatkan Pelayanan Sesuai Standar		-	269 Orang	0,00	17.100.000,00	17.100.000,00	Kab. Banjar, Simpang Empat, Sungkai	Dana Transfer Khusus-Dana Alokasi Khusus Non Fisik	3. Meningkatkan Sumberdaya Manusia yang Berkualitas dan Berdaya Saing	2.Meningkatkan kualitas sumber daya manusia yang berdayasaing dan berkarakter agamis			0,00	DINAS KESEHATAN	
1	02	2.02	0012	Pengelolaan Pelayanan Kesehatan Orang dengan Risiko Terinfeksi HIV	Jumlah Orang Terduka Menderita HIV yang Mendapatkan Pelayanan Sesuai Standar		-	265 Orang	0,00	5.400.000,00	5.400.000,00	Kab. Banjar, Simpang Empat, Sungkai	Dana Transfer Khusus-Dana Alokasi Khusus Non Fisik	3. Meningkatkan Sumberdaya Manusia yang Berkualitas dan Berdaya Saing	2.Meningkatkan kualitas sumber daya manusia yang berdayasaing dan berkarakter agamis			0,00	DINAS KESEHATAN	
1	02	2.02	0015	Pengelolaan Pelayanan Kesehatan Gigi Masyarakat	Jumlah Dokumen Hasil Pengelolaan Pelayanan Kesehatan Gigi Masyarakat		-	12 Dokumen	0,00	198.280.000,00	198.280.000,00	Kab. Banjar, Simpang Empat, Sungkai	Dana Transfer Khusus-Dana Alokasi Khusus Non Fisik	3. Meningkatkan Sumberdaya Manusia yang Berkualitas dan Berdaya Saing	2.Meningkatkan kualitas sumber daya manusia yang berdayasaing dan berkarakter agamis			0,00	DINAS KESEHATAN	
1	02	2.02	0017	Pengelolaan Pelayanan Kesehatan Lingkungan	Jumlah Dokumen Hasil Pengelolaan Pelayanan Kesehatan Lingkungan		-	12 Dokumen	0,00	5.250.000,00	5.250.000,00	Kab. Banjar, Simpang Empat, Sungkai	Dana Transfer Khusus-Dana Alokasi Khusus Non Fisik	3. Meningkatkan Sumberdaya Manusia yang Berkualitas dan Berdaya Saing	2.Meningkatkan kualitas sumber daya manusia yang berdayasaing dan berkarakter agamis			0,00	DINAS KESEHATAN	
1	02	2.02	0020	Pengelolaan Surveilans Kesehatan	Jumlah Dokumen Hasil Pengelolaan Surveilans Kesehatan		-	12 Dokumen	0,00	30.100.000,00	30.100.000,00	Kab. Banjar, Simpang Empat, Sungkai	Dana Transfer Khusus-Dana Alokasi Khusus Non Fisik	3. Meningkatkan Sumberdaya Manusia yang Berkualitas dan Berdaya Saing	2.Meningkatkan kualitas sumber daya manusia yang berdayasaing dan berkarakter agamis			0,00	DINAS KESEHATAN	
1	02	2.02	0025	Pelayanan Kesehatan Penyakit Menular dan Tidak Menular	Jumlah Dokumen Hasil Pelayanan Kesehatan Penyakit Menular dan Tidak Menular		-	12 Dokumen	0,00	146.625.000,00	146.625.000,00	Kab. Banjar, Simpang Empat, Sungkai	Dana Transfer Khusus-Dana Alokasi Khusus Non Fisik	3. Meningkatkan Sumberdaya Manusia yang Berkualitas dan Berdaya Saing	2.Meningkatkan kualitas sumber daya manusia yang berdayasaing dan berkarakter agamis			0,00	DINAS KESEHATAN	
1	02	2.02	0033	Operasional Pelayanan Puskesmas	Jumlah Dokumen Operasional Pelayanan Puskesmas	12	12	Dokumen	658.864.800,00	0,00	0,00	0,00	Kab. Banjar, Simpang Empat, Sungkai	Pendapatan dari BLUD Semua Kecamatan, Semua Kel/Desa Dana Transfer Umum-Dana Alokasi Umum Dana Transfer Khusus-Dana Alokasi Khusus Non Fisik Pendapatan Dana Kapitasi JKN pada FKTP	3. Meningkatkan Sumberdaya Manusia yang Berkualitas dan Berdaya Saing	2.Meningkatkan kualitas sumber daya manusia yang berdayasaing dan berkarakter agamis			0,00	DINAS KESEHATAN
1	02	2.02	0036	Investigasi Awal Kejadian Tidak Diharapkan (Kejadian Ikutan Pasca Imunisasi dan Pemberian Obat Massal)	Jumlah Laporan Hasil Investigasi Awal Kejadian Tidak Diharapkan (Kejadian Ikutan Pasca Imunisasi dan Pemberian Obat Massal)		-	12 Laporan	0,00	1.200.000,00	1.200.000,00	Kab. Banjar, Simpang Empat, Sungkai	Dana Transfer Khusus-Dana Alokasi Khusus Non Fisik	3. Meningkatkan Sumberdaya Manusia yang Berkualitas dan Berdaya Saing	2.Meningkatkan kualitas sumber daya manusia yang berdayasaing dan berkarakter agamis			0,00	DINAS KESEHATAN	
1	02	2.02	0040	Pengelolaan pelayanan kesehatan orang dengan Tuberkulosis	Jumlah orang dengan Tuberkulosis yang mendapatkan pelayanan kesehatan sesuai standar		-	269 Orang	0,00	6.000.000,00	6.000.000,00	Kab. Banjar, Simpang Empat, Sungkai	Dana Transfer Khusus-Dana Alokasi Khusus Non Fisik	3. Meningkatkan Sumberdaya Manusia yang Berkualitas dan Berdaya Saing	2.Meningkatkan kualitas sumber daya manusia yang berdayasaing dan berkarakter agamis			0,00	DINAS KESEHATAN	
1	02	2.02	0041	Pengelolaan pelayanan kesehatan orang dengan HIV (ODHIV)	Jumlah orang dengan HIV (ODHIV) yang mendapatkan pelayanan kesehatan sesuai standar		-	265 Orang	0,00	900.000,00	900.000,00	Kab. Banjar, Simpang Empat, Sungkai	Dana Transfer Khusus-Dana Alokasi Khusus Non Fisik	3. Meningkatkan Sumberdaya Manusia yang Berkualitas dan Berdaya Saing	2.Meningkatkan kualitas sumber daya manusia yang berdayasaing dan berkarakter agamis			0,00	DINAS KESEHATAN	
1	02	2.02	0044	Pengelolaan Pelayanan Kesehatan Reproduksi	Jumlah dokumen hasil pengelolaan pelayanan kesehatan reproduksi		-	12 Dokumen	0,00	5.400.000,00	5.400.000,00	Kab. Banjar, Simpang Empat, Sungkai	Dana Transfer Khusus-Dana Alokasi Khusus Non Fisik	3. Meningkatkan Sumberdaya Manusia yang Berkualitas dan Berdaya Saing	2.Meningkatkan kualitas sumber daya manusia yang berdayasaing dan berkarakter agamis			0,00	DINAS KESEHATAN	
1	02	2.02	0046	Pengelolaan upaya kesehatan ibu dan Anak	Jumlah dokumen hasil pengelolaan upaya kesehatan ibu dan anak		-	12 Dokumen	0,00	113.850.000,00	113.850.000,00	Kab. Banjar, Simpang Empat, Sungkai	Dana Transfer Khusus-Dana Alokasi Khusus Non Fisik	3. Meningkatkan Sumberdaya Manusia yang Berkualitas dan Berdaya Saing	2.Meningkatkan kualitas sumber daya manusia yang berdayasaing dan berkarakter agamis			0,00	DINAS KESEHATAN	
24	1	02	05	PROGRAM PEMBERDAYAAN MASYARAKAT BIDANG KESEHATAN	-	-	-	-	220.000.000,00	748.008.000,00	748.008.000,00							998.920.100,00		
1	02	05	2.05	Pengembangan dan Pelaksanaan Upaya Kesehatan Bersumbuar Daya Masyarakat (UKBM) Tingkat Daerah Kabupaten/Kota	-	-	-	-	80.000.000,00	588.080.000,00	588.080.000,00			3. Meningkatkan Sumberdaya Manusia yang Berkualitas dan Berdaya Saing	1. Meningkatkan Pembangunan Ekonomi Individu yang mampu mendorong pada pertumbuhan ekonomi makro dan meningkatkan kesejahteraan masyarakat			428.920.100,00	DINAS KESEHATAN	
1	02	05	2.03	Bimbingan Teknis dan Supervisi Pengembangan dan Pelaksanaan Upaya Kesehatan Bersumbuar Daya Masyarakat (UKBM)																

No	Kode	Uraian / Bidang Uraian / Program / Kegiatan / Sub Kegiatan	Indikator Program / Kegiatan / Sub Kegiatan	Target Abstr Periode Rencana OPD	Realisasi Capaian RENCANA TAHUN 2022	Praktikan Capaian Target RENCANA TAHUN 2023	Capaian Kinerja Dan Kerangka Pendanaan					Lokas	Sumber Dana	Prioritas		Kelompok Swasren	Praktikan Maju Rencana Tahun 2025		Penanggot Daerah Penanggung Jawab	
							Target 2024		RPD 2024	Pagu Indikatif (Rp) APBD 2024	RPD Perubahan 2024			Nasional	Daerah		Target	Pagu Indikatif (Rp)		
							Sebelum	Setelah												
1	2	8	4	8	6	7	8	9	10	11	12	13	14	15	16	17	18	19	20	
			Jumlah Dokumen Hasil Bimbingan Teknis dan Supervisi Upaya Kesehatan Bersumber Daya Masyarakat (UKBM)					12 Dokumen	0,00	11.000.000,00	11.000.000,00	Kab. Banjar, Sambung Empat, Sungai	Dana Transfer Khusus-Dana Alokasi Khusus Non Fisik	3. Meningkatkan Sumberdaya Manusia yang Berkualitas dan Berdaya Saing	1. Meningkatkan Pembangunan Ekonomi Inklusif yang mampu mendorong pada pertumbuhan ekonomi makro dan meningkatkan kesejahteraan masyarakat			0,00	DINAS KESEHATAN	
			Puskesmas Sambung Makmur						618.215.600,00	0,00	0,00							0,00		
			URUSAN PEMERINTAHAN WAJIB YANG BERKAITAN DENGAN PELAYANAN DASAR						618.215.600,00	0,00	0,00							0,00		
			URUSAN PEMERINTAHAN BIDANG KESEHATAN						618.215.600,00	0,00	0,00							0,00		
25	1	02	02						82,00 %	82,00 %	618.215.600,00	0,00	0,00					0,00		
			PROGRAM PEMERINTAHAN UPAYA KESEHATAN PERORANGAN DAN UPAYA KESEHATAN MASYARAKAT						82,00 %	82,00 %	618.215.600,00	0,00	0,00					0,00		
			Penyediaan Fasilitas Pelayanan Kesehatan untuk URM dan URP Kabupaten/Kota						67 %	67 %	62.706.000,00	0,00	0,00					0,00	DINAS KESEHATAN	
			Penyediaan Fasilitas Pelayanan Kesehatan untuk URM dan URP Kabupaten/Kota						67 %	67 %	62.706.000,00	0,00	0,00					0,00	DINAS KESEHATAN	
			Rehabilitasi dan Pemeliharaan Puskesmas															0,00	DINAS KESEHATAN	
			Jumlah Sarana, Prasarana dan Alat Kesehatan yang Telah Dilakukan Rehabilitasi dan Pemeliharaan Oleh Puskesmas					5 Unit	5 Unit	62.706.000,00	0,00	0,00	Kab. Banjar, Sambung Makmur, Semua Kel/Desa	Dana Transfer Umum-Dana Alokasi Umum Pendapatan Dana Kapitasi JKN pada FKTP	3. Meningkatkan Sumberdaya Manusia yang Berkualitas dan Berdaya Saing	2. Meningkatkan kualitas sumber daya manusia yang berdayasaing dan berkarakter agamis			0,00	DINAS KESEHATAN
			Penyediaan Layanan Kesehatan untuk URM dan URP Rujukan Tingkat Daerah Kabupaten/Kota						92 %	92 %	37.840.633.775,00	160.557.899.469,00	160.557.899.469,00					143.295.816.721,00	DINAS KESEHATAN	
			Jumlah Orang dengan Penyakit Menular dan Tidak Menular																	
			Pengelolaan Pelayanan Kesehatan Ibu Hamil															34.650.000,00	DINAS KESEHATAN	
			Jumlah Ibu Hamil yang Mendapatkan Pelayanan Kesehatan Sesuai Standar					-	1428 Orang	0,00	31.500.000,00	31.500.000,00	Kab. Banjar, Semua Kecamatan, Semua Kel/Desa	Dana Transfer Khusus-Dana Alokasi Khusus Non Fisik	3. Meningkatkan Sumberdaya Manusia yang Berkualitas dan Berdaya Saing	2. Meningkatkan kualitas sumber daya manusia yang berdayasaing dan berkarakter agamis			34.650.000,00	DINAS KESEHATAN
			Pengelolaan Pelayanan Kesehatan Ibu Bersalin															5.775.000,00	DINAS KESEHATAN	
			Jumlah Ibu Bersalin yang Mendapatkan Pelayanan Kesehatan Sesuai Standar					-	127 Orang	0,00	5.250.000,00	5.250.000,00	Kab. Banjar, Sambung Makmur, Semua Kel/Desa	Dana Transfer Khusus-Dana Alokasi Khusus Non Fisik	3. Meningkatkan Sumberdaya Manusia yang Berkualitas dan Berdaya Saing	2. Meningkatkan kualitas sumber daya manusia yang berdayasaing dan berkarakter agamis			5.775.000,00	DINAS KESEHATAN
			Pengelolaan Pelayanan Kesehatan pada Usia Pendidikan Dasar															56.100.000,00	DINAS KESEHATAN	
			Jumlah Anak Usia Pendidikan Dasar yang Mendapatkan Pelayanan Kesehatan Sesuai Standar					-	680 Orang	0,00	51.000.000,00	51.000.000,00	Kab. Banjar, Semua Kecamatan, Semua Kel/Desa	Dana Transfer Khusus-Dana Alokasi Khusus Non Fisik	3. Meningkatkan Sumberdaya Manusia yang Berkualitas dan Berdaya Saing	2. Meningkatkan kualitas sumber daya manusia yang berdayasaing dan berkarakter agamis			56.100.000,00	DINAS KESEHATAN
			Pengelolaan Pelayanan Kesehatan Orang Terduga Tuberkulosis															13.860.000,00	DINAS KESEHATAN	
			Jumlah Orang Terduga Menderita Tuberkulosis yang Mendapatkan Pelayanan Sesuai Standar					-	168 Orang	0,00	12.600.000,00	12.600.000,00	Kab. Banjar, Semua Kecamatan, Semua Kel/Desa	Dana Transfer Khusus-Dana Alokasi Khusus Non Fisik	3. Meningkatkan Sumberdaya Manusia yang Berkualitas dan Berdaya Saing	2. Meningkatkan kualitas sumber daya manusia yang berdayasaing dan berkarakter agamis			13.860.000,00	DINAS KESEHATAN
			Pengelolaan Pelayanan Kesehatan Orang dengan Risiko Terinfeksi HIV															14.520.000,00	DINAS KESEHATAN	
			Jumlah Orang Terduga Menderita HIV yang Mendapatkan Pelayanan Sesuai Standar					-	0 Orang	0,00	13.200.000,00	13.200.000,00	Kab. Banjar, Semua Kecamatan, Semua Kel/Desa	Dana Transfer Khusus-Dana Alokasi Khusus Non Fisik	3. Meningkatkan Sumberdaya Manusia yang Berkualitas dan Berdaya Saing	2. Meningkatkan kualitas sumber daya manusia yang berdayasaing dan berkarakter agamis			14.520.000,00	DINAS KESEHATAN
			Pengelolaan Pelayanan Kesehatan Gizi Masyarakat															215.602.200,00	DINAS KESEHATAN	
			Jumlah Dokumen Hasil Pengelolaan Pelayanan Kesehatan Gizi Masyarakat					-	11 Dokumen	0,00	196.002.000,00	196.002.000,00	Kab. Banjar, Semua Kecamatan, Semua Kel/Desa	Dana Transfer Khusus-Dana Alokasi Khusus Non Fisik	3. Meningkatkan Sumberdaya Manusia yang Berkualitas dan Berdaya Saing	2. Meningkatkan kualitas sumber daya manusia yang berdayasaing dan berkarakter agamis			215.602.200,00	DINAS KESEHATAN
			Pengelolaan Pelayanan Kesehatan Lingkungan															30.277.500,00	DINAS KESEHATAN	
			Jumlah Dokumen Hasil Pengelolaan Pelayanan Kesehatan Lingkungan					-	2 Dokumen	0,00	27.525.000,00	27.525.000,00	Kab. Banjar, Semua Kecamatan, Semua Kel/Desa	Dana Transfer Khusus-Dana Alokasi Khusus Non Fisik	3. Meningkatkan Sumberdaya Manusia yang Berkualitas dan Berdaya Saing	2. Meningkatkan kualitas sumber daya manusia yang berdayasaing dan berkarakter agamis			30.277.500,00	DINAS KESEHATAN
			Pengelolaan Surveilans Kesehatan															0,00	DINAS KESEHATAN	
			Jumlah Dokumen Hasil Pengelolaan Surveilans Kesehatan					-	9 Dokumen	0,00	26.715.000,00	26.715.000,00	Kab. Banjar, Sambung Makmur, Semua Kel/Desa	Dana Transfer Khusus-Dana Alokasi Khusus Non Fisik	3. Meningkatkan Sumberdaya Manusia yang Berkualitas dan Berdaya Saing	2. Meningkatkan kualitas sumber daya manusia yang berdayasaing dan berkarakter agamis			0,00	DINAS KESEHATAN
			Pelayanan Kesehatan Penyakit Menular dan Tidak Menular															148.500.000,00	DINAS KESEHATAN	
			Jumlah Dokumen Hasil Investigasi Awal Kejadian Tidak Diharapkan (Kejadian Pasca Imunisasi dan Pemberian Obat Massa)					-	27 Dokumen	0,00	135.000.000,00	135.000.000,00	Kab. Banjar, Sambung Makmur, Semua Kel/Desa	Dana Transfer Khusus-Dana Alokasi Khusus Non Fisik	3. Meningkatkan Sumberdaya Manusia yang Berkualitas dan Berdaya Saing	2. Meningkatkan kualitas sumber daya manusia yang berdayasaing dan berkarakter agamis			148.500.000,00	DINAS KESEHATAN
			Operasional Pelayanan Puskesmas															0,00	DINAS KESEHATAN	
			Jumlah Dokumen Operasional Pelayanan Puskesmas					12 Dokumen	12 Dokumen	555.509.600,00	0,00	0,00	Kab. Banjar, Semua Kecamatan, Semua Kel/Desa	Dana Transfer Umum-Dana Alokasi Umum Dana Transfer Khusus-Dana Alokasi Khusus Non Fisik Pendapatan Dana Kapitasi JKN pada FKTP	3. Meningkatkan Sumberdaya Manusia yang Berkualitas dan Berdaya Saing	2. Meningkatkan kualitas sumber daya manusia yang berdayasaing dan berkarakter agamis			0,00	DINAS KESEHATAN
			Investigasi Awal Kejadian Tidak Diharapkan (Kejadian Pasca Imunisasi dan Pemberian Obat Massa)															825.000,00	DINAS KESEHATAN	
			Jumlah Laporan Hasil Investigasi Awal Kejadian Tidak Diharapkan (Kejadian Pasca Imunisasi dan Pemberian Obat Massa)					-	1 Laporan	0,00	750.000,00	750.000,00	Kab. Banjar, Sambung Makmur, Semua Kel/Desa	Dana Transfer Khusus-Dana Alokasi Khusus Non Fisik	3. Meningkatkan Sumberdaya Manusia yang Berkualitas dan Berdaya Saing	2. Meningkatkan kualitas sumber daya manusia yang berdayasaing dan berkarakter agamis			825.000,00	DINAS KESEHATAN
			Pengelolaan pelayanan kesehatan orang dengan Tuberkulosis															14.850.000,00	DINAS KESEHATAN	
			Jumlah orang dengan Tuberkulosis yang mendapatkan pelayanan kesehatan sesuai standar					-	180 Orang	0,00	13.500.000,00	13.500.000,00	Kab. Banjar, Sambung Makmur, Semua Kel/Desa	Dana Transfer Khusus-Dana Alokasi Khusus Non Fisik	3. Meningkatkan Sumberdaya Manusia yang Berkualitas dan Berdaya Saing	2. Meningkatkan kualitas sumber daya manusia yang berdayasaing dan berkarakter agamis			14.850.000,00	DINAS KESEHATAN
			Pengelolaan pelayanan kesehatan orang dengan HIV (ODHIV)																	

No	Kode	Uraian / Bidang Urusan / Program / Kegiatan / Sub Kegiatan	Indikator Program / Kegiatan / Sub Kegiatan	Target Abstr Periode Rencana OPD	Realisasi Capaian RENCANA OPD Tahun 2022	Praktikan Capaian Target RENCANA OPD Tahun 2023	Capaian Kinerja Dan Kerangka Pendanaan						Lokasi	Sumber Dana	Prioritas		Kelompok Swasren	Praktikan Maju Rencana Tahun 2025		Penanggot Daerah Penanggung Jawab
							Target 2024		RPD 2024	Pagu Indikator (Rp)	APBD 2024	RPD Perubahan 2024			Nasional	Daerah		Target	Pagu Indikator (Rp)	
							Sebelum	Setelah												
1	2	8	4	8	6	7	8	9	10	11	12	13	14	15	16	17	18	19	20	
			Jumlah orang dengan HIV (ODHRV) yang mendapatkan pelayanan kesehatan sesuai standar					4 Orang	0,00	300.000,00	300.000,00	Kab. Banjar, Sambung Makmur, Semua Kel/Desa	Dana Transfer Khusus-Dana Alokasi Khusus Non Fisik	3. Meningkatkan Sumberdaya Manusia yang Berkualitas dan Berdaya Sainq	2.Meningkatkan kualitas sumber daya manusia yang berdayasainq dan berakaracter agamis			330.000,00	DINAS KESEHATAN	
1	02	2.02	0044	Pengelolaan Pelayanan Kesehatan Reproduksi				3 Dokumen	0,00	53.100.000,00	53.100.000,00	Kab. Banjar, Sambung Makmur, Semua Kel/Desa	Dana Transfer Khusus-Dana Alokasi Khusus Non Fisik	3. Meningkatkan Sumberdaya Manusia yang Berkualitas dan Berdaya Sainq	2.Meningkatkan kualitas sumber daya manusia yang berdayasainq dan berakaracter agamis			0,00	DINAS KESEHATAN	
1	02	2.02	0046	Pengelolaan upaya kesehatan Ibu dan Anak				6 Dokumen	0,00	113.700.000,00	113.700.000,00	Kab. Banjar, Sambung Makmur, Semua Kel/Desa	Dana Transfer Khusus-Dana Alokasi Khusus Non Fisik	3. Meningkatkan Sumberdaya Manusia yang Berkualitas dan Berdaya Sainq	2.Meningkatkan kualitas sumber daya manusia yang berdayasainq dan berakaracter agamis			125.070.000,00	DINAS KESEHATAN	
26	1	02	05	PROGRAM PEMBERDAYAAN MASYARAKAT BIDANG KESEHATAN				-	-	220.000.000,00	748.000.000,00							995.920.100,00		
1	02	05	2.05	Pengembangan dan Pelaksanaan Upaya Kesehatan Bersumber Daya Masyarakat (UKBM)				-	-	80.000.000,00	588.080.000,00			3. Meningkatkan Sumberdaya Manusia yang Berkualitas dan Berdaya Sainq	2.Meningkatkan kualitas sumber daya manusia yang berdayasainq dan berakaracter agamis			428.920.100,00	DINAS KESEHATAN	
1	02	05	2.01	Bimbingan Teknis dan Supervisi Peningkatan dan Pelaksanaan Upaya Kesehatan Bersumber Daya Masyarakat (UKBM)				12 Dokumen	0,00	13.500.000,00	13.500.000,00	Kab. Banjar, Sambung Makmur, Semua Kel/Desa	Dana Transfer Khusus-Dana Alokasi Khusus Non Fisik	3. Meningkatkan Sumberdaya Manusia yang Berkualitas dan Berdaya Sainq	2.Meningkatkan kualitas sumber daya manusia yang berdayasainq dan berakaracter agamis			14.850.000,00	DINAS KESEHATAN	
				Pulokasmas Pengaron					926.082.499,00	0,00	0,00							0,00		
1	02			URUSAN PEMERINTAHAN WAJIB YANG BERKAITAN DENGAN PELAYANAN DASAR					926.082.499,00	0,00	0,00							0,00		
1	02			URUSAN PEMERINTAHAN BIDANG KESEHATAN					926.082.499,00	0,00	0,00							0,00		
27	1	02	02	PROGRAM PENUHUNAN UPAYA KESEHATAN PERORANGAN DAN UPAYA KESEHATAN MASYARAKAT	Persentase Pukokasmas Terlewat Minimal Utama			52 %	52 %	926.082.499,00	0,00							0,00		
1	02	02	2.01	Penyediaan Fasilitas Pelayanan Kesehatan untuk UKM dan UKP Kawasan Daerah Kabupaten/Kota	Persentase Capaian ASPAK Pukokasmas Minimal 70 %			67 %	67 %	120.009.600,00	0,00			3. Meningkatkan Sumberdaya Manusia yang Berkualitas dan Berdaya Sainq	2.Meningkatkan kualitas sumber daya manusia yang berdayasainq dan berakaracter agamis			0,00	DINAS KESEHATAN	
1	02	02	2.01	0009	Rehabilitasi dan Pemeliharaan Puskesmas			1 Unit	1 Unit	120.009.600,00	0,00	Kab. Banjar, Semua Kecamatan, Semua Kel/Desa	Dana Transfer Umum-Dana Alokasi Umum Pendapatan Dana Kapitasi JKN pada FKPT	3. Meningkatkan Sumberdaya Manusia yang Berkualitas dan Berdaya Sainq	2.Meningkatkan kualitas sumber daya manusia yang berdayasainq dan berakaracter agamis			0,00	DINAS KESEHATAN	
1	02	02	2.02	Penyediaan Layanan Kesehatan untuk UKM dan UKP Rujukan Tingkat Daerah Kabupaten/Kota	Persentase capaian SPM Puskesmas			92 %	92 %	37.840.633.775,00	160.557.899.469,00			3. Meningkatkan Sumberdaya Manusia yang Berkualitas dan Berdaya Sainq	2.Meningkatkan kualitas sumber daya manusia yang berdayasainq dan berakaracter agamis			143.295.816.721,00	DINAS KESEHATAN	
1	02	02	2.02	0001	Pengelolaan Pelayanan Kesehatan Ibu Hamil				329 Orang	0,00	54.000.000,00	54.000.000,00	Kab. Banjar, Pengaron, Semua Kel/Desa	Dana Transfer Khusus-Dana Alokasi Khusus Non Fisik	3. Meningkatkan Sumberdaya Manusia yang Berkualitas dan Berdaya Sainq	2.Meningkatkan kualitas sumber daya manusia yang berdayasainq dan berakaracter agamis			59.400.000,00	DINAS KESEHATAN
1	02	02	2.02	0002	Pengelolaan Pelayanan Kesehatan Ibu Bersalin				314 Orang	0,00	13.250.000,00	13.250.000,00	Kab. Banjar, Pengaron, Semua Kel/Desa	Dana Transfer Khusus-Dana Alokasi Khusus Non Fisik	3. Meningkatkan Sumberdaya Manusia yang Berkualitas dan Berdaya Sainq	2.Meningkatkan kualitas sumber daya manusia yang berdayasainq dan berakaracter agamis			14.575.000,00	DINAS KESEHATAN
1	02	02	2.02	0005	Pengelolaan Pelayanan Kesehatan pada Usia Pendidikan Dasar				2212 Orang	0,00	47.550.000,00	47.550.000,00	Kab. Banjar, Pengaron, Semua Kel/Desa	Dana Transfer Khusus-Dana Alokasi Khusus Non Fisik	3. Meningkatkan Sumberdaya Manusia yang Berkualitas dan Berdaya Sainq	2.Meningkatkan kualitas sumber daya manusia yang berdayasainq dan berakaracter agamis			52.305.000,00	DINAS KESEHATAN
1	02	02	2.02	0011	Pengelolaan Pelayanan Kesehatan Orang Terduga Tuberkulosis				303 Orang	0,00	15.150.000,00	15.150.000,00	Kab. Banjar, Pengaron, Semua Kel/Desa	Dana Transfer Khusus-Dana Alokasi Khusus Non Fisik	3. Meningkatkan Sumberdaya Manusia yang Berkualitas dan Berdaya Sainq	2.Meningkatkan kualitas sumber daya manusia yang berdayasainq dan berakaracter agamis			16.665.000,00	DINAS KESEHATAN
1	02	02	2.02	0012	Pengelolaan Pelayanan Kesehatan Orang dengan Risiko Terinfeksi HIV				360 Orang	0,00	4.050.000,00	4.050.000,00	Kab. Banjar, Pengaron, Semua Kel/Desa	Dana Transfer Khusus-Dana Alokasi Khusus Non Fisik	3. Meningkatkan Sumberdaya Manusia yang Berkualitas dan Berdaya Sainq	2.Meningkatkan kualitas sumber daya manusia yang berdayasainq dan berakaracter agamis			4.455.000,00	DINAS KESEHATAN
1	02	02	2.02	0015	Pengelolaan Pelayanan Kesehatan Gizi Masyarakat				12 Dokumen	0,00	242.058.000,00	242.058.000,00	Kab. Banjar, Pengaron, Semua Kel/Desa	Dana Transfer Khusus-Dana Alokasi Khusus Non Fisik	3. Meningkatkan Sumberdaya Manusia yang Berkualitas dan Berdaya Sainq	2.Meningkatkan kualitas sumber daya manusia yang berdayasainq dan berakaracter agamis			266.263.800,00	DINAS KESEHATAN
1	02	02	2.02	0017	Pengelolaan Pelayanan Kesehatan Lingkungan				12 Dokumen	0,00	19.300.000,00	19.300.000,00	Kab. Banjar, Pengaron, Semua Kel/Desa	Dana Transfer Khusus-Dana Alokasi Khusus Non Fisik	3. Meningkatkan Sumberdaya Manusia yang Berkualitas dan Berdaya Sainq	2.Meningkatkan kualitas sumber daya manusia yang berdayasainq dan berakaracter agamis			21.230.000,00	DINAS KESEHATAN
1	02	02	2.02	0020	Pengelolaan Surveilans Kesehatan				12 Dokumen	0,00	25.350.000,00	25.350.000,00	Kab. Banjar, Pengaron, Semua Kel/Desa	Dana Transfer Khusus-Dana Alokasi Khusus Non Fisik	3. Meningkatkan Sumberdaya Manusia yang Berkualitas dan Berdaya Sainq	2.Meningkatkan kualitas sumber daya manusia yang berdayasainq dan berakaracter agamis			27.885.000,00	DINAS KESEHATAN
1	02	02	2.02	0025	Pelayanan Kesehatan Penyakit Menular dan Tidak Menular				12 Dokumen	0,00	201.150.000,00	201.150.000,00	Kab. Banjar, Pengaron, Semua Kel/Desa	Dana Transfer Khusus-Dana Alokasi Khusus Non Fisik	3. Meningkatkan Sumberdaya Manusia yang Berkualitas dan Berdaya Sainq	2.Meningkatkan kualitas sumber daya manusia yang berdayasainq dan berakaracter agamis			221.265.000,00	DINAS KESEHATAN
1	02	02	2.02	0033	Operasional Pelayanan Puskesmas															

No	Kode	Uraian / Bidang Urusan / Program / Kegiatan / Sub Kegiatan	Indikator Program / Kegiatan / Sub Kegiatan	Target Abstr Periode Rencana OPD	Realisasi Capaian RENCANA OPD Tahun 2022	Praktis Capaian Target RENCANA OPD Tahun 2023	Capaian Kinerja Dan Kerangka Pendanaan					Prioritas		Kelompok Swasren	Praktis Maju Rencana Tahun 2025		Penanggot Daerah Penanggung Jawab			
							Target 2024		RPD 2024	Pagu Indikatiff (Rp)		Lokal	Sumber Dana		Nasional	Daerah		Target	Pagu Indikatiff (Rp)	
							Sebelum	Setelah		APBD 2024	RPD Perubahan 2024									
1	2	8	4	8	6	7	8	9	10	11	12	13	14	15	16	17	18	19	20	
			Jumlah Dokumen Operasional Pelayanan Puskesmas				12	12	Dokumen	806.022.899,00	0,00	0,00	Kab. Banjar, Pengarom, Semua Kel/Desa	Pendapatan dari BLUD Dana Transfer Umum-Dana Alokasi Umum Dana Transfer Khusus-Dana Alokasi Khusus Non Fisik Pendapatan Dana Kapitasi JKN pada FKTP	3. Meningkatkan Sumberdaya Manusia yang Berkualitas dan Berdaya Saing	2. Meningkatkan kualitas sumber daya manusia yang berdayasaing dan berkarakter agamis		0,00	DINAS KESEHATAN	
1	02	2.02	0036	Investigasi Awal Kejadian Tidak Diharapkan (Kejadian Ikutan Pasca Imunisasi dan Pemberian Obat Massal)			-	12	Laporan	0,00	600.000,00	600.000,00	Kab. Banjar, Pengarom, Semua Kel/Desa	Dana Transfer Khusus-Dana Alokasi Khusus Non Fisik	3. Meningkatkan Sumberdaya Manusia yang Berkualitas dan Berdaya Saing	2. Meningkatkan kualitas sumber daya manusia yang berdayasaing dan berkarakter agamis		660.000,00	DINAS KESEHATAN	
1	02	2.02	0040	Pengelolaan pelayanan kesehatan orang dengan Tuberkulosis			-	302	Orang	0,00	3.600.000,00	3.600.000,00	Kab. Banjar, Pengarom, Semua Kel/Desa	Dana Transfer Khusus-Dana Alokasi Khusus Non Fisik	3. Meningkatkan Sumberdaya Manusia yang Berkualitas dan Berdaya Saing	2. Meningkatkan kualitas sumber daya manusia yang berdayasaing dan berkarakter agamis		3.960.000,00	DINAS KESEHATAN	
1	02	2.02	0041	Pengelolaan pelayanan kesehatan orang dengan HIV (ODHIV)			-	396	Orang	0,00	300.000,00	300.000,00	Kab. Banjar, Pengarom, Semua Kel/Desa	Dana Transfer Khusus-Dana Alokasi Khusus Non Fisik	3. Meningkatkan Sumberdaya Manusia yang Berkualitas dan Berdaya Saing	2. Meningkatkan kualitas sumber daya manusia yang berdayasaing dan berkarakter agamis		330.000,00	DINAS KESEHATAN	
1	02	2.02	0044	Pengelolaan Pelayanan Kesehatan Reproduksi			-	12	Dokumen	0,00	9.750.000,00	9.750.000,00	Kab. Banjar, Pengarom, Semua Kel/Desa	Dana Transfer Khusus-Dana Alokasi Khusus Non Fisik	3. Meningkatkan Sumberdaya Manusia yang Berkualitas dan Berdaya Saing	2. Meningkatkan kualitas sumber daya manusia yang berdayasaing dan berkarakter agamis		10.725.000,00	DINAS KESEHATAN	
1	02	2.02	0046	Pengelolaan upaya kesehatan Ibu dan Anak			-	12	Dokumen	0,00	170.100.000,00	170.100.000,00	Kab. Banjar, Pengarom, Semua Kel/Desa	Dana Transfer Khusus-Dana Alokasi Khusus Non Fisik	3. Meningkatkan Sumberdaya Manusia yang Berkualitas dan Berdaya Saing	2. Meningkatkan kualitas sumber daya manusia yang berdayasaing dan berkarakter agamis		187.110.000,00	DINAS KESEHATAN	
28	1	02	05	PROGRAM PEMBERDAYAAN MASYARAKAT BIDANG KESEHATAN	-	-	-	-	-	220.000.000,00	748.008.000,00	748.008.000,00						995.920.100,00		
1	02	05	2.03	Pengembangan dan Pelaksanaan Upaya Kesehatan Berasumber Daya Masyarakat (UKBM) Tingkat Daerah Kabupaten/Kota	-	-	-	-	-	80.000.000,00	588.080.000,00	588.080.000,00			3. Meningkatkan kualitas sumber daya manusia yang berdayasaing dan Berdaya Saing	2. Meningkatkan kualitas sumber daya manusia yang berdayasaing dan berkarakter agamis		428.920.100,00	DINAS KESEHATAN	
1	02	05	2.03	Bimbingan Teknis dan Supervisi Pengembangan dan Pelaksanaan Upaya Kesehatan Berasumber Daya Masyarakat (UKBM)			-	12	Dokumen	0,00	10.500.000,00	10.500.000,00	Kab. Banjar, Pengarom, Semua Kel/Desa	Dana Transfer Khusus-Dana Alokasi Khusus Non Fisik	3. Meningkatkan Sumberdaya Manusia yang Berkualitas dan Berdaya Saing	2. Meningkatkan kualitas sumber daya manusia yang berdayasaing dan berkarakter agamis		11.550.000,00	DINAS KESEHATAN	
				Puskemas Sungai Pinang						897.717.600,00	0,00	0,00						0,00		
				URUSAN PEMERINTAHAN WAJIB YANG BERKAITAN DENGAN PELAYANAN DASAR						897.717.600,00	0,00	0,00						0,00		
1	02			URUSAN PEMERINTAHAN BIDANG KESEHATAN						897.717.600,00	0,00	0,00						0,00		
29	1	02	02	PROGRAM PEMENUHAN UPAYA KESEHATAN PERORANGAN DAN UPAYA KESEHATAN MASYARAKAT	Perentase puskemas terakreditasi minimal utama		82,00 %	82,00 %		897.717.600,00	0,00	0,00						0,00		
1	02	02	2.01	Penyediaan Fasilitas Pelayanan Kesehatan untuk UKM dan UKP Kecamatan Daerah Kabupaten/Kota	Perentase capaian ASPAK puskemas minimal 70%	-	67 %	67 %		68.668.800,00	0,00	0,00			5. Meningkatkan Sumberdaya Manusia yang Berkualitas dan Berdaya Saing	2. Meningkatkan kualitas sumber daya manusia yang berdayasaing dan berkarakter agamis		0,00	DINAS KESEHATAN	
1	02	02	2.01	Rehabilitasi dan Pemeliharaan Puskesmas			15	Unit	15	Unit	68.668.800,00	0,00	0,00	Kab. Banjar, Semua Kecamatan, Semua Kel/Desa	Pendapatan dari BLUD Dana Transfer Umum-Dana Alokasi Umum Pendapatan Dana Kapitasi JKN pada FKTP	3. Meningkatkan Sumberdaya Manusia yang Berkualitas dan Berdaya Saing	2. Meningkatkan kualitas sumber daya manusia yang berdayasaing dan berkarakter agamis		0,00	DINAS KESEHATAN
1	02	02	2.02	Penyediaan Layanan Kesehatan untuk UKM dan UKP Rujukan Tingkat Daerah Kabupaten/Kota	Perentase capaian SPH Puskemas	-	92 %	92 %		97.840.693.775,00	160.557.899.469,00	160.557.899.469,00			8. Meningkatkan Sumberdaya Manusia yang Berkualitas dan Berdaya Saing	2. Meningkatkan kualitas sumber daya manusia yang berdayasaing dan berkarakter agamis		148.296.816.721,00	DINAS KESEHATAN	
1	02	02	2.02	0001	Pengelolaan Pelayanan Kesehatan Ibu Hamil		-	291	Orang	0,00	29.700.000,00	29.700.000,00	Kab. Banjar, Sungai Pinang, Semua Kel/Desa	Dana Transfer Khusus-Dana Alokasi Khusus Non Fisik	3. Meningkatkan Sumberdaya Manusia yang Berkualitas dan Berdaya Saing	2. Meningkatkan kualitas sumber daya manusia yang berdayasaing dan berkarakter agamis		30.888.000,00	DINAS KESEHATAN	
1	02	02	2.02	0002	Pengelolaan Pelayanan Kesehatan Ibu Bersalin		-	278	Orang	0,00	15.125.000,00	15.125.000,00	Kab. Banjar, Sungai Pinang, Semua Kel/Desa	Dana Transfer Khusus-Dana Alokasi Khusus Non Fisik	3. Meningkatkan Sumberdaya Manusia yang Berkualitas dan Berdaya Saing	2. Meningkatkan kualitas sumber daya manusia yang berdayasaing dan berkarakter agamis		15.730.000,00	DINAS KESEHATAN	
1	02	02	2.02	0005	Pengelolaan Pelayanan Kesehatan pada Usia Pendidikan Dasar		-	2272	Orang	0,00	67.800.000,00	67.800.000,00	Kab. Banjar, Sungai Pinang, Semua Kel/Desa	Dana Transfer Khusus-Dana Alokasi Khusus Non Fisik	3. Meningkatkan Sumberdaya Manusia yang Berkualitas dan Berdaya Saing	2. Meningkatkan kualitas sumber daya manusia yang berdayasaing dan berkarakter agamis		70.512.000,00	DINAS KESEHATAN	
1	02	02	2.02	0011	Pengelolaan Pelayanan Kesehatan Orang Terduga Tuberkulosis		-	329	Orang	0,00	14.625.000,00	14.625.000,00	Kab. Banjar, Sungai Pinang, Semua Kel/Desa	Dana Transfer Khusus-Dana Alokasi Khusus Non Fisik	3. Meningkatkan Sumberdaya Manusia yang Berkualitas dan Berdaya Saing	2. Meningkatkan kualitas sumber daya manusia yang berdayasaing dan berkarakter agamis		15.210.000,00	DINAS KESEHATAN	
1	02	02	2.02	0012	Pengelolaan Pelayanan Kesehatan Orang dengan Risiko Terinfeksi HIV															

No	Kode	Uraian / Bidang Urusan / Program / Kegiatan / Sub Kegiatan	Indikator Program / Kegiatan / Sub Kegiatan	Target Abstr Periode Renstra OPD	Realisasi Capaian RENCIA OPD Tahun 2022	Praktisn Capaian Target RENCIA OPD Tahun 2023	Capaian Kinerja Dan Kerangka Pendanaan					Praktisn Maju Rencana Tahun 2025		Peranglat Daerah Penanggung Jawab						
							Target 2024		RPD 2024	APBD 2024	RPD Perubahan 2024	Lokal	Sumber Dana		Prioritas		Kelompok Swasta	Target	Pagu Indikator (Rp)	
							Sebelum	Setelah							Nasional	Daerah				
1	2	8	4	8	6	7	8	9	10	11	12	13	14	15	16	17	18	19	20	
			Jumlah Orang Terpapar Menderita HIV yang Mendapatkan Pelayanan Sesuai Standar				-	282 Orang	0,00	8.250.000,00	8.250.000,00	Kab. Banjar, Sungai Pinang, Semua Kel/Desa	Dana Transfer Khusus-Dana Alokasi Khusus Non Fisik	3. Meningkatkan Sumberdaya Manusia yang Berkualitas dan Berdaya Saing	2.Meningkatkan kualitas sumber daya manusia yang berdayasaing dan berkarakter agamis			8.580.000,00	DINAS KESEHATAN	
1	02	2.02	0015	Pengelolaan Pelayanan Kesehatan Gizi Masyarakat	Jumlah Dokumen Hasil Pengelolaan Pelayanan Kesehatan Gizi Masyarakat		-	1505 Dokumen	0,00	231.339.000,00	231.339.000,00	Kab. Banjar, Sungai Pinang, Semua Kel/Desa	Dana Transfer Khusus-Dana Alokasi Khusus Non Fisik	3. Meningkatkan Sumberdaya Manusia yang Berkualitas dan Berdaya Saing	2.Meningkatkan kualitas sumber daya manusia yang berdayasaing dan berkarakter agamis			0,00	DINAS KESEHATAN	
1	02	2.02	0017	Pengelolaan Pelayanan Kesehatan Lingkungan	Jumlah Dokumen Hasil Pengelolaan Pelayanan Kesehatan Lingkungan		-	12 Dokumen	0,00	14.100.000,00	14.100.000,00	Kab. Banjar, Sungai Pinang, Semua Kel/Desa	Dana Transfer Khusus-Dana Alokasi Khusus Non Fisik	3. Meningkatkan Sumberdaya Manusia yang Berkualitas dan Berdaya Saing	2.Meningkatkan kualitas sumber daya manusia yang berdayasaing dan berkarakter agamis			15.510.000,00	DINAS KESEHATAN	
1	02	2.02	0020	Pengelolaan Surveilans Kesehatan	Jumlah Dokumen Hasil Pengelolaan Surveilans Kesehatan		-	12 Dokumen	0,00	29.275.000,00	29.275.000,00	Kab. Banjar, Sungai Pinang, Semua Kel/Desa	Dana Transfer Khusus-Dana Alokasi Khusus Non Fisik	3. Meningkatkan Sumberdaya Manusia yang Berkualitas dan Berdaya Saing	2.Meningkatkan kualitas sumber daya manusia yang berdayasaing dan berkarakter agamis			32.202.500,00	DINAS KESEHATAN	
1	02	2.02	0025	Pelayanan Kesehatan Penyakit Menular dan Tidak Menular	Jumlah Dokumen Hasil Pelayanan Kesehatan Penyakit Menular dan Tidak Menular		-	12 Dokumen	0,00	189.450.000,00	189.450.000,00	Kab. Banjar, Sungai Pinang, Semua Kel/Desa	Dana Transfer Khusus-Dana Alokasi Khusus Non Fisik	3. Meningkatkan Sumberdaya Manusia yang Berkualitas dan Berdaya Saing	2.Meningkatkan kualitas sumber daya manusia yang berdayasaing dan berkarakter agamis			208.395.000,00	DINAS KESEHATAN	
1	02	2.02	0033	Operasional Pelayanan Puskesmas	Jumlah Dokumen Operasional Pelayanan Puskesmas		12	12 Dokumen	569.048.800,00	0,00	0,00	Kab. Banjar, Semua Kecamatan, Semua Kel/Desa	Pendapatan dari BLUD Dana Transfer Umum-Dana Alokasi Umum Dana Transfer Khusus-Dana Alokasi Khusus Non Fisik Pendapatan Dana Kapiasi JKN pada FKTP	3. Meningkatkan Sumberdaya Manusia yang Berkualitas dan Berdaya Saing	2.Meningkatkan kualitas sumber daya manusia yang berdayasaing dan berkarakter agamis			0,00	DINAS KESEHATAN	
1	02	2.02	0036	Investigasi Awal Kejadian Tidak Diharapkan (Kejadian Ikutan Pasca Imunisasi dan Pemberian Obat Massal)	Jumlah Laporan Hasil Investigasi Awal Kejadian Tidak Diharapkan (Kejadian Ikutan Pasca Imunisasi dan Pemberian Obat Massal)		-	12 Laporan	0,00	600.000,00	600.000,00	Kab. Banjar, Sungai Pinang, Semua Kel/Desa	Dana Transfer Khusus-Dana Alokasi Khusus Non Fisik	3. Meningkatkan Sumberdaya Manusia yang Berkualitas dan Berdaya Saing	2.Meningkatkan kualitas sumber daya manusia yang berdayasaing dan berkarakter agamis			0,00	DINAS KESEHATAN	
1	02	2.02	0040	Pengelolaan pelayanan kesehatan orang dengan Tuberkulosis	Jumlah orang dengan Tuberkulosis yang mendapatkan pelayanan kesehatan sesuai standar		-	329 Orang	0,00	5.400.000,00	5.400.000,00	Kab. Banjar, Sungai Pinang, Semua Kel/Desa	Dana Transfer Khusus-Dana Alokasi Khusus Non Fisik	3. Meningkatkan Sumberdaya Manusia yang Berkualitas dan Berdaya Saing	2.Meningkatkan kualitas sumber daya manusia yang berdayasaing dan berkarakter agamis			5.940.000,00	DINAS KESEHATAN	
1	02	2.02	0041	Pengelolaan pelayanan kesehatan orang dengan HIV (ODHIV)	Jumlah orang dengan HIV (ODHIV) yang mendapatkan pelayanan kesehatan sesuai standar		-	10 orang	0,00	150.000,00	150.000,00	Kab. Banjar, Sungai Pinang, Semua Kel/Desa	Dana Transfer Khusus-Dana Alokasi Khusus Non Fisik	3. Meningkatkan Sumberdaya Manusia yang Berkualitas dan Berdaya Saing	2.Meningkatkan kualitas sumber daya manusia yang berdayasaing dan berkarakter agamis			165.000,00	DINAS KESEHATAN	
1	02	2.02	0044	Pengelolaan Pelayanan Kesehatan Reproduksi	Jumlah dokumen hasil pengelolaan pelayanan kesehatan reproduksi		-	12 Dokumen	0,00	29.700.000,00	29.700.000,00	Kab. Banjar, Sungai Pinang, Semua Kel/Desa	Dana Transfer Khusus-Dana Alokasi Khusus Non Fisik	3. Meningkatkan Sumberdaya Manusia yang Berkualitas dan Berdaya Saing	2.Meningkatkan kualitas sumber daya manusia yang berdayasaing dan berkarakter agamis			32.670.000,00	DINAS KESEHATAN	
1	02	2.02	0046	Pengelolaan upaya kesehatan ibu dan Anak	Jumlah dokumen hasil pengelolaan upaya kesehatan ibu dan anak		-	12 Dokumen	0,00	122.850.000,00	122.850.000,00	Kab. Banjar, Sungai Pinang, Semua Kel/Desa	Dana Transfer Khusus-Dana Alokasi Khusus Non Fisik	3. Meningkatkan Sumberdaya Manusia yang Berkualitas dan Berdaya Saing	2.Meningkatkan kualitas sumber daya manusia yang berdayasaing dan berkarakter agamis			135.135.000,00	DINAS KESEHATAN	
30	1	02	05	PROGRAM PEMBERDAYAAN MASYARAKAT BIDANG KESEHATAN	-		-	-	220.000.000,00	748.005.000,00	748.005.000,00							995.920.100,00		
1	02	05	2.03	Pengembangan dan Pelaksanaan Upaya Kesehatan Ber sumber Daya Masyarakat (UKBM) Tingkat Daerah Kabupaten/Kota	-		-	-	80.000.000,00	588.080.000,00	588.080.000,00							428.920.100,00	DINAS KESEHATAN	
1	02	05	2.03	0001	Bimbingan Teknis dan Supervisi Pengembangan dan Pelaksanaan Upaya Kesehatan Ber sumber Daya Masyarakat (UKBM)	Jumlah Dokumen Hasil Bimbingan Teknis dan Supervisi Upaya Kesehatan Ber sumber Daya Masyarakat (UKBM)		-	12 Dokumen	0,00	12.415.000,00	12.415.000,00	Kab. Banjar, Sungai Pinang, Semua Kel/Desa	Dana Transfer Khusus-Dana Alokasi Khusus Non Fisik	Memperkuat Stabilitas Pahluhankam Dan Transformasi Pelayanan Publik	2.Meningkatkan kualitas sumber daya manusia yang berdayasaing dan berkarakter agamis			13.656.500,00	DINAS KESEHATAN
				Puskesmas Paramasan					217.048.354.049,00	870.867.028.195,00	882.782.776.511,00							220.982.887.747,00		
1				URUSAN PEMERINTAHAN WAJIB YANG BERKAITAN DENGAN PELAYANAN DASAR					217.048.354.049,00	870.867.028.195,00	882.782.776.511,00							220.982.887.747,00		
1	02			URUSAN PEMERINTAHAN BIDANG KESEHATAN					217.048.354.049,00	870.867.028.195,00	882.782.776.511,00							220.982.887.747,00		
31	1	02	02	PROGRAM PEMERINTAHAN UPAYA KESEHATAN PERORANGAN DAN UPAYA KESEHATAN MASYARAKAT	Persentase puskesmas terakreditasi minimal utans		82,00 %	82,00 %	80.277.110.248,00	202.920.745.854,00	214.419.409.090,00							202.570.978.397,00		
1	02	02	2.01	Penyediaan Fasilitas Pelayanan Kesehatan untuk UPO dan UDP Kabupaten/Kota	Persentase capaian ASPAK puskesmas minimal 70%		67 %	67 %	22.196.655.968,00	42.062.789.871,00	42.062.789.871,00			3. Meningkatkan Sumberdaya Manusia yang Berkualitas dan Berdaya Saing	2.Meningkatkan kualitas sumber daya manusia yang berdayasaing dan berkarakter agamis			58.083.409.676,00	DINAS KESEHATAN	
1	02	02	2.01	0009	Rehabilitasi dan Pemeliharaan Puskesmas	Jumlah Sarana, Prasarana dan Alat Kesehatan yang Telah Dilakukan Rehabilitasi dan Pemeliharaan Oleh Puskesmas		16 Unit	16 Unit	48.896.100,00	48.896.100,00	48.896.100,00	Kab. Banjar, Paramasan, Semua Kel/Desa	Dana Transfer Umum-Dana Alokasi Umum Pendapatan Dana Kapiasi JKN pada FKTP	3. Meningkatkan Sumberdaya Manusia yang Berkualitas dan Berdaya Saing	2.Meningkatkan kualitas sumber daya manusia yang berdayasaing dan berkarakter agamis			14.771.900,00	DINAS KESEHATAN

No	Kode	Uraian / Bidang Urusan / Program / Kegiatan / Sub Kegiatan	Indikator Program / Kegiatan / Sub Kegiatan	Target Abstr Periode Renstra OPD	Realisasi Capaian RENCANA OPD Tahun 2022	Praktikan Capaian Target RENCANA OPD Tahun 2023	Capaian Kinerja Dan Kerangka Pendanaan					Lokasi	Sumber Dana	Prioritas		Kelompok Swasren	Praktikan Maju Rencana Tahun 2025		Penanggot Daerah Penanggung Jawab	
							Target 2024		RPD 2024	Pagu Indikatiff (Rp)				RPD Perubahan 2024	Nasional		Daerah	Target		Pagu Indikatiff (Rp)
							Sebelum	Setelah		APBD 2024	11									
1	02	2.02	Penyediaan Layanan Kesehatan untuk UKM dan UKP Rujukan Tingkat Daerah Kabupaten/Kota	Persentase Capaian SPM Puskesmas	-	92 %	92 %	37.840.633.775,00	160.557.899.469,00	160.557.899.469,00	19	14	3. Meningkatkan Sumberdaya Manusia yang Berkualitas dan Berdaya Saing.	1. Meningkatkan Pembangunan Ekonomi Inklusif yang mampu mendorong pada pertumbuhan ekonomi makro dan meningkatkan kesejahteraan masyarakat	-	18	143.295.816.721,00	DINAS KESEHATAN		
1	02	2.02	0001 Pengelolaan Pelayanan Kesehatan Ibu Hamil	Jumlah Ibu Hamil yang Mendapatkan Pelayanan Kesehatan Sesuai Standar	-	-	74 Orang	0,00	28.800.000,00	28.800.000,00	Kab. Banjar, Paramasan, Semua Kel/Desa	Dana Transfer Khusus-Dana Alokasi Khusus Non Fisik	3. Meningkatkan Sumberdaya Manusia yang Berkualitas dan Berdaya Saing.	1. Meningkatkan Pembangunan Ekonomi Inklusif yang mampu mendorong pada pertumbuhan ekonomi makro dan meningkatkan kesejahteraan masyarakat	-	-	0,00	DINAS KESEHATAN		
1	02	2.02	0002 Pengelolaan Pelayanan Kesehatan Ibu Bersalin	Jumlah Ibu Bersalin yang Mendapatkan Pelayanan Kesehatan Sesuai Standar	-	-	71 Orang	0,00	9.800.000,00	9.800.000,00	Kab. Banjar, Paramasan, Semua Kel/Desa	Dana Transfer Khusus-Dana Alokasi Khusus Non Fisik	3. Meningkatkan Sumberdaya Manusia yang Berkualitas dan Berdaya Saing.	1. Meningkatkan Pembangunan Ekonomi Inklusif yang mampu mendorong pada pertumbuhan ekonomi makro dan meningkatkan kesejahteraan masyarakat	-	-	0,00	DINAS KESEHATAN		
1	02	2.02	0005 Pengelolaan Pelayanan Kesehatan pada Usia Pendidikan Dasar	Jumlah Anak Usia Pendidikan Dasar yang Mendapatkan Pelayanan Kesehatan Sesuai Standar	-	-	662 Orang	0,00	46.800.000,00	46.800.000,00	Kab. Banjar, Paramasan, Semua Kel/Desa	Dana Transfer Khusus-Dana Alokasi Khusus Non Fisik	3. Meningkatkan Sumberdaya Manusia yang Berkualitas dan Berdaya Saing.	1. Meningkatkan Pembangunan Ekonomi Inklusif yang mampu mendorong pada pertumbuhan ekonomi makro dan meningkatkan kesejahteraan masyarakat	-	-	0,00	DINAS KESEHATAN		
1	02	2.02	0011 Pengelolaan Pelayanan Kesehatan Orang Terduga Tuberkulosis	Jumlah Orang Terduga Menderita Tuberkulosis yang Mendapatkan Pelayanan Sesuai Standar	-	-	108 Orang	0,00	22.200.000,00	22.200.000,00	Kab. Banjar, Paramasan, Semua Kel/Desa	Dana Transfer Khusus-Dana Alokasi Khusus Non Fisik	3. Meningkatkan Sumberdaya Manusia yang Berkualitas dan Berdaya Saing.	1. Meningkatkan Pembangunan Ekonomi Inklusif yang mampu mendorong pada pertumbuhan ekonomi makro dan meningkatkan kesejahteraan masyarakat	-	-	0,00	DINAS KESEHATAN		
1	02	2.02	0012 Pengelolaan Pelayanan Kesehatan Orang dengan Risiko Terinfeksi HIV	Jumlah Orang Terduga Menderita HIV yang Mendapatkan Pelayanan Sesuai Standar	-	-	84 Orang	0,00	4.800.000,00	4.800.000,00	Kab. Banjar, Paramasan, Semua Kel/Desa	Dana Transfer Khusus-Dana Alokasi Khusus Non Fisik	3. Meningkatkan Sumberdaya Manusia yang Berkualitas dan Berdaya Saing.	1. Meningkatkan Pembangunan Ekonomi Inklusif yang mampu mendorong pada pertumbuhan ekonomi makro dan meningkatkan kesejahteraan masyarakat	-	-	0,00	DINAS KESEHATAN		
1	02	2.02	0015 Pengelolaan Pelayanan Kesehatan Gizi Masyarakat	Jumlah Dokumen Hasil Pengelolaan Pelayanan Kesehatan Gizi Masyarakat	-	-	12 Dokumen	0,00	198.313.000,00	198.313.000,00	Kab. Banjar, Paramasan, Semua Kel/Desa	Dana Transfer Khusus-Dana Alokasi Khusus Non Fisik	3. Meningkatkan Sumberdaya Manusia yang Berkualitas dan Berdaya Saing.	1. Meningkatkan Pembangunan Ekonomi Inklusif yang mampu mendorong pada pertumbuhan ekonomi makro dan meningkatkan kesejahteraan masyarakat	-	-	0,00	DINAS KESEHATAN		
1	02	2.02	0017 Pengelolaan Pelayanan Kesehatan Lingkungan	Jumlah Dokumen Hasil Pengelolaan Pelayanan Kesehatan Lingkungan	-	-	12 Dokumen	0,00	10.800.000,00	10.800.000,00	Kab. Banjar, Paramasan, Semua Kel/Desa	Dana Transfer Khusus-Dana Alokasi Khusus Non Fisik	3. Meningkatkan Sumberdaya Manusia yang Berkualitas dan Berdaya Saing.	1. Meningkatkan Pembangunan Ekonomi Inklusif yang mampu mendorong pada pertumbuhan ekonomi makro dan meningkatkan kesejahteraan masyarakat	-	-	0,00	DINAS KESEHATAN		
1	02	2.02	0020 Pengelolaan Surveilans Kesehatan	Jumlah Dokumen Hasil Pengelolaan Surveilans Kesehatan	-	-	12 Dokumen	0,00	21.750.000,00	21.750.000,00	Kab. Banjar, Paramasan, Semua Kel/Desa	Dana Transfer Khusus-Dana Alokasi Khusus Non Fisik	3. Meningkatkan Sumberdaya Manusia yang Berkualitas dan Berdaya Saing.	1. Meningkatkan Pembangunan Ekonomi Inklusif yang mampu mendorong pada pertumbuhan ekonomi makro dan meningkatkan kesejahteraan masyarakat	-	-	0,00	DINAS KESEHATAN		
1	02	2.02	0025 Pelayanan Kesehatan Penyakit Menular dan Tidak Menular	Jumlah Dokumen Hasil Pengelolaan Kesehatan Penyakit Menular dan Tidak Menular	-	-	12 Dokumen	0,00	140.100.000,00	140.100.000,00	Kab. Banjar, Paramasan, Semua Kel/Desa	Dana Transfer Khusus-Dana Alokasi Khusus Non Fisik	3. Meningkatkan Sumberdaya Manusia yang Berkualitas dan Berdaya Saing.	1. Meningkatkan Pembangunan Ekonomi Inklusif yang mampu mendorong pada pertumbuhan ekonomi makro dan meningkatkan kesejahteraan masyarakat	-	-	0,00	DINAS KESEHATAN		
1	02	2.02	0033 Operasional Pelayanan Puskesmas	Jumlah Dokumen Operasional Pelayanan Puskesmas	12 Dokumen	12 Dokumen		270.532.194,00	0,00	0,00	Kab. Banjar, Semua Kecamatan, Semua Kel/Desa	Dana Transfer Umum-Dana Alokasi Umum Dana Transfer Khusus-Dana Alokasi Khusus Non Fisik. Penerimaan Dana Kapitasi JKN pada FKTP	3. Meningkatkan Sumberdaya Manusia yang Berkualitas dan Berdaya Saing.	2. Meningkatkan kualitas sumber daya manusia yang berdayasaing dan berkarakter agamis	-	-	0,00	DINAS KESEHATAN		
1	02	2.02	0036 Investigasi Awal Kejadian Tidak Diharapkan (Kejadian Rutan Pasca Imunisasi dan Pemberian Obat Massal)																	

No	Kode	Uraian / Bidang Urusan / Program / Kegiatan / Sub Kegiatan	Indikator Program / Kegiatan / Sub Kegiatan	Target Abstrak Periode Renstra OPD	Realisasi Capaian RENCANA OPD Tahun 2022	Praktikan Capaian Target RENCANA OPD Tahun 2023	Capaian Kinerja Dan Kerangka Pendanaan						Lokal	Sumber Dana	Prioritas		Kelompok Swasren	Praktikan Maju Rencana Tahun 2025		Penanggot Daerah Penanggung Jawab
							Target 2024		RPD 2024	Pagu Indikatif (Rp)		RPD Perubahan 2024			Nasional	Daerah		Target	Pagu Indikatif (Rp)	
							Sebelum	Setelah		APBD 2024	APBD 2024									
1	2	8	4	8	6	7	8	9	10	11	12	13	14	15	16	17	18	19	20	
			Jumlah Laporan Hasil Investigasi Awal Kejadian Tidak Diharapkan (Kejadian Iktan Pasca Imunisasi dan Pemberian Obat Massal)					12 Laporan	0,00	1.200.000,00	1.200.000,00	Kab. Banjar, Paramasan, Semua Kel/Desa	Dana Transfer Khusus-Dana Alokasi Khusus Non Fisik	3. Meningkatkan Sumberdaya Manusia yang Berkualitas dan Berdaya Saing	1. Meningkatkan Pembangunan Ekonomi Inklusif yang mampu mendorong pada pertumbuhan ekonomi makro dan meningkatkan kesejahteraan masyarakat			0,00	DINAS KESEHATAN	
1	02	02	0046	Pengelolaan upaya kesehatan ibu dan Anak				12 Dokumen	0,00	117.600.000,00	117.600.000,00	Kab. Banjar, Paramasan, Semua Kel/Desa	Dana Transfer Khusus-Dana Alokasi Khusus Fisik	3. Meningkatkan Sumberdaya Manusia yang Berkualitas dan Berdaya Saing	1. Meningkatkan Pembangunan Ekonomi Inklusif yang mampu mendorong pada pertumbuhan ekonomi makro dan meningkatkan kesejahteraan masyarakat			0,00	DINAS KESEHATAN	
82	1	02	05	PROGRAM PEMBERDAYAAN MASYARAKAT BIDANG KESEHATAN	-	-	-	-	220.000.000,00	748.008.000,00	748.008.000,00							995.920.100,00		
1	02	06	2.08	Pengembangan dan Pelaksanaan Upaya Kesehatan Bersumber Daya Masyarakat (UKBM) Tingkat Daerah Kabupaten/Kota	-	-	-	-	80.000.000,00	588.080.000,00	588.080.000,00			3. Meningkatkan Sumberdaya Manusia yang Berkualitas dan Berdaya Saing	1. Meningkatkan Pembangunan Ekonomi Inklusif yang mampu mendorong pada pertumbuhan ekonomi makro dan meningkatkan kesejahteraan masyarakat			428.920.100,00	DINAS KESEHATAN	
1	02	05	2.03	0001 Bimbingan Teknis dan Supervisi Pengembangan dan Pelaksanaan Upaya Kesehatan Bersumber Daya Masyarakat (UKBM)				12 Dokumen	0,00	17.600.000,00	17.600.000,00	Kab. Banjar, Paramasan, Semua Kel/Desa	Dana Transfer Khusus-Dana Alokasi Khusus Non Fisik	3. Meningkatkan Sumberdaya Manusia yang Berkualitas dan Berdaya Saing	1. Meningkatkan Pembangunan Ekonomi Inklusif yang mampu mendorong pada pertumbuhan ekonomi makro dan meningkatkan kesejahteraan masyarakat			0,00	DINAS KESEHATAN	
				Pusatmas Sungai Tabuk 1					217.048.354.049,00	870.867.028.195,00	882.782.776.811,00							220.932.857.747,00		
1				URUSAN PEMERINTAHAN WAJIB YANG BERKAITAN DENGAN PELAYANAN DASAR					217.048.354.049,00	870.867.028.195,00	882.782.776.811,00							220.932.857.747,00		
1	02			URUSAN PEMERINTAHAN BIDANG KESEHATAN					217.048.354.049,00	870.867.028.195,00	882.782.776.811,00							220.932.857.747,00		
88	1	02	02	PROGRAM PEMENUHAN UPAYA KESEHATAN PERORANGAN DAN UPAYA KESEHATAN MASYARAKAT	-	-	-	-	80.277.110.249,00	202.920.748.854,00	214.419.409.080,00							202.570.978.997,00		
1	02	02	2.01	Penyediaan Fasilitas Pelayanan Kesehatan untuk UKM dan UKP Kawasan Daerah Kabupaten/Kota	Persentase Capaian ASPAK Pusatmas Minimal 70%			67 %	67 %	22.196.658.968,00	42.062.789.871,00	42.062.789.871,00			3. Meningkatkan Sumberdaya Manusia yang Berkualitas dan Berdaya Saing	2. Meningkatkan kualitas sumber daya manusia yang berdayasaing dan berkarakter agamis			59.088.409.676,00	DINAS KESEHATAN
1	02	02	2.01	0009 Rehabilitasi dan Pemeliharaan Puskesmas	Jumlah Sarana, Prasarana dan Alat Kesehatan yang Telah Dilakukan Rehabilitasi dan Pemeliharaan Oleh Puskesmas			63 Unit	63 Unit	203.316.000,00	203.316.000,00	349.625.840,00	Kab. Banjar, Semua Kecamatan, Semua Kel/Desa	Dana Transfer Umum-Dana Alokasi Umum Pendapatan Dana Kapitasi JKN pada FKTP	3. Meningkatkan Sumberdaya Manusia yang Berkualitas dan Berdaya Saing	2. Meningkatkan kualitas sumber daya manusia yang berdayasaing dan berkarakter agamis			211.448.640,00	DINAS KESEHATAN
1	02	02	2.02	Penyediaan Layanan Kesehatan untuk UDIY dan UKP Rujukan Tingkat Daerah Kabupaten/Kota	Persentase Capaian SPH Pusatmas			92 %	92 %	57.840.633.775,00	160.557.899.469,00	160.557.899.469,00			3. Meningkatkan Sumberdaya Manusia yang Berkualitas dan Berdaya Saing	2. Meningkatkan kualitas sumber daya manusia yang berdayasaing dan berkarakter agamis			149.295.616.721,00	DINAS KESEHATAN
1	02	02	2.02	0001 Pengelolaan Pelayanan Kesehatan Ibu Hamil	Jumlah Ibu Hamil yang Mendapatkan Pelayanan Kesehatan Sesuai Standar			-	2496 Orang	0,00	57.600.000,00	57.600.000,00	Kab. Banjar, Sungai Tabuk, Semua Kel/Desa	Dana Transfer Khusus-Dana Alokasi Khusus Non Fisik	3. Meningkatkan Sumberdaya Manusia yang Berkualitas dan Berdaya Saing	2. Meningkatkan kualitas sumber daya manusia yang berdayasaing dan berkarakter agamis			58.176.000,00	DINAS KESEHATAN
1	02	02	2.02	0002 Pengelolaan Pelayanan Kesehatan Ibu Bersalin	Jumlah Ibu Bersalin yang Mendapatkan Pelayanan Kesehatan Sesuai Standar			-	189 Orang	0,00	7.875.000,00	7.875.000,00	Kab. Banjar, Sungai Tabuk, Semua Kel/Desa	Dana Transfer Khusus-Dana Alokasi Khusus Non Fisik	3. Meningkatkan Sumberdaya Manusia yang Berkualitas dan Berdaya Saing	2. Meningkatkan kualitas sumber daya manusia yang berdayasaing dan berkarakter agamis			8.662.500,00	DINAS KESEHATAN
1	02	02	2.02	0005 Pengelolaan Pelayanan Kesehatan pada Usia Pendidikan Dasar	Jumlah Anak Usia Pendidikan Dasar yang Mendapatkan Pelayanan Kesehatan Sesuai Standar			-	1928 Orang	0,00	90.600.000,00	90.600.000,00	Kab. Banjar, Sungai Tabuk, Semua Kel/Desa	Dana Transfer Khusus-Dana Alokasi Khusus Non Fisik	3. Meningkatkan Sumberdaya Manusia yang Berkualitas dan Berdaya Saing	2. Meningkatkan kualitas sumber daya manusia yang berdayasaing dan berkarakter agamis			99.660.000,00	DINAS KESEHATAN
1	02	02	2.02	0011 Pengelolaan Pelayanan Kesehatan Orang Terduga Tuberkulosis	Jumlah Orang Terduga Menderita Tuberkulosis yang Mendapatkan Pelayanan Sesuai Standar			-	66 Orang	0,00	4.950.000,00	4.950.000,00	Kab. Banjar, Sungai Tabuk, Semua Kel/Desa	Dana Transfer Khusus-Dana Alokasi Khusus Non Fisik	3. Meningkatkan Sumberdaya Manusia yang Berkualitas dan Berdaya Saing	2. Meningkatkan kualitas sumber daya manusia yang berdayasaing dan berkarakter agamis			5.445.000,00	DINAS KESEHATAN
1	02	02	2.02	0012 Pengelolaan Pelayanan Kesehatan Orang dengan Risiko Terinfeksi HIV	Jumlah Orang Terduga Menderita HIV yang Mendapatkan Pelayanan Sesuai Standar			-	108 Orang	0,00	8.100.000,00	8.100.000,00	Kab. Banjar, Sungai Tabuk, Semua Kel/Desa	Dana Transfer Khusus-Dana Alokasi Khusus Non Fisik	3. Meningkatkan Sumberdaya Manusia yang Berkualitas dan Berdaya Saing	2. Meningkatkan kualitas sumber daya manusia yang berdayasaing dan berkarakter agamis			8.910.000,00	DINAS KESEHATAN
1	02	02	2.02	0015 Pengelolaan Pelayanan Kesehatan Gizi Masyarakat	Jumlah Dokumen Hasil Pengelolaan Pelayanan Kesehatan Gizi Masyarakat			-	9 Dokumen	0,00	252.264.000,00	252.264.000,00	Kab. Banjar, Sungai Tabuk, Semua Kel/Desa	Dana Transfer Khusus-Dana Alokasi Khusus Non Fisik	3. Meningkatkan Sumberdaya Manusia yang Berkualitas dan Berdaya Saing	2. Meningkatkan kualitas sumber daya manusia yang berdayasaing dan berkarakter agamis			277.490.400,00	DINAS KESEHATAN
1	02	02	2.02	0017 Pengelolaan Pelayanan Kesehatan Lingkungan	Jumlah Dokumen Hasil Pengelolaan Pelayanan Kesehatan Lingkungan			-	3 Dokumen	0,00	5.400.000,00	5.400.000,00	Kab. Banjar, Sungai Tabuk, Semua Kel/Desa	Dana Transfer Khusus-Dana Alokasi Khusus Non Fisik	3. Meningkatkan Sumberdaya Manusia yang Berkualitas dan Berdaya Saing	2. Meningkatkan kualitas sumber daya manusia yang berdayasaing dan berkarakter agamis			5.940.000,00	DINAS KESEHATAN

No	Kode	Uraian / Bidang Uraian / Program / Kegiatan / Sub Kegiatan	Indikator Program / Kegiatan / Sub Kegiatan	Target Abstr Periode Rencana OPD	Realisasi Capaian RENCANA Tahun 2022	Praktikan Capaian Target RENCANA Tahun 2023	Capaian Kinerja Dan Kerangka Pendanaan						Prioritas		Kelompok Swasren	Praktikan Maju Rencana Tahun 2025		Penanggot Daerah Penanggung Jawab		
							Target 2024		RPD 2024	Pagu Indikatif (Rp)		RPD Perubahan 2024	Lokas	Sumber Dana		Nasional	Daerah		Target	Pagu Indikatif (Rp)
							Sebelum	Seudah		8	9									
1	02	2.02	0020	Pengelolaan Surveilans Kesehatan	Jumlah Dokumen Hasil Pengelolaan Surveilans Kesehatan	-	11 Dokumen	0,00	74.650.000,00	74.650.000,00	Kab. Banjar, Sungai Tabuk, Semua Kel/Desa	Dana Transfer Khusus-Dana Alokasi Khusus Non Fisik	3. Meningkatkan Sumberdaya Manusia yang Berkualitas dan Berdaya Saing	2.Meningkatkan kualitas sumber daya manusia yang berdayasaing dan berkarakter agamis		82.425.000,00	DINAS KESEHATAN			
1	02	2.02	0025	Pelayanan Kesehatan Penyakit Menular dan Tidak Menular	Jumlah Dokumen Hasil Pelayanan Kesehatan Penyakit Menular dan Tidak Menular	-	32 Dokumen	0,00	227.900.000,00	227.900.000,00	Kab. Banjar, Sungai Tabuk, Semua Kel/Desa	Dana Transfer Khusus-Dana Alokasi Khusus Non Fisik	3. Meningkatkan Sumberdaya Manusia yang Berkualitas dan Berdaya Saing	2.Meningkatkan kualitas sumber daya manusia yang berdayasaing dan berkarakter agamis		250.690.000,00	DINAS KESEHATAN			
1	02	2.02	0033	Operasional Pelayanan Puskesmas	Jumlah Dokumen Operasional Pelayanan Puskesmas	12 Dokumen	12 Dokumen	1.430.362.745,00	0,00	0,00	Kab. Banjar, Semua Kecamatan, Semua Kel/Desa	Dana Transfer Umum-Dana Alokasi Umum Dana Transfer Khusus-Dana Alokasi Khusus Non Fisik Pendapatan Dana Kapitasi JKN pada FKTP	3. Meningkatkan Sumberdaya Manusia yang Berkualitas dan Berdaya Saing	2.Meningkatkan kualitas sumber daya manusia yang berdayasaing dan berkarakter agamis	0,00		DINAS KESEHATAN			
1	02	2.02	0036	Investigasi Awal Kejadian Tidak Diharapkan (Kejadian Iktan Pasca Imunisasi dan Pemberian Obat Massal)	Jumlah Laporan Hasil Investigasi Awal Kejadian Tidak Diharapkan (Kejadian Iktan Pasca Imunisasi dan Pemberian Obat Massal)	-	4 Laporan	0,00	300.000,00	300.000,00	Kab. Banjar, Sungai Tabuk, Semua Kel/Desa	Dana Transfer Khusus-Dana Alokasi Khusus Non Fisik	3. Meningkatkan Sumberdaya Manusia yang Berkualitas dan Berdaya Saing	2.Meningkatkan kualitas sumber daya manusia yang berdayasaing dan berkarakter agamis		330.000,00	DINAS KESEHATAN			
1	02	2.02	0040	Pengelolaan pelayanan kesehatan orang dengan Tuberkulosis	Jumlah orang dengan Tuberkulosis yang mendapatkan pelayanan kesehatan sesuai standar	-	60 Orang	0,00	4.500.000,00	4.500.000,00	Kab. Banjar, Sungai Tabuk, Semua Kel/Desa	Dana Transfer Khusus-Dana Alokasi Khusus Non Fisik	3. Meningkatkan Sumberdaya Manusia yang Berkualitas dan Berdaya Saing	2.Meningkatkan kualitas sumber daya manusia yang berdayasaing dan berkarakter agamis		4.950.000,00	DINAS KESEHATAN			
1	02	2.02	0041	Pengelolaan pelayanan kesehatan orang dengan HIV (ODHIV)	Jumlah orang dengan HIV (ODHIV) yang mendapatkan pelayanan kesehatan sesuai standar	-	120 Orang	0,00	9.000.000,00	9.000.000,00	Kab. Banjar, Sungai Tabuk, Semua Kel/Desa	Dana Transfer Khusus-Dana Alokasi Khusus Non Fisik	3. Meningkatkan Sumberdaya Manusia yang Berkualitas dan Berdaya Saing	2.Meningkatkan kualitas sumber daya manusia yang berdayasaing dan berkarakter agamis		9.900.000,00	DINAS KESEHATAN			
1	02	2.02	0044	Pengelolaan Pelayanan Kesehatan Reproduksi	Jumlah dokumen hasil pengelolaan pelayanan kesehatan reproduksi	-	2 Dokumen	0,00	2.400.000,00	2.400.000,00	Kab. Banjar, Sungai Tabuk, Semua Kel/Desa	Dana Transfer Khusus-Dana Alokasi Khusus Non Fisik	3. Meningkatkan Sumberdaya Manusia yang Berkualitas dan Berdaya Saing	2.Meningkatkan kualitas sumber daya manusia yang berdayasaing dan berkarakter agamis		2.640.000,00	DINAS KESEHATAN			
1	02	2.02	0046	Pengelolaan upaya kesehatan Ibu dan Anak	Jumlah dokumen hasil pengelolaan upaya kesehatan ibu dan anak	-	9 Dokumen	0,00	112.350.000,00	112.350.000,00	Kab. Banjar, Sungai Tabuk, Semua Kel/Desa	Dana Transfer Khusus-Dana Alokasi Khusus Non Fisik	3. Meningkatkan Sumberdaya Manusia yang Berkualitas dan Berdaya Saing	2.Meningkatkan kualitas sumber daya manusia yang berdayasaing dan berkarakter agamis		123.585.000,00	DINAS KESEHATAN			
84	1	02	06	PROGRAM PEMBENDAYAAN MASYARAKAT BIDANG KESEHATAN	-	-	-	220.000.000,00	748.008.000,00	748.008.000,00					998.920.100,00					
1	02	06	2.03	Pengembangan dan Pelaksanaan Upaya Kesehatan Bersumber Daya Masyarakat (UKBM) Tingkat Daerah Kabupaten/Kota	-	-	-	80.000.000,00	588.080.000,00	588.080.000,00			Memperkuat Stabilitas Politik dan Transformasi Pelayanan Publik	2.Meningkatkan kualitas sumber daya manusia yang berdayasaing dan berkarakter agamis	-	428.920.100,00	DINAS KESEHATAN			
1	02	05	2.03	0001	Bimbingan Teknis dan Supervisi Pengembangan dan Pelaksanaan Upaya Kesehatan Bersumber Daya Masyarakat (UKBM)	Jumlah Dokumen Hasil Bimbingan Teknis dan Supervisi Upaya Kesehatan Bersumber Daya Masyarakat (UKBM)	9 Dokumen	0,00	15.150.000,00	15.150.000,00	Kab. Banjar, Sungai Tabuk, Semua Kel/Desa	Dana Transfer Khusus-Dana Alokasi Khusus Non Fisik	3. Meningkatkan Sumberdaya Manusia yang Berkualitas dan Berdaya Saing	2.Meningkatkan kualitas sumber daya manusia yang berdayasaing dan berkarakter agamis		16.665.000,00	DINAS KESEHATAN			
					Puskesmas Sungai Tabuk 2			718.890.000,00	0,00	0,00						0,00				
					URUSAN PEMERINTAHAN WAJIB YANG BERKAITAN DENGAN PELAYANAN DASAR			718.890.000,00	0,00	0,00						0,00				
					PROGRAM PEMBIYAHAN UPAYA KESEHATAN PERORANGAN DAN UPAYA KESEHATAN MASYARAKAT			718.890.000,00	0,00	0,00						0,00				
85	1	02	02	0001	PROGRAM PEMBIYAHAN UPAYA KESEHATAN PERORANGAN DAN UPAYA KESEHATAN MASYARAKAT	Persentase Puskesmas Terakreditasi minimal utama	52 %	52 %	213.947.196,00	0,00	0,00					0,00				
1	02	02	2.01	0001	Penyediaan Fasilitas Pelayanan Kesehatan untuk UKM dan UKP Kawasan Daerah Kabupaten/Kota	Persentase capaian ASPAK minimal 70%	67 %	67 %	213.947.196,00	0,00	0,00			3. Meningkatkan Sumberdaya Manusia yang Berkualitas dan Berdaya Saing	2.Meningkatkan kualitas sumber daya manusia yang berdayasaing dan berkarakter agamis	-	0,00	DINAS KESEHATAN		
1	02	02	2.01	0009	Rehabilitasi dan Pemeliharaan Puskesmas	Jumlah Sarana, Prasarana dan Alat Kesehatan yang Telah Dilakukan Rehabilitasi dan Pemeliharaan Oleh Puskesmas	96 Unit	96 Unit	213.947.196,00	0,00	0,00	Kab. Banjar, Semua Kecamatan, Semua Kel/Desa	Pendapatan dari BLUD Dana Transfer Umum-Dana Alokasi Umum Pendapatan Dana Kapitasi JKN pada FKTP	3. Meningkatkan Sumberdaya Manusia yang Berkualitas dan Berdaya Saing	2.Meningkatkan kualitas sumber daya manusia yang berdayasaing dan berkarakter agamis		0,00	DINAS KESEHATAN		
1	02	02	2.02	0002	Penyediaan Layanan Kesehatan untuk UKM dan UKP Rujukan Tingkat Daerah Kabupaten/Kota	Persentase capaian SPM Puskesmas	92 %	92 %	37.840.633.775,00	160.557.899.469,00	160.557.899.469,00			3. Meningkatkan Sumberdaya Manusia yang Berkualitas dan Berdaya Saing	2.Meningkatkan kualitas sumber daya manusia yang berdayasaing dan berkarakter agamis	-	148.295.816.721,00	DINAS KESEHATAN		
1	02	02	2.02	0001	Pengelolaan Pelayanan Kesehatan Ibu Hamil	Jumlah Ibu Hamil yang Mendapatkan Pelayanan Kesehatan Sesuai Standar	-	100 Orang	0,00	27.000.000,00	27.000.000,00	Kab. Banjar, Sungai Tabuk, Semua Kel/Desa	Dana Transfer Khusus-Dana Alokasi Khusus Non Fisik	3. Meningkatkan Sumberdaya Manusia yang Berkualitas dan Berdaya Saing	2.Meningkatkan kualitas sumber daya manusia yang berdayasaing dan berkarakter agamis		0,00	DINAS KESEHATAN		
1	02	02	2.02	0002	Pengelolaan Pelayanan Kesehatan Ibu Bersalin	Jumlah Ibu Bersalin yang Mendapatkan Pelayanan Kesehatan Sesuai Standar	-	10 Orang	0,00	5.110.000,00	5.110.000,00	Kab. Banjar, Sungai Tabuk, Semua Kel/Desa	Dana Transfer Khusus-Dana Alokasi Khusus Non Fisik	3. Meningkatkan Sumberdaya Manusia yang Berkualitas dan Berdaya Saing	2.Meningkatkan kualitas sumber daya manusia yang berdayasaing dan berkarakter agamis		0,00	DINAS KESEHATAN		
1	02	02	2.02	0005	Pengelolaan Pelayanan Kesehatan pada Usia Pendidikan Dasar															

No	Kode	Uraian / Bidang Uraian / Program / Kegiatan / Sub Kegiatan	Indikator Program / Kegiatan / Sub Kegiatan	Target Abstr Periode Rencana OPD	Realisasi Capaian RENCANA OPD Tahun 2022	Praktikan Capaian Target RENCANA OPD Tahun 2023	Capaian Kinerja Dan Kerangka Pendanaan					Prioritas		Kelompok Swasren	Praktikan Maju Rencana Tahun 2025		Penanggot Daerah Penanggung Jawab		
							Target 2024		RPD 2024	Pagu Indikatif (Rp)		Lokal	Sumber Dana		Nasional	Daerah		Target	Pagu Indikatif (Rp)
							Sebelum	Setelah		APBD 2024	RPD Perubahan 2024								
1	2	3	4	5	6	7	8	9	10	11	12	13	14	15	16	17	18	19	20
			Jumlah Anak Usia Pendidikan Dasar yang Mendapatkan Pelayanan Kesehatan Sesuai Standar					100 Orang	0,00	55.125.000,00	55.125.000,00	Kab. Banjar, Sungai Tabuk, Semua Kel/Desa	Dana Transfer Khusus-Dana Alokasi Khusus Non Fisik	3. Meningkatkan kualitas sumberdaya Manusia yang berdayasaing dan Berkualitas dan Berdaya Saing.	2.Meningkatkan kualitas sumber daya manusia yang berdayasaing dan berkarakter agamis			0,00	DINAS KESEHATAN
1 02 02 2.02	0011	Pengelolaan Pelayanan Kesehatan Orang Terduga Tuberkulosis	Jumlah Orang Terduga Penderita Tuberkulosis yang Mendapatkan Pelayanan Sesuai Standar					12 Orang	0,00	15.225.000,00	15.225.000,00	Kab. Banjar, Sungai Tabuk, Semua Kel/Desa	Dana Transfer Khusus-Dana Alokasi Khusus Non Fisik	3. Meningkatkan kualitas sumberdaya Manusia yang berdayasaing dan Berkualitas dan Berdaya Saing.	2.Meningkatkan kualitas sumber daya manusia yang berdayasaing dan berkarakter agamis			0,00	DINAS KESEHATAN
1 02 02 2.02	0012	Pengelolaan Pelayanan Kesehatan Orang dengan Risiko Terinfeksi HIV	Jumlah Orang Terduga Penderita HIV yang Mendapatkan Pelayanan Sesuai Standar					0 Orang	0,00	2.700.000,00	2.700.000,00	Kab. Banjar, Sungai Tabuk, Semua Kel/Desa	Dana Transfer Khusus-Dana Alokasi Khusus Non Fisik	3. Meningkatkan kualitas sumberdaya Manusia yang berdayasaing dan Berkualitas dan Berdaya Saing.	2.Meningkatkan kualitas sumber daya manusia yang berdayasaing dan berkarakter agamis			0,00	DINAS KESEHATAN
1 02 02 2.02	0015	Pengelolaan Pelayanan Kesehatan Gizi Masyarakat	Jumlah Dokumen Hasil Pengelolaan Pelayanan Kesehatan Gizi Masyarakat					12 Dokumen	0,00	219.979.000,00	219.979.000,00	Kab. Banjar, Sungai Tabuk, Semua Kel/Desa	Dana Transfer Khusus-Dana Alokasi Khusus Non Fisik	3. Meningkatkan kualitas Sumberdaya Manusia yang berdayasaing dan Berkualitas dan Berdaya Saing.	2.Meningkatkan kualitas sumber daya manusia yang berdayasaing dan berkarakter agamis			0,00	DINAS KESEHATAN
1 02 02 2.02	0017	Pengelolaan Pelayanan Kesehatan Lingkungan	Jumlah Dokumen Hasil Pengelolaan Pelayanan Kesehatan Lingkungan					12 Dokumen	0,00	13.125.000,00	13.125.000,00	Kab. Banjar, Tadah Makmur, Semua Kel/Desa	Dana Transfer Khusus-Dana Alokasi Khusus Non Fisik	3. Meningkatkan kualitas Sumberdaya Manusia yang berdayasaing dan Berkualitas dan Berdaya Saing.	2.Meningkatkan kualitas sumber daya manusia yang berdayasaing dan berkarakter agamis			0,00	DINAS KESEHATAN
1 02 02 2.02	0020	Pengelolaan Surveilans Kesehatan	Jumlah Dokumen Hasil Pengelolaan Surveilans Kesehatan					12 Dokumen	0,00	50.450.000,00	50.450.000,00	Kab. Banjar, Sungai Tabuk, Semua Kel/Desa	Dana Transfer Khusus-Dana Alokasi Khusus Non Fisik	3. Meningkatkan kualitas Sumberdaya Manusia yang berdayasaing dan Berkualitas dan Berdaya Saing.	2.Meningkatkan kualitas sumber daya manusia yang berdayasaing dan berkarakter agamis			0,00	DINAS KESEHATAN
1 02 02 2.02	0025	Pelayanan Kesehatan Penyakit Menular dan Tidak Menular	Jumlah Dokumen Hasil Pelayanan Kesehatan Penyakit Menular dan Tidak Menular					12 Dokumen	0,00	191.925.000,00	191.925.000,00	Kab. Banjar, Sungai Tabuk, Semua Kel/Desa	Dana Transfer Khusus-Dana Alokasi Khusus Non Fisik	3. Meningkatkan kualitas Sumberdaya Manusia yang berdayasaing dan Berkualitas dan Berdaya Saing.	2.Meningkatkan kualitas sumber daya manusia yang berdayasaing dan berkarakter agamis			0,00	DINAS KESEHATAN
1 02 02 2.02	0033	Operasional Pelayanan Puskesmas	Jumlah Dokumen Operasional Pelayanan Puskesmas				12 Dokumen	12 Dokumen	505.742.804,00	0,00	0,00	Kab. Banjar, Semua Kecamatan, Semua Kel/Desa	Pendapatan dari BLUD Dana Transfer Umum-Dana Alokasi Umum Dana Transfer Khusus-Dana Alokasi Khusus Non Fisik Pendapatan Dana Kapitasi JNM pada FKTP	3. Meningkatkan kualitas Sumberdaya Manusia yang berdayasaing dan Berkualitas dan Berdaya Saing.	2.Meningkatkan kualitas sumber daya manusia yang berdayasaing dan berkarakter agamis			0,00	DINAS KESEHATAN
1 02 02 2.02	0036	Investigasi Awal Kejadian Tidak Diharapkan (Kejadian Ikutan Pasca Imunisasi dan Pemberian Obat Massal)	Jumlah Laporan Hasil Investigasi Awal Kejadian Tidak Diharapkan (Kejadian Ikutan Pasca Imunisasi dan Pemberian Obat Massal)					6 Laporan	0,00	300.000,00	300.000,00	Kab. Banjar, Sungai Tabuk, Semua Kel/Desa	Dana Transfer Khusus-Dana Alokasi Khusus Non Fisik	3. Meningkatkan kualitas Sumberdaya Manusia yang berdayasaing dan Berkualitas dan Berdaya Saing.	2.Meningkatkan kualitas sumber daya manusia yang berdayasaing dan berkarakter agamis			0,00	DINAS KESEHATAN
1 02 02 2.02	0040	Pengelolaan pelayanan kesehatan orang dengan Tuberkulosis	Jumlah orang dengan Tuberkulosis yang mendapatkan pelayanan kesehatan sesuai standar					12 Orang	0,00	7.500.000,00	7.500.000,00	Kab. Banjar, Sungai Tabuk, Semua Kel/Desa	Dana Transfer Khusus-Dana Alokasi Khusus Non Fisik	3. Meningkatkan kualitas Sumberdaya Manusia yang berdayasaing dan Berkualitas dan Berdaya Saing.	2.Meningkatkan kualitas sumber daya manusia yang berdayasaing dan berkarakter agamis			0,00	DINAS KESEHATAN
1 02 02 2.02	0041	Pengelolaan pelayanan kesehatan orang dengan HIV (ODHRV)	Jumlah orang dengan HIV (ODHRV) yang mendapatkan pelayanan kesehatan sesuai standar					12 Orang	0,00	1.200.000,00	1.200.000,00	Kab. Banjar, Sungai Tabuk, Semua Kel/Desa	Dana Transfer Khusus-Dana Alokasi Khusus Non Fisik	3. Meningkatkan kualitas Sumberdaya Manusia yang berdayasaing dan Berkualitas dan Berdaya Saing.	2.Meningkatkan kualitas sumber daya manusia yang berdayasaing dan berkarakter agamis			0,00	DINAS KESEHATAN
1 02 02 2.02	0044	Pengelolaan Pelayanan Kesehatan Reproduksi	Jumlah dokumen hasil pengelolaan pelayanan kesehatan reproduksi					12 Dokumen	0,00	27.000.000,00	27.000.000,00	Kab. Banjar, Sungai Tabuk, Semua Kel/Desa	Dana Transfer Khusus-Dana Alokasi Khusus Non Fisik	3. Meningkatkan kualitas Sumberdaya Manusia yang berdayasaing dan Berkualitas dan Berdaya Saing.	2.Meningkatkan kualitas sumber daya manusia yang berdayasaing dan berkarakter agamis			0,00	DINAS KESEHATAN
1 02 02 2.02	0046	Pengelolaan upaya kesehatan ibu dan Anak	Jumlah dokumen hasil pengelolaan upaya kesehatan ibu dan anak					12 Dokumen	0,00	122.400.000,00	122.400.000,00	Kab. Banjar, Sungai Tabuk, Semua Kel/Desa	Dana Transfer Khusus-Dana Alokasi Khusus Non Fisik	3. Meningkatkan kualitas Sumberdaya Manusia yang berdayasaing dan Berkualitas dan Berdaya Saing.	2.Meningkatkan kualitas sumber daya manusia yang berdayasaing dan berkarakter agamis			0,00	DINAS KESEHATAN
36 1 02 06		PROGRAM PEMBERDAYAAN MASYARAKAT BIDANG KESEHATAN								220.000.000,00	748.008.000,00							995.920.100,00	
1 02 05 2.08		Pengembangan dan Pelaksanaan Upaya Kesehatan Bersumber Daya Masyarakat (UKBM) Tingkat Daerah Kabupaten/Kota								80.000.000,00	588.080.000,00			8. Meningkatkan Sumberdaya Manusia yang Berkualitas dan Berdaya Saing	2.Meningkatkan kualitas sumber daya manusia yang berdayasaing dan berkarakter agamis			428.920.100,00	DINAS KESEHATAN
1 02 05 2.03	0001	Bimbingan Teknis dan Supervisi Pengembangan dan Pelaksanaan Upaya Kesehatan Bersumber Daya Masyarakat (UKBM)	Jumlah Dokumen Hasil Bimbingan Teknis dan Supervisi Upaya Kesehatan Bersumber Daya Masyarakat (UKBM)					12 Dokumen	0,00	6.500.000,00	6.500.000,00	Kab. Banjar, Sungai Tabuk, Semua Kel/Desa	Dana Transfer Khusus-Dana Alokasi Khusus Non Fisik	3. Meningkatkan kualitas Sumberdaya Manusia yang berdayasaing dan Berkualitas dan Berdaya Saing.	2.Meningkatkan kualitas sumber daya manusia yang berdayasaing dan berkarakter agamis			0,00	DINAS KESEHATAN
			Puskesmas Sungai Tabuk B							784.681.820,00	0,00							0,00	
			URUSAN PEMERINTAHAN WAJIB YANG BERKAITAN DENGAN PELAYANAN DASAR							784.681.820,00	0,00							0,00	
			URUSAN PEMERINTAHAN BIDANG KESEHATAN							784.681.820,00	0,00							0,00	
87 1 02 02		PROGRAM PEMBIYAHAN UPAYA KESEHATAN PERORANGAN DAN UPAYA KESEHATAN MASYARAKAT	Persentase Puskesmas terakreditasi minimal utama					82 %	82 %	784.681.820,00	0,00							0,00	
1 02 02 2.01		Penyediaan Fasilitas Pelayanan Kesehatan untuk UKM dan UKP Kawasan Daerah Kabupaten/Kota	Persentase capaian ASPAK Puskesmas minimal 70%					67 %	67 %	194.718.692,00	0,00			8. Meningkatkan Sumberdaya Manusia yang Berkualitas dan Berdaya Saing	2.Meningkatkan kualitas sumber daya manusia yang berdayasaing dan berkarakter agamis			0,00	DINAS KESEHATAN
1 02 02 2.01	0009	Rehabilitasi dan Pemeliharaan Puskesmas																	

No	Kode	Uraian / Bidang Urusan / Program / Kegiatan / Sub Kegiatan	Indikator Program / Kegiatan / Sub Kegiatan	Target Abstr Periode Rencana OPD	Realisasi Capaian RENCANA OPD Tahun 2022	Praktikan Capaian Target RENCANA OPD Tahun 2023	Capaian Kinerja Dan Kerangka Pendanaan					Prioritas		Kelompok Swasana	Praktikan Maju Rencana Tahun 2025		Penanggot Daerah Penanggung Jawab		
							Target 2024		RPD 2024	APBD 2024	RPD Perubahan 2024	Lokal	Sumber Dana		Daerah			Target	Pagu Indikatif (Rp)
							Sebelum	Setelah							Nasional	Daerah			
1			Jumlah Sarana, Prasarana dan Alat Kesehatan yang Telah Dilakukan Rehabilitasi dan Pemeliharaan Oleh Puskesmas				9 Unit	9 Unit	134.718.692,00	0,00	0,00	Kab. Banjar, Sungai Tabuk, Sungai Bakung	Pendapatan dari BLUD Dana Transfer Umum-Dana Alokasi Umum Pendapatan Dana Kapitasi IRI pada FKTP	3. Meningkatkan Sumberdaya Manusia yang Berkualitas dan Berdaya Sainq	2. Meningkatkan kualitas sumber daya manusia yang berdayasainq dan berkarakter agamis	17	18	0,00	DINAS KESEHATAN
1	02	2.02	Penyediaan Layanan Kesehatan untuk URM dan UKP Rujukan Tingkat Daerah Kabupaten/Kota	Persentase capaian SPM Puskesmas	-		92 %	92 %	37.840.633.775,00	160.557.889.469,00	160.557.889.469,00			3. Meningkatkan Sumberdaya Manusia yang Berkualitas dan Berdaya Sainq	2. Meningkatkan kualitas sumber daya manusia yang berdayasainq dan berkarakter agamis	-		148.295.816.721,00	DINAS KESEHATAN
1	02	02	0001	Pengelolaan Pelayanan Kesehatan Ibu Hamil			-	0 Orang	0,00	33.480.000,00	33.480.000,00	Kab. Banjar, Sungai Tabuk, Sungai Bakung	Dana Transfer Khusus-Dana Alokasi Khusus Non Fisik	3. Meningkatkan Sumberdaya Manusia yang Berkualitas dan Berdaya Sainq	2. Meningkatkan kualitas sumber daya manusia yang berdayasainq dan berkarakter agamis			36.828.000,00	DINAS KESEHATAN
1	02	02	0002	Pengelolaan Pelayanan Kesehatan Ibu Bersalin			-	0 Orang	0,00	20.130.000,00	20.130.000,00	Kab. Banjar, Sungai Tabuk, Sungai Bakung	Dana Transfer Khusus-Dana Alokasi Khusus Non Fisik	3. Meningkatkan Sumberdaya Manusia yang Berkualitas dan Berdaya Sainq	2. Meningkatkan kualitas sumber daya manusia yang berdayasainq dan berkarakter agamis			22.143.000,00	DINAS KESEHATAN
1	02	02	0005	Pengelolaan Pelayanan Kesehatan pada Usia Pendidikan Dasar			-	0 Orang	0,00	40.050.000,00	40.050.000,00	Kab. Banjar, Sungai Tabuk, Sungai Bakung	Dana Transfer Khusus-Dana Alokasi Khusus Non Fisik	3. Meningkatkan Sumberdaya Manusia yang Berkualitas dan Berdaya Sainq	2. Meningkatkan kualitas sumber daya manusia yang berdayasainq dan berkarakter agamis			0,00	DINAS KESEHATAN
1	02	02	0011	Pengelolaan Pelayanan Kesehatan Orang Terduga Tuberkulosis			-	0 Orang	0,00	12.900.000,00	12.900.000,00	Kab. Banjar, Sungai Tabuk, Sungai Bakung	Dana Transfer Khusus-Dana Alokasi Khusus Non Fisik	3. Meningkatkan Sumberdaya Manusia yang Berkualitas dan Berdaya Sainq	2. Meningkatkan kualitas sumber daya manusia yang berdayasainq dan berkarakter agamis			0,00	DINAS KESEHATAN
1	02	02	0012	Pengelolaan Pelayanan Kesehatan Orang dengan Risiko Terinfeksi HIV			-	0 Orang	0,00	9.000.000,00	9.000.000,00	Kab. Banjar, Sungai Tabuk, Sungai Bakung	Dana Transfer Khusus-Dana Alokasi Khusus Non Fisik	3. Meningkatkan Sumberdaya Manusia yang Berkualitas dan Berdaya Sainq	2. Meningkatkan kualitas sumber daya manusia yang berdayasainq dan berkarakter agamis			0,00	DINAS KESEHATAN
1	02	02	0015	Pengelolaan Pelayanan Kesehatan Gizi Masyarakat			-	0 Dokumen	0,00	219.175.000,00	219.175.000,00	Kab. Banjar, Sungai Tabuk, Sungai Bakung	Dana Transfer Khusus-Dana Alokasi Khusus Non Fisik	3. Meningkatkan Sumberdaya Manusia yang Berkualitas dan Berdaya Sainq	2. Meningkatkan kualitas sumber daya manusia yang berdayasainq dan berkarakter agamis			0,00	DINAS KESEHATAN
1	02	02	0017	Pengelolaan Pelayanan Kesehatan Lingkungan			-	12 Dokumen	0,00	21.600.000,00	21.600.000,00	Kab. Banjar, Sungai Tabuk, Sungai Bakung	Dana Transfer Khusus-Dana Alokasi Khusus Non Fisik	3. Meningkatkan Sumberdaya Manusia yang Berkualitas dan Berdaya Sainq	2. Meningkatkan kualitas sumber daya manusia yang berdayasainq dan berkarakter agamis			0,00	DINAS KESEHATAN
1	02	02	0020	Pengelolaan Surveilans Kesehatan			-	0 Dokumen	0,00	78.690.000,00	78.690.000,00	Kab. Banjar, Sungai Tabuk, Sungai Bakung	Dana Transfer Khusus-Dana Alokasi Khusus Non Fisik	3. Meningkatkan Sumberdaya Manusia yang Berkualitas dan Berdaya Sainq	2. Meningkatkan kualitas sumber daya manusia yang berdayasainq dan berkarakter agamis			0,00	DINAS KESEHATAN
1	02	02	0025	Pelayanan Kesehatan Penyakit Menular dan Tidak Menular			-	0 Dokumen	0,00	174.750.000,00	174.750.000,00	Kab. Banjar, Sungai Tabuk, Sungai Bakung	Dana Transfer Khusus-Dana Alokasi Khusus Non Fisik	3. Meningkatkan Sumberdaya Manusia yang Berkualitas dan Berdaya Sainq	2. Meningkatkan kualitas sumber daya manusia yang berdayasainq dan berkarakter agamis			0,00	DINAS KESEHATAN
1	02	02	0033	Operasional Pelayanan Puskesmas			12 Dokumen	12 Dokumen	649.963.128,00	0,00	0,00	Kab. Banjar, Sungai Tabuk, Sungai Bakung	Pendapatan dari BLUD Dana Transfer Umum-Dana Alokasi Umum Dana Transfer Khusus-Dana Alokasi Khusus Non Fisik Pendapatan Dana Kapitasi IRI pada FKTP	3. Meningkatkan Sumberdaya Manusia yang Berkualitas dan Berdaya Sainq	2. Meningkatkan kualitas sumber daya manusia yang berdayasainq dan berkarakter agamis			0,00	DINAS KESEHATAN
1	02	02	0036	Investigasi Awal Kejadian Tidak Diharapkan (Kejadian Iktan Pasca Imunisasi dan Pemberian Obat Massal)			-	12 Laporan	0,00	450.000,00	450.000,00	Kab. Banjar, Sungai Tabuk, Sungai Bakung	Dana Transfer Khusus-Dana Alokasi Khusus Non Fisik	3. Meningkatkan Sumberdaya Manusia yang Berkualitas dan Berdaya Sainq	2. Meningkatkan kualitas sumber daya manusia yang berdayasainq dan berkarakter agamis			0,00	DINAS KESEHATAN
1	02	02	0040	Pengelolaan pelayanan kesehatan orang dengan Tuberkulosis			-	0 Orang	0,00	1.800.000,00	1.800.000,00	Kab. Banjar, Sungai Tabuk, Sungai Bakung	Dana Transfer Khusus-Dana Alokasi Khusus Non Fisik	3. Meningkatkan Sumberdaya Manusia yang Berkualitas dan Berdaya Sainq	2. Meningkatkan kualitas sumber daya manusia yang berdayasainq dan berkarakter agamis			0,00	DINAS KESEHATAN
1	02	02	0041	Pengelolaan pelayanan kesehatan orang dengan HIV (ODHIV)			-	0 Orang	0,00	900.000,00	900.000,00	Kab. Banjar, Sungai Tabuk, Sungai Bakung	Dana Transfer Khusus-Dana Alokasi Khusus Non Fisik	3. Meningkatkan Sumberdaya Manusia yang Berkualitas dan Berdaya Sainq	2. Meningkatkan kualitas sumber daya manusia yang berdayasainq dan berkarakter agamis			0,00	DINAS KESEHATAN
1	02	02	0044	Pengelolaan Pelayanan Kesehatan Reproduksi			-	0 Dokumen	0,00	11.400.000,00	11.400.000,00	Kab. Banjar, Sungai Tabuk, Sungai Bakung	Dana Transfer Khusus-Dana Alokasi Khusus Non Fisik	3. Meningkatkan Sumberdaya Manusia yang Berkualitas dan Berdaya Sainq	2. Meningkatkan kualitas sumber daya manusia yang berdayasainq dan berkarakter agamis			0,00	DINAS KESEHATAN
1	02	02	0046	Pengelolaan upaya kesehatan Ibu dan Anak			-	12 Dokumen	0,00	127.320.000,00	127.320.000,00	Kab. Banjar, Sungai Tabuk, Sungai Bakung	Dana Transfer Khusus-Dana Alokasi Khusus Non Fisik	3. Meningkatkan Sumberdaya Manusia yang Berkualitas dan Berdaya Sainq	2. Meningkatkan kualitas sumber daya manusia yang berdayasainq dan berkarakter agamis			0,00	DINAS KESEHATAN

No	Kode	Uraian / Bidang Urusan / Program / Kegiatan / Sub Kegiatan	Indikator Program / Kegiatan / Sub Kegiatan	Target Abstr Periode Rencana OPD	Realisasi Capaian RENCANA OPD Tahun 2022	Praktikan Capaian Target RENCANA OPD Tahun 2023	Capaian Kinerja Dan Kerangka Pendanaan						Proritas		Kelompok Swasren	Praktikan Maju Rencana Tahun 2025		Penanggot Daerah Penanggung Jawab		
							Target 2024		RPD 2024	Pagu Indikatiff (Rp)	RPD Perubahan 2024	Lokal	Sumber Dana	Nasional		Daerah	Target		Pagu Indikatiff (Rp)	
							Sebelum	Setelah												
88	1 02 05 2	PROGRAM PEMBERDAYAAN MASYARAKAT BIDANG KESEHATAN	-	-	-	-	8	9	220.000.000,00	748.000.000,00	748.000.000,00	19	14	15	16	17	18	995.920.100,00	19	20
1	02	06	2.08	Pengembangan dan Pelaksanaan Upaya Kesehatan Berbasis Masyarakat (UKBM) Tingkat Daerah Kabupaten/Kota	-	-	-	-	80.000.000,00	588.080.000,00	588.080.000,00			3. Meningkatkan Sumberdaya Manusia yang Berkualitas dan Berdaya Saling	2. Meningkatkan kualitas sumber daya manusia yang berdayasaling dan berkarakter agamis	-	-	428.920.100,00	DINAS KESEHATAN	
1	02	05	2.03	0001 Bimbingan Teknis dan Supervisi Pengembangan dan Pelaksanaan Upaya Kesehatan Berbasis Masyarakat (UKBM)	Jumlah Dokumen Hasil Bimbingan Teknis dan Supervisi Upaya Kesehatan Berbasis Masyarakat (UKBM)	-	-	12 Dokumen	0,00	18.390.000,00	18.390.000,00	Kab. Banjar, Sungai Tabuk, Sungai Bakung	Dana Transfer Khusus-Dana Alokasi Khusus Non Fisik	3. Meningkatkan Sumberdaya Manusia yang Berkualitas dan Berdaya Saling	2. Meningkatkan kualitas sumber daya manusia yang berdayasaling dan berkarakter agamis			0,00	DINAS KESEHATAN	
									1.998.331.600,00	0,00	0,00							0,00		
									1.998.331.600,00	0,00	0,00							0,00		
									1.998.331.600,00	0,00	0,00							0,00		
89	1 02 02	PROGRAM PEMENUHAN UPAYA KESEHATAN PERORANGAN DAN UPAYA KESEHATAN MASYARAKAT	Persentase Puskesmas terakreditasi minimal utaman	-	-	-	52,00 %	52,00 %	1.998.331.600,00	0,00	0,00							0,00		
1	02	02	2.01	Penyediaan Fasilitas Pelayanan Kesehatan untuk UKM dan UKP Kawasan Daerah Kabupaten/Kota	Persentase Fasilitas yang Terakreditasi	-	-	90 %	90 %	198.800.000,00	0,00	0,00			3. Meningkatkan Sumberdaya Manusia yang Berkualitas dan Berdaya Saling	2. Meningkatkan kualitas sumber daya manusia yang berdayasaling dan berkarakter agamis	Terlaksananya Penyediaan Fasilitas Pelayanan Kesehatan untuk UKM dan UKP Kawasan Daerah Kabupaten/Kota		0,00	DINAS KESEHATAN
1	02	02	2.01	0009 Rehabilitasi dan Pemeliharaan Puskesmas	Jumlah Sarana, Prasarana dan Alat Kesehatan yang Telah Dilakukan Rehabilitasi dan Pemeliharaan Oleh Puskesmas	36 Unit	36 Unit	193.800.000,00	0,00	0,00	0,00	Kab. Banjar, Gambut, Semua Kel/Desa	Pendapatan dari BLUD Dana Transfer Umum-Dana Alokasi Umum Pendapatan Dana Kapitasi JKM pada FKTP	3. Meningkatkan Sumberdaya Manusia yang Berkualitas dan Berdaya Saling	2. Meningkatkan kualitas sumber daya manusia yang berdayasaling dan berkarakter agamis			0,00	DINAS KESEHATAN	
1	02	02	2.02	Penyediaan Layanan Kesehatan untuk UKM dan UKP Rujukan Tingkat Daerah Kabupaten/Kota	Persentase Fasilitas yang Terakreditasi	-	-	90 %	90 %	87.840.633.775,00	160.557.899.468,00	160.557.899.468,00			3. Meningkatkan Sumberdaya Manusia yang Berkualitas dan Berdaya Saling	2. Meningkatkan kualitas sumber daya manusia yang berdayasaling dan berkarakter agamis	Terlaksananya Penyediaan Layanan Kesehatan untuk UKM dan UKP Rujukan Tingkat Daerah Kabupaten/Kota	148.295.816.721,00	DINAS KESEHATAN	
1	02	02	2.02	0001 Pengelolaan Pelayanan Kesehatan Ibu Hamil	Jumlah Ibu Hamil yang Mendapatkan Pelayanan Kesehatan Sesuai Standar	-	-	897 Orang	0,00	68.040.000,00	68.040.000,00	Kab. Banjar, Gambut, Semua Kel/Desa	Dana Transfer Khusus-Dana Alokasi Khusus Non Fisik	3. Meningkatkan Sumberdaya Manusia yang Berkualitas dan Berdaya Saling	2. Meningkatkan kualitas sumber daya manusia yang berdayasaling dan berkarakter agamis			74.844.000,00	DINAS KESEHATAN	
1	02	02	2.02	0002 Pengelolaan Pelayanan Kesehatan Ibu Bersalin	Jumlah Ibu Bersalin yang Mendapatkan Pelayanan Kesehatan Sesuai Standar	-	-	856 Orang	0,00	2.820.000,00	2.820.000,00	Kab. Banjar, Gambut, Semua Kel/Desa	Dana Transfer Khusus-Dana Alokasi Khusus Non Fisik	3. Meningkatkan Sumberdaya Manusia yang Berkualitas dan Berdaya Saling	2. Meningkatkan kualitas sumber daya manusia yang berdayasaling dan berkarakter agamis			3.102.000,00	DINAS KESEHATAN	
1	02	02	2.02	0005 Pengelolaan Pelayanan Kesehatan pada Usia Pendidikan Dasar	Jumlah Anak Usia Pendidikan Dasar yang Mendapatkan Pelayanan Kesehatan Sesuai Standar	-	-	1691 Orang	0,00	66.360.000,00	66.360.000,00	Kab. Banjar, Gambut, Semua Kel/Desa	Dana Transfer Khusus-Dana Alokasi Khusus Non Fisik	3. Meningkatkan Sumberdaya Manusia yang Berkualitas dan Berdaya Saling	2. Meningkatkan kualitas sumber daya manusia yang berdayasaling dan berkarakter agamis			72.996.000,00	DINAS KESEHATAN	
1	02	02	2.02	0011 Pengelolaan Pelayanan Kesehatan Orang Terduga Tuberkulosis	Jumlah Orang Terduga Menderita Tuberkulosis yang Mendapatkan Pelayanan Sesuai Standar	-	-	843 Orang	0,00	12.600.000,00	12.600.000,00	Kab. Banjar, Gambut, Semua Kel/Desa	Dana Transfer Khusus-Dana Alokasi Khusus Non Fisik	3. Meningkatkan Sumberdaya Manusia yang Berkualitas dan Berdaya Saling	2. Meningkatkan kualitas sumber daya manusia yang berdayasaling dan berkarakter agamis			13.860.000,00	DINAS KESEHATAN	
1	02	02	2.02	0012 Pengelolaan Pelayanan Kesehatan Orang dengan Risiko Terinfeksi HIV	Jumlah Orang Terduga Menderita HIV yang Mendapatkan Pelayanan Sesuai Standar	-	-	1123 Orang	0,00	4.200.000,00	4.200.000,00	Kab. Banjar, Gambut, Semua Kel/Desa	Dana Transfer Khusus-Dana Alokasi Khusus Non Fisik	3. Meningkatkan Sumberdaya Manusia yang Berkualitas dan Berdaya Saling	2. Meningkatkan kualitas sumber daya manusia yang berdayasaling dan berkarakter agamis			4.620.000,00	DINAS KESEHATAN	
1	02	02	2.02	0015 Pengelolaan Pelayanan Kesehatan Gizi Masyarakat	Jumlah Dokumen Hasil Pengelolaan Pelayanan Kesehatan Gizi Masyarakat	-	-	12 Dokumen	0,00	280.472.000,00	280.472.000,00	Kab. Banjar, Gambut, Semua Kel/Desa	Dana Transfer Khusus-Dana Alokasi Khusus Non Fisik	3. Meningkatkan Sumberdaya Manusia yang Berkualitas dan Berdaya Saling	2. Meningkatkan kualitas sumber daya manusia yang berdayasaling dan berkarakter agamis			308.519.200,00	DINAS KESEHATAN	
1	02	02	2.02	0017 Pengelolaan Pelayanan Kesehatan Lingkungan	Jumlah Dokumen Hasil Pengelolaan Pelayanan Kesehatan Lingkungan	-	-	12 Dokumen	0,00	28.700.000,00	28.700.000,00	Kab. Banjar, Gambut, Semua Kel/Desa	Dana Transfer Khusus-Dana Alokasi Khusus Non Fisik	3. Meningkatkan Sumberdaya Manusia yang Berkualitas dan Berdaya Saling	2. Meningkatkan kualitas sumber daya manusia yang berdayasaling dan berkarakter agamis			31.570.000,00	DINAS KESEHATAN	
1	02	02	2.02	0020 Pengelolaan Surveilans Kesehatan	Jumlah Dokumen Hasil Pengelolaan Surveilans Kesehatan	-	-	12 Dokumen	0,00	30.450.000,00	30.450.000,00	Kab. Banjar, Gambut, Semua Kel/Desa	Dana Transfer Khusus-Dana Alokasi Khusus Non Fisik	3. Meningkatkan Sumberdaya Manusia yang Berkualitas dan Berdaya Saling	2. Meningkatkan kualitas sumber daya manusia yang berdayasaling dan berkarakter agamis			33.495.000,00	DINAS KESEHATAN	
1	02	02	2.02	0025 Pelayanan Kesehatan Penyakit Menular dan Tidak Menular	Jumlah Dokumen Hasil Pelayanan Kesehatan Penyakit Menular dan Tidak Menular	-	-	12 Dokumen	0,00	236.370.000,00	236.370.000,00	Kab. Banjar, Gambut, Semua Kel/Desa	Dana Transfer Khusus-Dana Alokasi Khusus Non Fisik	3. Meningkatkan Sumberdaya Manusia yang Berkualitas dan Berdaya Saling	2. Meningkatkan kualitas sumber daya manusia yang berdayasaling dan berkarakter agamis			260.007.000,00	DINAS KESEHATAN	
1	02	02	2.02	0033 Operasional Pelayanan Puskesmas																

No	Kode	Uraian / Bidang Uraian / Program / Kegiatan / Sub Kegiatan	Indikator Program / Kegiatan / Sub Kegiatan	Target Abstr Periode Rencana OPD	Realisasi Capaian RENCANA OPD Tahun 2022	Praktikan Capaian Target RENCANA OPD Tahun 2023	Capaian Kinerja Dan Kerangka Pendanaan					Prioritas		Kelompok Swasren	Praktikan Maju Rencana Tahun 2025		Penanggot Daerah Penanggung Jawab				
							Target 2024		RPD 2024	APBD 2024	RPD Perubahan 2024	Lokal	Sumber Dana		Nasional	Daerah		Target	Pagu Indikatif (Rp)		
							Sebelum	Setelah												13	14
1			Jumlah Dokumen Operasional Pelayanan Puskesmas				12	12	1.801.531.600,00	0,00	0,00	Kab. Banjar, Semua Kel/Desa	Pendapatan dari BLUD Dana Transfer Umum-Dana Alokasi Umum Dana Transfer Khusus-Dana Alokasi Khusus Non Fisk Pendapatan Dana Kapitasi JKN pada FKTP	3. Meningkatkan Sumberdaya Manusia yang Berkualitas dan Berdaya Saing	2. Meningkatkan kualitas sumber daya manusia yang berdayasaing dan berkarakter agamis	17	18	0,00	DINAS KESEHATAN		
1	02	2.02	Operasional Pelayanan Fasilitas Kesehatan Lainnya				-	12	0,00	0,00	39.840.000,00	39.840.000,00	Kab. Banjar, Semua Kel/Desa	Dana Transfer Khusus-Dana Alokasi Khusus Non Fisk	3. Meningkatkan Sumberdaya Manusia yang Berkualitas dan Berdaya Saing	2. Meningkatkan kualitas sumber daya manusia yang berdayasaing dan berkarakter agamis			43.824.000,00	DINAS KESEHATAN	
1	02	2.02	Investigasi Awal Kejadian Tidak Diharapkan (Kejadian Ikutan Pasca Imunisasi dan Pemberian Obat Massal)				-	12	0,00	0,00	3.920.000,00	3.920.000,00	Kab. Banjar, Semua Kel/Desa	Dana Transfer Khusus-Dana Alokasi Khusus Non Fisk	3. Meningkatkan Sumberdaya Manusia yang Berkualitas dan Berdaya Saing	2. Meningkatkan kualitas sumber daya manusia yang berdayasaing dan berkarakter agamis			4.312.000,00	DINAS KESEHATAN	
1	02	2.02	Pengelolaan pelayanan kesehatan orang dengan Tuberkulosis				-	421	0,00	0,00	4.900.000,00	4.900.000,00	Kab. Banjar, Semua Kel/Desa	Dana Transfer Khusus-Dana Alokasi Khusus Non Fisk	3. Meningkatkan Sumberdaya Manusia yang Berkualitas dan Berdaya Saing	2. Meningkatkan kualitas sumber daya manusia yang berdayasaing dan berkarakter agamis			5.390.000,00	DINAS KESEHATAN	
1	02	2.02	Pengelolaan pelayanan kesehatan orang dengan HIV (ODHIV)				-	1123	0,00	0,00	2.940.000,00	2.940.000,00	Kab. Banjar, Semua Kel/Desa	Dana Transfer Khusus-Dana Alokasi Khusus Non Fisk	3. Meningkatkan Sumberdaya Manusia yang Berkualitas dan Berdaya Saing	2. Meningkatkan kualitas sumber daya manusia yang berdayasaing dan berkarakter agamis			3.234.000,00	DINAS KESEHATAN	
1	02	2.02	Pengelolaan Pelayanan Kesehatan Reproduksi				-	12	0,00	0,00	2.380.000,00	2.380.000,00	Kab. Banjar, Semua Kel/Desa	Dana Transfer Khusus-Dana Alokasi Khusus Non Fisk	3. Meningkatkan Sumberdaya Manusia yang Berkualitas dan Berdaya Saing	2. Meningkatkan kualitas sumber daya manusia yang berdayasaing dan berkarakter agamis			2.618.000,00	DINAS KESEHATAN	
1	02	2.02	Pengelolaan upaya kesehatan ibu dan Anak				-	12	0,00	0,00	228.480.000,00	228.480.000,00	Kab. Banjar, Semua Kel/Desa	Dana Transfer Khusus-Dana Alokasi Khusus Non Fisk	3. Meningkatkan Sumberdaya Manusia yang Berkualitas dan Berdaya Saing	2. Meningkatkan kualitas sumber daya manusia yang berdayasaing dan berkarakter agamis			251.328.000,00	DINAS KESEHATAN	
40	1	05	PROGRAM PEMBERDAYAAN MASYARAKAT BIDANG KESEHATAN				-	-	220.000.000,00	0,00	748.008.000,00	748.008.000,00							995.920.100,00		
1	02	05	Pengembangan dan Pelaksanaan Upaya Kesehatan Bersumber Daya Masyarakat (UKBM) Tingkat Daerah Kabupaten/Kota				-	-	80.000.000,00	0,00	588.080.000,00	588.080.000,00			3. Meningkatkan Sumberdaya Manusia yang Berkualitas dan Berdaya Saing	2. Meningkatkan kualitas sumber daya manusia yang berdayasaing dan berkarakter agamis			428.920.100,00	DINAS KESEHATAN	
1	02	05	02.01	Bimbingan Teknis dan Supervisi Pengembangan dan Pelaksanaan Upaya Kesehatan Bersumber Daya Masyarakat (UKBM)				-	12	0,00	0,00	19.200.000,00	19.200.000,00	Kab. Banjar, Semua Kel/Desa	Dana Transfer Khusus-Dana Alokasi Khusus Non Fisk	3. Meningkatkan Sumberdaya Manusia yang Berkualitas dan Berdaya Saing	2. Meningkatkan kualitas sumber daya manusia yang berdayasaing dan berkarakter agamis			21.120.000,00	DINAS KESEHATAN
			Puakoesa Kertak Hanyar						1.696.296.940,00	0,00	0,00								0,00		
			URUSAN PEMERINTAHAN WAJIB YANG BERKAITAN DENGAN PELAYANAN DASAR						1.696.296.940,00	0,00	0,00								0,00		
			URUSAN PEMERINTAHAN BIDANG KESEHATAN						1.696.296.940,00	0,00	0,00								0,00		
41	1	02	PROGRAM PEMBERANTARAN UPAYA KESEHATAN PERORANGAN DAN UPAYA KESEHATAN MASYARAKAT				82,00 %	82,00 %	1.696.296.940,00	0,00	0,00								0,00		
1	02	02	02.01	Penyediaan Fasilitas Pelayanan Kesehatan untuk UKM dan UKP Kemungkinan Daerah Kabupaten/Kota				67 %	67 %	50.000.000,00	0,00	0,00			3. Meningkatkan Sumberdaya Manusia yang Berkualitas dan Berdaya Saing	2. Meningkatkan kualitas sumber daya manusia yang berdayasaing dan berkarakter agamis			0,00	DINAS KESEHATAN	
1	02	02	02.01	Rehabilitasi dan Pemeliharaan Puskesmas				5	5	50.000.000,00	0,00	0,00	Kab. Banjar, Semua Kecamatan, Semua Kel/Desa	Dana Transfer Umum-Dana Alokasi Umum Pendapatan Dana Kapitasi JKN pada FKTP	3. Meningkatkan Sumberdaya Manusia yang Berkualitas dan Berdaya Saing	2. Meningkatkan kualitas sumber daya manusia yang berdayasaing dan berkarakter agamis			0,00	DINAS KESEHATAN	
1	02	02	02.02	Penyediaan Layanan Kesehatan untuk UKM dan UKP Rujukan Tingkat Daerah Kabupaten/Kota				92 %	92 %	87.840.898.778,00	160.587.899.469,00	160.587.899.469,00			3. Meningkatkan Sumberdaya Manusia yang Berkualitas dan Berdaya Saing	2. Meningkatkan kualitas sumber daya manusia yang berdayasaing dan berkarakter agamis			148.295.816.721,00	DINAS KESEHATAN	
1	02	02	02.02	Pengelolaan Pelayanan Kesehatan Ibu Hamil				-	568	0,00	0,00	35.100.000,00	35.100.000,00	Kab. Banjar, Kertak Hanyar, Semua Kel/Desa	Dana Transfer Khusus-Dana Alokasi Khusus Non Fisk	3. Meningkatkan Sumberdaya Manusia yang Berkualitas dan Berdaya Saing	2. Meningkatkan kualitas sumber daya manusia yang berdayasaing dan berkarakter agamis			0,00	DINAS KESEHATAN
1	02	02	02.02	Pengelolaan Pelayanan Kesehatan Ibu Bersalin				-	550	0,00	0,00	7.000.000,00	7.000.000,00	Kab. Banjar, Kertak Hanyar, Semua Kel/Desa	Dana Transfer Khusus-Dana Alokasi Khusus Non Fisk	3. Meningkatkan Sumberdaya Manusia yang Berkualitas dan Berdaya Saing	2. Meningkatkan kualitas sumber daya manusia yang berdayasaing dan berkarakter agamis			0,00	DINAS KESEHATAN
1	02	02	02.02	Pengelolaan Pelayanan Kesehatan pada Usia Pendidikan Dasar				-	4210	0,00	0,00	101.250.000,00	101.250.000,00	Kab. Banjar, Kertak Hanyar, Semua Kel/Desa	Dana Transfer Khusus-Dana Alokasi Khusus Non Fisk	3. Meningkatkan Sumberdaya Manusia yang Berkualitas dan Berdaya Saing	2. Meningkatkan kualitas sumber daya manusia yang berdayasaing dan berkarakter agamis			0,00	DINAS KESEHATAN
1	02	02	02.02	Pengelolaan Pelayanan Kesehatan Orang Terduga Tuberkulosis				-	62	0,00	0,00	19.800.000,00	19.800.000,00	Kab. Banjar, Kertak Hanyar, Semua Kel/Desa	Dana Transfer Khusus-Dana Alokasi Khusus Non Fisk	3. Meningkatkan Sumberdaya Manusia yang Berkualitas dan Berdaya Saing	2. Meningkatkan kualitas sumber daya manusia yang berdayasaing dan berkarakter agamis			0,00	DINAS KESEHATAN

No	Kode	Urusan / Bidang Urusan / Program / Kegiatan / Sub Kegiatan	Indikator Program / Kegiatan / Sub Kegiatan	Target Abstrak Periode Rencana OPD	Realisasi Capaian RENCANA TAHUN 2022	Praktis Capaian Target RENCANA TAHUN 2023	Capaian Kinerja Dan Kerangka Pendanaan					Prioritas		Kelompok Swasana	Praktis Maju Rencana Tahun 2025		Peneghat Daerah Penanggung Jawab		
							Target 2024		RPD 2024	Pagu Indikatif (Rp)		Lokal	Sumber Dana		Nasional	Daerah		Target	Pagu Indikatif (Rp)
							Sebelum	Seudah		2024	2024								
1	02	2.02	0012	Pengelolaan Pelayanan Kesehatan Orang dengan Risiko Tertinggi HIV															
				Jumlah Orang Terdaftar Menderita HIV yang Mendapatkan Pelayanan Sesuai Standar			310 Orang	0,00	24.600.000,00	24.600.000,00	Kab. Banjar, Kertak Hanyar, Semua Kel/Desa	Dana Transfer Khusus-Dana Alokasi Khusus Non Fisik	3. Meningkatkan Sumberdaya Manusia yang Berkualitas dan Berdaya Sainq	2.Meningkatkan kualitas sumber daya manusia yang berdayasainq dan berkarakter agamis		0,00		DINAS KESEHATAN	
1	02	2.02	0015	Pengelolaan Pelayanan Kesehatan Gizi Masyarakat															
				Jumlah Dokumen Hasil Pengelolaan Pelayanan Kesehatan Gizi Masyarakat			401 Dokumen	0,00	268.520.000,00	268.520.000,00	Kab. Banjar, Kertak Hanyar, Semua Kel/Desa	Dana Transfer Khusus-Dana Alokasi Khusus Non Fisik	3. Meningkatkan Sumberdaya Manusia yang Berkualitas dan Berdaya Sainq	2.Meningkatkan kualitas sumber daya manusia yang berdayasainq dan berkarakter agamis		0,00		DINAS KESEHATAN	
1	02	2.02	0017	Pengelolaan Pelayanan Kesehatan Lingkungan															
				Jumlah Dokumen Hasil Pengelolaan Pelayanan Kesehatan Lingkungan			76 Dokumen	0,00	12.675.000,00	12.675.000,00	Kab. Banjar, Kertak Hanyar, Semua Kel/Desa	Dana Transfer Khusus-Dana Alokasi Khusus Non Fisik	3. Meningkatkan Sumberdaya Manusia yang Berkualitas dan Berdaya Sainq	2.Meningkatkan kualitas sumber daya manusia yang berdayasainq dan berkarakter agamis		0,00		DINAS KESEHATAN	
1	02	2.02	0020	Pengelolaan Surveilans Kesehatan															
				Jumlah Dokumen Hasil Pengelolaan Surveilans Kesehatan			74 Dokumen	0,00	17.975.000,00	17.975.000,00	Kab. Banjar, Kertak Hanyar, Semua Kel/Desa	Dana Transfer Khusus-Dana Alokasi Khusus Non Fisik	3. Meningkatkan Sumberdaya Manusia yang Berkualitas dan Berdaya Sainq	2.Meningkatkan kualitas sumber daya manusia yang berdayasainq dan berkarakter agamis		0,00		DINAS KESEHATAN	
1	02	2.02	0025	Pelayanan Kesehatan Penyakit Menular dan Tidak Menular															
				Jumlah Dokumen Hasil Pelayanan Kesehatan Penyakit Menular dan Tidak Menular			478 Dokumen	0,00	186.675.000,00	186.675.000,00	Kab. Banjar, Kertak Hanyar, Semua Kel/Desa	Dana Transfer Khusus-Dana Alokasi Khusus Non Fisik	3. Meningkatkan Sumberdaya Manusia yang Berkualitas dan Berdaya Sainq	2.Meningkatkan kualitas sumber daya manusia yang berdayasainq dan berkarakter agamis		0,00		DINAS KESEHATAN	
1	02	2.02	0033	Operasional Pelayanan Puskesmas															
				Jumlah Dokumen Operasional Pelayanan Puskesmas			12 Dokumen	12 Dokumen	1.608.536.340,00	0,00	0,00	Kab. Banjar, Kertak Hanyar, Semua Kel/Desa Kab. Banjar, Semua Kecamatan, Semua Kel/Desa	Dana Transfer Umum-Dana Alokasi Umum Dana Transfer Khusus-Dana Alokasi Khusus Non Fisik Pendapatan Dana Kapitasi RKU pada FKTP	3. Meningkatkan Sumberdaya Manusia yang Berkualitas dan Berdaya Sainq	2.Meningkatkan kualitas sumber daya manusia yang berdayasainq dan berkarakter agamis		0,00		DINAS KESEHATAN
1	02	2.02	0034	Operasional Pelayanan Fasilitas Kesehatan Lainnya															
				Jumlah Dokumen Operasional Pelayanan Fasilitas Kesehatan Lainnya			53 Dokumen	0,00	37.250.000,00	37.250.000,00	Kab. Banjar, Kertak Hanyar, Semua Kel/Desa	Dana Transfer Khusus-Dana Alokasi Khusus Non Fisik	3. Meningkatkan Sumberdaya Manusia yang Berkualitas dan Berdaya Sainq	2.Meningkatkan kualitas sumber daya manusia yang berdayasainq dan berkarakter agamis		0,00		DINAS KESEHATAN	
1	02	2.02	0040	Pengelolaan pelayanan kesehatan orang dengan Tuberkulosis															
				Jumlah orang dengan Tuberkulosis yang mendapatkan pelayanan kesehatan sesuai standar			77 Orang	0,00	36.000.000,00	36.000.000,00	Kab. Banjar, Kertak Hanyar, Semua Kel/Desa	Dana Transfer Khusus-Dana Alokasi Khusus Non Fisik	3. Meningkatkan Sumberdaya Manusia yang Berkualitas dan Berdaya Sainq	2.Meningkatkan kualitas sumber daya manusia yang berdayasainq dan berkarakter agamis		0,00		DINAS KESEHATAN	
1	02	2.02	0044	Pengelolaan Pelayanan Kesehatan Reproduksi															
				Jumlah dokumen hasil pengelolaan pelayanan kesehatan reproduksi			60 Dokumen	0,00	10.950.000,00	10.950.000,00	Kab. Banjar, Kertak Hanyar, Semua Kel/Desa	Dana Transfer Khusus-Dana Alokasi Khusus Non Fisik	3. Meningkatkan Sumberdaya Manusia yang Berkualitas dan Berdaya Sainq	2.Meningkatkan kualitas sumber daya manusia yang berdayasainq dan berkarakter agamis		0,00		DINAS KESEHATAN	
1	02	2.02	0046	Pengelolaan upaya kesehatan ibu dan Anak															
				Jumlah dokumen hasil pengelolaan upaya kesehatan ibu dan anak			91 Dokumen	0,00	188.550.000,00	188.550.000,00	Kab. Banjar, Kertak Hanyar, Semua Kel/Desa	Dana Transfer Khusus-Dana Alokasi Khusus Non Fisik	3. Meningkatkan Sumberdaya Manusia yang Berkualitas dan Berdaya Sainq	2.Meningkatkan kualitas sumber daya manusia yang berdayasainq dan berkarakter agamis		0,00		DINAS KESEHATAN	
42	1	02	03	PROGRAM PENINGKATAN KAPASITAS SUMBER DAYA MANUSIA KESEHATAN	Persentase Puskesmas dengan 9 Jenis Tenaga Kesehatan Sesuai Standar		88 %	88 %	87.700.000,00	0,00	0,00							0,00	
1	02	08	2.02	Perencanaan Kebutuhan dan Pendetayangan Sumber Daya Manusia Kesehatan untuk URP dan UIQH di Wilayah Kabupaten/Kota	Persentase Puskesmas Memiliki Perencanaan Kebutuhan SDM melalui ASK SDMK		90 %	90 %	87.700.000,00	0,00	0,00		3. Meningkatkan Sumberdaya Manusia yang Berkualitas dan Berdaya Sainq	2.Meningkatkan kualitas sumber daya manusia yang berdayasainq dan berkarakter agamis		0,00		DINAS KESEHATAN	
1	02	03	2.02	0002	Pemenuhan Kebutuhan Sumber Daya Manusia Kesehatan Sesuai Standar														
				Jumlah Sumber Daya Manusia Kesehatan yang Memenuhi Standar di Fasilitas Pelayanan Kesehatan (Fasyankes)			2 Orang	2 Orang	37.700.000,00	0,00	0,00	Kab. Banjar, Semua Kecamatan, Semua Kel/Desa	Dana Transfer Umum-Dana Alokasi Umum	3. Meningkatkan Sumberdaya Manusia yang Berkualitas dan Berdaya Sainq	2.Meningkatkan kualitas sumber daya manusia yang berdayasainq dan berkarakter agamis		0,00		DINAS KESEHATAN
49	1	02	06	PROGRAM PEMBERDAYAAN MASYARAKAT BIDANG KESEHATAN	-		-	-	220.000.000,00	748.008.000,00	748.008.000,00							995.920.100,00	
1	02	06	2.08	Pengembangan dan Pelaksanaan Upaya Kesehatan Ber sumber Daya Masyarakat (UKBM) Tingkat Daerah Kabupaten/Kota	-		-	-	80.000.000,00	588.080.000,00	588.080.000,00		3. Meningkatkan Sumberdaya Manusia yang Berkualitas dan Berdaya Sainq	2.Meningkatkan kualitas sumber daya manusia yang berdayasainq dan berkarakter agamis		428.920.100,00		DINAS KESEHATAN	
1	02	05	2.03	0001	Bimbingan Teknis dan Supervisi Pengembangan dan Pelaksanaan Upaya Kesehatan Ber sumber Daya Masyarakat (UKBM)														
				Jumlah Dokumen Hasil Bimbingan Teknis dan Supervisi Upaya Kesehatan Ber sumber Daya Masyarakat (UKBM)			13 Dokumen	0,00	18.170.000,00	18.170.000,00	Kab. Banjar, Kertak Hanyar, Semua Kel/Desa	Dana Transfer Khusus-Dana Alokasi Khusus Non Fisik	3. Meningkatkan Sumberdaya Manusia yang Berkualitas dan Berdaya Sainq	2.Meningkatkan kualitas sumber daya manusia yang berdayasainq dan berkarakter agamis		0,00		DINAS KESEHATAN	
				Puskesmas Tetap Melaksanakan Urusan Pemerintahan Wajib yang Berkaitan dengan Pelayanan Dasar					880.089.960,00	0,00	0,00							0,00	
				URUSAN PEMERINTAHAN BIDANG KESEHATAN					880.089.960,00	0,00	0,00							0,00	
44	1	02	02	PROGRAM PEMENUHAN UPAYA KESEHATAN PERORANGAN DAN UPAYA KESEHATAN MASYARAKAT	Persentase Puskesmas terakreditasi minimal utam		52 %	52 %	880.089.960,00	0,00	0,00							0,00	
1	02	02	2.01	Pemediaan Fasilitas Pelayanan Kesehatan untuk UIQH dan UIQP Kowenangan Daerah Kabupaten/Kota	Persentase capaian ASPAK Puskesmas minimal		67 %	67 %	148.340.800,00	0,00	0,00		3. Meningkatkan Sumberdaya Manusia yang Berkualitas dan Berdaya Sainq	2.Meningkatkan kualitas sumber daya manusia yang berdayasainq dan berkarakter agamis		0,00		DINAS KESEHATAN	
1	02	2.01	0009	Rehabilitasi dan Pemeliharaan Puskesmas															

No	Kode	Uraian / Bidang Urusan / Program / Kegiatan / Sub Kegiatan	Indikator Program / Kegiatan / Sub Kegiatan	Target Abstr Periode Rencana OPD	Realisasi Capaian RENCANA OPD Tahun 2022	Praktikan Capaian Target RENCANA OPD Tahun 2023	Capaian Kinerja Dan Kerangka Pendanaan						Prioritas		Kelompok Swasren	Praktikan Maju Rencana Tahun 2025		Penanggot Daerah Penanggung Jawab	
							Target 2024		RPD 2024	Pagu Indikatif (Rp) APBD 2024	RPD Perubahan 2024	Lokal	Sumber Dana	Nasional		Daerah	Target		Pagu Indikatif (Rp)
							Sebelum	Setelah											
1	2	8	4	8	6	7	8	9	10	11	12	13	14	15	16	17	18	19	20
			Jumlah Sarana, Prasarana dan Alat Kesehatan yang Telah Dilakukan Rehabilitasi dan Pemeliharaan Oleh Puskesmas				74 Unit	74 Unit	143.340.800,00	0,00	0,00	Kab. Banjar, Semua Kecamatan, Semua Kel/Desa	Dana Transfer Umum-Dana Alokasi Umum Pendapatan Dana Kapitasi JKN pada FKTP	3. Meningkatkan Sumberdaya Manusia yang Berkualitas dan Berdaya Saing	2. Meningkatkan kualitas sumber daya manusia yang berdayasaing dan berkarakter agamis			0,00	DINAS KESEHATAN
1	02	2.02	Penyediaan Layanan Kesehatan untuk UDW dan UKP Rujukan Tingkat Daerah Kabupaten/Kota	Persentase capaian SPH Puskesmas	-		92 %	92 %	57.840.635.775,00	160.857.899.469,00	160.857.899.469,00	Kab. Banjar, Semua Kel/Desa	Dana Transfer Khusus-Dana Alokasi Khusus Non Fisik	3. Meningkatkan kualitas sumber daya manusia yang berdayasaing dan berkarakter agamis	2. Meningkatkan kualitas sumber daya manusia yang berdayasaing dan berkarakter agamis			143.295.616.721,00	DINAS KESEHATAN
1	02	2.02	0001	Pengelolaan Pelayanan Kesehatan Ibu Hamil	Jumlah Ibu Hamil yang Mendapatkan Pelayanan Kesehatan Sesuai Standar			255 Orang	0,00	63.180.000,00	63.180.000,00	Kab. Banjar, Tata Makmur, Semua Kel/Desa	Dana Transfer Khusus-Dana Alokasi Khusus Non Fisik	3. Meningkatkan kualitas sumber daya manusia yang berdayasaing dan berkarakter agamis	2. Meningkatkan kualitas sumber daya manusia yang berdayasaing dan berkarakter agamis			65.707.200,00	DINAS KESEHATAN
1	02	2.02	0002	Pengelolaan Pelayanan Kesehatan Ibu Bersalin	Jumlah Ibu Bersalin yang Mendapatkan Pelayanan Kesehatan Sesuai Standar			243 Orang	0,00	5.325.000,00	5.325.000,00	Kab. Banjar, Tata Makmur, Semua Kel/Desa	Dana Transfer Khusus-Dana Alokasi Khusus Non Fisik	3. Meningkatkan kualitas sumber daya manusia yang berdayasaing dan berkarakter agamis	2. Meningkatkan kualitas sumber daya manusia yang berdayasaing dan berkarakter agamis			5.538.000,00	DINAS KESEHATAN
1	02	2.02	0005	Pengelolaan Pelayanan Kesehatan pada Usia Pendidikan Dasar	Jumlah Anak Usia Pendidikan Dasar yang Mendapatkan Pelayanan Kesehatan Sesuai Standar			2000 Orang	0,00	41.550.000,00	41.550.000,00	Kab. Banjar, Tata Makmur, Semua Kel/Desa	Dana Transfer Khusus-Dana Alokasi Khusus Non Fisik	3. Meningkatkan kualitas sumber daya manusia yang berdayasaing dan berkarakter agamis	2. Meningkatkan kualitas sumber daya manusia yang berdayasaing dan berkarakter agamis			43.212.000,00	DINAS KESEHATAN
1	02	2.02	0011	Pengelolaan Pelayanan Kesehatan Orang Terduga Tuberkulosis	Jumlah Orang Terduga Menderita Tuberkulosis yang Mendapatkan Pelayanan Sesuai Standar			245 Orang	0,00	15.150.000,00	15.150.000,00	Kab. Banjar, Tata Makmur, Semua Kel/Desa	Dana Transfer Khusus-Dana Alokasi Khusus Non Fisik	3. Meningkatkan kualitas sumber daya manusia yang berdayasaing dan berkarakter agamis	2. Meningkatkan kualitas sumber daya manusia yang berdayasaing dan berkarakter agamis			15.756.000,00	DINAS KESEHATAN
1	02	2.02	0012	Pengelolaan Pelayanan Kesehatan Orang dengan Risiko Terinfeksi HIV	Jumlah Orang Terduga Menderita HIV yang Mendapatkan Pelayanan Sesuai Standar			318 Orang	0,00	11.700.000,00	11.700.000,00	Kab. Banjar, Tata Makmur, Semua Kel/Desa	Dana Transfer Khusus-Dana Alokasi Khusus Non Fisik	3. Meningkatkan kualitas sumber daya manusia yang berdayasaing dan berkarakter agamis	2. Meningkatkan kualitas sumber daya manusia yang berdayasaing dan berkarakter agamis			12.168.000,00	DINAS KESEHATAN
1	02	2.02	0015	Pengelolaan Pelayanan Kesehatan Gizi Masyarakat	Jumlah Dokumen Hasil Pengelolaan Pelayanan Kesehatan Gizi Masyarakat			12 Dokumen	0,00	182.298.000,00	182.298.000,00	Kab. Banjar, Tata Makmur, Semua Kel/Desa	Dana Transfer Khusus-Dana Alokasi Khusus Non Fisik	3. Meningkatkan kualitas sumber daya manusia yang berdayasaing dan berkarakter agamis	2. Meningkatkan kualitas sumber daya manusia yang berdayasaing dan berkarakter agamis			189.589.920,00	DINAS KESEHATAN
1	02	2.02	0017	Pengelolaan Pelayanan Kesehatan Lingkungan	Jumlah Dokumen Hasil Pengelolaan Pelayanan Kesehatan Lingkungan			12 Dokumen	0,00	11.700.000,00	11.700.000,00	Kab. Banjar, Tata Makmur, Semua Kel/Desa	Dana Transfer Khusus-Dana Alokasi Khusus Non Fisik	3. Meningkatkan kualitas sumber daya manusia yang berdayasaing dan berkarakter agamis	2. Meningkatkan kualitas sumber daya manusia yang berdayasaing dan berkarakter agamis			12.168.000,00	DINAS KESEHATAN
1	02	2.02	0020	Pengelolaan Surveilans Kesehatan	Jumlah Dokumen Hasil Pengelolaan Surveilans Kesehatan			12 Dokumen	0,00	20.485.000,00	20.485.000,00	Kab. Banjar, Tata Makmur, Semua Kel/Desa	Dana Transfer Khusus-Dana Alokasi Khusus Non Fisik	3. Meningkatkan kualitas sumber daya manusia yang berdayasaing dan berkarakter agamis	2. Meningkatkan kualitas sumber daya manusia yang berdayasaing dan berkarakter agamis			21.304.400,00	DINAS KESEHATAN
1	02	2.02	0025	Pelayanan Kesehatan Penyakit Menular dan Tidak Menular	Jumlah Dokumen Hasil Pelayanan Kesehatan Penyakit Menular dan Tidak Menular			12 Dokumen	0,00	153.600.000,00	153.600.000,00	Kab. Banjar, Tata Makmur, Semua Kel/Desa	Dana Transfer Khusus-Dana Alokasi Khusus Non Fisik	3. Meningkatkan kualitas sumber daya manusia yang berdayasaing dan berkarakter agamis	2. Meningkatkan kualitas sumber daya manusia yang berdayasaing dan berkarakter agamis			159.744.000,00	DINAS KESEHATAN
1	02	2.02	0033	Operasional Pelayanan Puskesmas	Jumlah Dokumen Operasional Pelayanan Puskesmas		12 Dokumen	12 Dokumen	686.729.160,00	0,00	0,00	Kab. Banjar, Tata Makmur, Semua Kel/Desa	Dana Transfer Umum-Dana Alokasi Umum Dana Transfer Khusus-Dana Alokasi Khusus Non Fisik Pendapatan Dana Kapitasi JKN pada FKTP	3. Meningkatkan kualitas sumber daya manusia yang berdayasaing dan berkarakter agamis	2. Meningkatkan kualitas sumber daya manusia yang berdayasaing dan berkarakter agamis			0,00	DINAS KESEHATAN
1	02	2.02	0036	Investigasi Awal Kejadian Tidak Diharapkan (Kejadian Butan Pasca Imunisasi dan Pemberian Obat Massal)	Jumlah Laporan Hasil Investigasi Awal Kejadian Tidak Diharapkan (Kejadian Butan Pasca Imunisasi dan Pemberian Obat Massal)			1 Laporan	0,00	1.950.000,00	1.950.000,00	Kab. Banjar, Tata Makmur, Semua Kel/Desa	Dana Transfer Khusus-Dana Alokasi Khusus Non Fisik	3. Meningkatkan kualitas sumber daya manusia yang berdayasaing dan berkarakter agamis	2. Meningkatkan kualitas sumber daya manusia yang berdayasaing dan berkarakter agamis			2.028.000,00	DINAS KESEHATAN
1	02	2.02	0040	Pengelolaan pelayanan kesehatan orang dengan Tuberkulosis	Jumlah orang dengan Tuberkulosis yang mendapatkan pelayanan kesehatan sesuai standar			245 Orang	0,00	2.250.000,00	2.250.000,00	Kab. Banjar, Tata Makmur, Semua Kel/Desa	Dana Transfer Khusus-Dana Alokasi Khusus Non Fisik	3. Meningkatkan kualitas sumber daya manusia yang berdayasaing dan berkarakter agamis	2. Meningkatkan kualitas sumber daya manusia yang berdayasaing dan berkarakter agamis			2.340.000,00	DINAS KESEHATAN
1	02	2.02	0041	Pengelolaan pelayanan kesehatan orang dengan HIV (ODHRV)	Jumlah orang dengan HIV (ODHRV) yang mendapatkan pelayanan kesehatan sesuai standar			318 Orang	0,00	75.000,00	75.000,00	Kab. Banjar, Tata Makmur, Semua Kel/Desa	Dana Transfer Khusus-Dana Alokasi Khusus Non Fisik	3. Meningkatkan kualitas sumber daya manusia yang berdayasaing dan berkarakter agamis	2. Meningkatkan kualitas sumber daya manusia yang berdayasaing dan berkarakter agamis			78.000,00	DINAS KESEHATAN
1	02	2.02	0044	Pengelolaan Pelayanan Kesehatan Reproduksi	Jumlah dokumen hasil pengelolaan pelayanan kesehatan reproduksi			12 Dokumen	0,00	2.400.000,00	2.400.000,00	Kab. Banjar, Tata Makmur, Semua Kel/Desa	Dana Transfer Khusus-Dana Alokasi Khusus Non Fisik	3. Meningkatkan kualitas sumber daya manusia yang berdayasaing dan berkarakter agamis	2. Meningkatkan kualitas sumber daya manusia yang berdayasaing dan berkarakter agamis			2.496.000,00	DINAS KESEHATAN
1	02	2.02	0046	Pengelolaan upaya kesehatan ibu dan Anak	Jumlah dokumen hasil pengelolaan upaya kesehatan ibu dan anak			12 Dokumen	0,00	131.580.000,00	131.580.000,00	Kab. Banjar, Tata Makmur, Semua Kel/Desa	Dana Transfer Khusus-Dana Alokasi Khusus Non Fisik	3. Meningkatkan kualitas sumber daya manusia yang berdayasaing dan berkarakter agamis	2. Meningkatkan kualitas sumber daya manusia yang berdayasaing dan berkarakter agamis			136.843.200,00	DINAS KESEHATAN
48	1	02	05	PROGRAM PEMBERDAYAAN MASYARAKAT BIDANG KESEHATAN	-		-	-	220.000.000,00	748.008.000,00	748.008.000,00	Kab. Banjar, Tata Makmur, Semua Kel/Desa	Dana Transfer Khusus-Dana Alokasi Khusus Non Fisik	3. Meningkatkan kualitas sumber daya manusia yang berdayasaing dan berkarakter agamis	2. Meningkatkan kualitas sumber daya manusia yang berdayasaing dan berkarakter agamis			995.820.100,00	

No	Kode	Urusan / Bidang Urusan / Program / Kegiatan / Sub Kegiatan	Indikator Program / Kegiatan / Sub Kegiatan	Target Abstr Periode Renstra OPD	Realisasi Capaian RENCANA OPD Tahun 2022	Praktikan Capaian Target RENCANA OPD Tahun 2023	Capaian Kinerja Dan Kerangka Pendanaan						Lokas	Sumber Dana	Prioritas		Kelompok Swasren	Praktikan Maju Rencana Tahun 2025		Penangkt Daerah Penanggung Jawab
							Target 2024		RPD 2024	APBD 2024	RPD Perubahan 2024	Nasional			Daerah	Target		Pagu Indikatif (Rp)		
							Sebelum	Setelah												
1	1 02 06 2.03	Pengembangan dan Pelaksanaan Upaya Kesehatan Berbasis Masyarakat (UKBM) Tingkat Daerah Kabupaten/Kota								80.000.000,00	568.080.000,00	568.080.000,00			3. Meningkatkan Sumberdaya Manusia yang Berkualitas dan Berdaya Sainq	2. Meningkatkan kualitas sumber daya manusia yang berdayasainq dan berkarakter agamis			428.920.100,00	DINAS KESEHATAN
	1 02 05 2.03 0001	Bimbingan Teknis dan Supervisi Pengembangan dan Pelaksanaan Upaya Kesehatan Berbasis Masyarakat (UKBM)	Jumlah Dokumen Hasil Bimbingan Teknis dan Supervisi Upaya Kesehatan Berbasis Masyarakat (UKBM)				12 Dokumen			0,00	8.415.000,00	8.415.000,00	Kab. Banjar, Tatak Makmur, Semua Kel/Desa	Dana Transfer Khusus-Dana Alokasi Khusus Non Fisik	Memperkuat Stabilitas Poltuhkankam Dan Transformasi Pelayanan Publik	2. Meningkatkan kualitas sumber daya manusia yang berdayasainq dan berkarakter agamis			8.751.600,00	DINAS KESEHATAN
										2.019.822.498,00	0,00	0,00							0,00	
										2.019.822.498,00	0,00	0,00							0,00	
										2.019.822.498,00	0,00	0,00							0,00	
46	1 02 02	PROGRAM PEMENUHAN UPAYA KESEHATAN PEROKAWAN DAN UPAYA KESEHATAN MASYARAKAT	Presentase pukesmas terakreditasi minimal sitans				52,00 %	52,00 %		2.019.822.498,00	0,00	0,00							0,00	
	1 02 02 2.01	Penyediaan Fasilitas Pelayanan Kesehatan untuk UOH dan UKP Kawasan Daerah Kabupaten/Kota	Presentase capaian ASPAK pukesmas minimal 70 %				undefined	undefined		258.014.676,00	0,00	0,00			8. Meningkatkan Sumberdaya Manusia yang Berkualitas dan Berdaya Sainq	2. Meningkatkan kualitas sumber daya manusia yang berdayasainq dan berkarakter agamis			0,00	DINAS KESEHATAN
	1 02 02 2.01 0009	Rehabilitasi dan Pemeliharaan Puskesmas	Jumlah Sarana, Prasarana dan Alat Kesehatan yang Telah Ditolak Rehabilitasi dan Pemeliharaan Oleh Puskesmas				48 Unit	48 Unit		253.014.676,00	0,00	0,00	Kab. Banjar, Semua Kecamatan, Semua Kel/Desa	Dana Transfer Umum-Dana Alokasi Umum Pendapatan Dana Kapitasi JKN pada FKTP	3. Meningkatkan Sumberdaya Manusia yang Berkualitas dan Berdaya Sainq	2. Meningkatkan kualitas sumber daya manusia yang berdayasainq dan berkarakter agamis			0,00	DINAS KESEHATAN
	1 02 02 2.02	Penyediaan Layanan Kesehatan untuk UOH dan UKP Rujukan Tingkat Daerah Kabupaten/Kota	Presentase capaian SPM Puskesmas				92 %	92 %		37.840.633.775,00	160.557.899.469,00	160.557.899.469,00			8. Meningkatkan Sumberdaya Manusia yang Berkualitas dan Berdaya Sainq	2. Meningkatkan kualitas sumber daya manusia yang berdayasainq dan berkarakter agamis			148.295.816.721,00	DINAS KESEHATAN
	1 02 02 2.02 0001	Pengelolaan Pelayanan Kesehatan Ibu Hamil	Jumlah Ibu Hamil yang Mendapatkan Pelayanan Kesehatan Sesuai Standar				539 Orang			0,00	42.750.000,00	42.750.000,00	Kab. Banjar, Aluh Aluh, Semua Kel/Desa	Dana Transfer Khusus-Dana Alokasi Khusus Non Fisik	3. Meningkatkan Sumberdaya Manusia yang Berkualitas dan Berdaya Sainq	2. Meningkatkan kualitas sumber daya manusia yang berdayasainq dan berkarakter agamis			47.025.000,00	DINAS KESEHATAN
	1 02 02 2.02 0002	Pengelolaan Pelayanan Kesehatan Ibu Bersalin	Jumlah Ibu Bersalin yang Mendapatkan Pelayanan Kesehatan Sesuai Standar				514 Orang			0,00	16.800.000,00	16.800.000,00	Kab. Banjar, Aluh Aluh, Semua Kel/Desa	Dana Transfer Khusus-Dana Alokasi Khusus Non Fisik	3. Meningkatkan Sumberdaya Manusia yang Berkualitas dan Berdaya Sainq	2. Meningkatkan kualitas sumber daya manusia yang berdayasainq dan berkarakter agamis			18.480.000,00	DINAS KESEHATAN
	1 02 02 2.02 0005	Pengelolaan Pelayanan Kesehatan pada Usia Pendidikan Dasar	Jumlah Anak Usia Pendidikan Dasar yang Mendapatkan Pelayanan Kesehatan Sesuai Standar				4111 Orang			0,00	103.950.000,00	103.950.000,00	Kab. Banjar, Aluh Aluh, Semua Kel/Desa	Dana Transfer Khusus-Dana Alokasi Khusus Non Fisik	3. Meningkatkan Sumberdaya Manusia yang Berkualitas dan Berdaya Sainq	2. Meningkatkan kualitas sumber daya manusia yang berdayasainq dan berkarakter agamis			114.345.000,00	DINAS KESEHATAN
	1 02 02 2.02 0011	Pengelolaan Pelayanan Kesehatan Orang Terduga Tuberkulosis	Jumlah Orang Terduga Menderita Tuberkulosis yang Mendapatkan Pelayanan Sesuai Standar				634 Orang			0,00	34.200.000,00	34.200.000,00	Kab. Banjar, Aluh Aluh, Semua Kel/Desa	Dana Transfer Khusus-Dana Alokasi Khusus Non Fisik	3. Meningkatkan Sumberdaya Manusia yang Berkualitas dan Berdaya Sainq	2. Meningkatkan kualitas sumber daya manusia yang berdayasainq dan berkarakter agamis			37.620.000,00	DINAS KESEHATAN
	1 02 02 2.02 0012	Pengelolaan Pelayanan Kesehatan Orang dengan Risiko Terinfeksi HIV	Jumlah Orang Terduga Menderita HIV yang Mendapatkan Pelayanan Sesuai Standar				685 Orang			0,00	1.125.000,00	1.125.000,00	Kab. Banjar, Aluh Aluh, Semua Kel/Desa	Dana Transfer Khusus-Dana Alokasi Khusus Non Fisik	3. Meningkatkan Sumberdaya Manusia yang Berkualitas dan Berdaya Sainq	2. Meningkatkan kualitas sumber daya manusia yang berdayasainq dan berkarakter agamis			1.237.500,00	DINAS KESEHATAN
	1 02 02 2.02 0015	Pengelolaan Pelayanan Kesehatan Gizi Masyarakat	Jumlah Dokumen Hasil Pengelolaan Pelayanan Kesehatan Gizi Masyarakat				12 Dokumen			0,00	304.933.000,00	304.933.000,00	Kab. Banjar, Aluh Aluh, Semua Kel/Desa	Dana Transfer Khusus-Dana Alokasi Khusus Non Fisik	3. Meningkatkan Sumberdaya Manusia yang Berkualitas dan Berdaya Sainq	2. Meningkatkan kualitas sumber daya manusia yang berdayasainq dan berkarakter agamis			335.426.300,00	DINAS KESEHATAN
	1 02 02 2.02 0017	Pengelolaan Pelayanan Kesehatan Lingkungan	Jumlah Dokumen Hasil Pengelolaan Pelayanan Kesehatan Lingkungan				12 Dokumen			0,00	36.000.000,00	36.000.000,00	Kab. Banjar, Aluh Aluh, Semua Kel/Desa	Dana Transfer Khusus-Dana Alokasi Khusus Non Fisik	3. Meningkatkan Sumberdaya Manusia yang Berkualitas dan Berdaya Sainq	2. Meningkatkan kualitas sumber daya manusia yang berdayasainq dan berkarakter agamis			39.600.000,00	DINAS KESEHATAN
	1 02 02 2.02 0020	Pengelolaan Surveilans Kesehatan	Jumlah Dokumen Hasil Pengelolaan Surveilans Kesehatan				12 Dokumen			0,00	40.950.000,00	40.950.000,00	Kab. Banjar, Aluh Aluh, Semua Kel/Desa	Dana Transfer Khusus-Dana Alokasi Khusus Non Fisik	3. Meningkatkan Sumberdaya Manusia yang Berkualitas dan Berdaya Sainq	2. Meningkatkan kualitas sumber daya manusia yang berdayasainq dan berkarakter agamis			45.045.000,00	DINAS KESEHATAN
	1 02 02 2.02 0025	Pelayanan Kesehatan Penyakit Menular dan Tidak Menular	Jumlah Dokumen Hasil Pelayanan Kesehatan Penyakit Menular dan Tidak Menular				12 Dokumen			0,00	208.425.000,00	208.425.000,00	Kab. Banjar, Aluh Aluh, Semua Kel/Desa	Dana Transfer Khusus-Dana Alokasi Khusus Non Fisik	3. Meningkatkan Sumberdaya Manusia yang Berkualitas dan Berdaya Sainq	2. Meningkatkan kualitas sumber daya manusia yang berdayasainq dan berkarakter agamis			229.267.500,00	DINAS KESEHATAN
	1 02 02 2.02 0033	Operasional Pelayanan Puskesmas	Jumlah Dokumen Operasional Pelayanan Puskesmas				12 Dokumen	12 Dokumen		1.760.807.820,00	0,00	0,00	Kab. Banjar, Semua Kecamatan, Semua Kel/Desa	Dana Transfer Umum-Dana Alokasi Umum Dana Transfer Khusus-Dana Alokasi Khusus Non Fisik Pendapatan Dana Kapitasi JKN pada FKTP	3. Meningkatkan Sumberdaya Manusia yang Berkualitas dan Berdaya Sainq	2. Meningkatkan kualitas sumber daya manusia yang berdayasainq dan berkarakter agamis			0,00	DINAS KESEHATAN
	1 02 02 2.02 0036	Investigasi Awal Kejadian Tidak Diharapkan (Kejadian Tidak Diharapkan (Kejadian Rutan Pasca Imunisasi dan Pemberian Obat Massal)	Jumlah Laporan Hasil Investigasi Awal Kejadian Tidak Diharapkan (Kejadian Rutan Pasca Imunisasi dan Pemberian Obat Massal)				12 Laporan			0,00	2.400.000,00	2.400.000,00	Kab. Banjar, Aluh Aluh, Semua Kel/Desa	Dana Transfer Khusus-Dana Alokasi Khusus Non Fisik	3. Meningkatkan Sumberdaya Manusia yang Berkualitas dan Berdaya Sainq	2. Meningkatkan kualitas sumber daya manusia yang berdayasainq dan berkarakter agamis			2.640.000,00	DINAS KESEHATAN
	1 02 02 2.02 0040	Pengelolaan pelayanan kesehatan orang dengan Tuberkulosis																		

No	Kode	Uraian / Bidang Urusan / Program / Kegiatan / Sub Kegiatan	Indikator Program / Kegiatan / Sub Kegiatan	Target Abstr Periode Rencana OPD	Realisasi Capaian RENCANA OPD Tahun 2022	Prakiraan Capaian Target RENCANA OPD Tahun 2023	Capaian Kinerja Dan Kerangka Pendanaan						Prioritas		Kelompok Swasren	Prakiraan Mula Rencana Tahun 2025		Penanggot Daerah Penanggung Jawab		
							Target 2024		RPD 2024	Pagu Indikator (Rp)	RPD Perubahan 2024	Lokal	Sumber Dana	Nasional		Daerah	Target		Pagu Indikator (Rp)	
							Sebelum	Setelah												19
1	2	8	4	8	6	7	8	9	10	11	12	13	14	15	16	17	18	19	20	
			Jumlah orang dengan Tuberkulosis yang mendapatkan pelayanan kesehatan sesuai standar					634 Orang	0,00	16.200.000,00	16.200.000,00	Kab. Banjar, Aluh Aluh, Semua Kel/Desa	Dana Transfer Khusus-Dana Alokasi Khusus Non Fisik	3. Meningkatkan Sumberdaya Manusia yang Berkualitas dan Berdaya Sainq	2.Meningkatkan kualitas sumber daya manusia yang berdayasainq dan berkarakter agamis			16.362.000,00	DINAS KESEHATAN	
1	02	2.02	0041	Pengelolaan pelayanan kesehatan orang dengan HIV (ODHIV)				685 Orang	0,00	4.200.000,00	4.200.000,00	Kab. Banjar, Aluh Aluh, Semua Kel/Desa	Dana Transfer Khusus-Dana Alokasi Khusus Non Fisik	3. Meningkatkan Sumberdaya Manusia yang Berkualitas dan Berdaya Sainq	2.Meningkatkan kualitas sumber daya manusia yang berdayasainq dan berkarakter agamis			4.620.000,00	DINAS KESEHATAN	
1	02	2.02	0044	Pengelolaan Pelayanan Kesehatan Reproduksi				12 Dokumen	0,00	11.400.000,00	11.400.000,00	Kab. Banjar, Aluh Aluh, Semua Kel/Desa	Dana Transfer Khusus-Dana Alokasi Khusus Non Fisik	3. Meningkatkan Sumberdaya Manusia yang Berkualitas dan Berdaya Sainq	2.Meningkatkan kualitas sumber daya manusia yang berdayasainq dan berkarakter agamis			12.540.000,00	DINAS KESEHATAN	
1	02	2.02	0046	Pengelolaan upaya kesehatan Ibu dan Anak				12 Dokumen	0,00	215.100.000,00	215.100.000,00	Kab. Banjar, Aluh Aluh, Semua Kel/Desa	Dana Transfer Khusus-Dana Alokasi Khusus Non Fisik	3. Meningkatkan Sumberdaya Manusia yang Berkualitas dan Berdaya Sainq	2.Meningkatkan kualitas sumber daya manusia yang berdayasainq dan berkarakter agamis			236.610.000,00	DINAS KESEHATAN	
47	1	02	06	PROGRAM PEMBENDAYAAAN MASYARAKAT BIDANG KESEHATAN						220.000.000,00	748.008.000,00							998.920.100,00		
1	02	06	2.03	Pengembangan dan Pelaksanaan Upaya Kesehatan Bersumber Daya Masyarakat (UKBM) Tingkat Daerah Kabupaten/Kota						80.000.000,00	588.080.000,00			3. Meningkatkan Sumberdaya Manusia yang Berkualitas dan Berdaya Sainq	2.Meningkatkan kualitas sumber daya manusia yang berdayasainq dan berkarakter agamis			428.920.100,00	DINAS KESEHATAN	
1	02	05	2.03	0001	Bimbingan Teknis dan Supervisi Penyebaran dan Pelaksanaan Upaya Kesehatan Bersumber Daya Masyarakat (UKBM)			12 Dokumen	0,00	30.540.000,00	30.540.000,00	Kab. Banjar, Aluh Aluh, Semua Kel/Desa	Dana Transfer Khusus-Dana Alokasi Khusus Non Fisik	3. Meningkatkan Sumberdaya Manusia yang Berkualitas dan Berdaya Sainq	2.Meningkatkan kualitas sumber daya manusia yang berdayasainq dan berkarakter agamis			33.594.000,00	DINAS KESEHATAN	
										998.208.640,00	0,00							0,00		
1	02									998.208.640,00	0,00							0,00		
48	1	02	02	PROGRAM PEMBIHANTAH WAJIB YANG BERKAITAN DENGAN PELAYANAN DASAR KESEHATAN PERORANGAN DAN UPAYA KESEHATAN MASYARAKAT				82,00 %	82,00 %	998.208.640,00	0,00							0,00		
1	02	02	2.01	Penyediaan Fasilitas Pelayanan Kesehatan untuk UPH dan UPP Kawasan Daerah Kabupaten/Kota				67 %	67 %	168.871.000,00	0,00			3. Meningkatkan Sumberdaya Manusia yang Berkualitas dan Berdaya Sainq	2.Meningkatkan kualitas sumber daya manusia yang berdayasainq dan berkarakter agamis			0,00	DINAS KESEHATAN	
1	02	02	2.01	0009	Rehabilitasi dan Pemeliharaan Puskesmas			92 Unit	92 Unit	163.371.000,00	0,00			3. Meningkatkan Sumberdaya Manusia yang Berkualitas dan Berdaya Sainq	2.Meningkatkan kualitas sumber daya manusia yang berdayasainq dan berkarakter agamis			0,00	DINAS KESEHATAN	
1	02	02	2.02	Penyediaan Layanan Kesehatan untuk UPH dan UKP Rujukan Tingkat Daerah Kabupaten/Kota				92 %	92 %	87.840.688.775,00	160.557.899.489,00			3. Meningkatkan Sumberdaya Manusia yang Berkualitas dan Berdaya Sainq	2.Meningkatkan kualitas sumber daya manusia yang berdayasainq dan berkarakter agamis			148.298.816.721,00	DINAS KESEHATAN	
1	02	02	2.02	0001	Pengelolaan Pelayanan Kesehatan Ibu Hamil			274 Orang		0,00	54.000.000,00	54.000.000,00	Kab. Banjar, Beruntung Baru, Semua Kel/Desa	Dana Transfer Khusus-Dana Alokasi Khusus Non Fisik	3. Meningkatkan Sumberdaya Manusia yang Berkualitas dan Berdaya Sainq	2.Meningkatkan kualitas sumber daya manusia yang berdayasainq dan berkarakter agamis			56.160.000,00	DINAS KESEHATAN
1	02	02	2.02	0002	Pengelolaan Pelayanan Kesehatan Ibu Bersalin			262 Orang		0,00	5.600.000,00	5.600.000,00	Kab. Banjar, Beruntung Baru, Semua Kel/Desa	Dana Transfer Khusus-Dana Alokasi Khusus Non Fisik	3. Meningkatkan Sumberdaya Manusia yang Berkualitas dan Berdaya Sainq	2.Meningkatkan kualitas sumber daya manusia yang berdayasainq dan berkarakter agamis			5.824.000,00	DINAS KESEHATAN
1	02	02	2.02	0005	Pengelolaan Pelayanan Kesehatan pada Usia Pendidikan Dasar			1629 Orang		0,00	93.075.000,00	93.075.000,00	Kab. Banjar, Beruntung Baru, Semua Kel/Desa	Dana Transfer Khusus-Dana Alokasi Khusus Non Fisik	3. Meningkatkan Sumberdaya Manusia yang Berkualitas dan Berdaya Sainq	2.Meningkatkan kualitas sumber daya manusia yang berdayasainq dan berkarakter agamis			96.798.000,00	DINAS KESEHATAN
1	02	02	2.02	0011	Pengelolaan Pelayanan Kesehatan Orang Terduga Tuberkulosis			300 Orang		0,00	10.950.000,00	10.950.000,00	Kab. Banjar, Beruntung Baru, Semua Kel/Desa	Dana Transfer Khusus-Dana Alokasi Khusus Non Fisik	3. Meningkatkan Sumberdaya Manusia yang Berkualitas dan Berdaya Sainq	2.Meningkatkan kualitas sumber daya manusia yang berdayasainq dan berkarakter agamis			11.388.000,00	DINAS KESEHATAN
1	02	02	2.02	0012	Pengelolaan Pelayanan Kesehatan Orang dengan Risiko Terinfeksi HIV			340 Orang		0,00	7.200.000,00	7.200.000,00	Kab. Banjar, Beruntung Baru, Semua Kel/Desa	Dana Transfer Khusus-Dana Alokasi Khusus Non Fisik	3. Meningkatkan Sumberdaya Manusia yang Berkualitas dan Berdaya Sainq	2.Meningkatkan kualitas sumber daya manusia yang berdayasainq dan berkarakter agamis			7.488.000,00	DINAS KESEHATAN
1	02	02	2.02	0015	Pengelolaan Pelayanan Kesehatan Gizi Masyarakat			1667 Dokumen		0,00	220.595.000,00	220.595.000,00	Kab. Banjar, Beruntung Baru, Semua Kel/Desa	Dana Transfer Khusus-Dana Alokasi Khusus Non Fisik	3. Meningkatkan Sumberdaya Manusia yang Berkualitas dan Berdaya Sainq	2.Meningkatkan kualitas sumber daya manusia yang berdayasainq dan berkarakter agamis			229.420.000,00	DINAS KESEHATAN
1	02	02	2.02	0017	Pengelolaan Pelayanan Kesehatan Lingkungan			1 Dokumen		0,00	31.800.000,00	31.800.000,00	Kab. Banjar, Beruntung Baru, Semua Kel/Desa	Dana Transfer Khusus-Dana Alokasi Khusus Non Fisik	3. Meningkatkan Sumberdaya Manusia yang Berkualitas dan Berdaya Sainq	2.Meningkatkan kualitas sumber daya manusia yang berdayasainq dan berkarakter agamis			33.072.000,00	DINAS KESEHATAN
1	02	02	2.02	0020	Pengelolaan Surveilans Kesehatan			48 Dokumen		0,00	27.700.000,00	27.700.000,00	Kab. Banjar, Beruntung Baru, Semua Kel/Desa	Dana Transfer Khusus-Dana Alokasi Khusus Non Fisik	3. Meningkatkan Sumberdaya Manusia yang Berkualitas dan Berdaya Sainq	2.Meningkatkan kualitas sumber daya manusia yang berdayasainq dan berkarakter agamis			28.808.000,00	DINAS KESEHATAN
1	02	02	2.02	0025	Pelayanan Kesehatan Penyakit Menular dan Tidak Menular															

No	Kode	Uraian / Bidang Uraian / Program / Kegiatan / Sub Kegiatan	Indikator Program / Kegiatan / Sub Kegiatan	Target Abstr Periode Renstra OPD	Realisasi Capaian RENCANA OPD Tahun 2022	Praktis Capaian Target RENCANA OPD Tahun 2023	Capaian Kinerja Dan Kerangka Pendanaan					Prioritas		Kelompok Swasren	Praktis Capaian Rencana Tahun 2025		Panglot Daerah Penanggung Jawab		
							Target 2024		RPD 2024	Pagu Indikatiff (Rp)		Lokal	Sumber Dana		Nasional	Daerah		Target	Pagu Indikatiff (Rp)
							Sebelum	Seudah		APBD 2024	RPD Perubahan 2024								
1	2	3	4	5	6	7	8	9	10	11	12	13	14	15	16	17	18	19	20
			Jumlah Dokumen Hasil Pelayanan Kesehatan Penyakit Menular dan Tidak Menular					5328 Dokumen	0,00	163.570.000,00	163.570.000,00	Kab. Banjar, Beruntung Baru, Semua Kel/Desa	Dana Transfer Khusus-Dana Alokasi Khusus Non Fisik	3. Meningkatkan Sumberdaya Manusia yang Berkualitas dan Berdaya Saing	2.Meningkatkan kualitas sumber daya manusia yang berdayasaing dan berkarakter agamis			170.113.000,00	DINAS KESEHATAN
1 02 02	2.02	0033	Operasional Pelayanan Puskesmas	Jumlah Dokumen Operasional Pelayanan Puskesmas			12 Dokumen	12 Dokumen	834.837.640,00	0,00	0,00	Kab. Banjar, Beruntung Baru, Semua Kel/Desa	Pendapatan dari BLUD Dana Transfer Umum-Dana Alokasi Umum Dana Transfer Khusus-Dana Alokasi Khusus Non Fisik Pendapatan Dana Kapitasi IKU pada FIKP	3. Meningkatkan Sumberdaya Manusia yang Berkualitas dan Berdaya Saing	2.Meningkatkan kualitas sumber daya manusia yang berdayasaing dan berkarakter agamis			0,00	DINAS KESEHATAN
1 02 02	2.02	0036	Investigasi Awal Kejadian Tidak Diharapkan (Kejadian Ikutan Pasca Imunisasi dan Pemberian Obat Massal)	Jumlah Laporan Hasil Investigasi Awal Kejadian Tidak Diharapkan (Kejadian Ikutan Pasca Imunisasi dan Pemberian Obat Massal)			-	1 Laporan	0,00	600.000,00	600.000,00	Kab. Banjar, Beruntung Baru, Semua Kel/Desa	Dana Transfer Khusus-Dana Alokasi Khusus Non Fisik	3. Meningkatkan Sumberdaya Manusia yang Berkualitas dan Berdaya Saing	2.Meningkatkan kualitas sumber daya manusia yang berdayasaing dan berkarakter agamis			624.000,00	DINAS KESEHATAN
1 02 02	2.02	0040	Pengelolaan pelayanan kesehatan orang dengan Tuberkulosis	Jumlah orang dengan Tuberkulosis yang mendapatkan pelayanan kesehatan sesuai standar			-	299 Orang	0,00	4.350.000,00	4.350.000,00	Kab. Banjar, Beruntung Baru, Semua Kel/Desa	Dana Transfer Khusus-Dana Alokasi Khusus Non Fisik	3. Meningkatkan Sumberdaya Manusia yang Berkualitas dan Berdaya Saing	2.Meningkatkan kualitas sumber daya manusia yang berdayasaing dan berkarakter agamis			4.524.000,00	DINAS KESEHATAN
1 02 02	2.02	0044	Pengelolaan Pelayanan Kesehatan Reproduksi	Jumlah dokumen hasil pengelolaan pelayanan kesehatan reproduksi			-	1 Dokumen	0,00	4.050.000,00	4.050.000,00	Kab. Banjar, Beruntung Baru, Semua Kel/Desa	Dana Transfer Khusus-Dana Alokasi Khusus Non Fisik	3. Meningkatkan Sumberdaya Manusia yang Berkualitas dan Berdaya Saing	2.Meningkatkan kualitas sumber daya manusia yang berdayasaing dan berkarakter agamis			4.212.000,00	DINAS KESEHATAN
1 02 02	2.02	0046	Pengelolaan upaya kesehatan ibu dan Anak	Jumlah dokumen hasil pengelolaan upaya kesehatan ibu dan anak			-	1 Dokumen	0,00	110.250.000,00	110.250.000,00	Kab. Banjar, Beruntung Baru, Semua Kel/Desa	Dana Transfer Khusus-Dana Alokasi Khusus Non Fisik	3. Meningkatkan Sumberdaya Manusia yang Berkualitas dan Berdaya Saing	2.Meningkatkan kualitas sumber daya manusia yang berdayasaing dan berkarakter agamis			114.660.000,00	DINAS KESEHATAN
49 1 02 05			PROGRAM PEMBERDAYAAN MASYARAKAT BIDANG KESEHATAN	-			-	-	220.000.000,00	748.008.000,00	748.008.000,00							995.920.100,00	
1 02 05	2.03		Pengembangan dan Pelaksanaan Upaya Kesehatan Berasumber Daya Masyarakat (UKBM) Tingkat Daerah Kabupaten/Kota	-			-	-	80.000.000,00	588.080.000,00	588.080.000,00			3. Meningkatkan kualitas sumber daya manusia yang berdayasaing dan Berdaya Saing	2.Meningkatkan kualitas sumber daya manusia yang berdayasaing dan berkarakter agamis			428.920.100,00	DINAS KESEHATAN
1 02 05	2.03	0001	Bimbingan Teknis dan Supervisi Pengembangan dan Pelaksanaan Upaya Kesehatan Berasumber Daya Masyarakat (UKBM)	Jumlah Dokumen Hasil Bimbingan Teknis dan Supervisi Upaya Kesehatan Berasumber Daya Masyarakat (UKBM)			-	1 Dokumen	0,00	17.970.000,00	17.970.000,00	Kab. Banjar, Beruntung Baru, Semua Kel/Desa	Dana Transfer Khusus-Dana Alokasi Khusus Non Fisik	3. Meningkatkan Sumberdaya Manusia yang Berkualitas dan Berdaya Saing	2.Meningkatkan kualitas sumber daya manusia yang berdayasaing dan berkarakter agamis			18.689.000,00	DINAS KESEHATAN
			Puskesmas Karang Intan 1						778.219.480,00	0,00	0,00							0,00	
1			URUSAN PEMERINTAHAN WAJIB YANG BERKAITAN DENGAN PELAYANAN DASAR						778.219.480,00	0,00	0,00							0,00	
1 02			URUSAN PEMERINTAHAN BIDANG KESEHATAN						778.219.480,00	0,00	0,00							0,00	
50 1 02 02			PROGRAM PENJULUAN UPAYA KESEHATAN PERORANGAN DAN UPAYA KESEHATAN MASYARAKAT	persentase puakesmas terakreditasi minimal utama			82,00 %	82,00 %	778.219.480,00	0,00	0,00							0,00	
1 02 02	2.01		Penyediaan Fasilitas Pelayanan Kesehatan untuk UKM dan UKP Kecamatan Daerah Kabupaten/Kota	persentase capaian ASPAK puakesmas minimal 70%			67 %	67 %	158.499.000,00	0,00	0,00			5. Meningkatkan Sumberdaya Manusia yang Berkualitas dan Berdaya Saing	2.Meningkatkan kualitas sumber daya manusia yang berdayasaing dan berkarakter agamis			0,00	DINAS KESEHATAN
1 02 02	2.01	0009	Rehabilitasi dan Pemeliharaan Puskesmas	Jumlah Sarana, Prasarana dan Alat Kesehatan yang Telah Dilakukan Rehabilitasi dan Pemeliharaan Oleh Puskesmas			18 Unit	18 Unit	136.499.000,00	0,00	0,00	Kab. Banjar, Karang Intan, Semua Kel/Desa	Dana Transfer Umum-Dana Alokasi Umum Dana Transfer Khusus-Dana Alokasi Khusus Non Fisik Pendapatan Dana Kapitasi IKU pada FIKP	3. Meningkatkan Sumberdaya Manusia yang Berkualitas dan Berdaya Saing	2.Meningkatkan kualitas sumber daya manusia yang berdayasaing dan berkarakter agamis			0,00	DINAS KESEHATAN
1 02 02	2.02		Penyediaan Layanan Kesehatan untuk UKM dan UKP Rujukan Tingkat Daerah Kabupaten/Kota	persentase capaian SPM Puskesmas			92 %	92 %	87.840.639.775,00	160.557.899.469,00	160.557.899.469,00			5. Meningkatkan Sumberdaya Manusia yang Berkualitas dan Berdaya Saing	2.Meningkatkan kualitas sumber daya manusia yang berdayasaing dan berkarakter agamis			148.295.816.721,00	DINAS KESEHATAN
1 02 02	2.02	0001	Pengelolaan Pelayanan Kesehatan Ibu Hamil	Jumlah Ibu Hamil yang Mendapatkan Pelayanan Kesehatan Sesuai Standar			-	264 Orang	0,00	35.100.000,00	35.100.000,00	Kab. Banjar, Karang Intan, Semua Kel/Desa	Dana Transfer Khusus-Dana Alokasi Khusus Non Fisik	3. Meningkatkan Sumberdaya Manusia yang Berkualitas dan Berdaya Saing	2.Meningkatkan kualitas sumber daya manusia yang berdayasaing dan berkarakter agamis			0,00	DINAS KESEHATAN
1 02 02	2.02	0002	Pengelolaan Pelayanan Kesehatan Ibu Bersalin	Jumlah Ibu Bersalin yang Mendapatkan Pelayanan Kesehatan Sesuai Standar			-	252 Orang	0,00	18.400.000,00	18.400.000,00	Kab. Banjar, Karang Intan, Semua Kel/Desa	Dana Transfer Khusus-Dana Alokasi Khusus Non Fisik	3. Meningkatkan Sumberdaya Manusia yang Berkualitas dan Berdaya Saing	2.Meningkatkan kualitas sumber daya manusia yang berdayasaing dan berkarakter agamis			0,00	DINAS KESEHATAN
1 02 02	2.02	0005	Pengelolaan Pelayanan Kesehatan pada Usia Pendidikan Dasar	Jumlah Anak Usia Pendidikan Dasar yang Mendapatkan Pelayanan Kesehatan Sesuai Standar			-	2826 Orang	0,00	58.500.000,00	58.500.000,00	Kab. Banjar, Karang Intan, Semua Kel/Desa	Dana Transfer Khusus-Dana Alokasi Khusus Non Fisik	3. Meningkatkan Sumberdaya Manusia yang Berkualitas dan Berdaya Saing	2.Meningkatkan kualitas sumber daya manusia yang berdayasaing dan berkarakter agamis			0,00	DINAS KESEHATAN
1 02 02	2.02	0011	Pengelolaan Pelayanan Kesehatan Orang Terduga Tuberkulosis	Jumlah Orang Terduga Penderita Tuberkulosis yang Mendapatkan Pelayanan Sesuai Standar			-	276 Orang	0,00	28.650.000,00	28.650.000,00	Kab. Banjar, Karang Intan, Semua Kel/Desa	Dana Transfer Khusus-Dana Alokasi Khusus Non Fisik	3. Meningkatkan Sumberdaya Manusia yang Berkualitas dan Berdaya Saing	2.Meningkatkan kualitas sumber daya manusia yang berdayasaing dan berkarakter agamis			0,00	DINAS KESEHATAN
1 02 02	2.02	0012	Pengelolaan Pelayanan Kesehatan Orang dengan Risiko Terinfeksi HIV																

No	Kode	Uraian / Bidang Uraian / Program / Kegiatan / Sub Kegiatan	Indikator Program / Kegiatan / Sub Kegiatan	Target Abstr Periode Rencana OPD	Realisasi Capaian RENCANA TAHUN 2022	Praktikan Capaian Target RENCANA OPD Tahun 2023	Capaian Kinerja Dan Kerangka Pendanaan					Lokal	Sumber Dana	Prioritas		Kelompok Swasta	Praktikan Maju Rencana Tahun 2025		Peningkat Daerah Penanggung Jawab	
							Target 2024		RPD 2024	Pagu Indikator (Rp) APBD 2024	RPD Perubahan 2024			Nasional	Daerah		Target	Pagu Indikator (Rp)		
							Sebelum	Setelah												
1	2	8	4	8	6	7	8	9	10	11	12	13	14	15	16	17	18	19	20	
			Jumlah Orang Terdaftar Menderita HIV yang Mendapatkan Pelayanan Sesuai Standar				-	1254 Orang	0,00	4.950.000,00	4.950.000,00	Kab. Banjar, Karang Intan, Semua Kel/Desa	Dana Transfer Khusus-Dana Alokasi Khusus Non Fisik	3. Meningkatkan Sumberdaya Manusia yang Berkualitas dan Berdaya Saing	2. Meningkatkan kualitas sumber daya manusia yang berdayasaing dan berakarater agamis			0,00	DINAS KESEHATAN	
1	02	2.02	0015	Pengelolaan Pelayanan Kesehatan Gizi Masyarakat				12 Dokumen	0,00	214.531.000,00	214.531.000,00	Kab. Banjar, Karang Intan, Semua Kel/Desa	Dana Transfer Khusus-Dana Alokasi Khusus Non Fisik	3. Meningkatkan Sumberdaya Manusia yang Berkualitas dan Berdaya Saing	2. Meningkatkan kualitas sumber daya manusia yang berdayasaing dan berakarater agamis			0,00	DINAS KESEHATAN	
1	02	2.02	0017	Pengelolaan Pelayanan Kesehatan Lingkungan				12 Dokumen	0,00	7.500.000,00	7.500.000,00	Kab. Banjar, Karang Intan, Semua Kel/Desa	Dana Transfer Khusus-Dana Alokasi Khusus Non Fisik	3. Meningkatkan Sumberdaya Manusia yang Berkualitas dan Berdaya Saing	2. Meningkatkan kualitas sumber daya manusia yang berdayasaing dan berakarater agamis			0,00	DINAS KESEHATAN	
1	02	2.02	0020	Pengelolaan Surveilans Kesehatan				12 Dokumen	0,00	16.175.000,00	16.175.000,00	Kab. Banjar, Karang Intan, Semua Kel/Desa	Dana Transfer Khusus-Dana Alokasi Khusus Non Fisik	3. Meningkatkan Sumberdaya Manusia yang Berkualitas dan Berdaya Saing	2. Meningkatkan kualitas sumber daya manusia yang berdayasaing dan berakarater agamis			0,00	DINAS KESEHATAN	
1	02	2.02	0025	Pelayanan Kesehatan Penyakit Menular dan Tidak Menular				12 Dokumen	0,00	173.100.000,00	173.100.000,00	Kab. Banjar, Karang Intan, Semua Kel/Desa	Dana Transfer Khusus-Dana Alokasi Khusus Non Fisik	3. Meningkatkan Sumberdaya Manusia yang Berkualitas dan Berdaya Saing	2. Meningkatkan kualitas sumber daya manusia yang berdayasaing dan berakarater agamis			0,00	DINAS KESEHATAN	
1	02	2.02	0033	Operasional Pelayanan Puskesmas			12 Dokumen	12 Dokumen	636.720.480,00	0,00	0,00	Kab. Banjar, Semua Kecamatan, Semua Kel/Desa	Dana Transfer Umum-Dana Alokasi Umum Dana Transfer Khusus-Dana Alokasi Khusus Non Fisik Pendapatan Dana Kapitasi JKN pada FKTP	3. Meningkatkan Sumberdaya Manusia yang Berkualitas dan Berdaya Saing	2. Meningkatkan kualitas sumber daya manusia yang berdayasaing dan berakarater agamis			0,00	DINAS KESEHATAN	
1	02	2.02	0036	Investigasi Awal Kejadian Tidak Diharapkan (Kejadian Ikutan Pasca Imunisasi dan Pemberian Obat Massal)				12 Laporan	0,00	975.000,00	975.000,00	Kab. Banjar, Karang Intan, Semua Kel/Desa	Dana Transfer Khusus-Dana Alokasi Khusus Non Fisik	3. Meningkatkan Sumberdaya Manusia yang Berkualitas dan Berdaya Saing	2. Meningkatkan kualitas sumber daya manusia yang berdayasaing dan berakarater agamis			0,00	DINAS KESEHATAN	
1	02	2.02	0040	Pengelolaan pelayanan kesehatan orang dengan Tuberkulosis				54 Orang	0,00	15.600.000,00	15.600.000,00	Kab. Banjar, Karang Intan, Semua Kel/Desa	Dana Transfer Khusus-Dana Alokasi Khusus Non Fisik	3. Meningkatkan Sumberdaya Manusia yang Berkualitas dan Berdaya Saing	2. Meningkatkan kualitas sumber daya manusia yang berdayasaing dan berakarater agamis			0,00	DINAS KESEHATAN	
1	02	2.02	0044	Pengelolaan Pelayanan Kesehatan Reproduksi				12 Dokumen	0,00	5.850.000,00	5.850.000,00	Kab. Banjar, Karang Intan, Semua Kel/Desa	Dana Transfer Khusus-Dana Alokasi Khusus Non Fisik	3. Meningkatkan Sumberdaya Manusia yang Berkualitas dan Berdaya Saing	2. Meningkatkan kualitas sumber daya manusia yang berdayasaing dan berakarater agamis			0,00	DINAS KESEHATAN	
1	02	2.02	0046	Pengelolaan upaya kesehatan ibu dan Anak				12 Dokumen	0,00	141.300.000,00	141.300.000,00	Kab. Banjar, Karang Intan, Semua Kel/Desa	Dana Transfer Khusus-Dana Alokasi Khusus Non Fisik	3. Meningkatkan Sumberdaya Manusia yang Berkualitas dan Berdaya Saing	2. Meningkatkan kualitas sumber daya manusia yang berdayasaing dan berakarater agamis			0,00	DINAS KESEHATAN	
51	1	06		PROGRAM PEMBERDAYAAN MASYARAKAT BIDANG KESEHATAN						220.000.000,00	748.008.000,00							995.920.100,00		
1	02	06	2.08	Pengembangan dan Pelaksanaan Upaya Kesehatan Bersumber Daya Masyarakat (UKBM) Tingkat Daerah Kabupaten/Kota						80.000.000,00	588.080.000,00			3. Meningkatkan Sumberdaya Manusia yang Berkualitas dan Berdaya Saing	2. Meningkatkan kualitas sumber daya manusia yang berdayasaing dan berakarater agamis			428.920.100,00	DINAS KESEHATAN	
1	02	05	2.03	0001	Bimbingan Teknis dan Supervisi Pengembangan dan Pelaksanaan Upaya Kesehatan Bersumber Daya Masyarakat (UKBM)			12 Dokumen	0,00	5.000.000,00	5.000.000,00	Kab. Banjar, Karang Intan, Semua Kel/Desa	Dana Transfer Khusus-Dana Alokasi Khusus Non Fisik	3. Meningkatkan Sumberdaya Manusia yang Berkualitas dan Berdaya Saing	2. Meningkatkan kualitas sumber daya manusia yang berdayasaing dan berakarater agamis			0,00	DINAS KESEHATAN	
				Puskemas Karang Intan 2						895.906.160,00	0,00							0,00		
				URUSAN PEMERINTAHAN WAJIB YANG BERKAITAN DENGAN PELAYANAN DASAR							895.906.160,00	0,00						0,00		
1	02			URUSAN PEMERINTAHAN BIDANG KESEHATAN							895.906.160,00	0,00						0,00		
52	1	02	02	PROGRAM PEMERINTAHAN UPAYA KESEHATAN PERORANGAN DAN UPAYA KESEHATAN MASYARAKAT							895.906.160,00	0,00						0,00		
1	02	02	2.01	Penyediaan Fasilitas Pelayanan Kesehatan untuk UKM dan UKP Kawasan Daerah Kabupaten/Kota				67 %	67 %	86.821.600,00	0,00	0,00		3. Meningkatkan Sumberdaya Manusia yang Berkualitas dan Berdaya Saing	2. Meningkatkan kualitas sumber daya manusia yang berdayasaing dan berakarater agamis			0,00	DINAS KESEHATAN	
1	02	2.01	0009	Rehabilitasi dan Pemeliharaan Puskemas				26 Unit	26 Unit	86.821.600,00	0,00	0,00	Kab. Banjar, Semua Kecamatan, Semua Kel/Desa	Dana Transfer Umum-Dana Alokasi Umum Pendapatan Dana Kapitasi JKN pada FKTP	3. Meningkatkan Sumberdaya Manusia yang Berkualitas dan Berdaya Saing	2. Meningkatkan kualitas sumber daya manusia yang berdayasaing dan berakarater agamis			0,00	DINAS KESEHATAN
1	02	02	2.02	Penyediaan Layanan Kesehatan untuk UKM dan UKP Rujukan Tingkat Daerah Kabupaten/Kota				92 %	92 %	87.840.633.775,00	160.557.899.469,00	160.557.899.469,00		3. Meningkatkan Sumberdaya Manusia yang Berkualitas dan Berdaya Saing	2. Meningkatkan kualitas sumber daya manusia yang berdayasaing dan berakarater agamis			149.295.616.721,00	DINAS KESEHATAN	
1	02	2.02	0001	Pengelolaan Pelayanan Kesehatan Ibu Hamil				417 Orang	0,00	23.400.000,00	23.400.000,00	Kab. Banjar, Karang Intan, Semua Kel/Desa	Dana Transfer Khusus-Dana Alokasi Khusus Non Fisik	3. Meningkatkan Sumberdaya Manusia yang Berkualitas dan Berdaya Saing	2. Meningkatkan kualitas sumber daya manusia yang berdayasaing dan berakarater agamis			0,00	DINAS KESEHATAN	
1	02	2.02	0002	Pengelolaan Pelayanan Kesehatan Ibu Bersalin																

No	Kode	Uraian / Bidang Urusan / Program / Kegiatan / Sub Kegiatan	Indikator Program / Kegiatan / Sub Kegiatan	Target Abstrak Periode Renstra OPD	Realisasi Capaian RENCANA OPD Tahun 2022	Praktikan Capaian Target RENCANA OPD Tahun 2023	Capaian Kinerja Dan Kerangka Pendanaan					Prioritas		Kelompok Swasren	Praktisan Maju Rencana Tahun 2025		Penanggot Daerah Penanggung Jawab		
							Target 2024		RPD 2024	Pagu Indikatif (Rp) APBD 2024	RPD Perubahan 2024	Lokal	Sumber Dana		Nasional	Daerah		Target	Pagu Indikatif (Rp)
							Sebelum	Setelah											
1	2	8	4	8	6	7	8	9	10	11	12	13	14	15	16	17	18	19	20
			Jumlah Ibu Bersalin yang Mendapatkan Pelayanan Kesehatan Sesuai Standar				-	398 Orang	0,00	6.850.000,00	6.850.000,00	Kab. Banjar, Karang Intan, Semua Kel/Desa	Dana Transfer Khusus-Dana Alokasi Khusus Non Fisik	3. Meningkatkan Sumberdaya Manusia yang Berkualitas dan Berdaya Saing	2. Meningkatkan kualitas sumber daya manusia yang berdayasaing dan berkarakter agamis			0,00	DINAS KESEHATAN
1	02	02	0005	Pengelolaan Pelayanan Kesehatan pada Usia Pendidikan Dasar				2771 Orang	0,00	117.450.000,00	117.450.000,00	Kab. Banjar, Karang Intan, Semua Kel/Desa	Dana Transfer Khusus-Dana Alokasi Khusus Non Fisik	3. Meningkatkan Sumberdaya Manusia yang Berkualitas dan Berdaya Saing	2. Meningkatkan kualitas sumber daya manusia yang berdayasaing dan berkarakter agamis			0,00	DINAS KESEHATAN
1	02	02	0011	Pengelolaan Pelayanan Kesehatan Orang Terduga Tuberkulosis				431 Orang	0,00	15.000.000,00	15.000.000,00	Kab. Banjar, Karang Intan, Semua Kel/Desa	Dana Transfer Khusus-Dana Alokasi Khusus Non Fisik	3. Meningkatkan Sumberdaya Manusia yang Berkualitas dan Berdaya Saing	2. Meningkatkan kualitas sumber daya manusia yang berdayasaing dan berkarakter agamis			0,00	DINAS KESEHATAN
1	02	02	0012	Pengelolaan Pelayanan Kesehatan Orang dengan Risiko Terinfeksi HIV				524 Orang	0,00	7.800.000,00	7.800.000,00	Kab. Banjar, Karang Intan, Semua Kel/Desa	Dana Transfer Khusus-Dana Alokasi Khusus Non Fisik	3. Meningkatkan Sumberdaya Manusia yang Berkualitas dan Berdaya Saing	2. Meningkatkan kualitas sumber daya manusia yang berdayasaing dan berkarakter agamis			0,00	DINAS KESEHATAN
1	02	02	0015	Pengelolaan Pelayanan Kesehatan Gizi Masyarakat				12 Dokumen	0,00	284.462.483,00	284.462.483,00	Kab. Banjar, Karang Intan, Semua Kel/Desa	Dana Transfer Khusus-Dana Alokasi Khusus Non Fisik	3. Meningkatkan Sumberdaya Manusia yang Berkualitas dan Berdaya Saing	2. Meningkatkan kualitas sumber daya manusia yang berdayasaing dan berkarakter agamis			0,00	DINAS KESEHATAN
1	02	02	0017	Pengelolaan Pelayanan Kesehatan Lingkungan				12 Dokumen	0,00	13.650.000,00	13.650.000,00	Kab. Banjar, Karang Intan, Semua Kel/Desa	Dana Transfer Khusus-Dana Alokasi Khusus Non Fisik	3. Meningkatkan Sumberdaya Manusia yang Berkualitas dan Berdaya Saing	2. Meningkatkan kualitas sumber daya manusia yang berdayasaing dan berkarakter agamis			0,00	DINAS KESEHATAN
1	02	02	0020	Pengelolaan Surveilans Kesehatan				12 Dokumen	0,00	29.605.000,00	29.605.000,00	Kab. Banjar, Karang Intan, Semua Kel/Desa	Dana Transfer Khusus-Dana Alokasi Khusus Non Fisik	3. Meningkatkan Sumberdaya Manusia yang Berkualitas dan Berdaya Saing	2. Meningkatkan kualitas sumber daya manusia yang berdayasaing dan berkarakter agamis			0,00	DINAS KESEHATAN
1	02	02	0025	Pelayanan Kesehatan Penyakit Menular dan Tidak Menular				12 Dokumen	0,00	211.875.000,00	211.875.000,00	Kab. Banjar, Karang Intan, Semua Kel/Desa	Dana Transfer Khusus-Dana Alokasi Khusus Non Fisik	3. Meningkatkan Sumberdaya Manusia yang Berkualitas dan Berdaya Saing	2. Meningkatkan kualitas sumber daya manusia yang berdayasaing dan berkarakter agamis			0,00	DINAS KESEHATAN
1	02	02	0033	Operasional Pelayanan Puskesmas			12 Dokumen	12 Dokumen	807.084.560,00	0,00	0,00	Kab. Banjar, Semua Kecamatan, Semua Kel/Desa	Pendapatan dari BLUD Dana Transfer Umum-Dana Alokasi Umum Dana Transfer Khusus-Dana Alokasi Khusus Non Fisik Pendapatan Dana Kapitasi JKN pada FKTP	3. Meningkatkan Sumberdaya Manusia yang Berkualitas dan Berdaya Saing	2. Meningkatkan kualitas sumber daya manusia yang berdayasaing dan berkarakter agamis			0,00	DINAS KESEHATAN
1	02	02	0036	Investigasi Awal Kejadian Tidak Diharapkan (Kejadian Ikutan Pasca Imunisasi dan Pemberian Obat Massal)				5 Laporan	0,00	375.000,00	375.000,00	Kab. Banjar, Karang Intan, Semua Kel/Desa	Dana Transfer Khusus-Dana Alokasi Khusus Non Fisik	3. Meningkatkan Sumberdaya Manusia yang Berkualitas dan Berdaya Saing	2. Meningkatkan kualitas sumber daya manusia yang berdayasaing dan berkarakter agamis			0,00	DINAS KESEHATAN
1	02	02	0040	Pengelolaan pelayanan kesehatan orang dengan Tuberkulosis				431 Orang	0,00	24.000.000,00	24.000.000,00	Kab. Banjar, Karang Intan, Semua Kel/Desa	Dana Transfer Khusus-Dana Alokasi Khusus Non Fisik	3. Meningkatkan Sumberdaya Manusia yang Berkualitas dan Berdaya Saing	2. Meningkatkan kualitas sumber daya manusia yang berdayasaing dan berkarakter agamis			0,00	DINAS KESEHATAN
1	02	02	0044	Pengelolaan Pelayanan Kesehatan Reproduksi				12 Dokumen	0,00	12.000.000,00	12.000.000,00	Kab. Banjar, Karang Intan, Semua Kel/Desa	Dana Transfer Khusus-Dana Alokasi Khusus Non Fisik	3. Meningkatkan Sumberdaya Manusia yang Berkualitas dan Berdaya Saing	2. Meningkatkan kualitas sumber daya manusia yang berdayasaing dan berkarakter agamis			0,00	DINAS KESEHATAN
1	02	02	0046	Pengelolaan upaya kesehatan ibu dan Anak				12 Dokumen	0,00	124.500.000,00	124.500.000,00	Kab. Banjar, Karang Intan, Semua Kel/Desa	Dana Transfer Khusus-Dana Alokasi Khusus Non Fisik	3. Meningkatkan Sumberdaya Manusia yang Berkualitas dan Berdaya Saing	2. Meningkatkan kualitas sumber daya manusia yang berdayasaing dan berkarakter agamis			0,00	DINAS KESEHATAN
89	1	02	06	PROGRAM PEMBERDAYAAN MASYARAKAT BIDANG KESEHATAN			-	-	220.000.000,00	748.008.000,00	748.008.000,00							995.920.100,00	
1	02	05	2.08	Pengembangan dan Pelaksanaan Upaya Kesehatan Bersumber Daya Masyarakat (UKBM) Tingkat Daerah Kabupaten/Kota			-	-	80.000.000,00	588.080.000,00	588.080.000,00			8. Meningkatkan Sumberdaya Manusia yang Berkualitas dan Berdaya Saing	2. Meningkatkan kualitas sumber daya manusia yang berdayasaing dan berkarakter agamis			428.920.100,00	DINAS KESEHATAN
1	02	05	2.03	0001 Bimbingan Teknis dan Supervisi Pengembangan dan Pelaksanaan Upaya Kesehatan Bersumber Daya Masyarakat (UKBM)				100 Dokumen	0,00	8.000.000,00	8.000.000,00	Kab. Banjar, Karang Intan, Semua Kel/Desa	Dana Transfer Khusus-Dana Alokasi Khusus Non Fisik	3. Meningkatkan Sumberdaya Manusia yang Berkualitas dan Berdaya Saing	2. Meningkatkan kualitas sumber daya manusia yang berdayasaing dan berkarakter agamis			0,00	DINAS KESEHATAN
				Puskemas Arenlo					217.048.354.049,00	870.867.028.195,00	882.782.776.811,00							220.932.857.747,00	
1				URUSAN PEMERINTAHAN WAJIB YANG BERKAITAN DENGAN PELAYANAN DASAR					217.048.354.049,00	870.867.028.195,00	882.782.776.811,00							220.932.857.747,00	
1	02			URUSAN PEMERINTAHAN BIDANG KESEHATAN					217.048.354.049,00	870.867.028.195,00	882.782.776.811,00							220.932.857.747,00	
54	1	02	02	PROGRAM PENJUALAN UPAYA KESEHATAN PERORANGAN DAN UPAYA KESEHATAN MASYARAKAT	Partisipasi puskemas terakreditasi minimal utama		52 %	52 %	60.277.110.248,00	202.920.745.654,00	214.419.409.080,00							202.570.978.397,00	

No	Kode	Uraian / Bidang Urusan / Program / Kegiatan / Sub Kegiatan	Indikator Program / Kegiatan / Sub Kegiatan	Target Abstr Periode Rencana OPD	Realisasi Capaian RENCANA OPD Tahun 2022	Praktikan Capaian Target RENCANA OPD Tahun 2023	Capaian Kinerja Dan Kerangka Pendanaan						Lokal	Sumber Dana	Prioritas		Kelompok Swasren	Praktikan Maju Rencana Tahun 2025		Penanggot Daerah Penanggung Jawab
							Target 2024		RPD 2024	Pagu Indikatif (Rp)		RPD Perubahan 2024			Nasional	Daerah		Target	Pagu Indikatif (Rp)	
							Sebelum	Setelah		APBD 2024	APBD 2024									
1	02	02	2.01	Penyediaan Fasilitas Pelayanan Kesehatan untuk UOM dan UKP Kecamatan/Kota	Persentase Capaian ASPAK Pukkesmas Minimal 70%	-	67 %	67 %	22.196.656.968,00	42.062.789.871,00	42.062.789.871,00	Kab. Banjar, Semua Kecamatan, Semua Kel/Desa	Dana Transfer Umum-Dana Alokasi Umum Pendapatan Dana Kapitasi JKN pada FKPT	3.Meningkatkan Sumberdaya Manusia yang Berkualitas dan Berdaya Saing	2.Meningkatkan kualitas sumber daya manusia yang berdayasaing dan berakarater agamis	-	18	59.083.409.676,00	DINAS KESEHATAN	
1	02	02	0009	Rehabilitasi dan Pemeliharaan Puskesmas	Jumlah Sarana Prasarana dan Alat Kesehatan yang Telah Dilakukan Rehabilitasi dan Pemeliharaan Oleh Puskesmas	28 Unit	28 Unit	122.400.000,00	122.400.000,00	141.151.000,00	Kab. Banjar, Semua Kecamatan, Semua Kel/Desa	Dana Transfer Umum-Dana Alokasi Umum Pendapatan Dana Kapitasi JKN pada FKPT	3.Meningkatkan Sumberdaya Manusia yang Berkualitas dan Berdaya Saing	2.Meningkatkan kualitas sumber daya manusia yang berdayasaing dan berakarater agamis	-	-	134.640.000,00	DINAS KESEHATAN		
1	02	02	2.02	Penyediaan Layanan Kesehatan untuk UOM dan UKP Rujukan Tingkat Daerah Kabupaten/Kota	Persentase Capaian SPM Pukkesmas	-	92 %	92 %	87.840.683.775,00	160.557.899.469,00	160.557.899.469,00	Kab. Banjar, Aranio, Semua Kel/Desa	Dana Transfer Khusus-Dana Alokasi Khusus Non Fisik	3.Meningkatkan Sumberdaya Manusia yang Berkualitas dan Berdaya Saing	2.Meningkatkan kualitas sumber daya manusia yang berdayasaing dan berakarater agamis	-	-	148.295.616.721,00	DINAS KESEHATAN	
1	02	02	2.02	0001	Pengelolaan Pelayanan Kesehatan Ibu Hamil	Jumlah Ibu Hamil yang Mendapatkan Pelayanan Kesehatan Sesuai Standar	-	12 Orang	0,00	47.520.000,00	47.520.000,00	Kab. Banjar, Semua Kecamatan, Semua Kel/Desa	Dana Transfer Khusus-Dana Alokasi Khusus Non Fisik	3.Meningkatkan Sumberdaya Manusia yang Berkualitas dan Berdaya Saing	2.Meningkatkan kualitas sumber daya manusia yang berdayasaing dan berakarater agamis	-	-	84.744.000,00	DINAS KESEHATAN	
1	02	02	2.02	0005	Pengelolaan Pelayanan Kesehatan pada Usia Pendidikan Dasar	Jumlah Anak Usia Pendidikan Dasar yang Mendapatkan Pelayanan Kesehatan Sesuai Standar	-	1185 Orang	0,00	88.230.000,00	88.230.000,00	Kab. Banjar, Aranio, Semua Kel/Desa	Dana Transfer Khusus-Dana Alokasi Khusus Non Fisik	3.Meningkatkan Sumberdaya Manusia yang Berkualitas dan Berdaya Saing	2.Meningkatkan kualitas sumber daya manusia yang berdayasaing dan berakarater agamis	-	-	97.053.000,00	DINAS KESEHATAN	
1	02	02	2.02	0011	Pengelolaan Pelayanan Kesehatan Orang Terduga Tuberkulosis	Jumlah Orang Terduga Menderita Tuberkulosis yang Mendapatkan Pelayanan Sesuai Standar	-	192 Orang	0,00	32.400.000,00	32.400.000,00	Kab. Banjar, Aranio, Semua Kel/Desa	Dana Transfer Khusus-Dana Alokasi Khusus Non Fisik	3.Meningkatkan Sumberdaya Manusia yang Berkualitas dan Berdaya Saing	2.Meningkatkan kualitas sumber daya manusia yang berdayasaing dan berakarater agamis	-	-	35.640.000,00	DINAS KESEHATAN	
1	02	02	2.02	0012	Pengelolaan Pelayanan Kesehatan Orang dengan Risiko Terinfeksi HIV	Jumlah Orang Terduga Menderita HIV yang Mendapatkan Pelayanan Sesuai Standar	-	12 Orang	0,00	14.400.000,00	14.400.000,00	Kab. Banjar, Aranio, Semua Kel/Desa	Dana Transfer Khusus-Dana Alokasi Khusus Non Fisik	3.Meningkatkan Sumberdaya Manusia yang Berkualitas dan Berdaya Saing	2.Meningkatkan kualitas sumber daya manusia yang berdayasaing dan berakarater agamis	-	-	15.840.000,00	DINAS KESEHATAN	
1	02	02	2.02	0015	Pengelolaan Pelayanan Kesehatan Gizi Masyarakat	Jumlah Dokumen Hasil Pengelolaan Pelayanan Kesehatan Gizi Masyarakat	-	12 Dokumen	0,00	303.658.000,00	303.658.000,00	Kab. Banjar, Semua Kecamatan, Semua Kel/Desa	Dana Transfer Khusus-Dana Alokasi Khusus Non Fisik	3.Meningkatkan Sumberdaya Manusia yang Berkualitas dan Berdaya Saing	2.Meningkatkan kualitas sumber daya manusia yang berdayasaing dan berakarater agamis	-	-	334.023.800,00	DINAS KESEHATAN	
1	02	02	2.02	0017	Pengelolaan Pelayanan Kesehatan Lingkungan	Jumlah Dokumen Hasil Pengelolaan Pelayanan Kesehatan Lingkungan	-	12 Dokumen	0,00	20.775.000,00	20.775.000,00	Kab. Banjar, Aranio, Semua Kel/Desa	Dana Transfer Khusus-Dana Alokasi Khusus Non Fisik	3.Meningkatkan Sumberdaya Manusia yang Berkualitas dan Berdaya Saing	2.Meningkatkan kualitas sumber daya manusia yang berdayasaing dan berakarater agamis	-	-	22.830.500,00	DINAS KESEHATAN	
1	02	02	2.02	0020	Pengelolaan Surveilans Kesehatan	Jumlah Dokumen Hasil Pengelolaan Surveilans Kesehatan	-	12 Dokumen	0,00	39.450.000,00	39.450.000,00	Kab. Banjar, Aranio, Semua Kel/Desa	Dana Transfer Khusus-Dana Alokasi Khusus Non Fisik	3.Meningkatkan Sumberdaya Manusia yang Berkualitas dan Berdaya Saing	2.Meningkatkan kualitas sumber daya manusia yang berdayasaing dan berakarater agamis	-	-	43.395.000,00	DINAS KESEHATAN	
1	02	02	2.02	0025	Pelayanan Kesehatan Penyakit Menular dan Tidak Menular	Jumlah Dokumen Hasil Pelayanan Kesehatan Penyakit Menular dan Tidak Menular	-	12 Dokumen	0,00	225.930.000,00	225.930.000,00	Kab. Banjar, Semua Kecamatan, Semua Kel/Desa	Dana Transfer Khusus-Dana Alokasi Khusus Non Fisik	3.Meningkatkan Sumberdaya Manusia yang Berkualitas dan Berdaya Saing	-	-	248.523.000,00	DINAS KESEHATAN		
1	02	02	2.02	0033	Operasional Pelayanan Puskesmas	Jumlah Dokumen Operasional Pelayanan Puskesmas	12 Dokumen	12 Dokumen	442.744.400,00	0,00	0,00	Kab. Banjar, Semua Kecamatan, Semua Kel/Desa	Dana Transfer Umum-Dana Alokasi Umum Dana Transfer Khusus-Dana Alokasi Khusus Non Fisik Pendapatan Dana Kapitasi JKN pada FKPT	3.Meningkatkan Sumberdaya Manusia yang Berkualitas dan Berdaya Saing	2.Meningkatkan kualitas sumber daya manusia yang berdayasaing dan berakarater agamis	-	-	0,00	DINAS KESEHATAN	
1	02	02	2.02	0036	Investigasi Awal Kejadian Tidak Diharapkan (Kejadian Iktan Pasca Imunisasi dan Pemberian Obat Massal)	Jumlah Laporan Hasil Investigasi Awal Kejadian Tidak Diharapkan (Kejadian Iktan Pasca Imunisasi dan Pemberian Obat Massal)	-	12 Laporan	0,00	2.700.000,00	2.700.000,00	Kab. Banjar, Aranio, Semua Kel/Desa	Dana Transfer Khusus-Dana Alokasi Khusus Non Fisik	3.Meningkatkan Sumberdaya Manusia yang Berkualitas dan Berdaya Saing	2.Meningkatkan kualitas sumber daya manusia yang berdayasaing dan berakarater agamis	-	-	2.970.000,00	DINAS KESEHATAN	
1	02	02	2.02	0040	Pengelolaan pelayanan kesehatan orang dengan Tuberkulosis	Jumlah orang dengan Tuberkulosis yang mendapatkan pelayanan kesehatan sesuai standar	-	12 Orang	0,00	18.000.000,00	18.000.000,00	Kab. Banjar, Aranio, Semua Kel/Desa	Dana Transfer Khusus-Dana Alokasi Khusus Non Fisik	3.Meningkatkan Sumberdaya Manusia yang Berkualitas dan Berdaya Saing	2.Meningkatkan kualitas sumber daya manusia yang berdayasaing dan berakarater agamis	-	-	19.800.000,00	DINAS KESEHATAN	
1	02	02	2.02	0041	Pengelolaan pelayanan kesehatan orang dengan HIV (ODHIV)	Jumlah orang dengan HIV (ODHIV) yang mendapatkan pelayanan kesehatan sesuai standar	-	12 Orang	0,00	600.000,00	600.000,00	Kab. Banjar, Aranio, Semua Kel/Desa	Dana Transfer Khusus-Dana Alokasi Khusus Non Fisik	3.Meningkatkan Sumberdaya Manusia yang Berkualitas dan Berdaya Saing	2.Meningkatkan kualitas sumber daya manusia yang berdayasaing dan berakarater agamis	-	-	660.000,00	DINAS KESEHATAN	
1	02	02	2.02	0044	Pengelolaan Pelayanan Kesehatan Reproduksi	Jumlah dokumen hasil pengelolaan pelayanan kesehatan reproduksi	-	12 Dokumen	0,00	16.425.000,00	16.425.000,00	Kab. Banjar, Aranio, Semua Kel/Desa	Dana Transfer Khusus-Dana Alokasi Khusus Non Fisik	3.Meningkatkan Sumberdaya Manusia yang Berkualitas dan Berdaya Saing	2.Meningkatkan kualitas sumber daya manusia yang berdayasaing dan berakarater agamis	-	-	18.067.500,00	DINAS KESEHATAN	
1	02	02	2.02	0046	Pengelolaan upaya kesehatan ibu dan Anak	Jumlah dokumen hasil pengelolaan upaya kesehatan ibu dan anak	-	12 Dokumen	0,00	222.570.000,00	222.570.000,00	Kab. Banjar, Aranio, Semua Kel/Desa	Dana Transfer Khusus-Dana Alokasi Khusus Non Fisik	3.Meningkatkan Sumberdaya Manusia yang Berkualitas dan Berdaya Saing	2.Meningkatkan kualitas sumber daya manusia yang berdayasaing dan berakarater agamis	-	-	244.827.000,00	DINAS KESEHATAN	
85	1	02	05	PROGRAM PEMBERDAYAAN MASYARAKAT BIDANG KESEHATAN	-	-	-	-	220.000.000,00	748.006.000,00	748.006.000,00	Kab. Banjar, Aranio, Semua Kel/Desa	Dana Transfer Khusus-Dana Alokasi Khusus Non Fisik	3.Meningkatkan Sumberdaya Manusia yang Berkualitas dan Berdaya Saing	2.Meningkatkan kualitas sumber daya manusia yang berdayasaing dan berakarater agamis	-	-	995.920.100,00	DINAS KESEHATAN	

No	Kode	Urusan / Bidang Urusan / Program / Kegiatan / Sub Kegiatan	Indikator Program / Kegiatan / Sub Kegiatan	Target Abstr Periode Renstra OPD	Realisasi Capaian RENCANA OPD Tahun 2022	Praktikan Capaian Target RENCANA OPD Tahun 2023	Capaian Kinerja Dan Kerangka Pendanaan						Lokal	Sumber Dana	Prioritas		Kelompok Swasren	Praktisan Maju Rencana Tahun 2025		Penanggot Daerah Penanggung Jawab	
							Target 2024		RPD 2024	APBD 2024	RPD Perubahan 2024	Nasional			Daerah	Target		Pagu Indikatif (Rp)			
							Sebelum	Setelah													
1	1 02 05 2.03	Pengembangan dan Pelaksanaan Upaya Kesehatan Bersumber Daya Masyarakat (UKBM) Tingkat Daerah Kabupaten/Kota	-	8	6	7	8	9	10	11	12	13	14	15	16	17	18	19	20	DINAS KESEHATAN	
			Jumlah Dokumen Hasil Bimbingan Teknis dan Supervisi Upaya Kesehatan Bersumber Daya Masyarakat (UKBM)	-	-	-	12	Dokumen	0,00	19.500.000,00	19.500.000,00	Kab. Banjar, Aranio, Semua Kel/Desa	Dana Transfer Khusus-Dana Alokasi Khusus Non Fisik	3. Meningkatkan Sumberdaya Manusia yang Berkualitas dan Berdaya Sainq	2. Meningkatkan kualitas sumber daya manusia yang berdayasainq dan berkarakter agamis			2.1450.000,00		DINAS KESEHATAN	
			Puskesmas Telaga Bauntung						662.906.580,00	0,00	0,00									0,00	
			URUSAN PEMERINTAHAN WAJIB YANG BERKAITAN DENGAN PELAYANAN DASAR						662.906.580,00	0,00	0,00									0,00	
			URUSAN PEMERINTAHAN BIDANG KESEHATAN						662.906.580,00	0,00	0,00									0,00	
56	1 02 02	PROGRAM PEMENUHAN UPAYA KESEHATAN PEROKAWANAN DAHIL UPAYA KESEHATAN MASYARAKAT	Presentase puaskemas terakreditasi minimal utama				82,00 %	82,00 %	662.906.580,00	0,00	0,00									0,00	
	1 02 02 2.01	Penyediaan Fasilitas Pelayanan Kesehatan untuk UOH dan UKP Kawasan Daerah Kabupaten/Kota	Presentase Capaian ASPAK Puaskemas minimal 70%	-			67 %	67 %	270.921.500,00	0,00	0,00			8. Meningkatkan Sumberdaya Manusia yang Berkualitas dan Berdaya Sainq	2. Meningkatkan kualitas sumber daya manusia yang berdayasainq dan berkarakter agamis					0,00	DINAS KESEHATAN
	1 02 02 2.01 0009	Rehabilitasi dan Pemeliharaan Puskesmas	Jumlah Sarana, Prasarana dan Alat Kesehatan yang Telah Ditolak Rehabilitasi dan Pemeliharaan Oleh Puskesmas			1	1	Unit	270.921.500,00	0,00	0,00	Kab. Banjar, Telaga Bauntung, Semua Kel/Desa	Dana Transfer Umum-Dana Alokasi Umum Pendapatan Dana Kapitasi JKN pada FKTP	3. Meningkatkan Sumberdaya Manusia yang Berkualitas dan Berdaya Sainq	2. Meningkatkan kualitas sumber daya manusia yang berdayasainq dan berkarakter agamis					0,00	DINAS KESEHATAN
	1 02 02 2.02	Penyediaan Layanan Kesehatan untuk UOH dan UKP Rujukan Tingkat Daerah Kabupaten/Kota	Presentase capaian SPM Puskesmas	-			92 %	92 %	37.840.633.775,00	160.557.899.469,00	160.557.899.469,00	Kab. Banjar, Telaga Bauntung, Semua Kel/Desa	Dana Transfer Khusus-Dana Alokasi Khusus Non Fisik	3. Meningkatkan Sumberdaya Manusia yang Berkualitas dan Berdaya Sainq	2. Meningkatkan kualitas sumber daya manusia yang berdayasainq dan berkarakter agamis					148.295.816.721,00	DINAS KESEHATAN
	1 02 02 2.02 0001	Pengelolaan Pelayanan Kesehatan Ibu Hamil	Jumlah Ibu Hamil yang Mendapatkan Pelayanan Kesehatan Sesuai Standar			-	114	Orang	0,00	25.200.000,00	25.200.000,00	Kab. Banjar, Telaga Bauntung, Semua Kel/Desa	Dana Transfer Khusus-Dana Alokasi Khusus Non Fisik	3. Meningkatkan Sumberdaya Manusia yang Berkualitas dan Berdaya Sainq	2. Meningkatkan kualitas sumber daya manusia yang berdayasainq dan berkarakter agamis					27.720.000,00	DINAS KESEHATAN
	1 02 02 2.02 0002	Pengelolaan Pelayanan Kesehatan Ibu Bersalin	Jumlah Ibu Bersalin yang Mendapatkan Pelayanan Kesehatan Sesuai Standar			-	83	Orang	0,00	10.375.000,00	10.375.000,00	Kab. Banjar, Telaga Bauntung, Semua Kel/Desa	Dana Transfer Khusus-Dana Alokasi Khusus Non Fisik	3. Meningkatkan Sumberdaya Manusia yang Berkualitas dan Berdaya Sainq	2. Meningkatkan kualitas sumber daya manusia yang berdayasainq dan berkarakter agamis					11.412.500,00	DINAS KESEHATAN
	1 02 02 2.02 0005	Pengelolaan Pelayanan Kesehatan pada Usia Pendidikan Dasar	Jumlah Anak Usia Pendidikan Dasar yang Mendapatkan Pelayanan Kesehatan Sesuai Standar			-	444	Orang	0,00	33.300.000,00	33.300.000,00	Kab. Banjar, Telaga Bauntung, Semua Kel/Desa	Dana Transfer Khusus-Dana Alokasi Khusus Non Fisik	3. Meningkatkan Sumberdaya Manusia yang Berkualitas dan Berdaya Sainq	2. Meningkatkan kualitas sumber daya manusia yang berdayasainq dan berkarakter agamis					36.630.000,00	DINAS KESEHATAN
	1 02 02 2.02 0011	Pengelolaan Pelayanan Kesehatan Orang Terduga Tuberkulosis	Jumlah Orang Terduga Menderita Tuberkulosis yang Mendapatkan Pelayanan Sesuai Standar			-	192	Orang	0,00	14.400.000,00	14.400.000,00	Kab. Banjar, Telaga Bauntung, Semua Kel/Desa	Dana Transfer Khusus-Dana Alokasi Khusus Non Fisik	3. Meningkatkan Sumberdaya Manusia yang Berkualitas dan Berdaya Sainq	2. Meningkatkan kualitas sumber daya manusia yang berdayasainq dan berkarakter agamis					15.840.000,00	DINAS KESEHATAN
	1 02 02 2.02 0012	Pengelolaan Pelayanan Kesehatan Orang dengan Risiko Terinfeksi HIV	Jumlah Orang Terduga Menderita HIV yang Mendapatkan Pelayanan Sesuai Standar			-	128	Orang	0,00	9.600.000,00	9.600.000,00	Kab. Banjar, Telaga Bauntung, Semua Kel/Desa	Dana Transfer Khusus-Dana Alokasi Khusus Non Fisik	3. Meningkatkan Sumberdaya Manusia yang Berkualitas dan Berdaya Sainq	2. Meningkatkan kualitas sumber daya manusia yang berdayasainq dan berkarakter agamis					10.560.000,00	DINAS KESEHATAN
	1 02 02 2.02 0015	Pengelolaan Pelayanan Kesehatan Gizi Masyarakat	Jumlah Dokumen Hasil Pengelolaan Pelayanan Kesehatan Gizi Masyarakat			-	12	Dokumen	0,00	203.412.000,00	203.412.000,00	Kab. Banjar, Telaga Bauntung, Semua Kel/Desa	Dana Transfer Khusus-Dana Alokasi Khusus Non Fisik	3. Meningkatkan Sumberdaya Manusia yang Berkualitas dan Berdaya Sainq	2. Meningkatkan kualitas sumber daya manusia yang berdayasainq dan berkarakter agamis					223.753.200,00	DINAS KESEHATAN
	1 02 02 2.02 0017	Pengelolaan Pelayanan Kesehatan Lingkungan	Jumlah Dokumen Hasil Pengelolaan Pelayanan Kesehatan Lingkungan			-	12	Dokumen	0,00	28.800.000,00	28.800.000,00	Kab. Banjar, Telaga Bauntung, Semua Kel/Desa	Dana Transfer Khusus-Dana Alokasi Khusus Non Fisik	3. Meningkatkan Sumberdaya Manusia yang Berkualitas dan Berdaya Sainq	2. Meningkatkan kualitas sumber daya manusia yang berdayasainq dan berkarakter agamis					31.680.000,00	DINAS KESEHATAN
	1 02 02 2.02 0020	Pengelolaan Surveilans Kesehatan	Jumlah Dokumen Hasil Pengelolaan Surveilans Kesehatan			-	12	Dokumen	0,00	17.800.000,00	17.800.000,00	Kab. Banjar, Telaga Bauntung, Semua Kel/Desa	Dana Transfer Khusus-Dana Alokasi Khusus Non Fisik	3. Meningkatkan Sumberdaya Manusia yang Berkualitas dan Berdaya Sainq	2. Meningkatkan kualitas sumber daya manusia yang berdayasainq dan berkarakter agamis					19.580.000,00	DINAS KESEHATAN
	1 02 02 2.02 0025	Pelayanan Kesehatan Penyakit Menular dan Tidak Menular	Jumlah Dokumen Hasil Pelayanan Kesehatan Penyakit Menular dan Tidak Menular			-	12	Dokumen	0,00	111.150.000,00	111.150.000,00	Kab. Banjar, Telaga Bauntung, Semua Kel/Desa	Dana Transfer Khusus-Dana Alokasi Khusus Non Fisik	3. Meningkatkan Sumberdaya Manusia yang Berkualitas dan Berdaya Sainq	2. Meningkatkan kualitas sumber daya manusia yang berdayasainq dan berkarakter agamis					122.265.000,00	DINAS KESEHATAN
	1 02 02 2.02 0033	Operasional Pelayanan Puskesmas	Jumlah Dokumen Operasional Pelayanan Puskesmas			12	12	Dokumen	391.985.080,00	0,00	0,00	Kab. Banjar, Semua Kecamatan, Semua Kel/Desa	Dana Transfer Umum-Dana Alokasi Umum Dana Transfer Khusus-Dana Alokasi Khusus Non Fisik Pendapatan Dana Kapitasi JKN pada FKTP	3. Meningkatkan Sumberdaya Manusia yang Berkualitas dan Berdaya Sainq	2. Meningkatkan kualitas sumber daya manusia yang berdayasainq dan berkarakter agamis					0,00	DINAS KESEHATAN
	1 02 02 2.02 0040	Pengelolaan pelayanan kesehatan orang dengan Tuberkulosis	Jumlah orang dengan Tuberkulosis yang mendapatkan pelayanan kesehatan sesuai standar			-	62	Orang	0,00	8.100.000,00	8.100.000,00	Kab. Banjar, Telaga Bauntung, Semua Kel/Desa	Dana Transfer Khusus-Dana Alokasi Khusus Non Fisik	3. Meningkatkan Sumberdaya Manusia yang Berkualitas dan Berdaya Sainq	2. Meningkatkan kualitas sumber daya manusia yang berdayasainq dan berkarakter agamis					8.910.000,00	DINAS KESEHATAN
	1 02 02 2.02 0041	Pengelolaan pelayanan kesehatan orang dengan HIV (ODHIV)																			

No	Kode	Urusan / Bidang Urusan / Program / Kegiatan / Sub Kegiatan	Indikator Program / Kegiatan / Sub Kegiatan	Target Abstr Periode Rencana OPD	Realisasi Capaian RENCANA OPD Tahun 2022	Prakiraan Capaian Target RENCANA OPD Tahun 2023	Capaian Kinerja Dan Kerangka Pendanaan					Lokal	Sumber Dana	Prioritas		Kelompok Swasren	Prakiraan Maju Rencana Tahun 2025		Penanggot Daerah Penanggung Jawab	
							Target 2024		RPD 2024	APBD 2024	RPD Perubahan 2024			Nasional	Daerah		Target	Pagu Indikatiff (Rp)		
							Sebelum	Seudah												
1	2	8	4	8	6	7	8	9	10	11	12	13	14	15	16	17	18	19	20	
			Jumlah orang dengan HIV (ODHRV) yang mendapatkan pelayanan kesehatan sesuai standar					78 Orang	0,00	1.200.000,00	1.200.000,00	Kab. Banjar, Telaga Bauntung, Semua Kel/Desa	Dana Transfer Khusus-Dana Alokasi Khusus Non Fisik	3. Meningkatkan Sumberdaya Manusia yang Berkualitas dan Berdaya Saing	2.Meningkatkan kualitas sumber daya manusia yang berdayasaing dan berkarakter agamis			1.320.000,00	DINAS KESEHATAN	
1	02	2.02	0044	Pengelolaan Pelayanan Kesehatan Reproduksi				12 Dokumen	0,00	27.825.000,00	27.825.000,00	Kab. Banjar, Telaga Bauntung, Semua Kel/Desa	Dana Transfer Khusus-Dana Alokasi Khusus Non Fisik	3. Meningkatkan Sumberdaya Manusia yang Berkualitas dan Berdaya Saing	2.Meningkatkan kualitas sumber daya manusia yang berdayasaing dan berkarakter agamis			30.607.500,00	DINAS KESEHATAN	
1	02	2.02	0046	Pengelolaan upaya kesehatan Ibu dan Anak				12 Dokumen	0,00	87.525.000,00	87.525.000,00	Kab. Banjar, Telaga Bauntung, Semua Kel/Desa	Dana Transfer Khusus-Dana Alokasi Khusus Non Fisik	3. Meningkatkan Sumberdaya Manusia yang Berkualitas dan Berdaya Saing	2.Meningkatkan kualitas sumber daya manusia yang berdayasaing dan berkarakter agamis			96.277.500,00	DINAS KESEHATAN	
87	1	02	05	PROGRAM PEMBERDAYAAN MASYARAKAT BIDANG KESEHATAN				-	-	220.000.000,00	748.006.000,00	748.006.000,00						985.920.100,00		
1	02	05	2.05	Pengembangan dan Pelaksanaan Upaya Kesehatan Bersumber Daya Masyarakat (UKBM) Tingkat Daerah Kabupaten/Kota				-	-	80.000.000,00	588.080.000,00	588.080.000,00		3. Meningkatkan Sumberdaya Manusia yang Berkualitas dan Berdaya Saing	2.Meningkatkan kualitas sumber daya manusia yang berdayasaing dan berkarakter agamis			428.920.100,00	DINAS KESEHATAN	
1	02	05	2.03	0001	Bimbingan Teknis dan Supervisi Peningkatan dan Pelaksanaan Upaya Kesehatan Bersumber Daya Masyarakat (UKBM)			12 Dokumen	0,00	27.000.000,00	27.000.000,00	Kab. Banjar, Telaga Bauntung, Semua Kel/Desa	Dana Transfer Khusus-Dana Alokasi Khusus Non Fisik	Memperkuat Stabilitas Penguatan Dan Transformasi Pelayanan Publik	2.Meningkatkan kualitas sumber daya manusia yang berdayasaing dan berkarakter agamis			29.700.000,00	DINAS KESEHATAN	
				Laboratorium Kesehatan Daerah					778.478.187,00	0,00	0,00							0,00		
				URUSAN PEMERINTAHAN WAJIB YANG BERKAITAN DENGAN PELAYANAN DASAR					778.478.187,00	0,00	0,00							0,00		
				URUSAN PEMERINTAHAN BIDANG KESEHATAN					778.478.187,00	0,00	0,00							0,00		
58	1	02	02	PROGRAM PEMENUHAN UPAYA KESEHATAN PERORANGAN DAN UPAYA KESEHATAN MASYARAKAT	Presentase outcome terakreditasi minimal utama			52,00 %	52,00 %	778.478.187,00	0,00	0,00						0,00		
1	02	02	2.01	Penyediaan Fasilitas Pelayanan Kesehatan untuk UKM dan UKP Kewenangan Daerah Kabupaten/Kota	Presentase Capaian ASPAK Pukoesme Minimal 70%			67 %	67 %	93.500.000,00	0,00	0,00		3. Meningkatkan Sumberdaya Manusia yang Berkualitas dan Berdaya Saing	2.Meningkatkan kualitas sumber daya manusia yang berdayasaing dan berkarakter agamis			0,00	DINAS KESEHATAN	
1	02	02	2.01	0010	Rehabilitasi dan Pemeliharaan Fasilitas Kesehatan Lainnya			17 Unit	17 Unit	33.500.000,00	0,00	0,00	Kab. Banjar, Martapura, Jawa	Dana Transfer Umum-Dana Alokasi Umum	3. Meningkatkan Sumberdaya Manusia yang Berkualitas dan Berdaya Saing	2.Meningkatkan kualitas sumber daya manusia yang berdayasaing dan berkarakter agamis			0,00	DINAS KESEHATAN
1	02	02	2.02	Penyediaan Layanan Kesehatan untuk UKM dan UKP Rujukan Tingkat Daerah Kabupaten/Kota	Presentase Capaian SPM Pukoesme			92 %	92 %	748.978.187,00	0,00	0,00		3. Meningkatkan Sumberdaya Manusia yang Berkualitas dan Berdaya Saing	2.Meningkatkan kualitas sumber daya manusia yang berdayasaing dan berkarakter agamis			0,00	DINAS KESEHATAN	
1	02	02	0034	Operasional Pelayanan Fasilitas Kesehatan Lainnya				12 Dokumen	12 Dokumen	745.978.157,00	0,00	0,00	Kab. Banjar, Semua Kecamatan, Semua Kel/Desa	Dana Transfer Umum-Dana Alokasi Umum	3. Meningkatkan Sumberdaya Manusia yang Berkualitas dan Berdaya Saing	2.Meningkatkan kualitas sumber daya manusia yang berdayasaing dan berkarakter agamis			0,00	DINAS KESEHATAN
				Instansi Fermal Kabupaten					217.048.354.049,00	870.867.028.195,00	882.782.776.511,00							220.932.857.747,00		
				URUSAN PEMERINTAHAN WAJIB YANG BERKAITAN DENGAN PELAYANAN DASAR					217.048.354.049,00	870.867.028.195,00	882.782.776.511,00							220.932.857.747,00		
				URUSAN PEMERINTAHAN BIDANG KESEHATAN					217.048.354.049,00	870.867.028.195,00	882.782.776.511,00							220.932.857.747,00		
59	1	02	02	PROGRAM PEMENUHAN UPAYA KESEHATAN PERORANGAN DAN UPAYA KESEHATAN MASYARAKAT				-	-	60.277.110.248,00	202.920.748.654,00	214.419.409.090,00						202.570.978.597,00		
1	02	02	2.01	Penyediaan Fasilitas Pelayanan Kesehatan untuk UKM dan UKP Kewenangan Daerah Kabupaten/Kota				-	-	22.186.655.968,00	42.062.789.871,00	42.062.789.871,00		3. Meningkatkan Sumberdaya Manusia yang Berkualitas dan Berdaya Saing	2.Meningkatkan kualitas sumber daya manusia yang berdayasaing dan berkarakter agamis			58.088.409.676,00	DINAS KESEHATAN	
1	02	02	2.01	0010	Rehabilitasi dan Pemeliharaan Fasilitas Kesehatan Lainnya			20 Unit	20 Unit	151.514.000,00	151.514.000,00	151.514.740,00	Kab. Banjar, Semua Kecamatan, Semua Kel/Desa	Dana Transfer Umum-Dana Alokasi Umum	3. Meningkatkan Sumberdaya Manusia yang Berkualitas dan Berdaya Saing	2.Meningkatkan kualitas sumber daya manusia yang berdayasaing dan berkarakter agamis			0,00	DINAS KESEHATAN
1	02	02	2.02	Penyediaan Layanan Kesehatan untuk UKM dan UKP Rujukan Tingkat Daerah Kabupaten/Kota	Presentase Capaian SPM Pukoesme			92 %	92 %	57.840.633.775,00	160.557.899.469,00	160.557.899.469,00		3. Meningkatkan Sumberdaya Manusia yang Berkualitas dan Berdaya Saing	2.Meningkatkan kualitas sumber daya manusia yang berdayasaing dan berkarakter agamis			143.295.616.721,00	DINAS KESEHATAN	
1	02	02	0034	Operasional Pelayanan Fasilitas Kesehatan Lainnya				12 Dokumen	12 Dokumen	451.996.000,00	451.996.000,00	451.996.000,00	Kab. Banjar, Semua Kecamatan, Semua Kel/Desa	Dana Transfer Umum-Dana Alokasi Umum	3. Meningkatkan Sumberdaya Manusia yang Berkualitas dan Berdaya Saing	2.Meningkatkan kualitas sumber daya manusia yang berdayasaing dan berkarakter agamis			0,00	DINAS KESEHATAN
				Pukoesme Cintapuri Deruaselan					217.048.354.049,00	870.867.028.195,00	882.782.776.511,00							220.932.857.747,00		
				URUSAN PEMERINTAHAN WAJIB YANG BERKAITAN DENGAN PELAYANAN DASAR					217.048.354.049,00	870.867.028.195,00	882.782.776.511,00							220.932.857.747,00		
				URUSAN PEMERINTAHAN BIDANG KESEHATAN					217.048.354.049,00	870.867.028.195,00	882.782.776.511,00							220.932.857.747,00		
60	1	02	02	PROGRAM PEMENUHAN UPAYA KESEHATAN PERORANGAN DAN UPAYA KESEHATAN MASYARAKAT	Presentase outcome terakreditasi minimal utama			82,00 %	82,00 %	60.277.110.248,00	202.920.748.654,00	214.419.409.090,00						202.570.978.597,00		
1	02	02	2.01	Penyediaan Fasilitas Pelayanan Kesehatan untuk UKM dan UKP Kewenangan Daerah Kabupaten/Kota	Presentase capaian ASPAK pukoesme mialal 70%			67 %	67 %	22.186.655.968,00	42.062.789.871,00	42.062.789.871,00		3. Meningkatkan Sumberdaya Manusia yang Berkualitas dan Berdaya Saing	2.Meningkatkan kualitas sumber daya manusia yang berdayasaing dan berkarakter agamis			58.088.409.676,00	DINAS KESEHATAN	

No	Kode	Uraian / Bidang Urusan / Program / Kegiatan / Sub Kegiatan	Indikator Program / Kegiatan / Sub Kegiatan	Target Abstr Periode Rencana OPD	Realisasi Capaian RENCANA OPD Tahun 2022	Praktikan Capaian Target RENCANA OPD Tahun 2023	Capaian Kinerja Dan Kerangka Pendanaan						Proritas		Kelompok Swasren	Praktikan Maju Rencana Tahun 2025		Penanggot Daerah Penanggung Jawab		
							Target 2024		RPD 2024	Pagu Indikatif (Rp)		RPD Perubahan 2024	Lokal	Sumber Dana		Nasional	Daerah		Target	Pagu Indikatif (Rp)
							Sebelum	Setelah		Sebelum	Setelah									
1	2	3	4	5	6	7	8	9	10	11	12	13	14	15	16	17	18	19	20	
1	02	2.01	0009	Rehabilitasi dan Pemeliharaan Puskesmas				23 Unit	23 Unit	102.537.000,00	102.537.000,00	102.537.000,00	Kab. Banjar, Semua Kecamatan, Semua Kel/Desa	Dana Transfer Umum-Dana Alokasi Umum Pendapatan Dana Kapitasi JKN pada FKTP	3. Meningkatkan Sumberdaya Manusia yang Berkualitas dan Berdaya Saing	2.Meningkatkan kualitas sumber daya manusia yang berdayasaing dan berkarakter agamis		106.638.480,00	DINAS KESEHATAN	
1	02	2.02		Penyediaan Layanan Kesehatan untuk UHM dan UKP Rujukan Tingkat Daerah Kabupaten/Kota	Penerbitan capaian SPM Puskesmas	-	92 %	92 %	37.840.633.775,00	160.557.899.469,00	160.557.899.469,00			8. Meningkatkan Sumberdaya Manusia yang Berkualitas dan Berdaya Saing	2.Meningkatkan kualitas sumber daya manusia yang berdayasaing dan berkarakter agamis	-	143.295.816.721,00	DINAS KESEHATAN		
1	02	2.02	0001	Pengelolaan Pelayanan Kesehatan Ibu Hamil	Jumlah Sarana, Prasarana dan Alat Kesehatan yang Telah Dilakukan Rehabilitasi dan Pemeliharaan Oleh Puskesmas								Kab. Banjar, Semua Kecamatan, Semua Kel/Desa	Dana Transfer Khusus-Dana Alokasi Khusus Non Fisik	3. Meningkatkan Sumberdaya Manusia yang Berkualitas dan Berdaya Saing	2.Meningkatkan kualitas sumber daya manusia yang berdayasaing dan berkarakter agamis		0,00	DINAS KESEHATAN	
1	02	2.02	0002	Pengelolaan Pelayanan Kesehatan Ibu Bersalin	Jumlah Ibu Hamil yang Mendapatkan Pelayanan Kesehatan Sesuai Standar				244 Orang	0,00	59.400.000,00	59.400.000,00	Kab. Banjar, Semua Kecamatan, Semua Kel/Desa	Dana Transfer Khusus-Dana Alokasi Khusus Non Fisik	3. Meningkatkan Sumberdaya Manusia yang Berkualitas dan Berdaya Saing	2.Meningkatkan kualitas sumber daya manusia yang berdayasaing dan berkarakter agamis		0,00	DINAS KESEHATAN	
1	02	2.02	0002	Pengelolaan Pelayanan Kesehatan Ibu Bersalin	Jumlah Ibu Bersalin yang Mendapatkan Pelayanan Kesehatan Sesuai Standar				143 Orang	0,00	8.300.000,00	8.300.000,00	Kab. Banjar, Cintapuri Darussalam, Semua Kel/Desa	Dana Transfer Khusus-Dana Alokasi Khusus Non Fisik	3. Meningkatkan Sumberdaya Manusia yang Berkualitas dan Berdaya Saing	2.Meningkatkan kualitas sumber daya manusia yang berdayasaing dan berkarakter agamis		0,00	DINAS KESEHATAN	
1	02	2.02	0005	Pengelolaan Pelayanan Kesehatan pada Usia Pendidikan Dasar	Jumlah Anak Usia Pendidikan Dasar yang Mendapatkan Pelayanan Kesehatan Sesuai Standar				1534 Orang	0,00	37.050.000,00	37.050.000,00	Kab. Banjar, Cintapuri Darussalam, Semua Kel/Desa	Dana Transfer Khusus-Dana Alokasi Khusus Non Fisik	3. Meningkatkan Sumberdaya Manusia yang Berkualitas dan Berdaya Saing	2.Meningkatkan kualitas sumber daya manusia yang berdayasaing dan berkarakter agamis		0,00	DINAS KESEHATAN	
1	02	2.02	0011	Pengelolaan Pelayanan Kesehatan Orang Terduga Tuberkulosis	Jumlah Orang Terduga Menderita Tuberkulosis yang Mendapatkan Pelayanan Sesuai Standar				39 Orang	0,00	12.150.000,00	12.150.000,00	Kab. Banjar, Cintapuri Darussalam, Semua Kel/Desa	Dana Transfer Khusus-Dana Alokasi Khusus Non Fisik	3. Meningkatkan Sumberdaya Manusia yang Berkualitas dan Berdaya Saing	2.Meningkatkan kualitas sumber daya manusia yang berdayasaing dan berkarakter agamis		0,00	DINAS KESEHATAN	
1	02	2.02	0012	Pengelolaan Pelayanan Kesehatan Orang dengan Risiko Terinfeksi HIV	Jumlah Orang Terduga Menderita HIV yang Mendapatkan Pelayanan Sesuai Standar				138 Orang	0,00	9.075.000,00	9.075.000,00	Kab. Banjar, Cintapuri Darussalam, Semua Kel/Desa	Dana Transfer Khusus-Dana Alokasi Khusus Non Fisik	3. Meningkatkan Sumberdaya Manusia yang Berkualitas dan Berdaya Saing	2.Meningkatkan kualitas sumber daya manusia yang berdayasaing dan berkarakter agamis		0,00	DINAS KESEHATAN	
1	02	2.02	0015	Pengelolaan Pelayanan Kesehatan Gizi Masyarakat	Jumlah Dokumen Hasil Pengelolaan Pelayanan Kesehatan Gizi Masyarakat				560 Dokumen	0,00	214.577.000,00	214.577.000,00	Kab. Banjar, Cintapuri Darussalam, Semua Kel/Desa	Dana Transfer Khusus-Dana Alokasi Khusus Non Fisik	3. Meningkatkan Sumberdaya Manusia yang Berkualitas dan Berdaya Saing	2.Meningkatkan kualitas sumber daya manusia yang berdayasaing dan berkarakter agamis		0,00	DINAS KESEHATAN	
1	02	2.02	0017	Pengelolaan Pelayanan Kesehatan Lingkungan	Jumlah Dokumen Hasil Pengelolaan Pelayanan Kesehatan Lingkungan				1 Dokumen	0,00	14.250.000,00	14.250.000,00	Kab. Banjar, Cintapuri Darussalam, Semua Kel/Desa	Dana Transfer Khusus-Dana Alokasi Khusus Non Fisik	3. Meningkatkan Sumberdaya Manusia yang Berkualitas dan Berdaya Saing	2.Meningkatkan kualitas sumber daya manusia yang berdayasaing dan berkarakter agamis		0,00	DINAS KESEHATAN	
1	02	2.02	0020	Pengelolaan Surveilans Kesehatan	Jumlah Dokumen Hasil Pengelolaan Surveilans Kesehatan				1 Dokumen	0,00	26.600.000,00	26.600.000,00	Kab. Banjar, Cintapuri Darussalam, Semua Kel/Desa	Dana Transfer Khusus-Dana Alokasi Khusus Non Fisik	3. Meningkatkan Sumberdaya Manusia yang Berkualitas dan Berdaya Saing	2.Meningkatkan kualitas sumber daya manusia yang berdayasaing dan berkarakter agamis		0,00	DINAS KESEHATAN	
1	02	2.02	0025	Pelayanan Kesehatan Penyakit Menular dan Tidak Menular	Jumlah Dokumen Hasil Pelayanan Kesehatan Penyakit Menular dan Tidak Menular				1 Dokumen	0,00	175.875.000,00	175.875.000,00	Kab. Banjar, Cintapuri Darussalam, Semua Kel/Desa	Dana Transfer Khusus-Dana Alokasi Khusus Non Fisik	3. Meningkatkan Sumberdaya Manusia yang Berkualitas dan Berdaya Saing	2.Meningkatkan kualitas sumber daya manusia yang berdayasaing dan berkarakter agamis		0,00	DINAS KESEHATAN	
1	02	2.02	0033	Operasional Pelayanan Puskesmas	Jumlah Dokumen Operasional Pelayanan Puskesmas				12 Dokumen	12 Dokumen	354.706.712,00	0,00	0,00	Kab. Banjar, Semua Kecamatan, Semua Kel/Desa	Pendapatan dari BLUD Dana Transfer Umum-Dana Alokasi Umum Dana Transfer Khusus-Dana Alokasi Khusus Non Fisik Pendapatan Dana Kapitasi JKN pada FKTP	3. Meningkatkan Sumberdaya Manusia yang Berkualitas dan Berdaya Saing	2.Meningkatkan kualitas sumber daya manusia yang berdayasaing dan berkarakter agamis		0,00	DINAS KESEHATAN
1	02	2.02	0036	Investigasi Awal Kejadian Tidak Diharapkan (Kejadian Rutan Pasca Imunisasi dan Pemberian Obat Massal)	Jumlah Laporan Hasil Investigasi Awal Kejadian Tidak Diharapkan (Kejadian Rutan Pasca Imunisasi dan Pemberian Obat Massal)				12 Laporan	0,00	900.000,00	900.000,00	Kab. Banjar, Cintapuri Darussalam, Semua Kel/Desa	Dana Transfer Khusus-Dana Alokasi Khusus Non Fisik	3. Meningkatkan Sumberdaya Manusia yang Berkualitas dan Berdaya Saing	2.Meningkatkan kualitas sumber daya manusia yang berdayasaing dan berkarakter agamis		0,00	DINAS KESEHATAN	
1	02	2.02	0040	Pengelolaan pelayanan kesehatan orang dengan Tuberkulosis	Jumlah orang dengan Tuberkulosis yang mendapatkan pelayanan kesehatan sesuai standar				39 Orang	0,00	6.750.000,00	6.750.000,00	Kab. Banjar, Cintapuri Darussalam, Semua Kel/Desa	Dana Transfer Khusus-Dana Alokasi Khusus Non Fisik	3. Meningkatkan Sumberdaya Manusia yang Berkualitas dan Berdaya Saing	2.Meningkatkan kualitas sumber daya manusia yang berdayasaing dan berkarakter agamis		0,00	DINAS KESEHATAN	
1	02	2.02	0041	Pengelolaan pelayanan kesehatan orang dengan HIV (ODHIV)	Jumlah orang dengan HIV (ODHIV) yang mendapatkan pelayanan kesehatan sesuai standar				5 Orang	0,00	75.000,00	75.000,00	Kab. Banjar, Cintapuri Darussalam, Semua Kel/Desa	Dana Transfer Khusus-Dana Alokasi Khusus Non Fisik	3. Meningkatkan Sumberdaya Manusia yang Berkualitas dan Berdaya Saing	2.Meningkatkan kualitas sumber daya manusia yang berdayasaing dan berkarakter agamis		0,00	DINAS KESEHATAN	
1	02	2.02	0044	Pengelolaan Pelayanan Kesehatan Reproduksi	Jumlah dokumen hasil pengelolaan pelayanan kesehatan reproduksi				1 Dokumen	0,00	26.400.000,00	26.400.000,00	Kab. Banjar, Cintapuri Darussalam, Semua Kel/Desa	Dana Transfer Khusus-Dana Alokasi Khusus Non Fisik	3. Meningkatkan Sumberdaya Manusia yang Berkualitas dan Berdaya Saing	2.Meningkatkan kualitas sumber daya manusia yang berdayasaing dan berkarakter agamis		0,00	DINAS KESEHATAN	
1	02	2.02	0046	Pengelolaan upaya kesehatan ibu dan Anak	Jumlah dokumen hasil pengelolaan upaya kesehatan ibu dan anak				1 Dokumen	0,00	122.175.000,00	122.175.000,00	Kab. Banjar, Cintapuri Darussalam, Semua Kel/Desa	Dana Transfer Khusus-Dana Alokasi Khusus Non Fisik	3. Meningkatkan Sumberdaya Manusia yang Berkualitas dan Berdaya Saing	2.Meningkatkan kualitas sumber daya manusia yang berdayasaing dan berkarakter agamis		0,00	DINAS KESEHATAN	
61	1	02	05	PROGRAM PEMBERDAYAAN MASYARAKAT BIDANG KESEHATAN	-	-	-	-	-	220.000.000,00	748.008.000,00	748.008.000,00						995.820.100,00		

No	Kode	Uraian / Bidang Urusan / Program / Kegiatan / Sub Kegiatan	Indikator Program / Kegiatan / Sub Kegiatan	Target Abstrak Periode Rencana OPD	Realisasi Capaian RENCANA OPD Tahun 2022	Praktis Capaian Target RENCANA OPD Tahun 2023	Capaian Kinerja Dan Kerangka Pendanaan						Lokal	Sumber Dana	Prioritas		Kelompok Swaran	Praktis Mula Rencana Tahun 2025		Perangkat Daerah Penanggung Jawab	
							Target 2024		RPD 2024	APBD 2024	RPD Perubahan 2024	15			16	17		18	19		20
							Sebelum	Setelah													
1	02 05 2.03	Pengembangan dan Pelaksanaan Upaya Kesehatan Berbasis Masyarakat (UKBM) Tingkat Daerah Kabupaten/Kota	Jumlah Dokumen Bimbingan Teknis dan Supervisi Upaya Kesehatan Berbasis Masyarakat (UKBM)	-	-	-	8	9	80.000.000,00	568.080.000,00	568.080.000,00	19	14	3. Meningkatkan Sumberdaya Manusia yang Berkualitas dan Berdaya Saing	2. Meningkatkan kualitas sumber daya manusia yang berdayasaing dan berkarakter agamis	-	17	18	428.920.100,00	DINAS KESEHATAN	
1	02 05 2.03 0001	Bimbingan Teknis dan Supervisi Pengembangan dan Pelaksanaan Upaya Kesehatan Berbasis Masyarakat (UKBM)	Jumlah Dokumen Bimbingan Teknis dan Supervisi Upaya Kesehatan Berbasis Masyarakat (UKBM)	-	-	-	1	1	0,00	4.950.000,00	4.950.000,00	Kab. Banjar, Cintapura, Darussalam, Semau Kel/Desa	Dana Transfer Khusus-Dana Alokasi Khusus Non Fisik	3. Meningkatkan Sumberdaya Manusia yang Berkualitas dan Berdaya Saing	2. Meningkatkan kualitas sumber daya manusia yang berdayasaing dan berkarakter agamis	-	-	-	0,00	DINAS KESEHATAN	
		Rumah Sakit Umum Daerah Ratu Zalecha							173.628.195.518,00	182.176.500.682,00	206.159.289.682,00								341.599.368.527,00		
1		URUSAN PEMERINTAHAN WAJIB YANG BERKAITAN DENGAN PELAYANAN DASAR							173.628.195.518,00	182.176.500.682,00	206.159.289.682,00								341.599.368.527,00		
1	02	URUSAN PEMERINTAHAN BIDANG KESEHATAN							173.628.195.518,00	182.176.500.682,00	206.159.289.682,00								341.599.368.527,00		
62	1 02 01	PROGRAM PENUNJANG URUSAN PEMERINTAHAN DAERAH KABUPATEN/KOTA	Indeks Kepatuhan dan Kinerja Intem (IKI) Rumah Sakit Umum Daerah Ratu Zalecha				76 Indeks	78 Indeks	166.223.008.381,00	173.993.148.496,00	197.991.167.496,00								169.025.627.834,00		
1	02 01 2.01	Perencanaan, Penganggaran, dan Evaluasi Kinerja Perangkat Daerah	Persentase Laporan Akuntabilitas Kinerja	-	-	-	100 %	100 %	56.940.000,00	56.940.000,00	56.940.000,00			3. Meningkatkan Sumberdaya Manusia yang Berkualitas dan Berdaya Saing	4. Meningkatkan tata kelola pemerintahan melalui reformasi dan penyederhanaan birokrasi	-	-	-	60.750.000,00	RUMAH SAKIT UMUM DAERAH RATU ZALECHA	
1	02 01 2.01 0001	Penyusunan Dokumen Perencanaan Perangkat Daerah	Jumlah Dokumen Perencanaan Perangkat Daerah	-	-	-	15	15	22.080.000,00	22.080.000,00	22.080.000,00	Kab. Banjar, Martapura, Keraton	Dana Transfer Umum-Dana Alokasi Umum	3. Meningkatkan Sumberdaya Manusia yang Berkualitas dan Berdaya Saing	4. Meningkatkan tata kelola pemerintahan melalui reformasi dan penyederhanaan birokrasi	-	-	-	27.750.000,00	RUMAH SAKIT UMUM DAERAH RATU ZALECHA	
1	02 01 2.01 0006	Koordinasi dan Penyusunan Laporan Capaian Kinerja dan Ikhtisar Realisasi Kinerja SKPD	Jumlah Laporan Capaian Kinerja dan Ikhtisar Realisasi Kinerja SKPD dan Laporan Hasil Koordinasi Penyusunan Laporan Capaian Kinerja dan Ikhtisar Realisasi Kinerja SKPD	-	-	-	5	5	10.860.000,00	10.860.000,00	10.860.000,00	Kab. Banjar, Martapura, Keraton	Dana Transfer Umum-Dana Alokasi Umum	3. Meningkatkan Sumberdaya Manusia yang Berkualitas dan Berdaya Saing	4. Meningkatkan tata kelola pemerintahan melalui reformasi dan penyederhanaan birokrasi	-	-	-	9.000.000,00	RUMAH SAKIT UMUM DAERAH RATU ZALECHA	
1	02 01 2.01 0007	Evaluasi Kinerja Perangkat Daerah	Jumlah Laporan Evaluasi Kinerja Perangkat Daerah	-	-	-	16	16	24.000.000,00	24.000.000,00	24.000.000,00	Kab. Banjar, Martapura, Keraton	Dana Transfer Umum-Dana Alokasi Umum	3. Meningkatkan Sumberdaya Manusia yang Berkualitas dan Berdaya Saing	4. Meningkatkan tata kelola pemerintahan melalui reformasi dan penyederhanaan birokrasi	-	-	-	24.000.000,00	RUMAH SAKIT UMUM DAERAH RATU ZALECHA	
1	02 01 2.02	Administrasi Keuangan Perangkat Daerah	Persentase Pelaksanaan Administrasi Keuangan	-	-	-	100 %	100 %	70.199.450.381,00	77.989.615.496,00	77.989.615.496,00			3. Meningkatkan Sumberdaya Manusia yang Berkualitas dan Berdaya Saing	4. Meningkatkan tata kelola pemerintahan melalui reformasi dan penyederhanaan birokrasi	-	-	-	76.500.088.122,00	RUMAH SAKIT UMUM DAERAH RATU ZALECHA	
1	02 01 2.02 0001	Penyediaan Gaji dan Tunjangan ASN	Jumlah Orang yang Menerima Gaji dan Tunjangan ASN	-	-	-	623	548	70.045.330.331,00	77.092.635.496,00	77.092.635.496,00	Kab. Banjar, Martapura, Keraton	Dana Transfer Umum-Dana Alokasi Umum	3. Meningkatkan Sumberdaya Manusia yang Berkualitas dan Berdaya Saing	4. Meningkatkan tata kelola pemerintahan melalui reformasi dan penyederhanaan birokrasi	-	-	-	76.308.468.297,00	RUMAH SAKIT UMUM DAERAH RATU ZALECHA	
1	02 01 2.02 0003	Pelaksanaan Penatausahaan dan Pengujian/Verifikasi Keuangan SKPD	Jumlah Dokumen Penatausahaan dan Pengujian/Verifikasi Keuangan SKPD	-	-	-	24	24	145.380.000,00	288.240.000,00	288.240.000,00	Kab. Banjar, Martapura, Keraton	Dana Transfer Umum-Dana Alokasi Umum	3. Meningkatkan Sumberdaya Manusia yang Berkualitas dan Berdaya Saing	4. Meningkatkan tata kelola pemerintahan melalui reformasi dan penyederhanaan birokrasi	-	-	-	181.614.825,00	RUMAH SAKIT UMUM DAERAH RATU ZALECHA	
1	02 01 2.02 0007	Koordinasi dan Penyusunan Laporan Keuangan Bulanan/ Triwulanan/ Semesteran SKPD	Jumlah Laporan Keuangan Bulanan/ Triwulanan/ Semesteran SKPD dan Laporan Koordinasi Penyusunan Laporan Keuangan Bulanan/Triwulanan/Semesteran SKPD	-	-	-	24	24	8.740.000,00	8.740.000,00	8.740.000,00	Kab. Banjar, Martapura, Keraton	Dana Transfer Umum-Dana Alokasi Umum	3. Meningkatkan Sumberdaya Manusia yang Berkualitas dan Berdaya Saing	4. Meningkatkan tata kelola pemerintahan melalui reformasi dan penyederhanaan birokrasi	-	-	-	10.000.000,00	RUMAH SAKIT UMUM DAERAH RATU ZALECHA	
1	02 01 2.05	Administrasi Kepegawaian Perangkat Daerah	Capaian Pelaksanaan Administrasi Kepegawaian RS	-	-	-	100 %	100 %	1.482.000.000,00	1.482.000.000,00	1.482.000.000,00			3. Meningkatkan Sumberdaya Manusia yang Berkualitas dan Berdaya Saing	4. Meningkatkan tata kelola pemerintahan melalui reformasi dan penyederhanaan birokrasi	-	-	-	1.027.000.000,00	RUMAH SAKIT UMUM DAERAH RATU ZALECHA	
1	02 01 2.05 0003	Pendataan dan Pengolahan Administrasi Kepegawaian	Jumlah Dokumen Pendataan dan Pengolahan Administrasi Kepegawaian	-	-	-	6	6	12.000.000,00	12.000.000,00	12.000.000,00	Kab. Banjar, Martapura, Keraton	Dana Transfer Umum-Dana Alokasi Umum	3. Meningkatkan Sumberdaya Manusia yang Berkualitas dan Berdaya Saing	4. Meningkatkan tata kelola pemerintahan melalui reformasi dan penyederhanaan birokrasi	-	-	-	27.000.000,00	RUMAH SAKIT UMUM DAERAH RATU ZALECHA	
1	02 01 2.05 0009	Pendidikan dan Pelatihan Pegawai Berdasarkan Tugas dan Fungsi	Jumlah Pegawai Berdasarkan Tugas dan Fungsi yang Mengikuti Pendidikan dan Pelatihan	-	-	-	228	228	1.440.000.000,00	1.440.000.000,00	1.440.000.000,00	Kab. Banjar, Martapura, Keraton	Dana Transfer Umum-Dana Alokasi Umum	3. Meningkatkan Sumberdaya Manusia yang Berkualitas dan Berdaya Saing	4. Meningkatkan tata kelola pemerintahan melalui reformasi dan penyederhanaan birokrasi	-	-	-	1.000.000.000,00	RUMAH SAKIT UMUM DAERAH RATU ZALECHA	
1	02 01 2.06	Administrasi Umum Perangkat Daerah	Capaian Pelaksanaan Administrasi Umum RS	-	-	-	100 %	100 %	1.988.146.000,00	1.815.116.000,00	1.815.116.000,00			3. Meningkatkan Sumberdaya Manusia yang Berkualitas dan Berdaya Saing	4. Meningkatkan tata kelola pemerintahan melalui reformasi dan penyederhanaan birokrasi	-	-	-	1.099.162.000,00	RUMAH SAKIT UMUM DAERAH RATU ZALECHA	
1	02 01 2.06 0002	Penyediaan Peralatan dan Perlengkapan Kantor	Jumlah Paket Peralatan dan Perlengkapan Kantor yang Disediakan	-	-	-	4	4	1.239.771.000,00	1.219.741.000,00	1.217.765.000,00	Kab. Banjar, Martapura, Keraton	Dana Transfer Umum-Dana Alokasi Umum	3. Meningkatkan Sumberdaya Manusia yang Berkualitas dan Berdaya Saing	4. Meningkatkan tata kelola pemerintahan melalui reformasi dan penyederhanaan birokrasi	-	-	-	1.000.000.000,00	RUMAH SAKIT UMUM DAERAH RATU ZALECHA	
1	02 01 2.06 0009	Penyelenggaraan Rapat Koordinasi dan Konsultasi SKPD	Jumlah Laporan Penyelenggaraan Rapat Koordinasi dan Konsultasi SKPD	-	-	-	4	4	95.375.000,00	95.375.000,00	95.375.000,00	Kab. Banjar, Martapura, Keraton	Dana Transfer Umum-Dana Alokasi Umum	3. Meningkatkan Sumberdaya Manusia yang Berkualitas dan Berdaya Saing	4. Meningkatkan tata kelola pemerintahan melalui reformasi dan penyederhanaan birokrasi	-	-	-	99.162.000,00	RUMAH SAKIT UMUM DAERAH RATU ZALECHA	

No	Kode	Uraian / Bidang Uraian / Program / Kegiatan / Sub Kegiatan	Indikator Program / Kegiatan / Sub Kegiatan	Target Abstr Periode Rencana OPD	Realisasi Capaian RENCANA TAHUN 2022	Praksian Capaian Target RENCANA OPD Tahun 2023	Capaian Kinerja Dan Kerangka Pendanaan					Lokas	Sumber Dana	Prioritas		Kelompok Swasren	Praksian Maju Rencana Tahun 2025		Penangkt Daerah Penanggung Jawab		
							Target 2024		RPD 2024	Pagu Indikatf (Rp)				RPD Perubahan 2024	Nasional		Daerah	Target		Pagu Indikatf (Rp)	
							Sebelum	Seudah		APBD 2024	APBD 2024										
1	02	01	2.08	0	6	7	8	9	10	11	12	13	14	15	16	17	18	19	20	21	
			Penyediaan Jasa Penunjang Uraian Pemerintah Daerah	Tereadnyanya Jasa Penunjang Pemerintah Daerah	-		100 %	100 %	7.179.472.000,00	7.179.472.000,00	7.179.472.000,00			3. Meningkatkan Sumberdaya Manusia yang Berkualitas dan Berdaya Saing	4. Meningkatkan tata kelola pemerintahan melalui reformasi dan pederhanan birokrasi			2.338.632.712,00		RUMAH SAKIT UMUM DAERAH RATU ZALECHA	
1	02	01	2.08	0004																	
			Penyediaan Jasa Pelayanan Umum Kantor	Jumlah Laporan Penyediaan Jasa Pelayanan Umum Kantor yang Disediakan			12 Laporan	12 Laporan	7.179.472.000,00	7.179.472.000,00	7.179.472.000,00		Kab. Banjar, Martapura, Keraton	Dana Transfer Umum-Dana Alokasi Umum	3. Meningkatkan Sumberdaya Manusia yang Berkualitas dan Berdaya Saing	4. Meningkatkan tata kelola pemerintahan melalui reformasi dan pederhanan birokrasi			2.338.632.712,00		RUMAH SAKIT UMUM DAERAH RATU ZALECHA
1	02	01	2.10				100 %	100 %	86.000.000.000,00	86.000.000.000,00	86.000.000.000,00			3. Meningkatkan Sumberdaya Manusia yang Berkualitas dan Berdaya Saing	4. Meningkatkan tata kelola pemerintahan melalui reformasi dan pederhanan birokrasi			86.000.000.000,00		RUMAH SAKIT UMUM DAERAH RATU ZALECHA	
1	02	01	2.10	0001																	
			Pelayanan dan Penunjang Pelayanan BLUD	Jumlah BLUD yang Menyediakan Pelayanan dan Penunjang Pelayanan			6 Unit Kerja	6 Unit Kerja	86.000.000.000,00	86.000.000.000,00	110.000.000.000,00		Kab. Banjar, Martapura, Keraton	Pendapatan dari BLUD	3. Meningkatkan Sumberdaya Manusia yang Berkualitas dan Berdaya Saing	4. Meningkatkan tata kelola pemerintahan melalui reformasi dan pederhanan birokrasi			88.000.000.000,00		RUMAH SAKIT UMUM DAERAH RATU ZALECHA
63	1	02	02				80 %	80 %	7.408.187.167,00	8.783.987.186,00	8.786.122.186,00										
			PROGRAM PENJAJAN UPAYA KESEHATAN PERORANGAN DAN UPAYA KESEHATAN MASYARAKAT	Persentase Bangunan Gedung RS yang Sesuai dengan Standar Persentase Pemenuhan Alat Kesehatan/Kadokteran Rumah Sakit Sesuai Kebutuhan Rumah Sakit			80 %	80 %	7.408.187.167,00	8.783.987.186,00	8.786.122.186,00										
1	02	02	2.01				80 %	80 %	6.998.165.567,00	8.316.925.566,00	8.316.925.566,00										
			Penyediaan Fasilitas Pelayanan Kesehatan untuk URM dan UKP Kawasan Daerah Kabupaten/Kota	Persentase Pemenuhan Alat Kesehatan/Kadokteran Sesuai Kebutuhan Persentase Sarana Rumah Sakit Sesuai Standar			80 %	80 %	6.998.165.567,00	8.316.925.566,00	8.316.925.566,00										
1	02	02	2.01	0001																	
			Pembangunan Rumah Sakit beserta Sarana dan Prasarana Pendukungnya	Jumlah Rumah Sakit Baru yang Memenuhi Rasio Tempat Tidur Terhadap Jumlah Penduduk Minimal 1:1000			0 Unit	0 Unit	0,00	0,00	0,00		Kab. Banjar, Martapura, Keraton	Dana Transfer Umum-Dana Alokasi Umum	3. Meningkatkan Sumberdaya Manusia yang Berkualitas dan Berdaya Saing	4. Meningkatkan tata kelola pemerintahan melalui reformasi dan pederhanan birokrasi			163.000.000.000,00		RUMAH SAKIT UMUM DAERAH RATU ZALECHA
1	02	02	2.01	0008																	
			Rehabilitasi dan Pemeliharaan Rumah Sakit	Jumlah Sarana Prasarana dan Alat Kesehatan yang Telah Dilakukan Program Rehabilitasi dan Pemeliharaan Oleh Rumah Sakit			2 Unit	2 Unit	3.599.516.000,00	3.498.426.000,00	3.498.426.000,00		Kab. Banjar, Martapura, Keraton	Dana Transfer Umum-Dana Alokasi Umum	3. Meningkatkan Sumberdaya Manusia yang Berkualitas dan Berdaya Saing	4. Meningkatkan tata kelola pemerintahan melalui reformasi dan pederhanan birokrasi			4.500.000.000,00		RUMAH SAKIT UMUM DAERAH RATU ZALECHA
1	02	02	2.01	0014																	
			Penaadaan Alat Kesehatan/Alat Penunjang Medis Fasilitas Pelayanan Kesehatan	Jumlah Alat Kesehatan/Alat Penunjang Medis Fasilitas Pelayanan Kesehatan yang Disediakan			41 Unit	28 Unit	3.339.639.587,00	4.817.899.586,00	4.817.899.586,00		Kab. Banjar, Martapura, Keraton	Dana Transfer Umum-Dana Alokasi Umum Dana Transfer Khusus-Dana Alokasi Khusus Fisik	3. Meningkatkan Sumberdaya Manusia yang Berkualitas dan Berdaya Saing	4. Meningkatkan tata kelola pemerintahan melalui reformasi dan pederhanan birokrasi			4.000.000.000,00		RUMAH SAKIT UMUM DAERAH RATU ZALECHA
1	02	02	2.01	0022																	
			Pengembangan Rumah Sakit	Jumlah Rumah sakit yang ditingkatkan sarana, prasarana, alat kesehatan dan SDM agar sesuai standar jenis pelayanan rumah sakit berdasarkan kelas rumah sakit yang memenuhi rasio tempat tidur terhadap jumlah penduduk minimal 1:1000 dan/atau dalam rangka peningkatan kapasitas pelayanan rumah sakit			0 Unit	0 Unit	0,00	0,00	0,00		Kab. Banjar, Martapura, Keraton	Dana Transfer Umum-Dana Alokasi Umum	3. Meningkatkan Sumberdaya Manusia yang Berkualitas dan Berdaya Saing	4. Meningkatkan tata kelola pemerintahan melalui reformasi dan pederhanan birokrasi			0,00		RUMAH SAKIT UMUM DAERAH RATU ZALECHA
1	02	02	2.02				80 %	80 %	948.897.600,00	948.897.600,00	948.897.600,00										
			Penyediaan Layanan Kesehatan untuk URM dan UKP Rujukan Tingkat Daerah Kabupaten/Kota	Persentase Capaian Akreditasi Kelompok Berfokus pada Pelayanan Persentase Capaian Akreditasi Kelompok Manajemen			80 %	80 %	948.897.600,00	948.897.600,00	948.897.600,00										
1	02	02	2.02	0018																	
			Pengelolaan Pelayanan Promosi Kesehatan	Jumlah Dokumen Hasil Pengelolaan Pelayanan Promosi Kesehatan			4 Dokumen	4 Dokumen	98.575.600,00	98.575.600,00	98.575.600,00		Kab. Banjar, Martapura, Keraton	Dana Transfer Umum-Dana Alokasi Umum	3. Meningkatkan Sumberdaya Manusia yang Berkualitas dan Berdaya Saing	4. Meningkatkan tata kelola pemerintahan melalui reformasi dan pederhanan birokrasi			68.740.693,00		RUMAH SAKIT UMUM DAERAH RATU ZALECHA
1	02	02	2.02	0032																	
			Operasional Pelayanan Rumah Sakit	Jumlah Dokumen Operasional Pelayanan Rumah Sakit			1 Dokumen	1 Dokumen	99.827.000,00	99.827.000,00	99.827.000,00		Kab. Banjar, Martapura, Keraton	Dana Transfer Umum-Dana Alokasi Umum	3. Meningkatkan Sumberdaya Manusia yang Berkualitas dan Berdaya Saing	4. Meningkatkan tata kelola pemerintahan melalui reformasi dan pederhanan birokrasi			400.000.000,00		RUMAH SAKIT UMUM DAERAH RATU ZALECHA
1	02	02	2.02	0035																	
			Pelaksanaan Akreditasi Fasilitas Kesehatan di Kabupaten/Kota	Jumlah Fasilitas Kesehatan yang Terakreditasi di Kabupaten/Kota			1 Unit	1 Unit	150.435.000,00	150.435.000,00	135.200.000,00		Kab. Banjar, Martapura, Keraton	Dana Transfer Umum-Dana Alokasi Umum	3. Meningkatkan Sumberdaya Manusia yang Berkualitas dan Berdaya Saing	4. Meningkatkan tata kelola pemerintahan melalui reformasi dan pederhanan birokrasi			500.000.000,00		RUMAH SAKIT UMUM DAERAH RATU ZALECHA
1	02	02	2.04				88 %	88 %	118.194.000,00	118.194.000,00	118.194.000,00										
			Penerbitan Ijin Rumah Sakit Kelas C, D dan Fasilitas Pelayanan Kesehatan Tingkat Daerah Kabupaten/Kota	Persentase Capaian SPM Keseluruhan Persentase Capaian SPM Pelayanan Medis Persentase Capaian SPM Pelayanan Penunjang dan Kefarmasian			88 %	88 %	118.194.000,00	118.194.000,00	118.194.000,00										
1	02	02	2.04	0003																	
			Peningkatan Mutu Pelayanan Fasilitas Kesehatan	Jumlah Fasilitas Kesehatan yang Dilakukan Pengukuran Indikator Nasional Mutu (NM) Pelayanan kesehatan			1 Unit	1 Unit	118.194.000,00	118.194.000,00	118.194.000,00		Kab. Banjar, Martapura, Keraton Kab. Banjar Semua Kecamatan, Semua Kel/Desa	Dana Transfer Umum-Dana Alokasi Umum	3. Meningkatkan Sumberdaya Manusia yang Berkualitas dan Berdaya Saing	4. Meningkatkan tata kelola pemerintahan melalui reformasi dan pederhanan birokrasi			45.000.000,00		RUMAH SAKIT UMUM DAERAH RATU ZALECHA
64	1	02	08				100 %	100 %	0,00	0,00	0,00										
			PROGRAM PENINGKATAN KAPASITAS SUMBER DAYA MANUSIA KESEHATAN	Persentase Pelayanan Kesehatan Keadan Terbantu oleh Tenaga Kesehatan RS			100 %	100 %	0,00	0,00	0,00										

No	Kode	Urusan / Bidang Urusan / Program / Kegiatan / Sub Kegiatan	Indikator Program / Kegiatan / Sub Kegiatan	Target Akhir Periode Renstra OPD	Realisasi Capaian RENCANA OPD Tahun 2022	Prakiraan Capaian Target RENCANA OPD Tahun 2023	Capaian Kinerja Dan Kerangka Pendanaan						Lokasi	Sumber Dana	Prioritas		Kelompok Swaran	Prakiraan Maju Rencana Tahun 2025		Perangkat Daerah Penanggung Jawab		
							Target 2024		RPD 2024	Pagu Indikatif (Rp)		RPD Perubahan 2024			15	16		17	18		19	20
							Sebelum	Setelah		APBD 2024	2024											
1	02	08	2.02	Pencapaian Kebutuhan dan Pendayagunaan Sumber Daya Manusia Kesehatan untuk UKP dan UKM di Wilayah Kabupaten/Kota	Capaian Pemenuhan Kebutuhan dan Pendayagunaan Sumberdaya Manusia Kesehatan untuk UKP dan UKM di Wilayah Kabupaten/Kota	-	0	100 %	100 %	0,00	0,00	0,00	0,00	0,00	3. Meningkatkan Sumberdaya Manusia yang Berkualitas dan Berdaya Saing	4. Meningkatkan tata kelola pemerintahan melalui reformasi dan pemberdayaan birokrasi	-	0,00	0,00	RUMAH SAKIT UMUM DAERAH RATU ZALECHA		
1	02	03	2.02	Pemenuhan Kebutuhan Sumber Daya Manusia Kesehatan Sesuai Standar	Jumlah Sumber Daya Manusia Kesehatan yang Memenuhi Standar di Fasilitas Pelayanan Kesehatan (Fasyankes)			0 Orang	0 Orang	0,00	0,00	0,00	0,00	0,00	Kab. Banjar, Martapura, Keraton	Dana Transfer Umum-Dana Alokasi Umum	3. Meningkatkan Sumberdaya Manusia yang Berkualitas dan Berdaya Saing	4. Meningkatkan tata kelola pemerintahan melalui reformasi dan pemberdayaan birokrasi		0,00	0,00	RUMAH SAKIT UMUM DAERAH RATU ZALECHA
				Dinas Pektarjan Umum, Penataan Ruang dan Pertanahan						182.618.062.647,00	908.446.024.508,00	969.079.538.226,00							172.748.190.557,00			
				URUSAN PEMERINTAHAN WAJIB YANG BERKAITAN DENGAN PELAYANAN DASAR						181.620.124.547,00	907.724.316.408,00	968.567.830.126,00							171.650.458.647,00			
				URUSAN PEMERINTAHAN BIDANG PEKERJAAN UMUM DAN PENATAAN RUANG						181.620.124.547,00	907.724.316.408,00	968.567.830.126,00							171.650.458.647,00			
85	1	08	01	PROGRAM PENUNJANG URUSAN PEMERINTAHAN DAERAH KABUPATEN/KOTA	Indeks Kepuasan dan Kinerja Intern (IKI) Dinas Pekerjaan Umum, Penataan Ruang dan Pertanahan	85,10%	78,00%	84,98%	82,80 %	85,00 %	15.445.511.838,00	18.388.286.064,00	18.964.616.310,00						85,08%	18.968.223.310,00		
1	08	01	2.01	Perencanaan, Penganggaran, dan Evaluasi Kinerja Perangkat Daerah	Persentase Terasurnya Dokumen Perencanaan, Penganggaran dan Evaluasi Kinerja Perangkat Daerah Tepat Waktu dan Tepat Mutu	100%	100%	100%	86 %	100%	60.000.000,00	70.000.000,00	70.000.000,00			Memperkuat Stabilitas Pothukhankam Dan Transformasi Pelayanan Publik	4. Meningkatkan tata kelola pemerintahan melalui reformasi dan pemberdayaan birokrasi	Kab. Banjar	100%	70.000.000,00	DINAS PEKERJAAN UMUM, PENATAAN RUANG DAN PERTANAHAN	
1	03	01	2.01	0001	Penyusunan Dokumen Perencanaan Perangkat Daerah	Jumlah Dokumen Perencanaan Perangkat Daerah	21 Dokumen	3 Dokumen	7 Dokumen	7 Dokumen	7 Dokumen	50.000.000,00	50.000.000,00	51.393.000,00	Kab. Banjar, Semua Kecamatan, Semua Kel/Desa	Dana Transfer Umum-Dana Alokasi Umum	Memperkuat Stabilitas Pothukhankam Dan Transformasi Pelayanan Publik	4. Meningkatkan tata kelola pemerintahan melalui reformasi dan pemberdayaan birokrasi	Kab. Banjar	7 Dokumen	50.000.000,00	DINAS PEKERJAAN UMUM, PENATAAN RUANG DAN PERTANAHAN
1	03	01	2.01	0004	Koordinasi dan Penyusunan DPA-SKPD	Jumlah Dokumen DPA-SKPD dan Laporan Hasil Koordinasi Penyusunan Dokumen DPA-SKPD	6 Dokumen	4 Dokumen	2 Dokumen	2 Dokumen	2 Dokumen	5.000.000,00	10.000.000,00	10.000.000,00	Kab. Banjar, Semua Kecamatan, Semua Kel/Desa	Dana Transfer Umum-Dana Alokasi Umum	Memperkuat Stabilitas Pothukhankam Dan Transformasi Pelayanan Publik	4. Meningkatkan tata kelola pemerintahan melalui reformasi dan pemberdayaan birokrasi	Kab. Banjar	2 Dokumen	10.000.000,00	DINAS PEKERJAAN UMUM, PENATAAN RUANG DAN PERTANAHAN
1	03	01	2.01	0006	Koordinasi dan Penyusunan Laporan Capaian Kinerja dan Ikhtisar Realisasi Kinerja SKPD	Jumlah Laporan Capaian Kinerja dan Ikhtisar Realisasi Kinerja SKPD dan Laporan Hasil Koordinasi Penyusunan Laporan Capaian Kinerja dan Ikhtisar Realisasi Kinerja SKPD	30 Laporan	7 Laporan	10 Laporan	10 Laporan	10 Laporan	5.000.000,00	10.000.000,00	10.000.000,00	Kab. Banjar, Semua Kecamatan, Semua Kel/Desa	Dana Transfer Umum-Dana Alokasi Umum	Memperkuat Stabilitas Pothukhankam Dan Transformasi Pelayanan Publik	4. Meningkatkan tata kelola pemerintahan melalui reformasi dan pemberdayaan birokrasi	Kab. Banjar	10 Laporan	10.000.000,00	DINAS PEKERJAAN UMUM, PENATAAN RUANG DAN PERTANAHAN
1	08	01	2.02	Administrasi Keuangan Perangkat Daerah	Persentase Terasurnya Dokumen Keuangan Perangkat Daerah Tepat Waktu dan Tepat Mutu	100%	100%	100%	86 %	100%	9.114.010.824,00	10.856.721.188,00	10.856.721.188,00			Memperkuat Stabilitas Pothukhankam Dan Transformasi Pelayanan Publik	4. Meningkatkan tata kelola pemerintahan melalui reformasi dan pemberdayaan birokrasi	Kab. Banjar	100%	10.856.721.188,00	DINAS PEKERJAAN UMUM, PENATAAN RUANG DAN PERTANAHAN	
1	03	01	2.02	0001	Penyediaan Gaji dan Tunjangan ASN	Jumlah Orang yang Menerima Gaji dan Tunjangan ASN	70 Orang/bulan	65 Orang/bulan	70 Orang/bulan	70 Orang/bulan	70 Orang/bulan	8.927.066.324,00	10.669.776.688,00	10.669.776.688,00	Kab. Banjar, Semua Kecamatan, Semua Kel/Desa	Dana Transfer Umum-Dana Alokasi Umum	Memperkuat Stabilitas Pothukhankam Dan Transformasi Pelayanan Publik	4. Meningkatkan tata kelola pemerintahan melalui reformasi dan pemberdayaan birokrasi	Kab. Banjar	70 Orang/bulan	10.669.776.688,00	DINAS PEKERJAAN UMUM, PENATAAN RUANG DAN PERTANAHAN
1	03	01	2.02	0003	Pelaksanaan Penatausahaan dan Pengujian/Verifikasi Keuangan SKPD	Jumlah Dokumen Penatausahaan dan Pengujian/Verifikasi Keuangan SKPD	36 Dokumen	12 Dokumen	12 Dokumen	12 Dokumen	12 Dokumen	170.100.000,00	170.100.000,00	170.100.000,00	Kab. Banjar, Semua Kecamatan, Semua Kel/Desa	Dana Transfer Umum-Dana Alokasi Umum	Memperkuat Stabilitas Pothukhankam Dan Transformasi Pelayanan Publik	4. Meningkatkan tata kelola pemerintahan melalui reformasi dan pemberdayaan birokrasi	Kab. Banjar	12 Dokumen	170.100.000,00	DINAS PEKERJAAN UMUM, PENATAAN RUANG DAN PERTANAHAN
1	03	01	2.02	0005	Koordinasi dan Penyusunan Laporan Keuangan Akhir Tahun SKPD	Jumlah Laporan Keuangan Akhir Tahun SKPD dan Laporan Hasil Koordinasi Penyusunan Laporan Keuangan Akhir Tahun SKPD	3 Laporan	1 Laporan	1 Laporan	1 Laporan	1 Laporan	9.538.500,00	9.538.500,00	9.538.500,00	Kab. Banjar, Semua Kecamatan, Semua Kel/Desa	Dana Transfer Umum-Dana Alokasi Umum	Memperkuat Stabilitas Pothukhankam Dan Transformasi Pelayanan Publik	4. Meningkatkan tata kelola pemerintahan melalui reformasi dan pemberdayaan birokrasi	Kab. Banjar	1 Laporan	9.538.500,00	DINAS PEKERJAAN UMUM, PENATAAN RUANG DAN PERTANAHAN
1	03	01	2.02	0007	Koordinasi dan Penyusunan Laporan Keuangan Bulanan/ Triwulanan/ Semesteran SKPD	Jumlah Laporan Keuangan Bulanan/ Triwulanan/ Semesteran SKPD dan Laporan Koordinasi Penyusunan Laporan Keuangan Bulanan/Triwulanan/Semesteran SKPD	48 Laporan	16 Laporan	16 Laporan	16 Laporan	16 Laporan	3.608.000,00	3.608.000,00	3.608.000,00	Kab. Banjar, Semua Kecamatan, Semua Kel/Desa	Dana Transfer Umum-Dana Alokasi Umum	Memperkuat Stabilitas Pothukhankam Dan Transformasi Pelayanan Publik	4. Meningkatkan tata kelola pemerintahan melalui reformasi dan pemberdayaan birokrasi	Kab. Banjar	16 Laporan	3.608.000,00	DINAS PEKERJAAN UMUM, PENATAAN RUANG DAN PERTANAHAN
1	03	01	2.02	0008	Penyusunan Petaporan dan Analisis Prognosis Realisasi Anggaran	Jumlah Dokumen Pelaporan dan Analisis Prognosis Realisasi Anggaran	3 Dokumen	1 Dokumen	1 Dokumen	1 Dokumen	1 Dokumen	3.698.000,00	3.698.000,00	3.698.000,00	Kab. Banjar, Semua Kecamatan, Semua Kel/Desa	Dana Transfer Umum-Dana Alokasi Umum	Memperkuat Stabilitas Pothukhankam Dan Transformasi Pelayanan Publik	4. Meningkatkan tata kelola pemerintahan melalui reformasi dan pemberdayaan birokrasi	Kab. Banjar	1 Dokumen	3.698.000,00	DINAS PEKERJAAN UMUM, PENATAAN RUANG DAN PERTANAHAN
1	08	01	2.03	Administrasi Barang Milik Daerah pada Perangkat Daerah	Persentase Terasurnya Dokumen Barang Milik Daerah pada Perangkat Daerah Tepat Waktu dan Tepat Mutu	100%	100%	N/A	86 %	100%	17.200.000,00	17.200.000,00	17.200.000,00			Memperkuat Stabilitas Pothukhankam Dan Transformasi Pelayanan Publik	4. Meningkatkan tata kelola pemerintahan melalui reformasi dan pemberdayaan birokrasi	Kab. Banjar	100%	8.800.000,00	DINAS PEKERJAAN UMUM, PENATAAN RUANG DAN PERTANAHAN	
1	03	01	2.03	0006	Penatausahaan Barang Milik Daerah pada SKPD	Jumlah Laporan Penatausahaan Barang Milik Daerah pada SKPD	12 Laporan	1 Laporan	N/A	4 Laporan	4 Laporan	17.200.000,00	17.200.000,00	8.800.000,00	Kab. Banjar, Semua Kecamatan, Semua Kel/Desa	Dana Transfer Umum-Dana Alokasi Umum	Memperkuat Stabilitas Pothukhankam Dan Transformasi Pelayanan Publik	4. Meningkatkan tata kelola pemerintahan melalui reformasi dan pemberdayaan birokrasi	Kab. Banjar	4 Laporan	8.800.000,00	DINAS PEKERJAAN UMUM, PENATAAN RUANG DAN PERTANAHAN
1	08	01	2.05	Administrasi Kepegawaian Perangkat Daerah	Persentase Kepegawaian Perangkat Daerah Sesuai Kebutuhan dan Tepat Waktu	100%	100%	108,56%	86 %	100%	80.000.000,00	70.000.000,00	70.000.000,00			Memperkuat Stabilitas Pothukhankam Dan Transformasi Pelayanan Publik	4. Meningkatkan tata kelola pemerintahan melalui reformasi dan pemberdayaan birokrasi	Kab. Banjar	100%	70.000.000,00	DINAS PEKERJAAN UMUM, PENATAAN RUANG DAN PERTANAHAN	
1	03	01	2.05	0011	Bimbingan Teknis Implementasi Peraturan Perundang-Undangan	Jumlah Orang yang Mengikuti Bimbingan Teknis Implementasi Peraturan Perundang-Undangan	42 Orang	10 Orang	10 Orang	10 Orang	14 Orang	50.000.000,00	70.000.000,00	70.000.000,00	Kab. Banjar, Semua Kecamatan, Semua Kel/Desa	Dana Transfer Umum-Dana Alokasi Umum	Memperkuat Stabilitas Pothukhankam Dan Transformasi Pelayanan Publik	4. Meningkatkan tata kelola pemerintahan melalui reformasi dan pemberdayaan birokrasi	Kab. Banjar	14 Orang	70.000.000,00	DINAS PEKERJAAN UMUM, PENATAAN RUANG DAN PERTANAHAN

No	Kode	Uraian / Bidang Uraian / Program / Kegiatan / Sub Kegiatan	Indikator Program / Kegiatan / Sub Kegiatan	Target Abstr Periode Renstra OPD	Realisasi Capaian RENCANA TAHUN 2022	Praktikan Capaian Target RENCANA OPD Tahun 2023	Capaian Kinerja Dan Kerangka Pendanaan						Lokasi	Sumber Dana	Prioritas		Kelompok Swasta	Praktikan Maju Rencana Tahun 2025		Peningkat Daerah Penanggung Jawab
							Target 2024		RPD 2024	APBD 2024	RPD Perubahan 2024	15			16	Target		Pagu Indikatif (Rp)		
							Sebelum	Seudah											17	
1	08 01 2.06	Administrasi Umum Perangkat Daerah	Persentase Terpenuhinya Penyelenggaraan Penunjang Administrasi Pemerintahan	100%	100%	100%	86 %	100%	1.408.742.900,00	2.198.981.900,00	2.198.981.900,00	Kab. Banjar	Dana Transfer Umum-Dana Alokasi Umum	Memperkuat Stabilitas Pothukhankam Dan Transformasi Pelayanan Publik	4.Meningkatkan tata kelola pemerintahan melalui reformasi dan penderhanaan birokrasi	Kab. Banjar	100%	2.832.919.900,00	DINAS PEKERJAAN UMUM, PENATAAN RUANG DAN PERTANAHAN	
	1 03 01 2.06 0001	Penyediaan Komponen Instalasi Listrik/Penerangan Bangunan Kantor	Jumlah Paket Komponen Instalasi Listrik/Penerangan Bangunan Kantor yang Disediakan	36 Paket	12 Paket	12 Paket	12 Paket	12 Paket	16.137.300,00	16.137.300,00	16.137.300,00	Kab. Banjar, Semua Kecamatan, Semua Kel/Desa	Dana Transfer Umum-Dana Alokasi Umum	Memperkuat Stabilitas Pothukhankam Dan Transformasi Pelayanan Publik	4.Meningkatkan tata kelola pemerintahan melalui reformasi dan penderhanaan birokrasi	Kab. Banjar	12 Paket	16.137.300,00	DINAS PEKERJAAN UMUM, PENATAAN RUANG DAN PERTANAHAN	
	1 03 01 2.06 0002	Penyediaan Peralatan dan Perlengkapan Kantor	Jumlah Paket Peralatan dan Perlengkapan Kantor yang Disediakan	36 Paket	12 Paket	12 Paket	12 Paket	12 Paket	221.573.600,00	347.351.600,00	780.719.600,00	Kab. Banjar, Semua Kecamatan, Semua Kel/Desa	Dana Transfer Umum-Dana Alokasi Umum	Memperkuat Stabilitas Pothukhankam Dan Transformasi Pelayanan Publik	4.Meningkatkan tata kelola pemerintahan melalui reformasi dan penderhanaan birokrasi	Kab. Banjar	12 Paket	780.719.600,00	DINAS PEKERJAAN UMUM, PENATAAN RUANG DAN PERTANAHAN	
	1 03 01 2.06 0004	Penyediaan Bahan Logistik Kantor	Jumlah Paket Bahan Logistik Kantor yang Disediakan	36 Paket	12 Paket	12 Paket	12 Paket	12 Paket	126.643.500,00	176.542.500,00	176.542.500,00	Kab. Banjar, Semua Kecamatan, Semua Kel/Desa	Dana Transfer Umum-Dana Alokasi Umum	Memperkuat Stabilitas Pothukhankam Dan Transformasi Pelayanan Publik	4.Meningkatkan tata kelola pemerintahan melalui reformasi dan penderhanaan birokrasi	Kab. Banjar	12 Paket	176.542.500,00	DINAS PEKERJAAN UMUM, PENATAAN RUANG DAN PERTANAHAN	
	1 03 01 2.06 0005	Penyediaan Barang Cetak dan Pengandaian	Jumlah Paket Barang Cetak dan Pengandaian yang Disediakan	36 Paket	12 Paket	12 Paket	12 Paket	12 Paket	44.038.500,00	47.820.500,00	47.820.500,00	Kab. Banjar, Semua Kecamatan, Semua Kel/Desa	Dana Transfer Umum-Dana Alokasi Umum	Memperkuat Stabilitas Pothukhankam Dan Transformasi Pelayanan Publik	4.Meningkatkan tata kelola pemerintahan melalui reformasi dan penderhanaan birokrasi	Kab. Banjar	12 Paket	47.820.500,00	DINAS PEKERJAAN UMUM, PENATAAN RUANG DAN PERTANAHAN	
	1 03 01 2.06 0006	Penyediaan Bahan Bacaan dan Peraturan Perundang-undangan	Jumlah Dokumen Bahan Bacaan dan Peraturan Perundang-Undangan yang Disediakan	171 Dokumen	48 Dokumen	48 Dokumen	48 Dokumen	72 Dokumen	67.250.000,00	72.000.000,00	72.000.000,00	Kab. Banjar, Semua Kecamatan, Semua Kel/Desa	Dana Transfer Umum-Dana Alokasi Umum	Memperkuat Stabilitas Pothukhankam Dan Transformasi Pelayanan Publik	4.Meningkatkan tata kelola pemerintahan melalui reformasi dan penderhanaan birokrasi	Kab. Banjar	72 Dokumen	72.000.000,00	DINAS PEKERJAAN UMUM, PENATAAN RUANG DAN PERTANAHAN	
	1 03 01 2.06 0008	Facilitasi Kunjungan Tamu	Jumlah Laporan Fasilitas Kunjungan Tamu	36 Laporan	12 Laporan	12 Laporan	12 Laporan	12 Laporan	14.800.000,00	14.800.000,00	14.800.000,00	Kab. Banjar, Semua Kecamatan, Semua Kel/Desa	Dana Transfer Umum-Dana Alokasi Umum	Memperkuat Stabilitas Pothukhankam Dan Transformasi Pelayanan Publik	4.Meningkatkan tata kelola pemerintahan melalui reformasi dan penderhanaan birokrasi	Kab. Banjar	12 Laporan	14.800.000,00	DINAS PEKERJAAN UMUM, PENATAAN RUANG DAN PERTANAHAN	
	1 03 01 2.06 0009	Penyelenggaraan Rapat Koordinasi dan Konsultasi SKPD	Jumlah Laporan Penyelenggaraan Rapat Koordinasi dan Konsultasi SKPD	36 Laporan	12 Laporan	12 Laporan	12 Laporan	12 Laporan	919.300.000,00	1.524.300.000,00	1.724.300.000,00	Kab. Banjar, Semua Kecamatan, Semua Kel/Desa	Dana Transfer Umum-Dana Alokasi Umum	Memperkuat Stabilitas Pothukhankam Dan Transformasi Pelayanan Publik	4.Meningkatkan tata kelola pemerintahan melalui reformasi dan penderhanaan birokrasi	Kab. Banjar	12 Laporan	1.724.300.000,00	DINAS PEKERJAAN UMUM, PENATAAN RUANG DAN PERTANAHAN	
1	08 01 2.08	Penyediaan Jasa Penunjang Urusan Pemerintahan Daerah	Persentase Terpenuhinya Pelayanan Penyediaan Jasa Penunjang Urusan Pemerintah Daerah	100%	100%	100%	86 %	100%	8.448.050.014,00	8.821.110.886,00	8.821.110.886,00	Kab. Banjar	Dana Transfer Umum-Dana Alokasi Umum	Memperkuat Stabilitas Pothukhankam Dan Transformasi Pelayanan Publik	4.Meningkatkan tata kelola pemerintahan melalui reformasi dan penderhanaan birokrasi	Kab. Banjar	100%	8.871.110.122,00	DINAS PEKERJAAN UMUM, PENATAAN RUANG DAN PERTANAHAN	
	1 03 01 2.08 0001	Penyediaan Jasa Surat Menyurat	Jumlah Laporan Penyediaan Jasa Surat Menyurat	36 Laporan	12 Laporan	12 Laporan	12 Laporan	12 Laporan	21.675.000,00	21.675.000,00	21.675.000,00	Kab. Banjar, Semua Kecamatan, Semua Kel/Desa	Dana Transfer Umum-Dana Alokasi Umum	Memperkuat Stabilitas Pothukhankam Dan Transformasi Pelayanan Publik	4.Meningkatkan tata kelola pemerintahan melalui reformasi dan penderhanaan birokrasi	Kab. Banjar	12 Laporan	21.675.000,00	DINAS PEKERJAAN UMUM, PENATAAN RUANG DAN PERTANAHAN	
	1 03 01 2.08 0002	Penyediaan Jasa Komunikasi, Sumber Daya Air dan Listrik	Jumlah Laporan Penyediaan Jasa Komunikasi, Sumber Daya Air dan Listrik yang Disediakan	36 Laporan	12 Laporan	12 Laporan	12 Laporan	12 Laporan	220.675.014,00	400.675.866,00	350.675.122,00	Kab. Banjar, Semua Kecamatan, Semua Kel/Desa	Dana Transfer Umum-Dana Alokasi Umum	Memperkuat Stabilitas Pothukhankam Dan Transformasi Pelayanan Publik	4.Meningkatkan tata kelola pemerintahan melalui reformasi dan penderhanaan birokrasi	Kab. Banjar	12 Laporan	350.675.122,00	DINAS PEKERJAAN UMUM, PENATAAN RUANG DAN PERTANAHAN	
	1 03 01 2.08 0004	Penyediaan Jasa Pelayanan Umum Kantor	Jumlah Laporan Penyediaan Jasa Pelayanan Umum Kantor yang Disediakan	36 Laporan	12 Laporan	12 Laporan	12 Laporan	12 Laporan	3.202.700.000,00	3.198.760.000,00	3.198.760.000,00	Kab. Banjar, Semua Kecamatan, Semua Kel/Desa	Dana Transfer Umum-Dana Alokasi Umum	Memperkuat Stabilitas Pothukhankam Dan Transformasi Pelayanan Publik	4.Meningkatkan tata kelola pemerintahan melalui reformasi dan penderhanaan birokrasi	Kab. Banjar	12 Laporan	3.198.760.000,00	DINAS PEKERJAAN UMUM, PENATAAN RUANG DAN PERTANAHAN	
1	08 01 2.09	Pemeliharaan Barang Milik Daerah Penunjang Urusan Pemerintahan Daerah	Persentase Terpenuhinya Pelayanan Pemeliharaan Barang Milik Daerah Penunjang Urusan Pemerintah Daerah	100%	100%	100%	84 %	100%	1.848.808.100,00	1.854.272.100,00	1.854.272.100,00	Kab. Banjar	Dana Transfer Umum-Dana Alokasi Umum	Memperkuat Stabilitas Pothukhankam Dan Transformasi Pelayanan Publik	4.Meningkatkan tata kelola pemerintahan melalui reformasi dan penderhanaan birokrasi	Kab. Banjar	100%	1.854.272.100,00	DINAS PEKERJAAN UMUM, PENATAAN RUANG DAN PERTANAHAN	
	1 03 01 2.09 0001	Penyediaan Jasa Pemeliharaan, Biaya Pemeliharaan, dan Pajak Kendaraan Perorangan Dinas atau Kendaraan Dinas Jabatan	Jumlah Kendaraan Perorangan Dinas atau Kendaraan Dinas Jabatan yang Dipelihara dan dibayarkan Pajaknya	3 Unit	1 Unit	1 Unit	1 Unit	1 Unit	38.990.000,00	38.990.000,00	38.990.000,00	Kab. Banjar, Semua Kecamatan, Semua Kel/Desa	Dana Transfer Umum-Dana Alokasi Umum	Memperkuat Stabilitas Pothukhankam Dan Transformasi Pelayanan Publik	4.Meningkatkan tata kelola pemerintahan melalui reformasi dan penderhanaan birokrasi	Kab. Banjar	1 Unit	38.990.000,00	DINAS PEKERJAAN UMUM, PENATAAN RUANG DAN PERTANAHAN	
	1 03 01 2.09 0002	Penyediaan Jasa Pemeliharaan, Biaya Pemeliharaan, Pajak dan Perizinan Kendaraan Dinas Operasional atau Lapangan	Jumlah Kendaraan Dinas Operasional atau Lapangan yang Dipelihara dan dibayarkan Pajak dan Perizinannya	63 Unit	50 Unit	57 Unit	59 Unit	63 Unit	820.900.000,00	960.660.000,00	960.660.000,00	Kab. Banjar, Semua Kecamatan, Semua Kel/Desa	Dana Transfer Umum-Dana Alokasi Umum	Memperkuat Stabilitas Pothukhankam Dan Transformasi Pelayanan Publik	4.Meningkatkan tata kelola pemerintahan melalui reformasi dan penderhanaan birokrasi	Kab. Banjar	63 Unit	960.660.000,00	DINAS PEKERJAAN UMUM, PENATAAN RUANG DAN PERTANAHAN	
	1 03 01 2.09 0003	Penyediaan Jasa Pemeliharaan, Biaya Pemeliharaan dan Perizinan Alat Besar	Jumlah Alat Besar yang Dipelihara dan dibayarkan Perizinannya	10 Unit	27 Unit	2 Unit	10 Unit	10 Unit	100.000.000,00	100.000.000,00	100.000.000,00	Kab. Banjar, Semua Kecamatan, Semua Kel/Desa	Dana Transfer Umum-Dana Alokasi Umum	Memperkuat Stabilitas Pothukhankam Dan Transformasi Pelayanan Publik	4.Meningkatkan tata kelola pemerintahan melalui reformasi dan penderhanaan birokrasi	Kab. Banjar	10 Unit	100.000.000,00	DINAS PEKERJAAN UMUM, PENATAAN RUANG DAN PERTANAHAN	
	1 03 01 2.09 0006	Pemeliharaan Peralatan dan Mesin Lainnya	Jumlah Peralatan dan Mesin Lainnya yang Dipelihara	159 Unit	115 Unit	115 Unit	115 Unit	159 Unit	114.295.000,00	114.295.000,00	114.295.000,00	Kab. Banjar, Semua Kecamatan, Semua Kel/Desa	Dana Transfer Umum-Dana Alokasi Umum	Memperkuat Stabilitas Pothukhankam Dan Transformasi Pelayanan Publik	4.Meningkatkan tata kelola pemerintahan melalui reformasi dan penderhanaan birokrasi	Kab. Banjar	159 Unit	114.295.000,00	DINAS PEKERJAAN UMUM, PENATAAN RUANG DAN PERTANAHAN	
	1 03 01 2.09 0009	Pemeliharaan/Rehabilitasi Gedung Kantor dan Bangunan Lainnya	Jumlah Gedung Kantor dan Bangunan Lainnya yang Dipelihara/Direhabilitasi	2 Unit	1 Unit	2 Unit	2 Unit	2 Unit	275.323.100,00	340.327.100,00	340.327.100,00	Kab. Banjar, Semua Kecamatan, Semua Kel/Desa	Dana Transfer Umum-Dana Alokasi Umum	Memperkuat Stabilitas Pothukhankam Dan Transformasi Pelayanan Publik	4.Meningkatkan tata kelola pemerintahan melalui reformasi dan penderhanaan birokrasi	Kab. Banjar	2 Unit	340.327.100,00	DINAS PEKERJAAN UMUM, PENATAAN RUANG DAN PERTANAHAN	

No	Kode	Uraian / Bidang Urusan / Program / Kegiatan / Sub Kegiatan	Indikator Program / Kegiatan / Sub Kegiatan	Target Abstrak Periode Renstra OPD	Realisasi Capaian RENCANA OPD Tahun 2022	Praktis Capaian Target RENCANA OPD Tahun 2023	Capaian Kinerja Dan Kerangka Pemandangan					Lokal	Sumber Dana	Prioritas		Kelompok Swasren	Praktis Capaian Rencana Tahun 2025		Peningkat Daerah Penanggung Jawab
							Target 2024		RPD 2024	APBD 2024	RPD Perubahan 2024			Nasional	Daerah		Target	Pagu Indikatif (Rp)	
							Sebelum	Seudah											
66	1 08 02 2.01	PROGRAM PENGELOLAAN SUMBER DAYA AIR (SDA)	Rasio luas kawasan permukiman rawan banjir yang terlindungi oleh infrastruktur pengendalian banjir di WS Kewenangan Kabupaten	48,24% 66,77% 87,87%	37,87% 66,68% 78,99%	40,44% 66,70% 78,79%	39,20% 66,75% 74,75%	41,10% 66,75% 81,15%	9.110.178.169,00	18.649.672.694,00	15.656.699.694,00			3	8		44,49% 66,75% 84,51%	17.297.884.679,00	DINAS PEKERJAAN UMUM, PENATAAN RUANG DAN PERTANAHAN
1 08 02 2.01		Pengelolaan SDA dan Bangunan Pangan Pantai pada Wilayah Sungai (WS) dalam 1 (Satu) Daerah Kabupaten/Kota	Persentase Panjang Sungai yang dikoteka	1,78%	1,20%	4,01%	78,50%	2,31%	4.594.678.169,00	4.272.090.694,00	4.272.090.694,00			Memperkuat Infrastruktur Untuk Mendukung Pengembangan Ekonomi Dan Pelayanan Dasar	8. Meningkatkan pembangunan Infrastruktur dan kewilayahan dalam upaya mendorong pertumbuhan ekonomi, pemenuhan pelayanan dasar dan pengelolaan lingkungan hidup	Kab. Banjar	1,78%	5.121.248.978,00	DINAS PEKERJAAN UMUM, PENATAAN RUANG DAN PERTANAHAN
1 03 02 2.01	0073	Operasi dan Pemeliharaan Sungai	Panjang Sungai yang Dioperasikan dan Dijelajahi	24 KM	N/A	6 KM	2 KM	10 KM	238.556.000,00	1.236.681.000,00	1.233.153.000,00	Kab. Banjar, Semua Kecamatan, Semua Kel/Desa	Dana Transfer Umum-Dana Alokasi Umum	Memperkuat Infrastruktur Untuk Mendukung Pengembangan Ekonomi Dan Pelayanan Dasar	3. Meningkatkan pembangunan infrastruktur dan kewilayahan dalam upaya mendorong pertumbuhan ekonomi, pemenuhan pelayanan dasar dan pengelolaan lingkungan hidup	Kab. Banjar	7 KM	262.411.600,00	DINAS PEKERJAAN UMUM, PENATAAN RUANG DAN PERTANAHAN
1 03 02 2.01	0093	Normalisasi/Restorasi Sungai	Panjang Sungai yang Dinormalisasi/Direstorasi	2,7 KM	0,5074 KM	15 KM	2 KM	2,5 KM	2.186.026.500,00	512.950.000,00	514.810.000,00	Kab. Banjar, Semua Kecamatan, Semua Kel/Desa	Dana Transfer Umum-Dana Alokasi Umum	Memperkuat Infrastruktur Untuk Mendukung Pengembangan Ekonomi Dan Pelayanan Dasar	3. Meningkatkan pembangunan infrastruktur dan kewilayahan dalam upaya mendorong pertumbuhan ekonomi, pemenuhan pelayanan dasar dan pengelolaan lingkungan hidup	Kab. Banjar	0,1 KM	2.471.729.150,00	DINAS PEKERJAAN UMUM, PENATAAN RUANG DAN PERTANAHAN
1 03 02 2.01	0109	Pembangunan Bangunan Perkuatan Tebing	Panjang Bangunan Perkuatan Tebing yang Dibangun	1,15 KM	N/A	1 KM	0,15 KM	0,15 KM	1.756.061.000,00	2.021.618.031,00	2.016.678.031,00	Kab. Banjar, Semua Kecamatan, Semua Kel/Desa	Dana Transfer Umum-Dana Alokasi Umum	Memperkuat Infrastruktur Untuk Mendukung Pengembangan Ekonomi Dan Pelayanan Dasar	3. Meningkatkan pembangunan infrastruktur dan kewilayahan dalam upaya mendorong pertumbuhan ekonomi, pemenuhan pelayanan dasar dan pengelolaan lingkungan hidup	Kab. Banjar	0,5 KM	1.931.667.100,00	DINAS PEKERJAAN UMUM, PENATAAN RUANG DAN PERTANAHAN
1 03 02 2.01	0118	Penyusunan Pola dan Rencana Pengelolaan SDA WS Kewenangan Kabupaten/Kota	Jumlah Pola dan Rencana Pengelolaan SDA WS Kewenangan Kabupaten/Kota yang Disusun	3 Dokumen	N/A	1 Dokumen	1 Dokumen	1 Dokumen	210.240.000,00	297.047.000,00	282.011.000,00	Kab. Banjar, Semua Kecamatan, Semua Kel/Desa	Dana Transfer Umum-Dana Alokasi Umum	Memperkuat Infrastruktur Untuk Mendukung Pengembangan Ekonomi Dan Pelayanan Dasar	3. Meningkatkan pembangunan infrastruktur dan kewilayahan dalam upaya mendorong pertumbuhan ekonomi, pemenuhan pelayanan dasar dan pengelolaan lingkungan hidup	Kab. Banjar	1 Dokumen	231.264.000,00	DINAS PEKERJAAN UMUM, PENATAAN RUANG DAN PERTANAHAN
1 03 02 2.01	0120	Penyusunan Rencana Teknis dan Dokumen Lingkungan Hidup untuk Konstruksi Pengendalian Banjir, Lahar, dan Pngaman Pantai	Jumlah Dokumen Rencana Teknis dan Dokumen Lingkungan Hidup untuk Konstruksi Pengendalian Banjir, Lahar, dan Pngaman Pantai yang Disusun	2 Dokumen	N/A	4 Dokumen	3 Dokumen	2 Dokumen	203.794.663,00	203.794.663,00	138.494.663,00	Kab. Banjar, Semua Kecamatan, Semua Kel/Desa	Dana Transfer Umum-Dana Alokasi Umum	Memperkuat Infrastruktur Untuk Mendukung Pengembangan Ekonomi Dan Pelayanan Dasar	3. Meningkatkan pembangunan infrastruktur dan kewilayahan dalam upaya mendorong pertumbuhan ekonomi, pemenuhan pelayanan dasar dan pengelolaan lingkungan hidup	Kab. Banjar	1 Dokumen	224.174.129,00	DINAS PEKERJAAN UMUM, PENATAAN RUANG DAN PERTANAHAN
1 08 02 2.02	2.02	Pengembangan dan Pengelolaan Sistem Irigasi Primer dan Sekunder pada Daerah Irigasi yang Luasnya di Bawah 1000 Ha dalam 1 (Satu) Daerah Kabupaten/Kota	Rasio luas daerah irigasi kewenangan kabupaten/kota yang dilayani oleh Jaringan Irigasi	62,44% %	55,69%	62,41%	78,50 %	69,721 %	4.815.900.000,00	11.977.582.000,00	11.877.582.000,00			Memperkuat Infrastruktur Untuk Mendukung Pengembangan Ekonomi Dan Pelayanan Dasar	8. Meningkatkan pembangunan Infrastruktur dan kewilayahan dalam upaya mendorong pertumbuhan ekonomi, pemenuhan pelayanan dasar dan pengelolaan lingkungan hidup	Kab. Banjar	76,083 %	12.176.658.700,00	DINAS PEKERJAAN UMUM, PENATAAN RUANG DAN PERTANAHAN
1 03 02 2.02	0003	Pembangunan Bendung Irigasi	Jumlah Bendung Irigasi yang Dibangun	9 Bendung	N/A	9 Bendung	4 Bendung	3 Bendung	753.800.000,00	584.614.000,00	561.249.000,00	Kab. Banjar, Semua Kecamatan, Semua Kel/Desa	Dana Transfer Umum-Dana Alokasi Umum	Memperkuat Infrastruktur Untuk Mendukung Pengembangan Ekonomi Dan Pelayanan Dasar	3. Meningkatkan pembangunan infrastruktur dan kewilayahan dalam upaya mendorong pertumbuhan ekonomi, pemenuhan pelayanan dasar dan pengelolaan lingkungan hidup	Kab. Banjar	3 Bendung	830.000.000,00	DINAS PEKERJAAN UMUM, PENATAAN RUANG DAN PERTANAHAN
1 03 02 2.02	0016	Rehabilitasi Jaringan Irigasi Rawa	Panjang Jaringan Irigasi Rawa yang Direhabilitasi	51.632 KM	54,78 KM	N/A	-	29.632 KM	0,00	6.719.217.000,00	6.719.217.000,00	Kab. Banjar, Aluh Aluh, Kulin Besar Kab. Banjar, Beruntung Baru, Jambu Burung Kab. Banjar, Beruntung Baru, Muara Haluyung	Dana Transfer Khusus-Dana Alokasi Khusus Fisik	Memperkuat Infrastruktur Untuk Mendukung Pengembangan Ekonomi Dan Pelayanan Dasar	3. Meningkatkan pembangunan infrastruktur dan kewilayahan dalam upaya mendorong pertumbuhan ekonomi, pemenuhan pelayanan dasar dan pengelolaan lingkungan hidup	Kab. Banjar	14 KM	7.391.138.700,00	DINAS PEKERJAAN UMUM, PENATAAN RUANG DAN PERTANAHAN
1 03 02 2.02	0023	Operasi dan Pemeliharaan Jaringan Irigasi Rawa																	

No	Kode	Uraian / Bidang Urusan / Program / Kegiatan / Sub Kegiatan	Indikator Program / Kegiatan / Sub Kegiatan	Target Abstr Periode Rencana OPD	Realisasi Capaian RENCANA OPD Tahun 2022	Praktikan Capaian Target RENCANA OPD Tahun 2023	Capaian Kinerja Dan Kerangka Pendanaan					Lokasi	Sumber Dana	Prioritas		Kelompok Swasta	Praktikan Maju Rencana Tahun 2025		Penanggot Daerah Penanggung Jawab			
							Target 2024		RPD 2024	APBD 2024	RPD Perubahan 2024			Nasional	Daerah		Target	Pagu Indikatif (Rp)				
							Sebelum	Seudah														
1	2	8	4	5	6	7	8	9	10	11	12	13	14	15	16	17	18	19	20			
			Jumlah Jaringan Irigasi Rawa yang Dioperasikan dan Dipelihara	45 KVA	18.955 KVA	16.95 KVA	14 KVA	14 KVA	3.598.600.000,00	3.908.811.000,00	4.024.687.000,00	Kab. Banjar, Semua Kecamatan, Semua Kel/Desa	Dana Transfer Umum-Dana Alokasi Umum	Memperkuat Infrastruktur Untuk Mendukung Pengembangan Ekonomi Dan Pelayanan Dasar	3. Meningkatkan pembangunan infrastruktur dan kewilayahan dalam upaya mendorong pertumbuhan ekonomi, pemenuhan pelayanan dasar dan pengelolaan lingkungan hidup	Kab. Banjar	14 KVA	3.750.000.000,00	DINAS PEKERJAAN UMUM, PENATAAN RUANG DAN PERTANAHAN			
1	03	02	2.02	0035	Penyusunan Rencana Teknis dan Dokumen Lingkungan Hidup untuk Konstruksi Irigasi dan Rawa							Kab. Banjar, Semua Kecamatan, Semua Kel/Desa	Dana Transfer Umum-Dana Alokasi Umum	Memperkuat Infrastruktur Untuk Mendukung Pengembangan Ekonomi Dan Pelayanan Dasar	3. Meningkatkan pembangunan infrastruktur dan kewilayahan dalam upaya mendorong pertumbuhan ekonomi, pemenuhan pelayanan dasar dan pengelolaan lingkungan hidup	Kab. Banjar	3 Dokumen	205.500.000,00	DINAS PEKERJAAN UMUM, PENATAAN RUANG DAN PERTANAHAN			
			Jumlah Dokumen Rencana Teknis dan Dokumen Lingkungan Hidup untuk Konstruksi Irigasi dan Rawa yang Disusun	7 Dokumen	N/A	2 Dokumen	2 Dokumen	2 Dokumen	163.100.000,00	164.940.000,00	165.400.000,00											
67	1	08	08		PROGRAM PENGELOLAAN DAN PENGEMBANGAN SISTEM PENYEDIAAN AIR MINUM	Persentase penduduk yang mendapatkan akses air minum layak	100%	84,68%	86,94%	16,85%	17,90%	16,80%	85,61%	100%	16,17%	6.778.956.950,00	17.289.191.300,00	16.756.898.800,00	100%	16,85%	7.648.027.414,00	DINAS PEKERJAAN UMUM, PENATAAN RUANG DAN PERTANAHAN
			Persentase penduduk yang mendapatkan akses air minum aman	100%	84,68%	86,94%	16,80%	85,61%	100%	16,17%	17,90%											
1	08	08	2.01		Pengelolaan dan Pengembangan Sistem Penyediaan Air Minum (SPAM) di Daerah Kabupaten/Kota	Persentase penambahan Jaringan SPAM Kabupaten	1,72%	1,56%	1,85%	78,50 %	1,60%	6.778.956.950,00	17.289.191.300,00	17.289.191.300,00	Memperkuat Infrastruktur Untuk Mendukung Pengembangan Ekonomi Dan Pelayanan Dasar	5. Meningkatkan pembangunan infrastruktur dan kewilayahan dalam upaya mendorong pertumbuhan ekonomi, pemenuhan pelayanan dasar dan pengelolaan lingkungan hidup	Kab. Banjar	1,68%	7.648.027.414,00	DINAS PEKERJAAN UMUM, PENATAAN RUANG DAN PERTANAHAN		
1	03	03	2.01	0022	Pembangunan Sistem Penyediaan Air Minum (SPAM) Bukan Jaringan Perpipaan	Jumlah Sistem Penyediaan Air Minum (SPAM) Bukan Jaringan Perpipaan yang Dibangun	1.000 Unit	N/A	N/A	1500 Unit	1400 Unit	4.314.869.200,00	10.175.667.000,00	11.510.178.500,00	Kab. Banjar, Semua Kecamatan, Semua Kel/Desa	Dana Transfer Umum-Dana Alokasi Umum Dana Transfer Khusus-Dana Alokasi Khusus Fisik	Memperkuat Infrastruktur Untuk Mendukung Pengembangan Ekonomi Dan Pelayanan Dasar	3. Meningkatkan pembangunan infrastruktur dan kewilayahan dalam upaya mendorong pertumbuhan ekonomi, pemenuhan pelayanan dasar dan pengelolaan lingkungan hidup	Kab. Banjar	N/A	5.000.000.000,00	DINAS PEKERJAAN UMUM, PENATAAN RUANG DAN PERTANAHAN
1	03	03	2.01	0030	Fasilitas Kerja Sama Penyelenggaraan Sistem Penyediaan Air Minum (SPAM) di Daerah Kabupaten/Kota	Jumlah Sistem Penyediaan Air Minum (SPAM) yang Difasilitasi Kerja Sama	24 Unit	12 Unit	8 Unit	8 Unit	8 Unit	443.867.750,00	445.248.000,00	423.644.000,00	Kab. Banjar, Semua Kecamatan, Semua Kel/Desa	Dana Transfer Umum-Dana Alokasi Umum	Memperkuat Infrastruktur Untuk Mendukung Pengembangan Ekonomi Dan Pelayanan Dasar	3. Meningkatkan pembangunan infrastruktur dan kewilayahan dalam upaya mendorong pertumbuhan ekonomi, pemenuhan pelayanan dasar dan pengelolaan lingkungan hidup	Kab. Banjar	8 Unit	425.587.414,00	DINAS PEKERJAAN UMUM, PENATAAN RUANG DAN PERTANAHAN
1	03	03	2.01	0031	Optimalisasi Sistem Penyediaan Air Minum (SPAM) Jaringan Perpipaan	Jumlah Sistem Penyediaan Air Minum (SPAM) Jaringan Perpipaan yang dioptimalisasi	24 Unit	8 Unit	8 Unit	8 Unit	8 Unit	2.020.220.000,00	2.034.920.000,00	2.020.790.000,00	Kab. Banjar, Semua Kecamatan, Semua Kel/Desa	Dana Transfer Umum-Dana Alokasi Umum	Memperkuat Infrastruktur Untuk Mendukung Pengembangan Ekonomi Dan Pelayanan Dasar	3. Meningkatkan pembangunan infrastruktur dan kewilayahan dalam upaya mendorong pertumbuhan ekonomi, pemenuhan pelayanan dasar dan pengelolaan lingkungan hidup	Kab. Banjar	8 Unit	2.222.440.000,00	DINAS PEKERJAAN UMUM, PENATAAN RUANG DAN PERTANAHAN
1	03	03	2.01	0032	Perluasan Sistem Penyediaan Air Minum (SPAM) Jaringan Perpipaan	Jumlah Sambungan Rumah yang terlayani oleh perluasan Sistem Penyediaan Air Minum (SPAM) Jaringan Perpipaan	1.500 SR	N/A	350 SR	500 SR	700 SR	0,00	4.583.356.300,00	4.801.726.300,00	Semua Kota/Kab. Semua Kecamatan, Semua Kel/Desa	Dana Transfer Umum-Dana Alokasi Umum Dana Transfer Khusus-Dana Alokasi Khusus Fisik	Memperkuat Infrastruktur Untuk Mendukung Pengembangan Ekonomi Dan Pelayanan Dasar	3. Meningkatkan pembangunan infrastruktur dan kewilayahan dalam upaya mendorong pertumbuhan ekonomi, pemenuhan pelayanan dasar dan pengelolaan lingkungan hidup	Kab. Banjar	500 SR	0,00	DINAS PEKERJAAN UMUM, PENATAAN RUANG DAN PERTANAHAN
68	1	08	05		PROGRAM PENGELOLAAN DAN PENGEMBANGAN SISTEM AIR LIMBAH	Persentase Penduduk yang Mendapatkan Layanan Air Limbah	100%	78,65%	84,95%	84,71%	9,23%	100%	84,95%	100%	9,81%	5.900.820.000,00	19.682.014.800,00	14.058.885.900,00	100%	10,10%	12.585.062.250,00	DINAS PEKERJAAN UMUM, PENATAAN RUANG DAN PERTANAHAN
			Persentase Akses Sanitasi Aman	100%	78,65%	84,95%	84,71%	9,23%	100%	9,81%	9,85%											
			Persentase Akses Sanitasi Layak	100%	78,65%	84,95%	84,71%	9,23%	100%	9,81%	9,85%											
1	08	05	2.01		Pengelolaan dan Pengembangan Sistem Air Limbah Domestik dalam Daerah Kabupaten/Kota	Persentase Akses Sanitasi Layak	100%	78,65%	84,95%	84,71%	9,23%	100%	84,95%	100%	9,81%	5.900.820.000,00	19.682.014.800,00	19.682.014.800,00	100%	10,10%	12.585.062.250,00	DINAS PEKERJAAN UMUM, PENATAAN RUANG DAN PERTANAHAN
			Persentase Akses Sanitasi Aman	100%	78,65%	84,95%	84,71%	9,23%	100%	9,81%	9,85%											
1	03	05	2.01	0037	Penyediaan Sarana Pengangkutan Lumpur Tinja	Jumlah Sarana Pengangkutan Lumpur Tinja yang Disediakan	2 Unit	2 Unit	500 SR	2 Unit	N/A	356.450.000,00	0,00	0,00	Kab. Banjar, Semua Kecamatan, Semua Kel/Desa	Dana Transfer Umum-Dana Alokasi Umum	Memperkuat Infrastruktur Untuk Mendukung Pengembangan Ekonomi Dan Pelayanan Dasar	3. Meningkatkan pembangunan infrastruktur dan kewilayahan dalam upaya mendorong pertumbuhan ekonomi, pemenuhan pelayanan dasar dan pengelolaan lingkungan hidup	Kab. Banjar	1 Unit	392.095.000,00	DINAS PEKERJAAN UMUM, PENATAAN RUANG DAN PERTANAHAN
1	03	05	2.01	0038	Operasi dan Pemeliharaan Sistem Pengelolaan Air Limbah Domestik (SPALD)	Jumlah Sistem Pengelolaan Air Limbah Domestik (SPALD) yang Dioperasikan dan Dipelihara	3 Unit	1 Unit	1 Unit	1 Unit	1 Unit	251.500.000,00	491.782.300,00	490.182.300,00	Kab. Banjar, Semua Kecamatan, Semua Kel/Desa	Dana Transfer Umum-Dana Alokasi Umum	Memperkuat Infrastruktur Untuk Mendukung Pengembangan Ekonomi Dan Pelayanan Dasar	3. Meningkatkan pembangunan infrastruktur dan kewilayahan dalam upaya mendorong pertumbuhan ekonomi, pemenuhan pelayanan dasar dan pengelolaan lingkungan hidup	Kab. Banjar	1 Unit	276.650.000,00	DINAS PEKERJAAN UMUM, PENATAAN RUANG DAN PERTANAHAN

No	Kode	Uraian / Bidang Uraian / Program / Kegiatan / Sub Kegiatan	Indikator Program / Kegiatan / Sub Kegiatan	Target Abstr Periode Renstra OPD	Realisasi Capaian RENCANA OPD Tahun 2022	Praktis Capaian Target RENCANA OPD Tahun 2023	Capaian Kinerja Dan Kerangka Pendanaan						Proritas		Kelompok Swasta	Praktis Maju Rencana Tahun 2025		Peningkat Daerah Penanggung Jawab					
							Target 2024		RPD 2024	APBD 2024	RPD Perubahan 2024	Lokal	Sumber Dana	Nasional		Daerah	Target		Pagu Indikatif (Rp)				
							Sebelum	Setelah															
1	03	05	2.01	0039	Penyediaan Sub Sistem Pengolahan Air Limbah Domestik (SPALD) Setempat	Jumlah Rumah Tangga yang memiliki Toilet dan Tangki Septik Sesuai dengan Standar	1.500 Rumah Tangga	N/A	N/A	280 Rumah Tangga	500 Rumah Tangga	3.987.320.000,00	12.378.002.500,00	12.776.831.500,00	Kab. Banjar, Semua Kecamatan, Semua Kel/Desa	Dana Transfer Umum-Dana Alokasi Umum	Memperkuat Infrastruktur Untuk Mendukung Pengembangan Ekonomi Dan Pelayanan Dasar	3. Meningkatkan pembangunan infrastruktur dan kewilayahan dalam upaya mendorong pertumbuhan ekonomi, pemenuhan pelayanan dasar dan pengelolaan lingkungan hidup	Kab. Banjar	500 Rumah Tangga	11.140.202.250,00	DINAS PEKERJAAN UMUM, PENATAAN RUANG DAN PERTANAHAN	
1	03	05	2.01	0040	Pembinaan dan Pemberdayaan Masyarakat dalam Pengembangan Sistem Pengelolaan Air Limbah Domestik (SPALD)	Jumlah Masyarakat yang dibina dan diberdayakan dalam Pengembangan Sistem Pengelolaan Air Limbah Domestik (SPALD)	1.500 Orang	N/A	N/A	19 Orang	500 Orang	705.550.000,00	782.230.000,00	791.841.500,00	Kab. Banjar, Semua Kecamatan, Semua Kel/Desa	Dana Transfer Umum-Dana Alokasi Umum	Memperkuat Infrastruktur Untuk Mendukung Pengembangan Ekonomi Dan Pelayanan Dasar	3. Meningkatkan pembangunan infrastruktur dan kewilayahan dalam upaya mendorong pertumbuhan ekonomi, pemenuhan pelayanan dasar dan pengelolaan lingkungan hidup	Kab. Banjar	500 Orang	776.105.000,00	DINAS PEKERJAAN UMUM, PENATAAN RUANG DAN PERTANAHAN	
69	1	08	06		PROGRAM PENGELOLAAN DAN PENGEMBANGAN SISTEM DRAINASE	Persentase Peningkatan Luasan Kawasan Perkotaan yang Terlayani Sistem Jaringan Drainase	58,09%	47,26%	49,34%	49,31%	50,48%	11.140.977.198,00	9.708.082.569,00	10.899.506.569,00							51,62%	12.255.300.000,00	
1	08	06	2.01		Pengelolaan dan Pengembangan Sistem Drainase yang Terhubung Langsung dengan Sungai dalam Daerah Kabupaten/Kota	Persentase Pengurangan Genangan	71,92%	64,76%	67,86%	78,50%	69,08%	11.140.977.198,00	9.708.082.569,00	8.708.082.569,00			Memperkuat Infrastruktur Untuk Mendukung Pengembangan Ekonomi Dan Pelayanan Dasar	8. Meningkatkan pembangunan infrastruktur dan kewilayahan dalam upaya mendorong pertumbuhan ekonomi, pemenuhan pelayanan dasar dan pengelolaan lingkungan hidup	Kab. Banjar	70,80%	12.255.300.000,00	DINAS PEKERJAAN UMUM, PENATAAN RUANG DAN PERTANAHAN	
1	03	06	2.01	0024	Peningkatan Sistem Drainase Perkotaan	Jumlah Sistem Drainase Perkotaan yang Ditingkatkan	6 Sistem Drainase Perkotaan	N/A	500 Meter	350 Sistem Drainase Perkotaan	2 Sistem Drainase Perkotaan	874.310.000,00	429.579.000,00	541.331.000,00	Kab. Banjar, Semua Kecamatan, Semua Kel/Desa	Dana Transfer Umum-Dana Alokasi Umum	Memperkuat Infrastruktur Untuk Mendukung Pengembangan Ekonomi Dan Pelayanan Dasar	3. Meningkatkan pembangunan infrastruktur dan kewilayahan dalam upaya mendorong pertumbuhan ekonomi, pemenuhan pelayanan dasar dan pengelolaan lingkungan hidup	Kab. Banjar	2 Sistem Drainase Perkotaan	961.800.000,00	DINAS PEKERJAAN UMUM, PENATAAN RUANG DAN PERTANAHAN	
1	03	06	2.01	0028	Rehabilitasi Sistem Drainase Perkotaan	Jumlah Sistem Drainase Perkotaan yang Direhabilitasi	8 Sistem Drainase Perkotaan	N/A	500 Meter	500 Sistem Drainase Perkotaan	2 Sistem Drainase Perkotaan	1.438.662.781,00	317.009.998,00	565.419.998,00	Kab. Banjar, Semua Kecamatan, Semua Kel/Desa	Dana Transfer Umum-Dana Alokasi Umum	Memperkuat Infrastruktur Untuk Mendukung Pengembangan Ekonomi Dan Pelayanan Dasar	3. Meningkatkan pembangunan infrastruktur dan kewilayahan dalam upaya mendorong pertumbuhan ekonomi, pemenuhan pelayanan dasar dan pengelolaan lingkungan hidup	Kab. Banjar	3 Sistem Drainase Perkotaan	1.582.600.000,00	DINAS PEKERJAAN UMUM, PENATAAN RUANG DAN PERTANAHAN	
1	03	06	2.01	0029	Pembangunan Sistem Drainase Perkotaan	Jumlah Sistem Drainase Perkotaan yang Dibangun	18 Sistem Drainase Perkotaan	5.435,37 Meter	9.000 Meter	3500 Sistem Drainase Perkotaan	6 Sistem Drainase Perkotaan	7.241.755.717,00	7.362.543.571,00	8.131.475.571,00	Kab. Banjar, Semua Kecamatan, Semua Kel/Desa	Dana Transfer Umum-Dana Alokasi Umum	Memperkuat Infrastruktur Untuk Mendukung Pengembangan Ekonomi Dan Pelayanan Dasar	3. Meningkatkan pembangunan infrastruktur dan kewilayahan dalam upaya mendorong pertumbuhan ekonomi, pemenuhan pelayanan dasar dan pengelolaan lingkungan hidup	Kab. Banjar	6 Sistem Drainase Perkotaan	7.966.000.000,00	DINAS PEKERJAAN UMUM, PENATAAN RUANG DAN PERTANAHAN	
1	03	06	2.01	0031	Operasi dan Pemeliharaan Sistem Drainase Perkotaan	Jumlah Sistem Drainase Perkotaan yang Beroperasi dan Terpelihara	4 Sistem Drainase Perkotaan	40,362 Meter	45.000 Meter	45000 Sistem Drainase Perkotaan	4 Sistem Drainase Perkotaan	1.586.248.700,00	1.598.920.000,00	1.661.280.000,00	Kab. Banjar, Semua Kecamatan, Semua Kel/Desa	Dana Transfer Umum-Dana Alokasi Umum	Memperkuat Infrastruktur Untuk Mendukung Pengembangan Ekonomi Dan Pelayanan Dasar	3. Meningkatkan pembangunan infrastruktur dan kewilayahan dalam upaya mendorong pertumbuhan ekonomi, pemenuhan pelayanan dasar dan pengelolaan lingkungan hidup	Kab. Banjar	4 Sistem Drainase Perkotaan	1.744.900.000,00	DINAS PEKERJAAN UMUM, PENATAAN RUANG DAN PERTANAHAN	
70	1	08	06		PROGRAM PENATAAN BANGUNAN GEDUNG	Persentase Pemanfaatan Bangunan yang Sesuai dengan Rencana Tata Ruang	100%	100%	100%	100%	100%	514.707.200,00	452.207.000,00	545.082.000,00							100%	566.177.992,00	
1	08	06	2.01		Penyelenggaraan Bangunan Gedung di Wilayah Daerah Kabupaten/Kota, Pemberian Ijin Mendirikan Bangunan (IMB) dan Sertifikat Laik Fungsi Bangunan Gedung	Persentase Bangunan Ber-IMB	8,41%	8,18%	8,25%	94526%	8,30%	514.707.200,00	452.207.000,00	452.207.000,00			Memperkuat Infrastruktur Untuk Mendukung Pengembangan Ekonomi Dan Pelayanan Dasar	8. Meningkatkan pembangunan infrastruktur dan kewilayahan dalam upaya mendorong pertumbuhan ekonomi, pemenuhan pelayanan dasar dan pengelolaan lingkungan hidup	Kab. Banjar	8,36%	566.177.992,00	DINAS PEKERJAAN UMUM, PENATAAN RUANG DAN PERTANAHAN	
1	03	08	2.01	0019	Penyusunan Kebijakan terkait Penyelenggaraan Bangunan Gedung	Jumlah Dokumen Kebijakan terkait Penyelenggaraan Bangunan Gedung	4 Dokumen	N/A	N/A	2 Dokumen	1 Dokumen	40.000.000,00	40.000.000,00	40.000.000,00	Kab. Banjar, Semua Kecamatan, Semua Kel/Desa	Dana Transfer Umum-Dana Alokasi Umum	Memperkuat Infrastruktur Untuk Mendukung Pengembangan Ekonomi Dan Pelayanan Dasar	3. Meningkatkan pembangunan infrastruktur dan kewilayahan dalam upaya mendorong pertumbuhan ekonomi, pemenuhan pelayanan dasar dan pengelolaan lingkungan hidup	Kab. Banjar	1 Dokumen	44.000.000,00	DINAS PEKERJAAN UMUM, PENATAAN RUANG DAN PERTANAHAN	
1	03	08	2.01	0023	Penyelenggaraan Penerbitan Perizinan Bangunan Gedung (PBG), Sertifikat Laik Fungsi (SLF), Surat Bukti Kepemilikan Bangunan Gedung (SBKG), Rencana Teknis Pembongkaran Bangunan Gedung (RTB), Tim Profesi Ahli (TPA), Tim Penilai Teknis (TPT), Penilik, dan Pendataan Bangunan Gedung melalui SIMBG	Jumlah Penerbitan Perizinan Bangunan Gedung (PBG), Sertifikat Laik Fungsi (SLF), Surat Bukti Kepemilikan Bangunan Gedung (SBKG), Rencana Teknis Pembongkaran Bangunan Gedung (RTB), Tim Profesi Ahli (TPA), Tim Penilai Teknis (TPT), Penilik, dan Pendataan Bangunan Gedung melalui SIMBG	450 Dokumen	100 Dokumen	127 Dokumen	150 Dokumen	150 Dokumen	474.707.200,00	412.207.000,00	505.082.000,00	Kab. Banjar, Semua Kecamatan, Semua Kel/Desa	Dana Transfer Umum-Dana Alokasi Umum	Memperkuat Infrastruktur Untuk Mendukung Pengembangan Ekonomi Dan Pelayanan Dasar	3. Meningkatkan pembangunan infrastruktur dan kewilayahan dalam upaya mendorong pertumbuhan ekonomi, pemenuhan pelayanan dasar dan pengelolaan lingkungan hidup	Kab. Banjar	150 Dokumen	522.177.992,00	DINAS PEKERJAAN UMUM, PENATAAN RUANG DAN PERTANAHAN	

No	Kode	Uraian / Bidang Urusan / Program / Kegiatan / Sub Kegiatan	Indikator Program / Kegiatan / Sub Kegiatan	Target Abstr Periode Renstra OPD	Realisasi Capaian RENCANA OPD Tahun 2022	Praktikan Capaian Target RENCANA OPD Tahun 2023	Capaian Kinerja Dan Kerangka Pendanaan						Lokal	Sumber Dana	Prioritas		Kelompok Swasren	Praktikan Maju Rencana Tahun 2025		Pangiat Daerah Penanggung Jawab		
							Target 2024		RPD 2024	APBD 2024	RPD Perubahan 2024	Nasional			Daerah	Target		Pagu Indikatiff (Rp)				
							Sebelum	Seudah														
71	1 03 09	2	3	4	5	6	7	8	9	10	11	12	13	14	15	16	17	18	19	20		
			PROGRAM PENATAAN BANGUNAN DAN LINGKUNGANNYA	Persentase Luas Kawasan Strategis dengan Infrastruktur yang Memadai Persentase Terselenggaranya Tata Bangunan dan Lingkungan	87,88% 90,00%	88,41% 78,00%	84,62% 88,99%	85,84% 89,29%	85,84% 89,29%	81.978.935.558,00	48.836.198.719,00	51.812.884.796,00							85,82% 89,64%	2.952.177.435,00		
	1 03 09	2.01	Penyelenggaraan Penataan Bangunan dan Lingkungannya di Daerah Kabupaten/Kota	Persentase Bangunan Pemerintah dalam Kondisi Baik Persentase Infrastruktur Kawasan Strategis dalam Kondisi Baik	51,49% 100%	11,49% 100%	85,57% 88,99%	78,50% 42,86% 100%	81.978.935.558,00	48.836.198.719,00	48.836.198.719,00		Dana Transfer Umum-Dana Alokasi Umum	Memperkuat Infrastruktur Untuk Mendukung Pembangunan Ekonomi Dan Pelayanan Dasar	3. Meningkatkan pembangunan infrastruktur dan kewilayahan dalam upaya mendorong pertumbuhan ekonomi, pemenuhan pelayanan dasar dan pengelolaan lingkungan hidup	Kab. Banjar	3 Kawasan	2.565.097.435,00	47,14% 100%	2.952.177.435,00	DINAS PEKERJAAN UMUM, PENATAAN RUANG DAN PERTANAHAN	
	1 03 09	2.01	0008	Penataan Bangunan dan Lingkungan Kawasan Cagar Budaya, Kawasan Pariwisata, Kawasan Sistem Perkotaan Nasional dan Kawasan Strategis Lainnya	Jumlah Bangunan dan Lingkungan Kawasan Cagar Budaya, Kawasan Pariwisata, Kawasan Sistem Perkotaan Nasional dan Kawasan Strategis Lainnya yang Ditata	9 Kawasan	2 Kawasan	2 Kawasan	1500 Kawasan	31.591.865.658,00	47.875.610.619,00	50.768.492.536,00	Kab. Banjar, Semua Kecamatan, Semua Kel/Desa	Dana Transfer Umum-Dana Alokasi Umum	Memperkuat Infrastruktur Untuk Mendukung Pembangunan Ekonomi Dan Pelayanan Dasar	3. Meningkatkan pembangunan infrastruktur dan kewilayahan dalam upaya mendorong pertumbuhan ekonomi, pemenuhan pelayanan dasar dan pengelolaan lingkungan hidup	Kab. Banjar	3 Kawasan	2.565.097.435,00	DINAS PEKERJAAN UMUM, PENATAAN RUANG DAN PERTANAHAN		
	1 03 09	2.01	0010	Penyusunan Rencana dan Teknis	Penataan Bangunan dan Lingkungan yang Disusun di Kawasan Strategis Daerah Kabupaten/Kota	17 Dokumen	5 Dokumen	9 Dokumen	3 Dokumen	9 Dokumen	387.069.900,00	960.528.100,00	1.044.392.250,00	Kab. Banjar, Semua Kecamatan, Semua Kel/Desa	Dana Transfer Umum-Dana Alokasi Umum	Memperkuat Infrastruktur Untuk Mendukung Pembangunan Ekonomi Dan Pelayanan Dasar	3. Meningkatkan pembangunan infrastruktur dan kewilayahan dalam upaya mendorong pertumbuhan ekonomi, pemenuhan pelayanan dasar dan pengelolaan lingkungan hidup	Kab. Banjar	5 Dokumen	387.080.000,00	DINAS PEKERJAAN UMUM, PENATAAN RUANG DAN PERTANAHAN	
	72 1 03	10	10	PROGRAM PENYELenggaraAN JILAN	Persentase Panjang Jalan Perse Des dalam Kondisi Mantap Persentase Panjang Jalan Kabupaten dalam Kondisi Mantap	78,16% 82,89%	75,80% 78,10%	75,14% 76,55%	78,14% 74,87%	76,47% 81,47%	99.319.663.240,00	182.999.595.367,00	236.072.068.767,00						77,81% 81,69%	97.445.182.298,00		
	1 03 10	2.01	Penyelenggaraan Jalan Kabupaten/Kota	Persentase Bertambahnya Panjang Jalan Kabupaten dalam Kondisi Mantap Persentase Bertambahnya Panjang Jalan Perse Des dalam Kondisi Mantap Persentase Jembatan dalam Kondisi Baik	1,86% 1,20% 84,97%	2,78% 2,82% 88,14%	3,47% 2,61% 81,24%	98,85% 1,20% 91,47%	1,86% 1,20% 91,47%	99.319.663.240,00	182.999.595.367,00	182.999.595.367,00		Dana Transfer Umum-Dana Alokasi Umum	Memperkuat Infrastruktur Untuk Mendukung Pembangunan Ekonomi Dan Pelayanan Dasar	3. Meningkatkan pembangunan infrastruktur dan kewilayahan dalam upaya mendorong pertumbuhan ekonomi, pemenuhan pelayanan dasar dan pengelolaan lingkungan hidup	Kab. Banjar	1,86% 1,20% 84,97%	97.445.182.298,00	DINAS PEKERJAAN UMUM, PENATAAN RUANG DAN PERTANAHAN		
	1 03 10	2.01	0029	Penyusunan Rencana, Kebijakan, Strategi dan Teknis	Perencanaan Jaringan Jalan serta Perencanaan Teknis Penyelenggaraan Jalan dan Jembatan	Jumlah Dokumen Rencana, Kebijakan, Strategi dan Teknis Pengembangan Jaringan Jalan serta Perencanaan Teknis Penyelenggaraan Jalan dan Jembatan yang Disusun	228 Dokumen	19 Dokumen	73 Dokumen	32 Dokumen	72 Dokumen	2.687.800.000,00	5.725.360.000,00	11.098.400.000,00	Kab. Banjar, Semua Kecamatan, Semua Kel/Desa	Dana Transfer Umum-Dana Alokasi Umum	Memperkuat Infrastruktur Untuk Mendukung Pembangunan Ekonomi Dan Pelayanan Dasar	3. Meningkatkan pembangunan infrastruktur dan kewilayahan dalam upaya mendorong pertumbuhan ekonomi, pemenuhan pelayanan dasar dan pengelolaan lingkungan hidup	Kab. Banjar	78 Dokumen	2.956.580.000,00	DINAS PEKERJAAN UMUM, PENATAAN RUANG DAN PERTANAHAN
	1 03 10	2.01	0031	Penggantian Jembatan	Jumlah Jembatan yang Diganti	13 Jembatan	N/A	40 Meter	40 Jembatan	3 Jembatan	7.152.560.000,00	10.500.310.000,00	11.087.350.000,00	Kab. Banjar, Semua Kecamatan, Semua Kel/Desa	Dana Transfer Umum-Dana Alokasi Umum	Memperkuat Infrastruktur Untuk Mendukung Pembangunan Ekonomi Dan Pelayanan Dasar	3. Meningkatkan pembangunan infrastruktur dan kewilayahan dalam upaya mendorong pertumbuhan ekonomi, pemenuhan pelayanan dasar dan pengelolaan lingkungan hidup	Kab. Banjar	5 Jembatan	7.867.816.000,00	DINAS PEKERJAAN UMUM, PENATAAN RUANG DAN PERTANAHAN	
	1 03 10	2.01	0032	Pembangunan Jalan	Panjang Jalan yang Dibangun	10,5 KM	15 KM	20 KM	3,5 KM	3,5 KM	3.600.550.000,00	6.748.010.000,00	8.328.490.000,00	Kab. Banjar, Semua Kecamatan, Semua Kel/Desa	Dana Transfer Umum-Dana Alokasi Umum	Memperkuat Infrastruktur Untuk Mendukung Pembangunan Ekonomi Dan Pelayanan Dasar	3. Meningkatkan pembangunan infrastruktur dan kewilayahan dalam upaya mendorong pertumbuhan ekonomi, pemenuhan pelayanan dasar dan pengelolaan lingkungan hidup	Kab. Banjar	3,5 KM	3.960.605.000,00	DINAS PEKERJAAN UMUM, PENATAAN RUANG DAN PERTANAHAN	
	1 03 10	2.01	0033	Rekonstruksi Jalan	Panjang Jalan yang Direkonstruksi	12 KM	21,73 KM	20 KM	10 KM	10 KM	16.810.480.000,00	82.093.508.000,00	108.175.613.000,00	Kab. Banjar, Semua Kecamatan, Semua Kel/Desa	Dana Transfer Umum-Dana Alokasi Umum Dana Transfer Umum-Dana Bagi Hasil Dana Transfer Khusus-Dana Alokasi Khusus Fisik	Memperkuat Infrastruktur Untuk Mendukung Pembangunan Ekonomi Dan Pelayanan Dasar	3. Meningkatkan pembangunan infrastruktur dan kewilayahan dalam upaya mendorong pertumbuhan ekonomi, pemenuhan pelayanan dasar dan pengelolaan lingkungan hidup	Kab. Banjar	1 KM	18.491.528.000,00	DINAS PEKERJAAN UMUM, PENATAAN RUANG DAN PERTANAHAN	
	1 03 10	2.01	0034	Pemeliharaan Berkala Jalan	Panjang Jalan yang Dipelihara Secara Berkala	6 KM	1 KM	2 KM	2 KM	2 KM	3.635.230.000,00	1.815.250.000,00	1.815.250.000,00	Kab. Banjar, Semua Kecamatan, Semua Kel/Desa	Dana Transfer Umum-Dana Alokasi Umum	Memperkuat Infrastruktur Untuk Mendukung Pembangunan Ekonomi Dan Pelayanan Dasar	3. Meningkatkan pembangunan infrastruktur dan kewilayahan dalam upaya mendorong pertumbuhan ekonomi, pemenuhan pelayanan dasar dan pengelolaan lingkungan hidup	Kab. Banjar	2 KM	3.998.753.000,00	DINAS PEKERJAAN UMUM, PENATAAN RUANG DAN PERTANAHAN	
	1 03 10	2.01	0038	Pemeliharaan Rutin Jembatan	Jumlah Jembatan yang Dipelihara Secara Rutin	48 Jembatan	341,5 Meter	150 Meter	200 Jembatan	24 Jembatan	6.198.405.000,00	5.622.965.000,00	5.622.965.000,00	Kab. Banjar, Semua Kecamatan, Semua Kel/Desa	Dana Transfer Umum-Dana Alokasi Umum	Memperkuat Infrastruktur Untuk Mendukung Pembangunan Ekonomi Dan Pelayanan Dasar	3. Meningkatkan pembangunan infrastruktur dan kewilayahan dalam upaya mendorong pertumbuhan ekonomi, pemenuhan pelayanan dasar dan pengelolaan lingkungan hidup	Kab. Banjar	12 Jembatan	1.783.100.000,00	DINAS PEKERJAAN UMUM, PENATAAN RUANG DAN PERTANAHAN	

No	Kode	Uraian / Bidang Uraian / Program / Kegiatan / Sub Kegiatan	Indikator Program / Kegiatan / Sub Kegiatan	Target Abstr Periode Renstra OPD	Realisasi Capaian RENCANA OPD Tahun 2022	Praktikan Capaian Target RENCANA OPD Tahun 2023	Capaian Kinerja Dan Kerangka Pendanaan						Lokasi	Sumber Dana	Prioritas		Kelompok Swasren	Praktikan Maju Rencana Tahun 2025		Penanggot Daerah Penanggung Jawab			
							Target 2024		RPD 2024	Pagu Indikatif (Rp)		RPD Perubahan 2024			Nasional	Daerah		Target	Pagu Indikatif (Rp)				
							Sebelum	Setelah		APBD 2024	2024										2024		
1	03	10	2.01	0039	Rehabilitasi Jembatan	Jumlah Jembatan yang Direhabilitasi	31 Jembatan	123,6 Meter	150 Meter	60 Jembatan	18 Jembatan	8.278.253.878,00	9.255.433.878,00	9.246.923.878,00	Kab. Banjar, Semua Kecamatan, Semua Kel/Desa	Dana Transfer Umum-Dana Alokasi Umum	Memperkuat Infrastruktur Untuk Mendukung Pengembangan Ekonomi Dan Pelayanan Dasar	3. Meningkatkan pembangunan infrastruktur dan kewilayahan dalam upaya mendorong pertumbuhan ekonomi, pemenuhan pelayanan dasar dan pengelolaan lingkungan hidup	Kab. Banjar	7 Jembatan	7.370.055.000,00	DINAS PEKERJAAN UMUM, PENATAAN RUANG DAN PERTANAHAN	
1	03	10	2.01	0040	Pembangunan Jembatan	Jumlah Jembatan yang Dibangun	13 Jembatan	40 Meter	10 Meter	40 Jembatan	5 Jembatan	11.353.660.000,00	11.042.620.000,00	10.953.060.000,00	Kab. Banjar, Semua Kecamatan, Semua Kel/Desa	Dana Transfer Umum-Dana Alokasi Umum	Memperkuat Infrastruktur Untuk Mendukung Pengembangan Ekonomi Dan Pelayanan Dasar	3. Meningkatkan pembangunan infrastruktur dan kewilayahan dalam upaya mendorong pertumbuhan ekonomi, pemenuhan pelayanan dasar dan pengelolaan lingkungan hidup	Kab. Banjar	3 Jembatan	12.489.026.000,00	DINAS PEKERJAAN UMUM, PENATAAN RUANG DAN PERTANAHAN	
1	03	10	2.01	0043	Survey Kondisi Jalan/Jembatan	Panjang Jalan/Jembatan yang Disurvey Kondisinya	5.703,25 KM	6 Dokumen	9 Dokumen	9 KM	1.907,25 KM	835.400.000,00	847.760.000,00	847.760.000,00	Kab. Banjar, Semua Kecamatan, Semua Kel/Desa	Dana Transfer Umum-Dana Alokasi Umum	Memperkuat Infrastruktur Untuk Mendukung Pengembangan Ekonomi Dan Pelayanan Dasar	3. Meningkatkan pembangunan infrastruktur dan kewilayahan dalam upaya mendorong pertumbuhan ekonomi, pemenuhan pelayanan dasar dan pengelolaan lingkungan hidup	Kab. Banjar	1.898 KM	918.940.000,00	DINAS PEKERJAAN UMUM, PENATAAN RUANG DAN PERTANAHAN	
1	03	10	2.01	0044	Rehabilitasi Jalan	Panjang Jalan yang Direhabilitasi	66 KM	24.891 KM	150 Meter	22 KM	22 KM	25.187.460.000,00	36.543.882.640,00	55.028.751.040,00	Kab. Banjar, Semua Kecamatan, Semua Kel/Desa	Dana Transfer Umum-Dana Alokasi Umum	Memperkuat Infrastruktur Untuk Mendukung Pengembangan Ekonomi Dan Pelayanan Dasar	3. Meningkatkan pembangunan infrastruktur dan kewilayahan dalam upaya mendorong pertumbuhan ekonomi, pemenuhan pelayanan dasar dan pengelolaan lingkungan hidup	Kab. Banjar	22 KM	27.706.206.000,00	DINAS PEKERJAAN UMUM, PENATAAN RUANG DAN PERTANAHAN	
1	03	10	2.01	0046	Pemeliharaan Rutin Jalan	Panjang Jalan yang Dipelihara Secara Rutin	30 KM	4,4 KM	10 KM	10 KM	10 KM	13.573.864.362,00	12.204.435.849,00	13.867.505.849,00	Kab. Banjar, Semua Kecamatan, Semua Kel/Desa	Dana Transfer Umum-Dana Alokasi Umum	Memperkuat Infrastruktur Untuk Mendukung Pengembangan Ekonomi Dan Pelayanan Dasar	3. Meningkatkan pembangunan infrastruktur dan kewilayahan dalam upaya mendorong pertumbuhan ekonomi, pemenuhan pelayanan dasar dan pengelolaan lingkungan hidup	Kab. Banjar	10 KM	9.902.573.298,00	DINAS PEKERJAAN UMUM, PENATAAN RUANG DAN PERTANAHAN	
78	1	08	11		PROGRAM PENGEMBANGAN JASA KONSTRUKSI	Persentase Pemenuhan Kebutuhan Tenaga Terampil Konstruktural yang Memenuhi Persyaratan Kompetensi	89,00%	87,99%	87,00%	88,00%	88,00%	819.598.900,00	472.483.800,00	472.483.800,00							88,50%	892.878.509,00	
1	08	11	2.01		Penyelenggaraan Pelatihan Tenaga Terampil Konstruktural	Persentase Tenaga Terampil Konstruktural	100%	14,10%	80,00%	88,00%	60,00%	680.789.500,00	846.715.000,00	846.715.000,00			Memperkuat Infrastruktur Untuk Mendukung Pengembangan Ekonomi Dan Pelayanan Dasar	8. Meningkatkan pembangunan infrastruktur dan kewilayahan dalam upaya mendorong pertumbuhan ekonomi, pemenuhan pelayanan dasar dan pengelolaan lingkungan hidup	Kab. Banjar	80,00%	448.482.250,00	DINAS PEKERJAAN UMUM, PENATAAN RUANG DAN PERTANAHAN	
1	03	11	2.01	0010	Fasilitasi Sertifikasi Tenaga Kerja Konstruksi Kualifikasi Jabatan Operator dan Teknisi atau Analis	Jumlah Tenaga Kerja Konstruksi Kualifikasi Jabatan Operator dan Teknisi atau Analis yang Difasilitasi Sertifikasi	255 Orang	30 Orang	35 Orang	150 Orang	111 Orang	392.145.500,00	214.220.500,00	214.220.500,00	Kab. Banjar, Semua Kecamatan, Semua Kel/Desa	Dana Transfer Umum-Dana Alokasi Umum	Memperkuat Infrastruktur Untuk Mendukung Pengembangan Ekonomi Dan Pelayanan Dasar	3. Meningkatkan pembangunan infrastruktur dan kewilayahan dalam upaya mendorong pertumbuhan ekonomi, pemenuhan pelayanan dasar dan pengelolaan lingkungan hidup	Kab. Banjar	90 Orang	232.742.250,00	DINAS PEKERJAAN UMUM, PENATAAN RUANG DAN PERTANAHAN	
1	03	11	2.01	0011	Pembinaan dan Peningkatan Kapasitas Kelembagaan Jasa Konstruksi	Jumlah Lembaga Jasa Konstruksi yang Dibina dan Ditingkatkan Kapasitasnya	1.010 Lembaga	137 Orang	137 Orang	315 Lembaga	310 Lembaga	238.624.000,00	132.494.500,00	132.494.500,00	Kab. Banjar, Semua Kecamatan, Semua Kel/Desa	Dana Transfer Umum-Dana Alokasi Umum	Memperkuat Infrastruktur Untuk Mendukung Pengembangan Ekonomi Dan Pelayanan Dasar	3. Meningkatkan pembangunan infrastruktur dan kewilayahan dalam upaya mendorong pertumbuhan ekonomi, pemenuhan pelayanan dasar dan pengelolaan lingkungan hidup	Kab. Banjar	350 Lembaga	210.750.000,00	DINAS PEKERJAAN UMUM, PENATAAN RUANG DAN PERTANAHAN	
1	08	11	2.02		Penyelenggaraan Sistem Informasi Jasa Konstruktural Cakupan Daerah Kabupaten/Kota	Persentase Tereadanya 7 (tujuh) Layanan Informasi Jasa Konstruktural Tingkat Kabupaten pada Sistem Informasi Pembina Jasa Konstruktural	90,00%	90,00%	90,00%	85,00%	90,00%	46.708.800,00	46.708.800,00	46.708.800,00			Memperkuat Infrastruktur Untuk Mendukung Pengembangan Ekonomi Dan Pelayanan Dasar	8. Meningkatkan pembangunan infrastruktur dan kewilayahan dalam upaya mendorong pertumbuhan ekonomi, pemenuhan pelayanan dasar dan pengelolaan lingkungan hidup	Kab. Banjar	90,00%	69.728.259,00	DINAS PEKERJAAN UMUM, PENATAAN RUANG DAN PERTANAHAN	
1	03	11	2.02	0012	Penyediaan Perangkat Pendukung Layanan Informasi Jasa Konstruksi	Jumlah Perangkat Pendukung Layanan Informasi Jasa Konstruksi yang Disediakan	2 Perangkat Pendukung	N/A	N/A	2 Perangkat Pendukung	2 Perangkat Pendukung	25.313.600,00	25.313.600,00	25.313.600,00	Kab. Banjar, Semua Kecamatan, Semua Kel/Desa	Dana Transfer Umum-Dana Alokasi Umum	Memperkuat Infrastruktur Untuk Mendukung Pengembangan Ekonomi Dan Pelayanan Dasar	3. Meningkatkan pembangunan infrastruktur dan kewilayahan dalam upaya mendorong pertumbuhan ekonomi, pemenuhan pelayanan dasar dan pengelolaan lingkungan hidup	Kab. Banjar	N/A	27.845.259,00	DINAS PEKERJAAN UMUM, PENATAAN RUANG DAN PERTANAHAN	
1	03	11	2.02	0013	Penyediaan Data dan Informasi Jasa Konstruksi Cakupan Kabupaten/Kota																		

No	Kode	Uraian / Bidang Urusan / Program / Kegiatan / Sub Kegiatan	Indikator Program / Kegiatan / Sub Kegiatan	Target Abstr Periode Renstra OPD	Realisasi Capaian RENCANA OPD Tahun 2022	Praktikan Capaian Target RENCANA OPD Tahun 2023	Capaian Kinerja Dan Kerangka Pendanaan						Lokal	Sumber Dana	Prioritas		Kelompok Swasren	Praktikan Maju Rencana Tahun 2025		Peningkat Daerah Penanggung Jawab	
							Target 2024		RPD 2024	Pagu Indikatif (Rp)		RPD Perubahan 2024			Nasional	Daerah		Target	Pagu Indikatif (Rp)		
							Sebelum	Setelah		APBD 2024	APBD 2024										
1	2	8	4	8	6	7	8	9	10	11	12	13	14	15	16	17	18	19	20		
			Jumlah Dokumen Data dan Informasi Jasa Konstruksi Cakupan Kabupaten/Kota yang Disediakan	12 Dokumen	2 Dokumen	2 Dokumen	2 Dokumen	2 Dokumen	21.395.200,00	21.395.200,00	21.395.200,00	Kab. Banjar, Semua Kecamatan, Semua Kel/Desa	Dana Transfer Umum-Dana Alokasi Umum	Memperkuat Infrastruktur Untuk Mendukung Pengembangan Ekonomi Dan Pelayanan Dasar	3. Meningkatkan pembangunan infrastruktur dan kewilayahan dalam upaya mendorong pertumbuhan ekonomi, pemenuhan pelayanan dasar dan pengelolaan lingkungan hidup	Kab. Banjar	5 Dokumen	35.880.000,00	DINAS PEKERJAAN UMUM, PENATAAN RUANG DAN PERTANAHAN		
1	08	11	2.04	Pengawasan Tertib Usaha, Tertib Penyelenggaraan dan Tertib Pemanfaatan Jasa Konstruksi	Persentase Terlaksananya Pengawasan Tertib Usaha, Tertib Penyelenggaraan, dan Tertib Pemanfaatan Konstruksi	100%	20,00%	40,00%	88,00%	80,00%	186.115.000,00	79.010.000,00	79.010.000,00	Memperkuat Infrastruktur Untuk Mendukung Pengembangan Ekonomi Dan Pelayanan Dasar	8. Meningkatkan pembangunan infrastruktur dan kewilayahan dalam upaya mendorong pertumbuhan ekonomi, pemenuhan pelayanan dasar dan pengelolaan lingkungan hidup	Kab. Banjar	80,00%	85.161.000,00	DINAS PEKERJAAN UMUM, PENATAAN RUANG DAN PERTANAHAN		
1	03	11	2.04	0004 Pengawasan dan Evaluasi Tertib Penyelenggaraan Jasa Konstruksi Kabupaten/Kota	Jumlah Paket Pekerjaan Jasa Konstruksi Kabupaten/Kota yang Diawasi dan Dievaluasi Tertib Penyelenggaraan	300 Paket Pekerjaan	2 Dokumen	50 Laporan	2 Paket Pekerjaan	100 Paket Pekerjaan	39.000.000,00	14.730.000,00	14.730.000,00	Kab. Banjar, Semua Kecamatan, Semua Kel/Desa	Dana Transfer Umum-Dana Alokasi Umum	Memperkuat Infrastruktur Untuk Mendukung Pengembangan Ekonomi Dan Pelayanan Dasar	3. Meningkatkan pembangunan infrastruktur dan kewilayahan dalam upaya mendorong pertumbuhan ekonomi, pemenuhan pelayanan dasar dan pengelolaan lingkungan hidup	Kab. Banjar	100 Paket Pekerjaan	16.203.000,00	DINAS PEKERJAAN UMUM, PENATAAN RUANG DAN PERTANAHAN
1	03	11	2.04	0006 Pembinaan Tertib Usaha, Tertib Penyelenggaraan, dan Tertib Pemanfaatan Produk Jasa Konstruksi	Jumlah Lembaga Jasa Konstruksi yang Dibina Tertib Usaha, Tertib Penyelenggaraan, dan Tertib Pemanfaatan Produk	110 Lembaga	N/A	N/A	45 Lembaga	30 Lembaga	97.115.000,00	64.280.000,00	64.280.000,00	Kab. Banjar, Semua Kecamatan, Semua Kel/Desa	Dana Transfer Umum-Dana Alokasi Umum	Memperkuat Infrastruktur Untuk Mendukung Pengembangan Ekonomi Dan Pelayanan Dasar	3. Meningkatkan pembangunan infrastruktur dan kewilayahan dalam upaya mendorong pertumbuhan ekonomi, pemenuhan pelayanan dasar dan pengelolaan lingkungan hidup	Kab. Banjar	40 Lembaga	68.958.000,00	DINAS PEKERJAAN UMUM, PENATAAN RUANG DAN PERTANAHAN
74	1	08	12	PROGRAM PENYELENGGARAAN PENATAAN RUANG	Persentase Keesuaian Penataan Ruang terhadap Rencana Tata Ruang	92,20%	92,16%	92,172%	92,18%	92,18%	1.222.781.100,00	926.814.100,00	1.890.844.100,00								
1	08	12	2.01	Penetapan Rencana Tata Ruang Wilayah (RTRW) dan Rencana Rind Tata Ruang (RTRR) Kabupaten/Kota	Persentase Penilaian Keesuaian RTRR dan RTRR Terhadap Dinamika Pembangunan	100%	40,00%	60,00%	94826%	80,00%	1.126.808.800,00	885.419.800,00	885.419.800,00	Memperkuat Infrastruktur Untuk Mendukung Pengembangan Ekonomi Dan Pelayanan Dasar	8. Meningkatkan pembangunan infrastruktur dan kewilayahan dalam upaya mendorong pertumbuhan ekonomi, pemenuhan pelayanan dasar dan pengelolaan lingkungan hidup	Kab. Banjar	100%	1.239.486.000,00	DINAS PEKERJAAN UMUM, PENATAAN RUANG DAN PERTANAHAN		
1	03	12	2.01	0003 Penetapan Kebijakan dalam rangka Pelaksanaan Penataan Ruang	Jumlah Dokumen Kebijakan Perda/Perkada selain RTRW Kabupaten/Kota	7 Dokumen	1 Dokumen	1 Dokumen	4 Dokumen	6 Dokumen	896.969.800,00	606.683.800,00	838.053.800,00	Kab. Banjar, Semua Kecamatan, Semua Kel/Desa	Dana Transfer Umum-Dana Alokasi Umum	Memperkuat Infrastruktur Untuk Mendukung Pengembangan Ekonomi Dan Pelayanan Dasar	3. Meningkatkan pembangunan infrastruktur dan kewilayahan dalam upaya mendorong pertumbuhan ekonomi, pemenuhan pelayanan dasar dan pengelolaan lingkungan hidup	Kab. Banjar	3 Dokumen	975.530.000,00	DINAS PEKERJAAN UMUM, PENATAAN RUANG DAN PERTANAHAN
1	03	12	2.01	0006 Pelaksanaan Perseetujuan Subsansi RDTR Kabupaten/Kota	Jumlah dokumen administrasi persetujuan subsidi RDTR Kabupaten/Kota	7 Dokumen	1 Dokumen	1 Dokumen	1 Dokumen	2 Dokumen	192.840.000,00	193.730.000,00	295.890.000,00	Kab. Banjar, Semua Kecamatan, Semua Kel/Desa	Dana Transfer Umum-Dana Alokasi Umum	Memperkuat Infrastruktur Untuk Mendukung Pengembangan Ekonomi Dan Pelayanan Dasar	3. Meningkatkan pembangunan infrastruktur dan kewilayahan dalam upaya mendorong pertumbuhan ekonomi, pemenuhan pelayanan dasar dan pengelolaan lingkungan hidup	Kab. Banjar	3 Dokumen	225.456.000,00	DINAS PEKERJAAN UMUM, PENATAAN RUANG DAN PERTANAHAN
1	03	12	2.01	0012 Sosialisasi Peraturan Perundang-undangan dan pedoman Bidang Penataan ruang	Jumlah pemangku kepentingan yang mengikuti kegiatan sosialisasi	2 Laporan	1 Dokumen	1 Dokumen	1 Orang	200 Orang	35.000.000,00	35.000.000,00	35.000.000,00	Kab. Banjar, Semua Kecamatan, Semua Kel/Desa	Dana Transfer Umum-Dana Alokasi Umum	Memperkuat Infrastruktur Untuk Mendukung Pengembangan Ekonomi Dan Pelayanan Dasar	3. Meningkatkan pembangunan infrastruktur dan kewilayahan dalam upaya mendorong pertumbuhan ekonomi, pemenuhan pelayanan dasar dan pengelolaan lingkungan hidup	Kab. Banjar		38.500.000,00	DINAS PEKERJAAN UMUM, PENATAAN RUANG DAN PERTANAHAN
1	08	12	2.08	Koordinasi dan Sinkronisasi Pemanfaatan Ruang Daerah Kabupaten/Kota	Persentase Keesuaian Pemanfaatan Ruang terhadap RTRR	100%	100%	88,65	88,00%	100%	88.898.900,00	54.127.900,00	54.127.900,00	Memperkuat Infrastruktur Untuk Mendukung Pengembangan Ekonomi Dan Pelayanan Dasar	8. Meningkatkan pembangunan infrastruktur dan kewilayahan dalam upaya mendorong pertumbuhan ekonomi, pemenuhan pelayanan dasar dan pengelolaan lingkungan hidup	Kab. Banjar	100%	64.569.010,00	DINAS PEKERJAAN UMUM, PENATAAN RUANG DAN PERTANAHAN		
1	03	12	2.03	0003 Koordinasi Penyelenggaraan Penataan Ruang	Jumlah Dokumen koordinasi penyelenggaraan penataan ruang	12 Dokumen	N/A	N/A	4 Dokumen	4 Dokumen	58.698.900,00	54.127.900,00	122.447.900,00	Kab. Banjar, Semua Kecamatan, Semua Kel/Desa	Dana Transfer Umum-Dana Alokasi Umum	Memperkuat Infrastruktur Untuk Mendukung Pengembangan Ekonomi Dan Pelayanan Dasar	3. Meningkatkan pembangunan infrastruktur dan kewilayahan dalam upaya mendorong pertumbuhan ekonomi, pemenuhan pelayanan dasar dan pengelolaan lingkungan hidup	Kab. Banjar	4 Dokumen	64.569.010,00	DINAS PEKERJAAN UMUM, PENATAAN RUANG DAN PERTANAHAN

No	Kode	Uraian / Bidang Uraian / Program / Kegiatan / Sub Kegiatan	Indikator Program / Kegiatan / Sub Kegiatan	Target Abstr Periode Renstra OPD	Realisasi Capaian RENIA OPD Tahun 2022	Praksian Capaian Target RENIA OPD Tahun 2023	Capaian Kinerja Dan Kerangka Pendanaan						Lokal	Sumber Dana	Prioritas	Kelompok Swasrin	Praksian Maju Rencana Tahun 2025		Peningkat Daerah Penanggung Jawab		
							Target 2024		RPD 2024	APBD 2024	RPD Perubahan 2024	Target					Pagu Indikatif (Rp)				
							Sebelum	Seudah													
1	1 03 12 2.04	Koordinasi dan Sinkronisasi Pengendalian Pemanfaatan Ruang Daerah Kabupaten/Kota	Persentase Pengendalian Pemanfaatan Ruang Kabupaten	86,00%	N/A	N/A	8	8	85,00%	87.272.400,00	87.272.400,00	87.272.400,00	19	14	15	16	17	18	19	20	
															Memperkuat Infrastruktur Untuk Mendukung Pengembangan Ekonomi Dan Pelayanan Dasar	3. Meningkatkan pembangunan infrastruktur dan kewilayahan dalam upaya mendorong pertumbuhan ekonomi, pemenuhan pelayanan dasar dan pengelolaan lingkungan hidup	Kab. Banjar	85,80%	40.999.750,00	DINAS PEKERJAAN UMUM, PENATAAN RUANG DAN PERTANAHAN	
1	03 12 2.04 0009	Operasionalisasi Tugas dan Fungsi Forum Penataan Ruang	Jumlah Laporan Pelaksanaan Tugas dan Fungsi Forum Penataan Ruang	300 Laporan	N/A	N/A	300	300	100%	37.272.400,00	37.272.400,00	38.952.400,00			Memperkuat Infrastruktur Untuk Mendukung Pengembangan Ekonomi Dan Pelayanan Dasar	3. Meningkatkan pembangunan infrastruktur dan kewilayahan dalam upaya mendorong pertumbuhan ekonomi, pemenuhan pelayanan dasar dan pengelolaan lingkungan hidup	Kab. Banjar	N/A	40.999.750,00	DINAS PEKERJAAN UMUM, PENATAAN RUANG DAN PERTANAHAN	
2	10	URUSAN PEMERINTAHAN WAJIB YANG TIDAK BERKAITAN DENGAN PELAYANAN DASAR									997.988.100,00	721.708.100,00	811.708.100,00							1.097.781.910,00	
2	10	URUSAN PEMERINTAHAN BIDANG PERTANAHAN									997.988.100,00	721.708.100,00	811.708.100,00							1.097.781.910,00	
76	2 10 04	PROGRAM PENYELESAIAN SENGKETA TANAH GARAPAN	Persentase penyelesaian finalitas sengketa tanah	100%	100%	100%	100%	100%	100%	172.918.100,00	122.918.100,00	122.918.100,00							100%	190.204.410,00	DINAS PEKERJAAN UMUM, PENATAAN RUANG DAN PERTANAHAN
2	10 04 2.01	Penyelesaian Sengketa Tanah Garapan dalam Daerah Kabupaten/Kota	Persentase inventarisasi potensi permasalahan pertanahan	100%	100%	100%	94,828 %	100%	100%	172.918.100,00	122.918.100,00	122.918.100,00			Memperkuat Infrastruktur Untuk Mendukung Pengembangan Ekonomi Dan Pelayanan Dasar	3. Meningkatkan pembangunan infrastruktur dan kewilayahan dalam upaya mendorong pertumbuhan ekonomi, pemenuhan pelayanan dasar dan pengelolaan lingkungan hidup	Kab. Banjar	100%	190.204.410,00	DINAS PEKERJAAN UMUM, PENATAAN RUANG DAN PERTANAHAN	
2	10 04 2.01 0001	Inventarisasi Sengketa, Konflik, dan Perkara Pertanahan dalam 1 (satu) Daerah Kabupaten/Kota	Jumlah Data Sengketa, Konflik dan Perkara dalam 1 (Satu) Daerah Kabupaten/Kota	90 Dokumen	30 Dokumen	25 Dokumen	41	41	100%	44.013.100,00	44.013.100,00	44.013.100,00			Memperkuat Infrastruktur Untuk Mendukung Pengembangan Ekonomi Dan Pelayanan Dasar	3. Meningkatkan pembangunan infrastruktur dan kewilayahan dalam upaya mendorong pertumbuhan ekonomi, pemenuhan pelayanan dasar dan pengelolaan lingkungan hidup	Kab. Banjar	45 Dokumen	48.414.410,00	DINAS PEKERJAAN UMUM, PENATAAN RUANG DAN PERTANAHAN	
2	10 04 2.01 0002	Mediasi Penyelesaian Sengketa Tanah Garapan dalam 1 (satu) Daerah Kabupaten/Kota	Jumlah Berita Acara Hasil Mediasi Penyelesaian Kasus Sengketa dan Konflik Tanah Garapan dalam 1 (Satu) Daerah Kabupaten/Kota	8 Berita Acara	4 Berita Acara	4 Berita Acara	4	4	100%	128.900.000,00	78.900.000,00	78.900.000,00			Memperkuat Infrastruktur Untuk Mendukung Pengembangan Ekonomi Dan Pelayanan Dasar	3. Meningkatkan pembangunan infrastruktur dan kewilayahan dalam upaya mendorong pertumbuhan ekonomi, pemenuhan pelayanan dasar dan pengelolaan lingkungan hidup	Kab. Banjar	4 Berita Acara	141.790.000,00	DINAS PEKERJAAN UMUM, PENATAAN RUANG DAN PERTANAHAN	
76	2 10 06	PROGRAM REDISTRIBUSI TANAH, DAN GANTI KERUGIAN PROGRAM TANAH KELEBIHAN HASILKUM DAN TANAH ABSENTEE	Persentase koordinasi, finalitas dan informal penyelesaian redistribusi tanah objek reforma agraria	100%	100%	100%	100%	100%	100%	10.000.000,00	10.000.000,00	10.000.000,00							100%	11.000.000,00	DINAS PEKERJAAN UMUM, PENATAAN RUANG DAN PERTANAHAN
2	10 06 2.01	Penetapan Subjek dan Objek Redistribusi Tanah serta Ganti Kerugian Tanah Kelebihan Maksimum dan Tanah Absentee dalam 1 (Satu) Daerah Kabupaten/Kota	Persentase terlaksananya penetapan subjek dan objek redistribusi tanah	100%	100%	100%	94,828 %	100%	100%	10.000.000,00	10.000.000,00	10.000.000,00			Memperkuat Infrastruktur Untuk Mendukung Pengembangan Ekonomi Dan Pelayanan Dasar	3. Meningkatkan pembangunan infrastruktur dan kewilayahan dalam upaya mendorong pertumbuhan ekonomi, pemenuhan pelayanan dasar dan pengelolaan lingkungan hidup	Kab. Banjar	100%	11.000.000,00	DINAS PEKERJAAN UMUM, PENATAAN RUANG DAN PERTANAHAN	
2	10 06 2.01 0003	Koordinasi Penyelenggaraan Redistribusi Tanah Objek Reforma Agraria dalam 1 (Satu) Kabupaten/Kota	Jumlah Dokumen Sidang Panitia Pertimbangan Landreform dalam rangka Kegiatan Redistribusi Tanah	3 Dokumen	2 Dokumen	1 Dokumen	1	1	100%	10.000.000,00	10.000.000,00	10.000.000,00			Memperkuat Infrastruktur Untuk Mendukung Pengembangan Ekonomi Dan Pelayanan Dasar	3. Meningkatkan pembangunan infrastruktur dan kewilayahan dalam upaya mendorong pertumbuhan ekonomi, pemenuhan pelayanan dasar dan pengelolaan lingkungan hidup	Kab. Banjar	1 Dokumen	11.000.000,00	DINAS PEKERJAAN UMUM, PENATAAN RUANG DAN PERTANAHAN	
77	2 10 09	PROGRAM PENGELOLAAN ZON MEMBUKA TANAH	Persentase Luasan Aset Tanah Pembak yang Tersertifikasi	90,96%	29,22%	52,72%	100 %	64,12%	100%	795.025.000,00	868.795.000,00	868.795.000,00							78,86%	874.527.500,00	DINAS PEKERJAAN UMUM, PENATAAN RUANG DAN PERTANAHAN
2	10 09 2.01	Penerbitan Izin Membuka Tanah	Persentase Jumlah Bidang Tanah Pembak Yang Tersertifikasi	98,19%	92,84%	52,72%	94,828 %	67,28%	100%	795.025.000,00	868.795.000,00	868.795.000,00			Memperkuat Infrastruktur Untuk Mendukung Pengembangan Ekonomi Dan Pelayanan Dasar	3. Meningkatkan pembangunan infrastruktur dan kewilayahan dalam upaya mendorong pertumbuhan ekonomi, pemenuhan pelayanan dasar dan pengelolaan lingkungan hidup	Kab. Banjar	81,79%	874.527.500,00	DINAS PEKERJAAN UMUM, PENATAAN RUANG DAN PERTANAHAN	
2	10 09 2.01 0002	Pengendalian Pemanfaatan Tanah Negara	Jumlah Dokumen Kegiatan Pengendalian Pemanfaatan Tanah Negara	200 Dokumen	214 Dokumen	700 Dokumen	200	200	100%	795.025.000,00	568.795.000,00	358.795.000,00			Memperkuat Infrastruktur Untuk Mendukung Pengembangan Ekonomi Dan Pelayanan Dasar	3. Meningkatkan pembangunan infrastruktur dan kewilayahan dalam upaya mendorong pertumbuhan ekonomi, pemenuhan pelayanan dasar dan pengelolaan lingkungan hidup	Kab. Banjar	N/A	874.527.500,00	DINAS PEKERJAAN UMUM, PENATAAN RUANG DAN PERTANAHAN	
78	2 10 10	PROGRAM PENATAAN TANAH	Persentase aset tanah pembak yang terinventarisasi dan dipatenkan	100%	100%	100%	100%	100%	100%	20.000.000,00	20.000.000,00	20.000.000,00							100%	22.000.000,00	DINAS PEKERJAAN UMUM, PENATAAN RUANG DAN PERTANAHAN

No	Kode	Uraian / Bidang Urusan / Program / Kegiatan / Sub Kegiatan	Indikator Program / Kegiatan / Sub Kegiatan	Target Abstrak Periode Renstra OPD	Realisasi Capaian RENCANA OPD Tahun 2022	Praktikan Capaian Target RENCANA OPD Tahun 2023	Capaian Kinerja Dan Kerangka Pendanaan					Lokal	Sumber Dana	Prioritas		Kelompok Swasta	Praktikan Maju Rencana Tahun 2025		Peningkat Daerah Penanggung Jawab	
							Target 2024		RPD 2024	Pagu Indikatif (Rp)				RPD Perubahan 2024	Nasional		Daerah	Target		Pagu Indikatif (Rp)
							Sebelum	Setelah		APBD 2024	APBD 2024									
1	2 10 10 2.01	Penggunaan Tanah yang Hampirnyanya dalam satu Daerah Kabupaten/Kota	Persentase Inventarisasi aset tanah pembalok dalam satu tahun	100%	100%	100%	94,528 %	100%	20.000.000,00	20.000.000,00	20.000.000,00	19	14	15	16	17	18	19	20	
														Memperkuat Infrastruktur Untuk Mendukung Pengembangan Ekonomi Dan Pelayanan Dasar	3. Meningkatkan pembangunan Infrastruktur dan kewilayahan dalam upaya mendorong pertumbuhan ekonomi, pemenuhan pelayanan dasar dan pengelolaan lingkungan hidup	Kab. Banjar	100%	22.000.000,00	DINAS PEKERJAAN UMUM, PENYATAAN RUANG DAN PERTANAHAN	
2	10 10 2.01 0001	Koordinasi dan Sinkronisasi Pelaksanaan Penggunaan Tanah	Jumlah Laporan Koordinasi dan Sinkronisasi Pelaksanaan Penggunaan Tanah dalam 1 (satu) Kabupaten/Kota	3 Laporan	1 Laporan	1 Laporan	1 Laporan	1 Laporan	10.000.000,00	10.000.000,00	10.000.000,00	Kab. Banjar, Semua Kecamatan, Semua Kel/Desa	Dana Transfer Umum-Dana Alokasi Umum	Memperkuat Infrastruktur Untuk Mendukung Pengembangan Ekonomi Dan Pelayanan Dasar	3. Meningkatkan pembangunan infrastruktur dan kewilayahan dalam upaya mendorong pertumbuhan ekonomi, pemenuhan pelayanan dasar dan pengelolaan lingkungan hidup.	Kab. Banjar	1 Laporan	11.000.000,00	DINAS PEKERJAAN UMUM, PENYATAAN RUANG DAN PERTANAHAN	
2	10 10 2.01 0003	Koordinasi dan Sinkronisasi Pelaksanaan Konsolidasi Tanah Kabupaten/Kota	Jumlah Dokumen Koordinasi dan Sinkronisasi Pelaksanaan Konsolidasi Tanah Kewenangan Kabupaten/Kota	3 Dokumen	1 Dokumen	1 Dokumen	1 Dokumen	1 Dokumen	10.000.000,00	10.000.000,00	10.000.000,00	Kab. Banjar, Semua Kecamatan, Semua Kel/Desa	Dana Transfer Umum-Dana Alokasi Umum	Memperkuat Infrastruktur Untuk Mendukung Pengembangan Ekonomi Dan Pelayanan Dasar	3. Meningkatkan pembangunan infrastruktur dan kewilayahan dalam upaya mendorong pertumbuhan ekonomi, pemenuhan pelayanan dasar dan pengelolaan lingkungan hidup.	Kab. Banjar	1 Dokumen	11.000.000,00	DINAS PEKERJAAN UMUM, PENYATAAN RUANG DAN PERTANAHAN	
									65.060.421.825,00	81.299.260.925,00	96.487.910.829,00									
1									24.484.000.084,00	92.081.295.584,00	97.401.628.084,00									
1	04								24.484.000.084,00	92.081.295.584,00	97.401.628.084,00									
79	1 04 01	PROGRAM PENUNJANG URUSAN PEMERINTAH DAERAH KABUPATEN/KOTA	Indeks Kepuasan dan Kinerja Intern	80	80,00	Indeks	74,00	Indeks	100 %	76,00 %	16.581.939.370,00	18.348.400.740,00	19.748.094.191,00					78	20.815.780.384,00	
1	04 01 2.07	Pengadaan Barang Milik Daerah Penunjang Urusan Pemerintah Daerah	Persentase Terpenuhinya Kebutuhan Barang Milik Daerah Penunjang Urusan Pemerintah Daerah	100,00%	100%	100%	100 %	100 %	1.999.718.000,00	1.986.478.000,00	1.986.478.000,00	Kab. Banjar, Semua Kecamatan, Semua Kel/Desa	Dana Transfer Umum-Dana Alokasi Umum	Memperkuat Infrastruktur Untuk Mendukung Pengembangan Ekonomi Dan Pelayanan Dasar	3. Meningkatkan pembangunan infrastruktur dan kewilayahan dalam upaya mendorong pertumbuhan ekonomi, pemenuhan pelayanan dasar dan pengelolaan lingkungan hidup	Masyarakat	100,00%	2.800.000.000,00	DINAS PERUMAHAN RAKYAT, KAWASAN PERKUMAHAN DAN LINGKUNGAN HIDUP	
1	04 01 2.07 0002	Pemadaan Kendaraan Dinas Operasional atau Lapangan	Jumlah Unit Kendaraan Dinas Operasional atau Lapangan yang Disediakan	4	3 Laporan	N/A	-	1 Unit	0,00	0,00	550.000.000,00			Memperkuat Infrastruktur Untuk Mendukung Pengembangan Ekonomi Dan Pelayanan Dasar	3. Meningkatkan pembangunan infrastruktur dan kewilayahan dalam upaya mendorong pertumbuhan ekonomi, pemenuhan pelayanan dasar dan pengelolaan lingkungan hidup	Masyarakat	2	600.000.000,00	DINAS PERUMAHAN RAKYAT, KAWASAN PERKUMAHAN DAN LINGKUNGAN HIDUP	
80	1 04 02	PROGRAM PENGEMBANGAN PERUMAHAN	Persentase Perumahan Yang Dibangun sesuai dengan dokumen teknis atau efektif	100,00%	100%	100%	100,00 %	100 %	992.952.500,00	954.872.300,00	929.528.800,00								1.215.855.360,00	
1	04 02 2.01	Pendataan Penyediaan dan Rehabilitasi Rumah Korban Bencana atau Relokasi Program Kabupaten/Kota	Persentase Rumah yang terdapat akibat korban bencana	100,00%	100%	100%	100 %	100 %	185.127.100,00	180.787.100,00	180.787.100,00	Kabupaten Banjar	Dana Transfer Umum-Dana Alokasi Umum	Memperkuat Infrastruktur Untuk Mendukung Pengembangan Ekonomi Dan Pelayanan Dasar	3. Meningkatkan pembangunan infrastruktur dan kewilayahan dalam upaya mendorong pertumbuhan ekonomi, pemenuhan pelayanan dasar dan pengelolaan lingkungan hidup	Masyarakat	100,00%	193.588.900,00	DINAS PERUMAHAN RAKYAT, KAWASAN PERKUMAHAN DAN LINGKUNGAN HIDUP	
1	04 02 2.01 0004	Pendataan Tingkat Kerusakan Rumah Akibat Bencana	Jumlah Dokumen data Rumah yang Terkena Bencana Kabupaten/Kota berdasarkan Tingkat Kerusakan Rumah	3	1 Dokumen	1 Dokumen	1 Dokumen	1 Dokumen	78.741.600,00	76.561.600,00	76.561.600,00	Kab. Banjar, Semua Kecamatan, Semua Kel/Desa	Dana Transfer Umum-Dana Alokasi Umum	Memperkuat Infrastruktur Untuk Mendukung Pengembangan Ekonomi Dan Pelayanan Dasar	3. Meningkatkan pembangunan infrastruktur dan kewilayahan dalam upaya mendorong pertumbuhan ekonomi, pemenuhan pelayanan dasar dan pengelolaan lingkungan hidup	Masyarakat	1	82.741.600,00	7	
1	04 02 2.01 0009	Identifikasi Perumahan di Lokasi Rawan Bencana Kabupaten/Kota	Jumlah Dokumen Data Rumah di Lokasi Rawan Bencana Kabupaten/Kota	5	1 Dokumen	1 Dokumen	1 Dokumen	1 Dokumen	106.385.500,00	104.205.500,00	104.205.500,00	Kab. Banjar, Semua Kecamatan, Semua Kel/Desa	Dana Transfer Umum-Dana Alokasi Umum	Memperkuat Infrastruktur Untuk Mendukung Pengembangan Ekonomi Dan Pelayanan Dasar	3. Meningkatkan pembangunan infrastruktur dan kewilayahan dalam upaya mendorong pertumbuhan ekonomi, pemenuhan pelayanan dasar dan pengelolaan lingkungan hidup	Masyarakat	1	110.847.200,00	DINAS PERUMAHAN RAKYAT, KAWASAN PERKUMAHAN DAN LINGKUNGAN HIDUP	
1	04 02 2.02	Sosialisasi dan Penyalangan Penyediaan dan Rehabilitasi Rumah Korban Bencana atau Relokasi Program Kabupaten/Kota	Persentase orang yang memahami materi yang disampaikan setelah mengikuti sosialisasi	100,00%	100%	100%	100 %	100 %	9.129.500,00	9.129.500,00	9.129.500,00	Kab. Banjar, Semua Kecamatan, Semua Kel/Desa	Dana Transfer Umum-Dana Alokasi Umum	Memperkuat Infrastruktur Untuk Mendukung Pengembangan Ekonomi Dan Pelayanan Dasar	3. Meningkatkan pembangunan infrastruktur dan kewilayahan dalam upaya mendorong pertumbuhan ekonomi, pemenuhan pelayanan dasar dan pengelolaan lingkungan hidup	Masyarakat	100,00%	21.221.000,00	DINAS PERUMAHAN RAKYAT, KAWASAN PERKUMAHAN DAN LINGKUNGAN HIDUP	
1	04 02 2.02 0001	Sosialisasi Standar Teknis Penyediaan dan Rehabilitasi Rumah kepada Masyarakat/Sukarelawan Tanggap Bencana																		

No	Kode	Uraian / Bidang Uraian / Program / Kegiatan / Sub Kegiatan	Indikator Program / Kegiatan / Sub Kegiatan	Target Abstr Periode Rencana OPD	Realisasi Capaian RENCANA OPD Tahun 2022	Praktikan Capaian Target RENCANA OPD Tahun 2023	Capaian Kinerja Dan Kerangka Pendanaan						Lokasi	Sumber Dana	Prioritas		Kelompok Swasren	Praktikan Maju Rencana Tahun 2025		Peningkat Daerah Penanggung Jawab			
							Target 2024		RPD 2024	Pagu Indikatif (Rp)		RPD Perubahan 2024			Nasional	Daerah		Target	Pagu Indikatif (Rp)				
							Sebelum	Setelah		APBD 2024	APBD 2024												
1	2	8	4	8	6	7	8	9	10	11	12	13	14	15	16	17	18	19	20				
			Jumlah Orang/Sukarelawan yang Mengikuti Sosialisasi Standar Teknik Penyediaan dan Rehabilitasi Rumah Korban Bencana Kabupaten/Kota	400	100 Orang	0 Orang	100 Orang	100 Orang	9.129.500,00	9.129.500,00	9.129.500,00	Kab. Banjar, Semua Kecamatan, Semua Kel/Desa	Dana Transfer Umum-Dana Alokasi Umum	Memperkuat Infrastruktur Untuk Mendukung Pengembangan Ekonomi Dan Pelayanan Dasar	3. Meningkatkan pembangunan infrastruktur dan kewilayahan dalam upaya mendorong pertumbuhan ekonomi, pemenuhan pelayanan dasar dan pengelolaan lingkungan hidup	Masyarakat	150	21.221.000,00	DINAS PERUMAHAN RAKYAT, KAWASAN PERMUKIMAN DAN LINGKUNGAN HIDUP				
1	04	02	2.08	Pembangunan dan Rehabilitasi Rumah Korban Bencana atau Relokasi Program Kabupaten/Kota	Persentase unit rumah korban bencana yang direhabilitasi sesuai dengan rencana awal	100,00%	100%	100%	100%	100%	618.676.700,00	612.186.700,00	612.186.700,00	Kab. Banjar, Semua Kecamatan, Semua Kel/Desa	Dana Transfer Umum-Dana Alokasi Umum	Memperkuat Infrastruktur Untuk Mendukung Pengembangan Ekonomi Dan Pelayanan Dasar	3. Meningkatkan pembangunan infrastruktur dan kewilayahan dalam upaya mendorong pertumbuhan ekonomi, pemenuhan pelayanan dasar dan pengelolaan lingkungan hidup	Masyarakat	100,00%	622.676.700,00	DINAS PERUMAHAN RAKYAT, KAWASAN PERMUKIMAN DAN LINGKUNGAN HIDUP		
1	04	02	2.03	0001	Rehabilitasi Rumah bagi Korban Bencana	Jumlah Rumah Korban Bencana Kabupaten/Kota yang Terehabilitasi	49 Unit	10 Unit	5 Unit	24 Unit Rumah	24 Unit Rumah	618.676.700,00	612.136.700,00	612.136.700,00	Kab. Banjar, Semua Kecamatan, Semua Kel/Desa	Dana Transfer Umum-Dana Alokasi Umum	Memperkuat Infrastruktur Untuk Mendukung Pengembangan Ekonomi Dan Pelayanan Dasar	3. Meningkatkan pembangunan infrastruktur dan kewilayahan dalam upaya mendorong pertumbuhan ekonomi, pemenuhan pelayanan dasar dan pengelolaan lingkungan hidup	Masyarakat	5 Unit	622.676.700,00	DINAS PERUMAHAN RAKYAT, KAWASAN PERMUKIMAN DAN LINGKUNGAN HIDUP	
1	04	02	2.06	0002	Penerbitan Izin Pembangunan dan Pengembangan Perumahan	Persentase Dokumen Izin Pembangunan dan Pengembangan Perumahan Yang Diterbitkan	100,00%	100%	100%	100%	100%	180.019.200,00	152.899.000,00	152.899.000,00	Kab. Banjar, Semua Kecamatan, Semua Kel/Desa	Dana Transfer Umum-Dana Alokasi Umum	Memperkuat Infrastruktur Untuk Mendukung Pengembangan Ekonomi Dan Pelayanan Dasar	3. Meningkatkan pembangunan infrastruktur dan kewilayahan dalam upaya mendorong pertumbuhan ekonomi, pemenuhan pelayanan dasar dan pengelolaan lingkungan hidup	Masyarakat	100,00%	578.968.860,00	DINAS PERUMAHAN RAKYAT, KAWASAN PERMUKIMAN DAN LINGKUNGAN HIDUP	
1	04	02	2.06	0001	Facilitasi Pemenuhan Komitmen Penerbitan Izin Pembangunan dan Pengembangan Perumahan	Terintegrasi Secara Elektronik	Jumlah Dokumen Kesepakatan dengan Pengembang/Pelaku Pembangunan Rumah untuk Penerbitan Izin Pembangunan dan Pengembangan Perumahan Terintegrasi Secara Elektronik	250 Dokumen	96 Dokumen	50 Dokumen	50 Dokumen	50 Dokumen	49.136.000,00	49.135.800,00	32.360.800,00	Kab. Banjar, Semua Kecamatan, Semua Kel/Desa	Dana Transfer Umum-Dana Alokasi Umum	Memperkuat Infrastruktur Untuk Mendukung Pengembangan Ekonomi Dan Pelayanan Dasar	3. Meningkatkan pembangunan infrastruktur dan kewilayahan dalam upaya mendorong pertumbuhan ekonomi, pemenuhan pelayanan dasar dan pengelolaan lingkungan hidup	Masyarakat	50 Dokumen	122.408.000,00	DINAS PERUMAHAN RAKYAT, KAWASAN PERMUKIMAN DAN LINGKUNGAN HIDUP
1	04	02	2.06	0003	Koordinasi dan Sinkronisasi Pengendalian Pembangunan dan Pengembangan Perumahan	6 Laporan	1 Laporan	1 Laporan	2 Laporan	2 Laporan	1 Laporan	130.883.200,00	103.703.200,00	95.132.700,00	Kab. Banjar, Semua Kecamatan, Semua Kel/Desa	Dana Transfer Umum-Dana Alokasi Umum	Memperkuat Infrastruktur Untuk Mendukung Pengembangan Ekonomi Dan Pelayanan Dasar	3. Meningkatkan pembangunan infrastruktur dan kewilayahan dalam upaya mendorong pertumbuhan ekonomi, pemenuhan pelayanan dasar dan pengelolaan lingkungan hidup	Masyarakat	1 Laporan	255.960.860,00	DINAS PERUMAHAN RAKYAT, KAWASAN PERMUKIMAN DAN LINGKUNGAN HIDUP	
81	1	04	08	PROGRAM KAWASAN PERMUKIMAN	Persentase Kawasan Kumuh yang tertangani	30,23%	19,88%	15,23%	20,28%	20,28%	2.999.290.800,00	3.207.571.800,00	3.207.570.800,00								25,29%	2.824.292.500,00	
1	04	08	2.02	Pendataan dan Peningkatan Kualitas Kawasan Permukiman Kumuh dengan Luas di Bawah 10 (Sepuluh) Ha	Jumlah desa/delurahan yang teridentifikasi sesuai pola penanganan	28 Desa	9 Desa	5 Desa	5 Desa	5 Desa	448.181.500,00	489.962.500,00	489.962.500,00	Kab. Banjar, Semua Kecamatan, Semua Kel/Desa	Dana Transfer Umum-Dana Alokasi Umum	Memperkuat Infrastruktur Untuk Mendukung Pengembangan Ekonomi Dan Pelayanan Dasar	3. Meningkatkan pembangunan infrastruktur dan kewilayahan dalam upaya mendorong pertumbuhan ekonomi, pemenuhan pelayanan dasar dan pengelolaan lingkungan hidup	Masyarakat	5 Desa	668.942.500,00	DINAS PERUMAHAN RAKYAT, KAWASAN PERMUKIMAN DAN LINGKUNGAN HIDUP		
1	04	03	2.02	0004	Penyadaran Publik Pencegahan Tumbuh dan Berkembangnya Permukiman Kumuh	10 Desa/Kelurahan	N/A	5 Desa/Kelurahan	5 Laporan	5 Laporan	35.275.000,00	35.275.000,00	35.275.000,00	Kab. Banjar, Semua Kecamatan, Semua Kel/Desa	Dana Transfer Umum-Dana Alokasi Umum	Memperkuat Infrastruktur Untuk Mendukung Pengembangan Ekonomi Dan Pelayanan Dasar	3. Meningkatkan pembangunan infrastruktur dan kewilayahan dalam upaya mendorong pertumbuhan ekonomi, pemenuhan pelayanan dasar dan pengelolaan lingkungan hidup	Masyarakat	Desa/Kelurahan	2	55.591.500,00	DINAS PERUMAHAN RAKYAT, KAWASAN PERMUKIMAN DAN LINGKUNGAN HIDUP	
1	04	03	2.02	0008	Penyusunan/Review/Legalisasi Kebijakan Bidang PKP	Jumlah Laporan Pelaksanaan Penyadaran Publik Pencegahan Tumbuh dan Berkembangnya Permukiman Kumuh	6	N/A	N/A	2 Dokumen	2 Dokumen	196.319.500,00	191.310.500,00	191.310.500,00	Kab. Banjar, Semua Kecamatan, Semua Kel/Desa	Dana Transfer Umum-Dana Alokasi Umum	Memperkuat Infrastruktur Untuk Mendukung Pengembangan Ekonomi Dan Pelayanan Dasar	3. Meningkatkan pembangunan infrastruktur dan kewilayahan dalam upaya mendorong pertumbuhan ekonomi, pemenuhan pelayanan dasar dan pengelolaan lingkungan hidup	Masyarakat	1	178.574.000,00	DINAS PERUMAHAN RAKYAT, KAWASAN PERMUKIMAN DAN LINGKUNGAN HIDUP	
1	04	03	2.02	0014	Survei dan Penetapan Lokasi Perumahan dan Permukiman Kumuh	Jumlah Dokumen Hasil Survei dan Penetapan Lokasi Perumahan dan Permukiman Kumuh	10 Dokumen	1 Dokumen	2 Dokumen	2 Dokumen	3 Dokumen	216.537.000,00	213.377.000,00	213.377.000,00	Kab. Banjar, Semua Kecamatan, Semua Kel/Desa	Dana Transfer Umum-Dana Alokasi Umum	Memperkuat Infrastruktur Untuk Mendukung Pengembangan Ekonomi Dan Pelayanan Dasar	3. Meningkatkan pembangunan infrastruktur dan kewilayahan dalam upaya mendorong pertumbuhan ekonomi, pemenuhan pelayanan dasar dan pengelolaan lingkungan hidup	Masyarakat	2 Dokumen	432.777.000,00	DINAS PERUMAHAN RAKYAT, KAWASAN PERMUKIMAN DAN LINGKUNGAN HIDUP	

No	Kode	Uraian / Bidang Uraian / Program / Kegiatan / Sub Kegiatan	Indikator Program / Kegiatan / Sub Kegiatan	Target Abstr Periode Renstra OPD	Realisasi Capaian RENCANA OPD Tahun 2022	Praktikan Capaian Target RENCANA OPD Tahun 2023	Capaian Kinerja Dan Kerangka Pendasanaan						Lokal	Sumber Dana	Prioritas		Kelompok Swasta	Praktikan Maju Rencana Tahun 2025		Penanggot Daerah Penanggung Jawab
							Target 2024		RPD 2024	APBD 2024	RPD Perubahan 2024	Nasional			Daerah	Target		Pagu Indikatiff (Rp)		
							Sebelum	Setelah												
1	1 04 03 2.03	Peningkatan Kualitas Kawasan Permukiman Kumuh dengan Luas di Bawah 10 (Sepuluh) Ha	Jumlah Luasan (Ha) Kawangan Infrastruktur Kawasan Kumuh	97,16 ha	27,81 Ha	2,4 Ha	2,4 Ha	1.891.159.300,00	2.767.609.300,00	2.767.609.300,00	Kab. Banjar, Semua Kecamatan, Semua Kel/Desa	Dana Transfer Umum-Dana Alokasi Umum	Memperkuat Infrastruktur Untuk Mendukung Pengembangan Ekonomi Dan Pelayanan Dasar	3. Meningkatkan pembangunan infrastruktur dan kewilayahan dalam upaya mendorong pertumbuhan ekonomi, pemenuhan pelayanan dasar dan pengelolaan lingkungan hidup	Masyarakat	2,4 Ha	2.157.930.000,00	DINAS PERUMAHAN RAKYAT, KAWASAN PERMUKIMAN DAN LINGKUNGAN HIDUP		
1	1 04 03 2.03 0004	Koordinasi dan Sinkronisasi Pengendalian Penyelenggaraan Pemugaran/Peremajaan Permukiman Kumuh	Jumlah Laporan Hasil Koordinasi dan Sinkronisasi Pengendalian Penyelenggaraan Pemugaran/Peremajaan Permukiman Kumuh	22 Laporan	5 Laporan	5 Laporan	2 Laporan	2 Laporan	291.159.500,00	284.639.500,00	284.638.500,00	Kab. Banjar, Semua Kecamatan, Semua Kel/Desa	Dana Transfer Umum-Dana Alokasi Umum	Memperkuat Infrastruktur Untuk Mendukung Pengembangan Ekonomi Dan Pelayanan Dasar	3. Meningkatkan pembangunan infrastruktur dan kewilayahan dalam upaya mendorong pertumbuhan ekonomi, pemenuhan pelayanan dasar dan pengelolaan lingkungan hidup	Masyarakat	3 Laporan	7.350.000,00	DINAS PERUMAHAN RAKYAT, KAWASAN PERMUKIMAN DAN LINGKUNGAN HIDUP	
1	1 04 03 2.03 0013	Pelaksanaan Pemugaran Kawasan Permukiman Kumuh	Luas Permukiman Kumuh yang Dipugar	8,6 ha	2 Ha	0,2 Ha	2,4 Ha	2,4 Ha	1.599.999.800,00	2.482.969.800,00	2.482.969.800,00	Kab. Banjar, Semua Kecamatan, Semua Kel/Desa	Dana Transfer Umum-Dana Alokasi Umum	Memperkuat Infrastruktur Untuk Mendukung Pengembangan Ekonomi Dan Pelayanan Dasar	3. Meningkatkan pembangunan infrastruktur dan kewilayahan dalam upaya mendorong pertumbuhan ekonomi, pemenuhan pelayanan dasar dan pengelolaan lingkungan hidup	Masyarakat	2 ha	2.150.000.000,00	DINAS PERUMAHAN RAKYAT, KAWASAN PERMUKIMAN DAN LINGKUNGAN HIDUP	
82	1 04 04	PROGRAM PERUMAHAN DAN KAWASAN PERMUKIMAN KUMUH	Persentase pencegahan Perumahan dan Kawasan Permukiman Kumuh	22,89%	81,55%	22,89%	22,78 %	22,78 %	446.021.300,00	699.481.300,00	1.102.681.300,00						22,89%	896.048.100,00		
1	1 04 04 2.01	Pencegahan Perumahan dan Kawasan Permukiman Kumuh pada Daerah Kabupaten/Kota	Persentase RTLH yang direhabilitasi sesuai dengan rencana aloai	100,00%	100%	100%	100 %	100 %	446.021.300,00	699.481.300,00	699.481.300,00	Kab. Banjar, Semua Kecamatan, Semua Kel/Desa	Dana Transfer Umum-Dana Alokasi Umum	Memperkuat Infrastruktur Untuk Mendukung Pengembangan Ekonomi Dan Pelayanan Dasar	3. Meningkatkan pembangunan infrastruktur dan kewilayahan dalam upaya mendorong pertumbuhan ekonomi, pemenuhan pelayanan dasar dan pengelolaan lingkungan hidup	Masyarakat	100,00%	896.048.100,00	DINAS PERUMAHAN RAKYAT, KAWASAN PERMUKIMAN DAN LINGKUNGAN HIDUP	
1	1 04 04 2.01 0001	Perbaikan Rumah Tidak Layak Huni untuk Pencegahan Terhadap Tumbuh dan Berkembangnya Permukiman Kumuh di Luar Kawasan Permukiman Kumuh dengan Luas di Bawah 10 (Sepuluh) Ha	Jumlah Rumah Tidak Layak Huni untuk Pencegahan Terhadap Tumbuh dan Berkembangnya Permukiman Kumuh di Luar Kawasan Permukiman Kumuh dengan Luas di Bawah 10 (Sepuluh) Ha yang Diperbaiki	14 Unit Rumah	5 Unit Rumah	24 Unit Rumah	41 Unit Rumah	446.021.300,00	639.481.300,00	1.102.631.300,00	Kab. Banjar, Semua Kecamatan, Semua Kel/Desa	Dana Transfer Umum-Dana Alokasi Umum	Memperkuat Infrastruktur Untuk Mendukung Pengembangan Ekonomi Dan Pelayanan Dasar	3. Meningkatkan pembangunan infrastruktur dan kewilayahan dalam upaya mendorong pertumbuhan ekonomi, pemenuhan pelayanan dasar dan pengelolaan lingkungan hidup	Masyarakat		896.043.100,00	DINAS PERUMAHAN RAKYAT, KAWASAN PERMUKIMAN DAN LINGKUNGAN HIDUP		
88	1 04 05	PROGRAM PENINGKATAN PRASARANA, SARANA DAN UTILITAS UMUM (PSU)	Persentase Perumahan yang sudah dilengkapi PSU	26,00%	22,5%	21,14%	21,88 %	24,00 %	20.705.785.454,00	27.279.870.184,00	31.611.894.184,00						25,00%	22.847.871.400,00		
1	1 04 05 2.01	Uraian Penyelenggaraan PSU Perumahan	Persentase Perumahan yang mendapatkan peningkatan kualitas PSU	100,00%	100%	1000%	100 %	100 %	20.705.785.454,00	27.279.870.184,00	27.279.870.184,00	Kab. Banjar, Semua Kecamatan, Semua Kel/Desa	Dana Transfer Umum-Dana Alokasi Umum	Memperkuat Infrastruktur Untuk Mendukung Pengembangan Ekonomi Dan Pelayanan Dasar	3. Meningkatkan pembangunan infrastruktur dan kewilayahan dalam upaya mendorong pertumbuhan ekonomi, pemenuhan pelayanan dasar dan pengelolaan lingkungan hidup	Masyarakat	100,00%	22.847.871.400,00	DINAS PERUMAHAN RAKYAT, KAWASAN PERMUKIMAN DAN LINGKUNGAN HIDUP	
1	1 04 05 2.01 0003	Koordinasi dan Sinkronisasi dalam rangka Penyelenggaraan Prasarana, Sarana, dan Utilitas Umum Perumahan	Jumlah Laporan Hasil Koordinasi dan Sinkronisasi dalam rangka Penyelenggaraan Prasarana, Sarana, dan Utilitas Umum Perumahan	5 Laporan	1 Laporan	1 Laporan	1 Laporan	15.000.000,00	15.000.000,00	15.000.000,00	Kab. Banjar, Semua Kecamatan, Semua Kel/Desa	Dana Transfer Umum-Dana Alokasi Umum	Memperkuat Infrastruktur Untuk Mendukung Pengembangan Ekonomi Dan Pelayanan Dasar	3. Meningkatkan pembangunan infrastruktur dan kewilayahan dalam upaya mendorong pertumbuhan ekonomi, pemenuhan pelayanan dasar dan pengelolaan lingkungan hidup	Masyarakat	1 Laporan	38.443.500,00	DINAS PERUMAHAN RAKYAT, KAWASAN PERMUKIMAN DAN LINGKUNGAN HIDUP		
1	1 04 05 2.01 0007	Perbaikan Prasarana, Sarana, dan Utilitas Umum di Perumahan untuk Menunjang Fungsi Hunian	Jumlah Lokasi PSU Perumahan yang Dilaksanakan Perbaikan	79 Lokasi	N/A	N/A	11 Lokasi	27 Lokasi	2.721.396.500,00	6.243.916.500,00	8.152.417.500,00	Kab. Banjar, Semua Kecamatan, Semua Kel/Desa	Dana Transfer Umum-Dana Alokasi Umum	Memperkuat Infrastruktur Untuk Mendukung Pengembangan Ekonomi Dan Pelayanan Dasar	3. Meningkatkan pembangunan infrastruktur dan kewilayahan dalam upaya mendorong pertumbuhan ekonomi, pemenuhan pelayanan dasar dan pengelolaan lingkungan hidup	Masyarakat	11 Lokasi	3.981.396.500,00	DINAS PERUMAHAN RAKYAT, KAWASAN PERMUKIMAN DAN LINGKUNGAN HIDUP	
1	1 04 05 2.01 0009	Kerja Sama Penyelenggaraan/PSU Perumahan	Jumlah Dokumen Kerja Sama Penyelenggaraan/PSU Perumahan	110 Dokumen	15 Dokumen	15 Dokumen	15 Dokumen	15 Dokumen	17.635.162.454,00	20.690.637.184,00	23.205.866.184,00	Kab. Banjar, Semua Kecamatan, Semua Kel/Desa	Dana Transfer Umum-Dana Alokasi Umum	Memperkuat Infrastruktur Untuk Mendukung Pengembangan Ekonomi Dan Pelayanan Dasar	3. Meningkatkan pembangunan infrastruktur dan kewilayahan dalam upaya mendorong pertumbuhan ekonomi, pemenuhan pelayanan dasar dan pengelolaan lingkungan hidup	Masyarakat	30 Dokumen	18.479.768.900,00	DINAS PERUMAHAN RAKYAT, KAWASAN PERMUKIMAN DAN LINGKUNGAN HIDUP	
1	1 04 05 2.01 0010	Verifikasi dan Penyerahan PSU Perumahan dari Pengembang	Jumlah Laporan Hasil Serah Terima PSU Perumahan yang Terverifikasi dari Pengembang	120 Laporan	N/A	30 Laporan	30 Laporan	20 Laporan	334.176.500,00	329.816.500,00	238.610.500,00	Kab. Banjar, Semua Kecamatan, Semua Kel/Desa	Dana Transfer Umum-Dana Alokasi Umum	Memperkuat Infrastruktur Untuk Mendukung Pengembangan Ekonomi Dan Pelayanan Dasar	3. Meningkatkan pembangunan infrastruktur dan kewilayahan dalam upaya mendorong pertumbuhan ekonomi, pemenuhan pelayanan dasar dan pengelolaan lingkungan hidup	Masyarakat	30 Laporan	348.262.500,00	DINAS PERUMAHAN RAKYAT, KAWASAN PERMUKIMAN DAN LINGKUNGAN HIDUP	
2		URUSAN PEMERINTAHAN WAJIB YANG TIDAK BERKAITAN DENGAN PELAYANAN DASAR							40.576.421.771,00	49.211.965.341,00	59.096.287.845,00							54.298.299.540,00		
2	11	URUSAN PEMERINTAHAN BIDANG LINGKUNGAN HIDUP							40.576.421.771,00	49.211.965.341,00	59.096.287.845,00							54.298.299.540,00		

No	Kode	Uraian / Bidang Uraian / Program / Kegiatan / Sub Kegiatan	Indikator Program / Kegiatan / Sub Kegiatan	Target Abstr Periode Renstra OPD	Realisasi Capaian RENCANA OPD Tahun 2022	Praktisn Capaian Target RENCANA OPD Tahun 2023	Capaian Kinerja Dan Kerangka Pendanaan						Lokal	Sumber Dana	Prioritas		Kelompok Satuan	Praktisn Maju Rencana Tahun 2025		Perangkat Daerah Penanggung Jawab			
							Target 2024		RPD 2024	APBD 2024		RPD Perubahan 2024			Nasional	Daerah		Target	Pagu Indikatif (Rp)				
							Sebelum	Setelah		Sebelum	Setelah												
1	2	11	01	2.01	0001	PROGRAM PEMBINAAN URUSAN PEMERINTAHAN DAERAH KABUPATEN/KOTA	Indeks Kepuasan dan Kinerja Intern	80 Indeks	80,00 Indeks	74,00 Indeks	100 %	76,00 Indeks	18.561.939.370,00	18.948.400.740,00	19.748.094.191,00	19	14	15	16	17	18	19	20
2	11	01	2.01	0001	Perencanaan, Penganggaran, dan Evaluasi Kinerja Perangkat Daerah	Persentase Terevisuynye Dokumen Perencanaan, Penganggaran dan Evaluasi Kinerja Perangkat Daerah Tepat Waktu Tepat Mutu	100,00%	100%	100%	100 %	100 %	85.056.900,00	85.056.900,00	85.056.900,00	Kab. Banjar, Semua Kecamatan, Semua Kel/Desa	Dana Transfer Umum-Dana Alokasi Umum	Membangun Lingkungan Hidup, Meningkatkan Ketahanan Bencana Dan Perubahan Iklim	8. Meningkatkan pembangunan Infrastruktur dan kewilayahan dalam upaya mendorong pertumbuhan ekonomi, pemenuhan pelayanan dasar dan pengelolaan lingkungan hidup	Perangkat Daerah	100,00%	54.758.867,00	DINAS PERUMAHAN RAKYAT, KAWASAN PERUKMAN DAN LINGKUNGAN HIDUP	
2	11	01	2.01	0001	Penyusunan Dokumen Perencanaan Perangkat Daerah	Jumlah Dokumen Perencanaan Perangkat Daerah	9 Dokumen	25 Dokumen	2 Dokumen	2 Dokumen	2 Dokumen	3.000.000,00	3.000.000,00	3.000.000,00	Kab. Banjar, Semua Kecamatan, Semua Kel/Desa	Dana Transfer Umum-Dana Alokasi Umum	Membangun Lingkungan Hidup, Meningkatkan Ketahanan Bencana Dan Perubahan Iklim	3. Meningkatkan pembangunan infrastruktur dan kevitayahan dalam upaya mendorong pertumbuhan ekonomi, pemenuhan pelayanan dasar dan pengelolaan lingkungan hidup	Perangkat Daerah	2 Dokumen	3.300.000,00	DINAS PERUMAHAN RAKYAT, KAWASAN PERUKMAN DAN LINGKUNGAN HIDUP	
2	11	01	2.01	0002	Koordinasi dan Penyusunan Dokumen RKA-SKPD	Jumlah Dokumen RKA-SKPD dan Laporan Hasil Koordinasi Penyusunan Dokumen RKA-SKPD	5 Dokumen	N/A	1 Dokumen	1 Dokumen	1 Dokumen	2.500.000,00	2.500.000,00	2.500.000,00	Kab. Banjar, Semua Kecamatan, Semua Kel/Desa	Dana Transfer Umum-Dana Alokasi Umum	Membangun Lingkungan Hidup, Meningkatkan Ketahanan Bencana Dan Perubahan Iklim	3. Meningkatkan pembangunan infrastruktur dan kevitayahan dalam upaya mendorong pertumbuhan ekonomi, pemenuhan pelayanan dasar dan pengelolaan lingkungan hidup	Perangkat Daerah	1 Dokumen	2.750.000,00	DINAS PERUMAHAN RAKYAT, KAWASAN PERUKMAN DAN LINGKUNGAN HIDUP	
2	11	01	2.01	0003	Koordinasi dan Penyusunan Dokumen Perubahan RKA-SKPD	Jumlah Dokumen Perubahan RKA-SKPD dan Laporan Hasil Koordinasi Penyusunan Dokumen Perubahan RKA-SKPD	5 Dokumen	N/A	1 Dokumen	1 Dokumen	1 Dokumen	1.999.700,00	1.999.700,00	1.999.700,00	Kab. Banjar, Semua Kecamatan, Semua Kel/Desa	Dana Transfer Umum-Dana Alokasi Umum	Membangun Lingkungan Hidup, Meningkatkan Ketahanan Bencana Dan Perubahan Iklim	3. Meningkatkan pembangunan infrastruktur dan kevitayahan dalam upaya mendorong pertumbuhan ekonomi, pemenuhan pelayanan dasar dan pengelolaan lingkungan hidup	Perangkat Daerah	1 Dokumen	2.200.000,00	DINAS PERUMAHAN RAKYAT, KAWASAN PERUKMAN DAN LINGKUNGAN HIDUP	
2	11	01	2.01	0004	Koordinasi dan Penyusunan DPA-SKPD	Jumlah Dokumen DPA-SKPD dan Laporan Hasil Koordinasi Penyusunan Dokumen DPA-SKPD	5 Dokumen	N/A	1 Dokumen	1 Dokumen	1 Dokumen	2.499.600,00	2.499.600,00	2.499.600,00	Kab. Banjar, Semua Kecamatan, Semua Kel/Desa	Dana Transfer Umum-Dana Alokasi Umum	Membangun Lingkungan Hidup, Meningkatkan Ketahanan Bencana Dan Perubahan Iklim	3. Meningkatkan pembangunan infrastruktur dan kevitayahan dalam upaya mendorong pertumbuhan ekonomi, pemenuhan pelayanan dasar dan pengelolaan lingkungan hidup	Perangkat Daerah	1 Dokumen	2.750.000,00	DINAS PERUMAHAN RAKYAT, KAWASAN PERUKMAN DAN LINGKUNGAN HIDUP	
2	11	01	2.01	0005	Koordinasi dan Penyusunan Perubahan DPA- SKPD	Jumlah Dokumen Perubahan DPA-SKPD dan Laporan Hasil Koordinasi Penyusunan Dokumen Perubahan DPA-SKPD	5 Dokumen	N/A	1 Dokumen	1 Dokumen	1 Dokumen	1.999.700,00	1.999.700,00	1.999.700,00	Kab. Banjar, Semua Kecamatan, Semua Kel/Desa	Dana Transfer Umum-Dana Alokasi Umum	Membangun Lingkungan Hidup, Meningkatkan Ketahanan Bencana Dan Perubahan Iklim	3. Meningkatkan pembangunan infrastruktur dan kevitayahan dalam upaya mendorong pertumbuhan ekonomi, pemenuhan pelayanan dasar dan pengelolaan lingkungan hidup	Perangkat Daerah	1 Dokumen	2.200.000,00	DINAS PERUMAHAN RAKYAT, KAWASAN PERUKMAN DAN LINGKUNGAN HIDUP	
2	11	01	2.01	0006	Koordinasi dan Penyusunan Laporan Capaian Kinerja dan Ikhtisar Realisasi Kinerja SKPD	Jumlah Laporan Capaian Kinerja dan Ikhtisar Realisasi Kinerja SKPD dan Laporan Hasil Koordinasi Penyusunan Laporan Capaian Kinerja dan Ikhtisar Realisasi Kinerja SKPD	15 Laporan	N/A	3 Laporan	3 Laporan	3 Laporan	4.999.800,00	4.999.800,00	4.999.800,00	Kab. Banjar, Semua Kecamatan, Semua Kel/Desa	Dana Transfer Umum-Dana Alokasi Umum	Membangun Lingkungan Hidup, Meningkatkan Ketahanan Bencana Dan Perubahan Iklim	3. Meningkatkan pembangunan infrastruktur dan kevitayahan dalam upaya mendorong pertumbuhan ekonomi, pemenuhan pelayanan dasar dan pengelolaan lingkungan hidup	Perangkat Daerah	3 Laporan	5.500.000,00	DINAS PERUMAHAN RAKYAT, KAWASAN PERUKMAN DAN LINGKUNGAN HIDUP	
2	11	01	2.01	0007	Evaluasi Kinerja Perangkat Daerah	Jumlah Laporan Evaluasi Kinerja Perangkat Daerah	80 Laporan	N/A	16 Laporan	16 Laporan	16 Laporan	18.058.100,00	18.058.100,00	18.058.100,00	Kab. Banjar, Semua Kecamatan, Semua Kel/Desa	Dana Transfer Umum-Dana Alokasi Umum	Membangun Lingkungan Hidup, Meningkatkan Ketahanan Bencana Dan Perubahan Iklim	3. Meningkatkan pembangunan infrastruktur dan kevitayahan dalam upaya mendorong pertumbuhan ekonomi, pemenuhan pelayanan dasar dan pengelolaan lingkungan hidup	Perangkat Daerah	16 Laporan	36.055.887,00	DINAS PERUMAHAN RAKYAT, KAWASAN PERUKMAN DAN LINGKUNGAN HIDUP	
2	11	01	2.02	0001	Administrasi Keuangan Perangkat Daerah	PersentaseTerevisuynye Dokumen Pelaporan dan Pengadministrasian Keuangan Perangkat Daerah Tepat Waktu Tepat Mutu	100,00%	100%	100%	100 %	100 %	8.870.132.458,00	10.827.018.257,00	10.827.018.257,00	Kab. Banjar, Semua Kecamatan, Semua Kel/Desa	Dana Transfer Umum-Dana Alokasi Umum	Membangun Lingkungan Hidup, Meningkatkan Ketahanan Bencana Dan Perubahan Iklim	8. Meningkatkan pembangunan Infrastruktur dan kewilayahan dalam upaya mendorong pertumbuhan ekonomi, pemenuhan pelayanan dasar dan pengelolaan lingkungan hidup	Perangkat Daerah	100,00%	10.457.917.548,00	DINAS PERUMAHAN RAKYAT, KAWASAN PERUKMAN DAN LINGKUNGAN HIDUP	
2	11	01	2.02	0001	Penyediaan Gaji dan Tunjangan ASN	Jumlah Orang yang Menerima Gaji dan Tunjangan ASN	93 Orang/Bulan	90 Orang/Bulan	87 Orang/Bulan	88 Orang/bulan	88 Orang/bulan	8.676.039.959,00	10.247.615.757,00	10.247.615.757,00	Kab. Banjar, Semua Kecamatan, Semua Kel/Desa	Dana Transfer Umum-Dana Alokasi Umum	Membangun Lingkungan Hidup, Meningkatkan Ketahanan Bencana Dan Perubahan Iklim	3. Meningkatkan pembangunan infrastruktur dan kevitayahan dalam upaya mendorong pertumbuhan ekonomi, pemenuhan pelayanan dasar dan pengelolaan lingkungan hidup	Perangkat Daerah	93 Orang/Bulan	10.255.183.548,00	DINAS PERUMAHAN RAKYAT, KAWASAN PERUKMAN DAN LINGKUNGAN HIDUP	
2	11	01	2.02	0002	Penyediaan Administrasi Pelaksanaan Tugas ASN																		

No	Kode	Uraian / Bidang Urusan / Program / Kegiatan / Sub Kegiatan	Indikator Program / Kegiatan / Sub Kegiatan	Target Akhir Periode Renstra OPD	Realisasi Capaian RENCANA TAHUN 2022	Praktikan Capaian Target RENCANA TAHUN 2023	Capaian Kinerja Dan Kerangka Pendanaan						Lokas	Sumber Dana	Prioritas		Kelompok Swasta	Praktikan Mula Rencana Tahun 2025		Peningkat Daerah Penanggung Jawab		
							Target 2024		RPD 2024	APBD 2024	RPD Perubahan 2024	Nasional			Daerah	Target		Pagu Indikatif (Rp)				
							Sebelum	Seudah														
1			Jumlah Dokumen Hasil Penyelesaian Administrasi Pelaksanaan Tugas ASN	13 Dokumen	13 Dokumen	12 Dokumen	13	13	168.720.000,00	354.030.000,00	175.970.000,00	Kab. Banjar, Semua Kecamatan, Semua Kel/Desa	Dana Transfer Umum-Dana Alokasi Umum	Membangun Lingkungan Hidup, Meningkatkan Ketahanan Bencana Dan Perubahan Iklim	3. Meningkatkan pembangunan infrastruktur dan kewilayahan dalam upaya mendorong pertumbuhan ekonomi, pemenuhan pelayanan dasar dan pengelolaan lingkungan hidup	Perangkat Daerah	13 Dokumen	170.720.000,00	DINAS PERUMAHAN RAKYAT, KAWASAN PERMUKIMAN DAN LINGKUNGAN HIDUP			
2	11	01	2.005	Koordinasi dan Penyusunan Laporan Keuangan Akhir Tahun SKPD	1 Laporan	1 Laporan	1 Laporan	1 Laporan	1 Laporan	7.023.000,00	7.023.000,00	7.023.000,00	Kab. Banjar, Semua Kecamatan, Semua Kel/Desa	Dana Transfer Umum-Dana Alokasi Umum	Membangun Lingkungan Hidup, Meningkatkan Ketahanan Bencana Dan Perubahan Iklim	3. Meningkatkan pembangunan infrastruktur dan kewilayahan dalam upaya mendorong pertumbuhan ekonomi, pemenuhan pelayanan dasar dan pengelolaan lingkungan hidup	Perangkat Daerah	1 Laporan	9.000.000,00	DINAS PERUMAHAN RAKYAT, KAWASAN PERMUKIMAN DAN LINGKUNGAN HIDUP		
2	11	01	2.007	Koordinasi dan Penyusunan Laporan Keuangan Bulanan/ Triwulanan/ Semesteran SKPD	16 Laporan	16 Laporan	16 Laporan	16 Laporan	16 Laporan	8.366.500,00	8.366.500,00	8.366.500,00	Kab. Banjar, Semua Kecamatan, Semua Kel/Desa	Dana Transfer Umum-Dana Alokasi Umum	Membangun Lingkungan Hidup, Meningkatkan Ketahanan Bencana Dan Perubahan Iklim	3. Meningkatkan pembangunan infrastruktur dan kewilayahan dalam upaya mendorong pertumbuhan ekonomi, pemenuhan pelayanan dasar dan pengelolaan lingkungan hidup	Perangkat Daerah	16 Laporan	9.450.000,00	DINAS PERUMAHAN RAKYAT, KAWASAN PERMUKIMAN DAN LINGKUNGAN HIDUP		
2	11	01	2.008	Penyusunan Pelaporan dan Analisis Prognosis Realisasi Anggaran	13 Dokumen	13 Dokumen	13 Dokumen	13 Dokumen	13 Dokumen	9.983.000,00	9.983.000,00	9.983.000,00	Kab. Banjar, Semua Kecamatan, Semua Kel/Desa	Dana Transfer Umum-Dana Alokasi Umum	Membangun Lingkungan Hidup, Meningkatkan Ketahanan Bencana Dan Perubahan Iklim	3. Meningkatkan pembangunan infrastruktur dan kewilayahan dalam upaya mendorong pertumbuhan ekonomi, pemenuhan pelayanan dasar dan pengelolaan lingkungan hidup	Perangkat Daerah	13 Dokumen	13.564.000,00	DINAS PERUMAHAN RAKYAT, KAWASAN PERMUKIMAN DAN LINGKUNGAN HIDUP		
2	11	01	2.05	Administrasi Kepegawaian Perangkat Daerah	Persentase Pegawai yang mengikuti BK/TEK	100,00%	100%	100%	100 %	100 %	50.000.000,00	50.000.000,00	50.000.000,00	Kab. Banjar, Semua Kecamatan, Semua Kel/Desa	Dana Transfer Umum-Dana Alokasi Umum	Membangun Lingkungan Hidup, Meningkatkan Ketahanan Bencana Dan Perubahan Iklim	3. Meningkatkan pembangunan infrastruktur dan kewilayahan dalam upaya mendorong pertumbuhan ekonomi, pemenuhan pelayanan dasar dan pengelolaan lingkungan hidup	Perangkat Daerah	100,00%	66.000.000,00	DINAS PERUMAHAN RAKYAT, KAWASAN PERMUKIMAN DAN LINGKUNGAN HIDUP	
2	11	01	2.05	Bimbingan Teknis Implementasi Peraturan Perundang-Undangan	Jumlah Orang yang Mengikuti Bimbingan Teknis Implementasi Peraturan Perundang-Undangan	27 Orang	2 Orang	7 Orang	5 Orang	5 Orang	50.000.000,00	50.000.000,00	50.000.000,00	Kab. Banjar, Semua Kecamatan, Semua Kel/Desa	Dana Transfer Umum-Dana Alokasi Umum	Membangun Lingkungan Hidup, Meningkatkan Ketahanan Bencana Dan Perubahan Iklim	3. Meningkatkan pembangunan infrastruktur dan kewilayahan dalam upaya mendorong pertumbuhan ekonomi, pemenuhan pelayanan dasar dan pengelolaan lingkungan hidup	Perangkat Daerah	6 Orang	66.000.000,00	DINAS PERUMAHAN RAKYAT, KAWASAN PERMUKIMAN DAN LINGKUNGAN HIDUP	
2	11	01	2.06	Administrasi Umum Perangkat Daerah	Persentase Terpenuhi Layanan Administrasi Umum Perangkat Daerah	100,00%	100%	100%	100 %	100 %	1.408.555.488,00	1.805.591.001,00	1.805.591.001,00	Kab. Banjar, Semua Kecamatan, Semua Kel/Desa	Dana Transfer Umum-Dana Alokasi Umum	Membangun Lingkungan Hidup, Meningkatkan Ketahanan Bencana Dan Perubahan Iklim	3. Meningkatkan pembangunan infrastruktur dan kewilayahan dalam upaya mendorong pertumbuhan ekonomi, pemenuhan pelayanan dasar dan pengelolaan lingkungan hidup	Perangkat Daerah	100,00%	1.997.251.504,00	DINAS PERUMAHAN RAKYAT, KAWASAN PERMUKIMAN DAN LINGKUNGAN HIDUP	
2	11	01	2.06	0001	Penyediaan Komponen Instalasi Listrik/Penerangan Bangunan Kantor	Jumlah Paket Komponen Instalasi Listrik/Penerangan Bangunan Kantor yang Disediakan	29 Paket	6 Paket	4 Paket	7 Paket	7 Paket	26.480.000,00	100.526.568,00	100.526.568,00	Kab. Banjar, Semua Kecamatan, Semua Kel/Desa	Dana Transfer Umum-Dana Alokasi Umum	Membangun Lingkungan Hidup, Meningkatkan Ketahanan Bencana Dan Perubahan Iklim	3. Meningkatkan pembangunan infrastruktur dan kewilayahan dalam upaya mendorong pertumbuhan ekonomi, pemenuhan pelayanan dasar dan pengelolaan lingkungan hidup	Perangkat Daerah	6 Paket	27.801.504,00	DINAS PERUMAHAN RAKYAT, KAWASAN PERMUKIMAN DAN LINGKUNGAN HIDUP
2	11	01	2.06	0002	Penyediaan Peralatan dan Perlengkapan Kantor	Jumlah Paket Peralatan dan Perlengkapan Kantor yang Disediakan	138 Paket	4 Paket	5 Paket	43 Paket	45 Paket	407.781.500,00	405.770.500,00	944.537.045,00	Kab. Banjar, Semua Kecamatan, Semua Kel/Desa	Dana Transfer Umum-Dana Alokasi Umum	Membangun Lingkungan Hidup, Meningkatkan Ketahanan Bencana Dan Perubahan Iklim	3. Meningkatkan pembangunan infrastruktur dan kewilayahan dalam upaya mendorong pertumbuhan ekonomi, pemenuhan pelayanan dasar dan pengelolaan lingkungan hidup	Perangkat Daerah	43 Paket	550.000.000,00	DINAS PERUMAHAN RAKYAT, KAWASAN PERMUKIMAN DAN LINGKUNGAN HIDUP
2	11	01	2.06	0003	Penyediaan Peralatan Rumah Tangga	Jumlah Paket Peralatan Rumah Tangga yang Disediakan	13 Paket	N/A	7 Paket	2 Paket	4 Paket	4.997.000,00	4.997.000,00	9.961.500,00	Kab. Banjar, Semua Kecamatan, Semua Kel/Desa	Dana Transfer Umum-Dana Alokasi Umum	Membangun Lingkungan Hidup, Meningkatkan Ketahanan Bencana Dan Perubahan Iklim	3. Meningkatkan pembangunan infrastruktur dan kewilayahan dalam upaya mendorong pertumbuhan ekonomi, pemenuhan pelayanan dasar dan pengelolaan lingkungan hidup	Perangkat Daerah	2 Paket	7.250.000,00	DINAS PERUMAHAN RAKYAT, KAWASAN PERMUKIMAN DAN LINGKUNGAN HIDUP
2	11	01	2.06	0004	Penyediaan Bahan Logistik Kantor	Jumlah Paket Bahan Logistik Kantor yang Disediakan	73 Paket	N/A	7 Paket	18 Paket	20 Paket	16.995.000,00	16.995.000,00	25.147.500,00	Kab. Banjar, Semua Kecamatan, Semua Kel/Desa	Dana Transfer Umum-Dana Alokasi Umum	Membangun Lingkungan Hidup, Meningkatkan Ketahanan Bencana Dan Perubahan Iklim	3. Meningkatkan pembangunan infrastruktur dan kewilayahan dalam upaya mendorong pertumbuhan ekonomi, pemenuhan pelayanan dasar dan pengelolaan lingkungan hidup	Perangkat Daerah	18 Paket	38.000.000,00	DINAS PERUMAHAN RAKYAT, KAWASAN PERMUKIMAN DAN LINGKUNGAN HIDUP
2	11	01	2.06	0005	Penyediaan Barang Cetak dan Pengandaan																	

No	Kode	Uraian / Bidang Uraian / Program / Kegiatan / Sub Kegiatan	Indikator Program / Kegiatan / Sub Kegiatan	Target Abstr Periode Renstra OPD	Realisasi Capaian RENCANA TAHUN 2022	Praktikan Capaian Target RENCANA TAHUN 2023	Capaian Kinerja Dan Kerangka Pendanaan						Lokasi	Sumber Dana	Prioritas		Kelompok Swasren	Praktikan Maju Rencana Tahun 2025		Penanggi Daerah Penanggung Jawab		
							Target 2024		RPD 2024	Pagu Indikatif (Rp) APBD 2024	RPD Perubahan 2024	Nasional			Daerah	Target		Pagu Indikatif (Rp)				
							Sebelum	Setelah														
1	2	8	4	8	6	7	8	9	10	11	12	13	14	15	16	17	18	19	20			
			Jumlah Paket Barang Cetak dan Penggandaan yang Disediakan	20 Paket	4 Paket	4 Paket	4 Paket	5 Paket	7.499.600,00	7.499.600,00	11.289.600,00	Kab. Banjar, Semua Kecamatan, Semua Kel/Desa	Dana Transfer Umum-Dana Alokasi Umum	Membangun Lingkungan Hidup, Meningkatkan Ketahanan Bencana Dan Perubahan Iklim	3. Meningkatkan pembangunan infrastruktur dan kewilayahan dalam upaya mendorong pertumbuhan ekonomi, pemenuhan pelayanan dasar dan pengelolaan lingkungan hidup	Perangkat Daerah	4 Paket	18.000.000,00	DINAS PERUMAHAN RAKYAT, KAWASAN PERMUKIMAN DAN LINGKUNGAN HIDUP			
2	11	01	2.006	Penyediaan Bahan Bacaan dan Peraturan Perundang-undangan	Jumlah Dokumen Bahan Bacaan dan Peraturan Perundang-undangan yang Disediakan	12 Dokumen	3 Dokumen	1 Dokumen	2 Dokumen	2 Dokumen	18.000.000,00	18.000.000,00	18.000.000,00	Kab. Banjar, Semua Kecamatan, Semua Kel/Desa	Dana Transfer Umum-Dana Alokasi Umum	Membangun Lingkungan Hidup, Meningkatkan Ketahanan Bencana Dan Perubahan Iklim	3. Meningkatkan pembangunan infrastruktur dan kewilayahan dalam upaya mendorong pertumbuhan ekonomi, pemenuhan pelayanan dasar dan pengelolaan lingkungan hidup	Perangkat Daerah	3 Dokumen	18.700.000,00	DINAS PERUMAHAN RAKYAT, KAWASAN PERMUKIMAN DAN LINGKUNGAN HIDUP	
2	11	01	2.008	Facilitasi Kunjungan Tamu	Jumlah Laporan Fasilitas Kunjungan Tamu	25 Laporan	N/A	10 Laporan	5 Laporan	10 Laporan	5.010.000,00	5.010.000,00	10.020.000,00	Kab. Banjar, Semua Kecamatan, Semua Kel/Desa	Dana Transfer Umum-Dana Alokasi Umum	Membangun Lingkungan Hidup, Meningkatkan Ketahanan Bencana Dan Perubahan Iklim	3. Meningkatkan pembangunan infrastruktur dan kewilayahan dalam upaya mendorong pertumbuhan ekonomi, pemenuhan pelayanan dasar dan pengelolaan lingkungan hidup	Perangkat Daerah	5 Laporan	7.500.000,00	DINAS PERUMAHAN RAKYAT, KAWASAN PERMUKIMAN DAN LINGKUNGAN HIDUP	
2	11	01	2.009	Penyelenggaraan Rapat Koordinasi dan Konsultasi SKPD	Jumlah Laporan Penyelenggaraan Rapat Koordinasi dan Konsultasi SKPD	450 Laporan	419 Laporan	700 Laporan	419 Laporan	600 Laporan	921.792.333,00	946.792.333,00	1.602.240.529,00	Kab. Banjar, Semua Kecamatan, Semua Kel/Desa	Dana Transfer Umum-Dana Alokasi Umum	Membangun Lingkungan Hidup, Meningkatkan Ketahanan Bencana Dan Perubahan Iklim	3. Meningkatkan pembangunan infrastruktur dan kewilayahan dalam upaya mendorong pertumbuhan ekonomi, pemenuhan pelayanan dasar dan pengelolaan lingkungan hidup	Perangkat Daerah	450 Laporan	1.330.000.000,00	DINAS PERUMAHAN RAKYAT, KAWASAN PERMUKIMAN DAN LINGKUNGAN HIDUP	
2	11	01	2.07	Pengadaan Barang Milik Daerah Penunjang Urusan Pemerintah Daerah	Persentase Terpenuhinya Kebutuhan Barang Milik Daerah Penunjang Urusan Pemerintah Daerah	100,00%	100%	100%	100 %	100 %	1.999.718.000,00	1.986.478.000,00	1.986.478.000,00	Kab. Banjar, Semua Kecamatan, Semua Kel/Desa	Dana Transfer Umum-Dana Alokasi Umum	Membangun Lingkungan Hidup, Meningkatkan Ketahanan Bencana Dan Perubahan Iklim	3. Meningkatkan pembangunan infrastruktur dan kewilayahan dalam upaya mendorong pertumbuhan ekonomi, pemenuhan pelayanan dasar dan pengelolaan lingkungan hidup	Perangkat Daerah	100,00%	2.800.000.000,00	DINAS PERUMAHAN RAKYAT, KAWASAN PERMUKIMAN DAN LINGKUNGAN HIDUP	
2	11	01	2.07	Pengadaan Gedung Kantor atau Bangunan Lainnya	Jumlah Unit Gedung Kantor atau Bangunan Lainnya yang Disediakan	2 Unit	N/A	N/A	1 Unit	1 Unit	1.999.718.000,00	1.986.478.000,00	1.856.624.000,00	Kab. Banjar, Semua Kecamatan, Semua Kel/Desa	Dana Transfer Umum-Dana Alokasi Umum	Membangun Lingkungan Hidup, Meningkatkan Ketahanan Bencana Dan Perubahan Iklim	3. Meningkatkan pembangunan infrastruktur dan kewilayahan dalam upaya mendorong pertumbuhan ekonomi, pemenuhan pelayanan dasar dan pengelolaan lingkungan hidup	Perangkat Daerah	1 Unit	2.200.000.000,00	DINAS PERUMAHAN RAKYAT, KAWASAN PERMUKIMAN DAN LINGKUNGAN HIDUP	
2	11	01	2.08	Penyediaan Jasa Penunjang Urusan Pemerintah Daerah	Persentase Jasa Penunjang Pelayanan Umum Kantor Yang Terpenuhi	100,00%	100%	100%	100 %	100 %	3.557.994.182,00	3.557.994.182,00	3.557.994.182,00	Kab. Banjar, Semua Kecamatan, Semua Kel/Desa	Dana Transfer Umum-Dana Alokasi Umum	Membangun Lingkungan Hidup, Meningkatkan Ketahanan Bencana Dan Perubahan Iklim	3. Meningkatkan pembangunan infrastruktur dan kewilayahan dalam upaya mendorong pertumbuhan ekonomi, pemenuhan pelayanan dasar dan pengelolaan lingkungan hidup	Perangkat Daerah	100,00%	4.186.843.425,00	DINAS PERUMAHAN RAKYAT, KAWASAN PERMUKIMAN DAN LINGKUNGAN HIDUP	
2	11	01	2.08	0001	Penyediaan Jasa Surat Menyurat	Jumlah Laporan Penyediaan Jasa Surat Menyurat	12 Laporan	12 Laporan	12 Laporan	12 Laporan	12 Laporan	2.000.000,00	2.000.000,00	2.000.000,00	Kab. Banjar, Semua Kecamatan, Semua Kel/Desa	Dana Transfer Umum-Dana Alokasi Umum	Membangun Lingkungan Hidup, Meningkatkan Ketahanan Bencana Dan Perubahan Iklim	3. Meningkatkan pembangunan infrastruktur dan kewilayahan dalam upaya mendorong pertumbuhan ekonomi, pemenuhan pelayanan dasar dan pengelolaan lingkungan hidup	Perangkat Daerah	12 Laporan	4.000.000,00	DINAS PERUMAHAN RAKYAT, KAWASAN PERMUKIMAN DAN LINGKUNGAN HIDUP
2	11	01	2.08	0002	Penyediaan Jasa Komunikasi, Sumber Daya Air dan Listrik	Jumlah Laporan Penyediaan Jasa Komunikasi, Sumber Daya Air dan Listrik yang Disediakan	12 Laporan	3 Laporan	3 Laporan	12 Laporan	12 Laporan	292.984.182,00	292.984.182,00	242.983.438,00	Kab. Banjar, Semua Kecamatan, Semua Kel/Desa	Dana Transfer Umum-Dana Alokasi Umum	Membangun Lingkungan Hidup, Meningkatkan Ketahanan Bencana Dan Perubahan Iklim	3. Meningkatkan pembangunan infrastruktur dan kewilayahan dalam upaya mendorong pertumbuhan ekonomi, pemenuhan pelayanan dasar dan pengelolaan lingkungan hidup	Perangkat Daerah	12 Laporan	316.585.425,00	DINAS PERUMAHAN RAKYAT, KAWASAN PERMUKIMAN DAN LINGKUNGAN HIDUP
2	11	01	2.08	0004	Penyediaan Jasa Pelayanan Umum Kantor	Jumlah Laporan Penyediaan Jasa Pelayanan Umum Kantor yang Disediakan	12 Laporan	3 Laporan	3 Laporan	12 Laporan	12 Laporan	292.984.182,00	292.984.182,00	242.983.438,00	Kab. Banjar, Semua Kecamatan, Semua Kel/Desa	Dana Transfer Umum-Dana Alokasi Umum	Membangun Lingkungan Hidup, Meningkatkan Ketahanan Bencana Dan Perubahan Iklim	3. Meningkatkan pembangunan infrastruktur dan kewilayahan dalam upaya mendorong pertumbuhan ekonomi, pemenuhan pelayanan dasar dan pengelolaan lingkungan hidup	Perangkat Daerah	12 Laporan	3.866.258.000,00	DINAS PERUMAHAN RAKYAT, KAWASAN PERMUKIMAN DAN LINGKUNGAN HIDUP
2	11	01	2.09	Pemeliharaan Barang Milik Daerah Penunjang Urusan Pemerintah Daerah	Persentase Barang Milik Daerah Yang Terpelihara Sesuai Dengan Rencana Kebutuhan	100,00%	100%	100%	100 %	100 %	680.482.400,00	606.262.400,00	606.262.400,00	Kab. Banjar, Semua Kecamatan, Semua Kel/Desa	Dana Transfer Umum-Dana Alokasi Umum	Membangun Lingkungan Hidup, Meningkatkan Ketahanan Bencana Dan Perubahan Iklim	3. Meningkatkan pembangunan infrastruktur dan kewilayahan dalam upaya mendorong pertumbuhan ekonomi, pemenuhan pelayanan dasar dan pengelolaan lingkungan hidup	Perangkat Daerah	100,00%	753.012.000,00	DINAS PERUMAHAN RAKYAT, KAWASAN PERMUKIMAN DAN LINGKUNGAN HIDUP	
2	11	01	2.09	0001	Penyediaan Jasa Pemeliharaan, Biaya Pemeliharaan, dan Pajak Kendaraan Perorangan Dinas atau Kendaraan Dinas Jabatan																	

No	Kode	Uraian / Bidang Urusan / Program / Kegiatan / Sub Kegiatan	Indikator Program / Kegiatan / Sub Kegiatan	Target Abstr Periode Renstra OPD	Realisasi Capaian RENCANA OPD Tahun 2022	Praktikan Capaian Target RENCANA OPD Tahun 2023	Capaian Kinerja Dan Kerangka Pendanaan						Lokasi	Sumber Dana	Prioritas	Kelompok Swasren	Praktikan Maju Rencana Tahun 2025		Perangkat Daerah Penanggung Jawab	
							Target 2024		RPD 2024	Pagu Indikatif (Rp)		RPD Perubahan 2024					Target	Pagu Indikatif (Rp)		
							Sebelum	Setelah		APBD 2024	APBD 2024									
1			Jumlah Kendaraan Perorangan Dinas atau Kendaraan Dinas Jabatan yang Dipelihara dan dibayarkan Pajaknya	1 Unit	1 Unit	1 Unit	1 Unit	1 Unit	41.719.300,00	41.719.300,00	41.719.300,00	Kab. Banjar, Semua Kecamatan, Semua Kel/Desa	Dana Transfer Umum-Dana Alokasi Umum	Membangun Lingkungan Hidup, Meningkatkan Ketahanan Bencana Dan Perubahan Iklim	3. Meningkatkan pembangunan infrastruktur dan kewilayahan dalam upaya mendorong pertumbuhan ekonomi, pemenuhan pelayanan dasar dan pengelolaan lingkungan hidup	Perangkat Daerah	1 Unit	42.500.000,00	DINAS PERUMAHAN RAKYAT, KAWASAN PERMUKIMAN DAN LINGKUNGAN HIDUP	
2	11 01 2.09	0002	Penyediaan Jasa Pemeliharaan, Biaya Pemeliharaan, Pajak dan Perizinan Kendaraan Dinas Operasional atau Lapangan	27 Unit	9 Unit	33 Unit	36 Unit	33 Unit	491.174.000,00	416.954.000,00	358.194.454,00	Kab. Banjar, Semua Kecamatan, Semua Kel/Desa	Dana Transfer Umum-Dana Alokasi Umum	Membangun Lingkungan Hidup, Meningkatkan Ketahanan Bencana Dan Perubahan Iklim	3. Meningkatkan pembangunan infrastruktur dan kewilayahan dalam upaya mendorong pertumbuhan ekonomi, pemenuhan pelayanan dasar dan pengelolaan lingkungan hidup	Perangkat Daerah	36 Unit	555.192.000,00	DINAS PERUMAHAN RAKYAT, KAWASAN PERMUKIMAN DAN LINGKUNGAN HIDUP	
2	11 01 2.09	0006	Pemeliharaan Peralatan dan Mesin Lainnya	85 Unit	70 Unit	89 Unit	85 Unit	85 Unit	60.568.100,00	60.568.100,00	60.568.100,00	Kab. Banjar, Semua Kecamatan, Semua Kel/Desa	Dana Transfer Umum-Dana Alokasi Umum	Membangun Lingkungan Hidup, Meningkatkan Ketahanan Bencana Dan Perubahan Iklim	3. Meningkatkan pembangunan infrastruktur dan kewilayahan dalam upaya mendorong pertumbuhan ekonomi, pemenuhan pelayanan dasar dan pengelolaan lingkungan hidup	Perangkat Daerah	85 Unit	67.820.000,00	DINAS PERUMAHAN RAKYAT, KAWASAN PERMUKIMAN DAN LINGKUNGAN HIDUP	
2	11 01 2.09	0009	Pemeliharaan/Rehabilitasi Gedung Kantor dan Bangunan Lainnya	1 Unit	1 Unit	1 Unit	1 Unit	1 Unit	87.021.000,00	87.021.000,00	137.197.000,00	Kab. Banjar, Semua Kecamatan, Semua Kel/Desa	Dana Transfer Umum-Dana Alokasi Umum	Membangun Lingkungan Hidup, Meningkatkan Ketahanan Bencana Dan Perubahan Iklim	3. Meningkatkan pembangunan infrastruktur dan kewilayahan dalam upaya mendorong pertumbuhan ekonomi, pemenuhan pelayanan dasar dan pengelolaan lingkungan hidup	Perangkat Daerah	1 Unit	87.500.000,00	DINAS PERUMAHAN RAKYAT, KAWASAN PERMUKIMAN DAN LINGKUNGAN HIDUP	
85	2 11 02		PROGRAM PERENCANAAN LINGKUNGAN HIDUP	persentase dokumen perencanaan LH yang terwujud	100,00%	100%	100%	100 %	100 %	848.608.600,00	842.786.600,00	828.109.600,00					100,00%	496.080.000,00		
2	11 02 2.01		Rencana Perlindungan dan Pengelolaan Lingkungan Hidup (RPPPLH) Kabupaten/Kota	Persentase Dokumen Perencanaan Lingkungan Hidup	100,00%	100%	100%	100 %	100 %	141.059.600,00	138.206.600,00	138.206.600,00	Kab. Banjar, Semua Kecamatan, Semua Kel/Desa	Dana Transfer Umum-Dana Alokasi Umum	Membangun Lingkungan Hidup, Meningkatkan Ketahanan Bencana Dan Perubahan Iklim	8. Meningkatkan pembangunan infrastruktur dan kewilayahan dalam upaya mendorong pertumbuhan ekonomi, pemenuhan pelayanan dasar dan pengelolaan lingkungan hidup	Masyarakat/P elaku Usaha	100,00%	196.060.000,00	DINAS PERUMAHAN RAKYAT, KAWASAN PERMUKIMAN DAN LINGKUNGAN HIDUP
2	11 02 2.01	0002	Pengendalian Pelaksanaan RPPPLH Kabupaten/Kota	Jumlah Dokumen Telaah Kebijakan yang Telah Mengakomodir RPPHL Kabupaten/Kota	2 Dokumen	1 Dokumen	1 Dokumen	1 Dokumen	1 Dokumen	141.059.600,00	138.206.600,00	124.599.600,00	Kab. Banjar, Semua Kecamatan, Semua Kel/Desa	Dana Transfer Umum-Dana Alokasi Umum	Membangun Lingkungan Hidup, Meningkatkan Ketahanan Bencana Dan Perubahan Iklim	3. Meningkatkan pembangunan infrastruktur dan kewilayahan dalam upaya mendorong pertumbuhan ekonomi, pemenuhan pelayanan dasar dan pengelolaan lingkungan hidup	Masyarakat/Pel aku Usaha	1 Dokumen	196.060.000,00	DINAS PERUMAHAN RAKYAT, KAWASAN PERMUKIMAN DAN LINGKUNGAN HIDUP
2	11 02 2.02		Penyenggaraan Kajian Lingkungan Hidup Strategis (KLHS) Kabupaten/Kota	Persentase Dokumen Kajian Lingkungan Hidup Strategis Yang Terwujud	100,00 %	N/A	100%	100 %	100 %	204.580.000,00	204.580.000,00	204.580.000,00	Kab. Banjar, Semua Kecamatan, Semua Kel/Desa	Dana Transfer Umum-Dana Alokasi Umum	Membangun Lingkungan Hidup, Meningkatkan Ketahanan Bencana Dan Perubahan Iklim	8. Meningkatkan pembangunan infrastruktur dan kewilayahan dalam upaya mendorong pertumbuhan ekonomi, pemenuhan pelayanan dasar dan pengelolaan lingkungan hidup	Masyarakat/P elaku Usaha	100,00 %	800.000.000,00	DINAS PERUMAHAN RAKYAT, KAWASAN PERMUKIMAN DAN LINGKUNGAN HIDUP
2	11 02 2.02	0002	Pembuatan dan Pelaksanaan KLHS RPJPD/RPJMD Kabupaten/Kota yang Disusun	Jumlah Dokumen KLHS RPJPD/RPJMD Kabupaten/Kota yang Disusun	2 Dokumen	N/A	1 Dokumen	1 Dokumen	1 Dokumen	204.550.000,00	204.550.000,00	204.550.000,00	Kab. Banjar, Semua Kecamatan, Semua Kel/Desa	Dana Transfer Umum-Dana Alokasi Umum	Membangun Lingkungan Hidup, Meningkatkan Ketahanan Bencana Dan Perubahan Iklim	3. Meningkatkan pembangunan infrastruktur dan kewilayahan dalam upaya mendorong pertumbuhan ekonomi, pemenuhan pelayanan dasar dan pengelolaan lingkungan hidup	Masyarakat/Pel aku Usaha	0	300.000.000,00	DINAS PERUMAHAN RAKYAT, KAWASAN PERMUKIMAN DAN LINGKUNGAN HIDUP
86	2 11 08		PROGRAM PENGENDALIAN PENCEMARAN DAN/ATAU KERUBAKAN LINGKUNGAN HIDUP	Tingkat Pencemaran Air	5,1 Indeks	2,87 Indeks	5,8 Indeks	5,2	5,2	885.762.828,00	846.962.828,00	2.012.244.944,00						5,1 Indeks	2.897.769.500,00	
2	11 08 2.01		Pencegahan Pencemaran dan/atau Kerusakan Lingkungan Hidup Kabupaten/Kota	Indeks Kualitas Air Indeks Kualitas Udara	72,16 IKA 71,51 Iku	Indeks Kualitas Air = 80,89 Indeks Indeks Kualitas Udara = 87,90 Indeks	Indeks Kualitas Air = 88,8 Indeks Indeks Kualitas Udara = 92,68 Indeks	50,4 Indeks 77,08 Indeks	50,4 Indeks 77,08 Indeks	785.615.328,00	727.025.328,00	727.025.328,00	Kab. Banjar, Semua Kecamatan, Semua Kel/Desa	Dana Transfer Umum-Dana Alokasi Umum	Membangun Lingkungan Hidup, Meningkatkan Ketahanan Bencana Dan Perubahan Iklim	8. Meningkatkan pembangunan infrastruktur dan kewilayahan dalam upaya mendorong pertumbuhan ekonomi, pemenuhan pelayanan dasar dan pengelolaan lingkungan hidup	Masyarakat	50,5 IKA 77,18 Iku	2.506.408.500,00	DINAS PERUMAHAN RAKYAT, KAWASAN PERMUKIMAN DAN LINGKUNGAN HIDUP
2	11 03 2.01	0002	Koordinasi, Sinkronisasi dan Pelaksanaan Pengendalian Emisi Gas Rumah Kaca, Mitigasi dan Adaptasi Perubahan Iklim	Jumlah Dokumen Hasil Koordinasi dan Sinkronisasi Inventarisasi Gas Rumah Kaca dari Sektor Lingkungan Hidup yang Dilaksanakan	5 Dokumen	1 Dokumen	1 Dokumen	1 Dokumen	1 Dokumen	13.008.500,00	13.008.500,00	64.753.500,00	Kab. Banjar, Semua Kecamatan, Semua Kel/Desa	Dana Transfer Umum-Dana Alokasi Umum	Membangun Lingkungan Hidup, Meningkatkan Ketahanan Bencana Dan Perubahan Iklim	3. Meningkatkan pembangunan infrastruktur dan kewilayahan dalam upaya mendorong pertumbuhan ekonomi, pemenuhan pelayanan dasar dan pengelolaan lingkungan hidup	Masyarakat	1 Dokumen	88.596.500,00	DINAS PERUMAHAN RAKYAT, KAWASAN PERMUKIMAN DAN LINGKUNGAN HIDUP
2	11 03 2.01	0004	Koordinasi dan Sinkronisasi Pencegahan Pencemaran Lingkungan Hidup terhadap Media Tanah, Air, Udara, dan Laut																	

No	Kode	Uraian / Bidang Uraian / Program / Kegiatan / Sub Kegiatan	Indikator Program / Kegiatan / Sub Kegiatan	Target Abstr Perioda Renstra OPD	Realisasi Capaian RENCANA OPD Tahun 2022	Praktis Capaian Target RENCANA OPD Tahun 2023	Capaian Kinerja Dan Kerangka Pendanaan						Lokasi	Sumber Dana	Prioritas		Kelompok Swasta	Praktis Maju Rencana Tahun 2025		Peningkat Daerah Penanggung Jawab				
							Target 2024		RPD 2024	APBD 2024	RPD Perubahan 2024	Nasional			Daerah	Target		Pagu Indikatif (Rp)						
							Sebelum	Setelah																
1			Jumlah kegiatan koordinasi dan sinkronisasi pencegahan pencemaran lingkungan hidup terhadap Media Tanah, Air, Udara, dan Laut yang dilaksanakan	167 Dokumen Kegiatan	25 Dokumen	30 Dokumen	35 Kegiatan	35 Kegiatan	86.028.000,00	86.028.000,00	86.028.000,00	Kab. Banjar, Semua Kecamatan, Semua Kel/Desa	Dana Transfer Umum-Dana Alokasi Umum	Membangun Lingkungan Hidup, Meningkatkan Ketahanan Bencana Dan Perubahan Iklim	3. Meningkatkan pembangunan infrastruktur dan kewilayahan dalam upaya mendorong pertumbuhan ekonomi, pemenuhan pelayanan dasar dan pengelolaan lingkungan hidup	Masyarakat	18	562.202.000,00	DINAS PERUMAHAN RAKYAT, KAWASAN PERMUKJMAN DAN LINGKUNGAN HIDUP					
2	11	03	2.01	0007	Pelaksanaan pemantauan kualitas lingkungan hidup terhadap Media Tanah, Air, Udara, dan Laut	Jumlah pelatikan pemantau kualitas lingkungan hidup (Indeks Kualitas Air, Indeks Kualitas Udara, Indeks Kualitas Lahan, Indeks Kualitas Ekosistem Gambut dan Indeks Kualitas Air Laut)	19	N/A	N/A	19 Lokasi	19 Lokasi	115.780.000,00	115.780.000,00	115.780.000,00	Kab. Banjar, Semua Kecamatan, Semua Kel/Desa	Dana Transfer Umum-Dana Alokasi Umum	Membangun Lingkungan Hidup, Meningkatkan Ketahanan Bencana Dan Perubahan Iklim	3. Meningkatkan pembangunan infrastruktur dan kewilayahan dalam upaya mendorong pertumbuhan ekonomi, pemenuhan pelayanan dasar dan pengelolaan lingkungan hidup	Masyarakat	19	0,00	DINAS PERUMAHAN RAKYAT, KAWASAN PERMUKJMAN DAN LINGKUNGAN HIDUP		
2	11	03	2.01	0009	Pengoperasian dan pemeliharaan alat pemantau kualitas lingkungan di kabupaten/kota	Jumlah peralatan pemantau kualitas lingkungan di kabupaten/kota yang dilakukan pemeliharaan	3	N/A	N/A	1 Unit	1 Unit	206.394.000,00	202.104.000,00	206.394.000,00	Kab. Banjar, Semua Kecamatan, Semua Kel/Desa	Dana Transfer Umum-Dana Alokasi Umum	Membangun Lingkungan Hidup, Meningkatkan Ketahanan Bencana Dan Perubahan Iklim	3. Meningkatkan pembangunan infrastruktur dan kewilayahan dalam upaya mendorong pertumbuhan ekonomi, pemenuhan pelayanan dasar dan pengelolaan lingkungan hidup	Masyarakat	1	0,00	DINAS PERUMAHAN RAKYAT, KAWASAN PERMUKJMAN DAN LINGKUNGAN HIDUP		
2	11	03	2.01	0015	Pengelolaan Laboratorium Lingkungan Hidup kabupaten/kota	Jumlah pengujian yang dilaksanakan oleh laboratorium lingkungan	120	N/A	N/A	35 Dokumen	35 Dokumen	314.604.828,00	310.104.828,00	1.419.351.344,00	Kab. Banjar, Semua Kecamatan, Semua Kel/Desa	Dana Transfer Umum-Dana Alokasi Umum	Membangun Lingkungan Hidup, Meningkatkan Ketahanan Bencana Dan Perubahan Iklim	3. Meningkatkan pembangunan infrastruktur dan kewilayahan dalam upaya mendorong pertumbuhan ekonomi, pemenuhan pelayanan dasar dan pengelolaan lingkungan hidup	Masyarakat	40	1.855.605.000,00	DINAS PERUMAHAN RAKYAT, KAWASAN PERMUKJMAN DAN LINGKUNGAN HIDUP		
2	11	08	2.02		Panengulangan Pencemaran dan/atau Kerusakan Lingkungan Hidup Kabupaten/Kota	Persentase Desa Yang Ditanggulangi Dampak Kerusakan Lingkungannya	100,00%	100%	100%	100 %	100 %	82.667.500,00	82.667.500,00	82.667.500,00	Kab. Banjar, Semua Kecamatan, Semua Kel/Desa	Dana Transfer Umum-Dana Alokasi Umum	Membangun Lingkungan Hidup, Meningkatkan Ketahanan Bencana Dan Perubahan Iklim	8. Meningkatkan pembangunan infrastruktur dan kewilayahan dalam upaya mendorong pertumbuhan ekonomi, pemenuhan pelayanan dasar dan pengelolaan lingkungan hidup	Masyarakat	100,00%	99.986.000,00	DINAS PERUMAHAN RAKYAT, KAWASAN PERMUKJMAN DAN LINGKUNGAN HIDUP		
2	11	03	2.02	0001	Pemberian Informasi Peringatan Pencemaran dan/atau Kerusakan Lingkungan Hidup pada Masyarakat	Jumlah Laporan Sosialisasi Informasi Peringatan Pencemaran dan/atau Kerusakan Lingkungan Hidup pada Masyarakat di Kabupaten/Kota yang Dilaksanakan	10	2 Laporan	1 Laporan	1 Laporan	1 Laporan	82.667.500,00	82.667.500,00	82.667.500,00	Kab. Banjar, Semua Kecamatan, Semua Kel/Desa	Dana Transfer Umum-Dana Alokasi Umum	Membangun Lingkungan Hidup, Meningkatkan Ketahanan Bencana Dan Perubahan Iklim	3. Meningkatkan pembangunan infrastruktur dan kewilayahan dalam upaya mendorong pertumbuhan ekonomi, pemenuhan pelayanan dasar dan pengelolaan lingkungan hidup	Masyarakat/Pelaku Usaha	2 Laporan	99.366.000,00	DINAS PERUMAHAN RAKYAT, KAWASAN PERMUKJMAN DAN LINGKUNGAN HIDUP		
2	11	08	2.03		Pemulihan Pencemaran dan/atau Kerusakan Lingkungan Hidup Kabupaten/Kota	Persentase Desa Yang Dilakukan Pemulihan Pencemaran Dan/Atau Kerusakan Lingkungan Hidup	100,00%	100%	100%	100 %	100 %	87.270.000,00	87.270.000,00	87.270.000,00	Kab. Banjar, Semua Kecamatan, Semua Kel/Desa	Dana Transfer Umum-Dana Alokasi Umum	Membangun Lingkungan Hidup, Meningkatkan Ketahanan Bencana Dan Perubahan Iklim	8. Meningkatkan pembangunan infrastruktur dan kewilayahan dalam upaya mendorong pertumbuhan ekonomi, pemenuhan pelayanan dasar dan pengelolaan lingkungan hidup	Masyarakat/Pelaku Usaha	100,00%	92.000.000,00	DINAS PERUMAHAN RAKYAT, KAWASAN PERMUKJMAN DAN LINGKUNGAN HIDUP		
2	11	03	2.03	0007	Koordinasi dan Sinkronisasi restorasi	Jumlah kegiatan koordinasi dan sinkronisasi restorasi di kabupaten/kota yang dilaksanakan	5 Dokumen	1 Dokumen	1 Dokumen	1 Kegiatan	1 Kegiatan	37.270.000,00	37.270.000,00	37.270.000,00	Kab. Banjar, Semua Kecamatan, Semua Kel/Desa	Dana Transfer Umum-Dana Alokasi Umum	Membangun Lingkungan Hidup, Meningkatkan Ketahanan Bencana Dan Perubahan Iklim	3. Meningkatkan pembangunan infrastruktur dan kewilayahan dalam upaya mendorong pertumbuhan ekonomi, pemenuhan pelayanan dasar dan pengelolaan lingkungan hidup	Masyarakat/Pelaku Usaha	1 Dokumen	92.000.000,00	DINAS PERUMAHAN RAKYAT, KAWASAN PERMUKJMAN DAN LINGKUNGAN HIDUP		
87	2	11	04		PROGRAM PENGELOLAAN KEANEKARAGAMAN HAYATI (KEHATI)	Persentase lokasi kawasan keanekaragaman hayati yang ditangani	100,00%	100%	100%	100 %	100 %	8.907.944.824,00	8.980.518.774,00	7.289.840.874,00								100,00%	4.264.401.000,00	
2	11	04	2.01		Pengelolaan Keanekaragaman Hayati Kabupaten/Kota	Persentase Lusa Kawasan Keanekaragaman Hayati Yang Ditangani	100,00%	100%	100%	100 %	100 %	8.907.944.824,00	8.980.518.774,00	3.980.518.774,00	Kab. Banjar, Semua Kecamatan, Semua Kel/Desa	Dana Transfer Umum-Dana Alokasi Umum	Membangun Lingkungan Hidup, Meningkatkan Ketahanan Bencana Dan Perubahan Iklim	8. Meningkatkan pembangunan infrastruktur dan kewilayahan dalam upaya mendorong pertumbuhan ekonomi, pemenuhan pelayanan dasar dan pengelolaan lingkungan hidup	Masyarakat	100,00%	4.264.401.000,00	DINAS PERUMAHAN RAKYAT, KAWASAN PERMUKJMAN DAN LINGKUNGAN HIDUP		
2	11	04	2.01	0004	Pengelolaan Ruang Terbuka Hijau (RTH)	Luas RTH yang Dikelola Lingkup Kewenangan Kabupaten/Kota	24.82 %	7 Ha	10 Ha	15.79 Ha	15.79 Ha	3.628.029.100,00	3.715.620.550,00	6.971.085.150,00	Kab. Banjar, Semua Kecamatan, Semua Kel/Desa	Dana Transfer Umum-Dana Alokasi Umum	Membangun Lingkungan Hidup, Meningkatkan Ketahanan Bencana Dan Perubahan Iklim	3. Meningkatkan pembangunan infrastruktur dan kewilayahan dalam upaya mendorong pertumbuhan ekonomi, pemenuhan pelayanan dasar dan pengelolaan lingkungan hidup	Masyarakat	20,63%	3.834.401.000,00	DINAS PERUMAHAN RAKYAT, KAWASAN PERMUKJMAN DAN LINGKUNGAN HIDUP		
2	11	04	2.01	0006	Pengembangan Kapasitas Kelembagaan dan SDM dalam Pengelolaan Keanekaragaman Hayati																			

No	Kode	Uraian / Bidang Urusan / Program / Kegiatan / Sub Kegiatan	Indikator Program / Kegiatan / Sub Kegiatan	Target Abstr Periode Renstra OPD	Realisasi Capaian RENCANA OPD Tahun 2022	Praktikan Capaian Target RENCANA OPD Tahun 2023	Capaian Kinerja Dan Kerangka Pendanaan						Lokasi	Sumber Dana	Prioritas		Kelompok Swasta	Praktikan Maju Rencana Tahun 2025		Penanggot Daerah Penanggung Jawab			
							Target 2024		RPD 2024	APBD 2024	RPD Perubahan 2024	Nasional			Daerah	Target		Pagu Indikatiff (Rp)					
							Sebelum	Setelah															
1			Jumlah Orang yang Meningkatkan Kapasitasnya dalam Pengelolaan Keaneekaragaman Hayati	127 Orang	10 Orang	20 Orang	30 Orang	30 Orang	68.910.500,00	60.750.500,00	60.750.500,00	Kab. Banjar, Semua Kecamatan, Semua Kel/Desa	Dana Transfer Umum-Dana Alokasi Umum	Membangun Lingkungan Hidup, Meningkatkan Ketahanan Bencana Dan Perubahan Iklim	3. Meningkatkan pembangunan infrastruktur dan kewilayahan dalam upaya mendorong pertumbuhan ekonomi, pemenuhan pelayanan dasar dan pengelolaan lingkungan hidup	Masyarakat	32 Orang	120.000.000,00	DINAS PERUMAHAN RAKYAT, KAWASAN PERUMUKMAN DAN LINGKUNGAN HIDUP				
2	11	04	2.01	0008	Pengelolaan Taman Keekaragaman Hayati Lainnya	Unit Taman Kebun Di Luar Kawasan Kapasitasnya yang dikelola Lingkup Kewenangan Kabupaten/Kota	1 Unit	3 Ha	2,5 Ha	1 Unit	101.086.000,00	96.186.000,00	148.086.000,00	Kab. Banjar, Semua Kecamatan, Semua Kel/Desa	Dana Transfer Umum-Dana Alokasi Umum	Membangun Lingkungan Hidup, Meningkatkan Ketahanan Bencana Dan Perubahan Iklim	3. Meningkatkan pembangunan infrastruktur dan kewilayahan dalam upaya mendorong pertumbuhan ekonomi, pemenuhan pelayanan dasar dan pengelolaan lingkungan hidup	Masyarakat	20 Unit	150.000.000,00	DINAS PERUMAHAN RAKYAT, KAWASAN PERUMUKMAN DAN LINGKUNGAN HIDUP		
2	11	04	2.01	0009	Pengelolaan Taman Keekaragaman Hayati di Luar Kawasan Hutan	Unit Taman Kebun Di Luar Kawasan Hutan yang Dikelola Lingkup Kewenangan Kabupaten/Kota	1 Unit	3,7 Ha	3 Ha	3,7 Unit	3,7 Unit	109.918.724,00	107.958.724,00	109.918.724,00	Kab. Banjar, Semua Kecamatan, Semua Kel/Desa	Dana Transfer Umum-Dana Alokasi Umum	Membangun Lingkungan Hidup, Meningkatkan Ketahanan Bencana Dan Perubahan Iklim	3. Meningkatkan pembangunan infrastruktur dan kewilayahan dalam upaya mendorong pertumbuhan ekonomi, pemenuhan pelayanan dasar dan pengelolaan lingkungan hidup	Masyarakat	1 Unit	160.000.000,00	DINAS PERUMAHAN RAKYAT, KAWASAN PERUMUKMAN DAN LINGKUNGAN HIDUP	
88	2	11	06		PROGRAM PENGENDALIAN BAHAN BERBAHAYA DAN BERACUN (B3) DAN LIMBAH BAHAN BERBAHAYA DAN BERACUN (LIMBAH B3)	Persentase pelaku usaha yang memiliki Izin TPS Limbah B3 dari jumlah pengajuan Izin yang terregistrasi	100,00%	100%	100%	100 %	100 %	181.101.400,00	181.101.400,00	181.554.900,00						100,00%	254.818.120,00		
2	11	05	2.01		Penyimpanan sementara Limbah B3	Persentase Pelaku Usaha Yang Memiliki Izin TPS Limbah B3	65,00%	50%	8%	60 %	100 %	181.101.400,00	181.101.400,00	181.101.400,00	Kab. Banjar, Semua Kecamatan, Semua Kel/Desa	Dana Transfer Umum-Dana Alokasi Umum	Membangun Lingkungan Hidup, Meningkatkan Ketahanan Bencana Dan Perubahan Iklim	5. Meningkatkan pembangunan infrastruktur dan kewilayahan dalam upaya mendorong pertumbuhan ekonomi, pemenuhan pelayanan dasar dan pengelolaan lingkungan hidup	Masyarakat	62,00%	254.818.120,00	DINAS PERUMAHAN RAKYAT, KAWASAN PERUMUKMAN DAN LINGKUNGAN HIDUP	
2	11	05	2.01	0001	Facilitasi Pemenuhan Komitmen Izin Penyimpanan sementara Limbah B3	Dilaksanakan Melalui Sistem Pelayanan Perizinan Berusaha Terintegrasi Secara Elektronik	5 Dokumen	1 Dokumen	1 Dokumen	1 Dokumen	1 Dokumen	117.368.000,00	117.368.000,00	97.820.900,00	Kab. Banjar, Semua Kecamatan, Semua Kel/Desa	Dana Transfer Umum-Dana Alokasi Umum	Membangun Lingkungan Hidup, Meningkatkan Ketahanan Bencana Dan Perubahan Iklim	3. Meningkatkan pembangunan infrastruktur dan kewilayahan dalam upaya mendorong pertumbuhan ekonomi, pemenuhan pelayanan dasar dan pengelolaan lingkungan hidup	Masyarakat	1 Dokumen	155.654.720,00	DINAS PERUMAHAN RAKYAT, KAWASAN PERUMUKMAN DAN LINGKUNGAN HIDUP	
2	11	05	2.01	0002	Verifikasi Lapangan untuk Memastikan Pemenuhan Persyaratan Administrasi dan Teknis Penyimpanan sementara Limbah B3	Jumlah Fasilitas Persetujuan/Izin Penyimpanan sementara Melalui Sistem Pelayanan Perizinan Berusaha Terintegrasi Secara Elektronik	5 Dokumen	1 Laporan	1 Dokumen	1 Laporan	1 Laporan	1 Laporan	63.733.400,00	63.733.400,00	63.733.400,00	Kab. Banjar, Semua Kecamatan, Semua Kel/Desa	Dana Transfer Umum-Dana Alokasi Umum	Membangun Lingkungan Hidup, Meningkatkan Ketahanan Bencana Dan Perubahan Iklim	3. Meningkatkan pembangunan infrastruktur dan kewilayahan dalam upaya mendorong pertumbuhan ekonomi, pemenuhan pelayanan dasar dan pengelolaan lingkungan hidup	Masyarakat	1 Dokumen	99.163.400,00	DINAS PERUMAHAN RAKYAT, KAWASAN PERUMUKMAN DAN LINGKUNGAN HIDUP
89	2	11	06		PROGRAM PEMBINAAN DAN PENGAWASAN TERHADAP IZIN LINGKUNGAN DAN IZIN PERLINDUNGAN DAN PENGELOLAAN LINGKUNGAN HIDUP (PPLH)	Persentase Keluasan perubahan terhadap pengelolaan lingkungan hidup	100,00%	100%	100%	100 %	100 %	210.992.700,00	210.992.700,00	180.542.800,00						100,00%	522.102.254,00		
2	11	06	2.01		Pembinaan dan Pengawasan Terhadap Usaha dan/atau Kegiatan yang Izin Lingkungan dan Izn PPLH Diberikan oleh Pemerintah Daerah Kabupaten/Kota	Persentase Hasil Temuan Yang Ditindak Lanjuti	100,00%	100%	100%	100 %	100 %	210.992.700,00	210.992.700,00	210.992.700,00	Kab. Banjar, Semua Kecamatan, Semua Kel/Desa	Dana Transfer Umum-Dana Alokasi Umum	Membangun Lingkungan Hidup, Meningkatkan Ketahanan Bencana Dan Perubahan Iklim	8. Meningkatkan pembangunan infrastruktur dan kewilayahan dalam upaya mendorong pertumbuhan ekonomi, pemenuhan pelayanan dasar dan pengelolaan lingkungan hidup	Masyarakat	100,00%	522.102.254,00	DINAS PERUMAHAN RAKYAT, KAWASAN PERUMUKMAN DAN LINGKUNGAN HIDUP	
2	11	06	2.01	0001	Facilitasi Pemenuhan Ketentuan dan Kewajiban Izin Lingkungan dan/atau Izn PPLH	Jumlah Fasilitas Persetujuan/Izin Penyimpanan sementara Melalui Sistem Pelayanan Perizinan Berusaha Terintegrasi Secara Elektronik	75 Dokumen	29 Dokumen	15 Dokumen	15 Dokumen	15 Dokumen	96.737.800,00	96.737.800,00	66.287.800,00	Kab. Banjar, Semua Kecamatan, Semua Kel/Desa	Dana Transfer Umum-Dana Alokasi Umum	Membangun Lingkungan Hidup, Meningkatkan Ketahanan Bencana Dan Perubahan Iklim	3. Meningkatkan pembangunan infrastruktur dan kewilayahan dalam upaya mendorong pertumbuhan ekonomi, pemenuhan pelayanan dasar dan pengelolaan lingkungan hidup	Masyarakat	15 Dokumen	181.438.000,00	DINAS PERUMAHAN RAKYAT, KAWASAN PERUMUKMAN DAN LINGKUNGAN HIDUP	
2	11	06	2.01	0005	Pengawasan Perizinan Berusaha atau Persetujuan Pemerintah terkait Persetujuan Lingkungan yang diterbitkan oleh Pemerintah Daerah Provinsi dan Peraturan Perundang-undangan di bidang Perlindungan dan Pengelolaan Lingkungan Hidup	Jumlah Badan usaha dan/atau kegiatan yang diawasi	150	N/A	N/A	30 Badan Usaha	30 Badan Usaha	36.276.900,00	36.276.900,00	39.254.700,00	Kab. Banjar, Semua Kecamatan, Semua Kel/Desa	Dana Transfer Umum-Dana Alokasi Umum	Membangun Lingkungan Hidup, Meningkatkan Ketahanan Bencana Dan Perubahan Iklim	3. Meningkatkan pembangunan infrastruktur dan kewilayahan dalam upaya mendorong pertumbuhan ekonomi, pemenuhan pelayanan dasar dan pengelolaan lingkungan hidup	Masyarakat	30	182.552.600,00	DINAS PERUMAHAN RAKYAT, KAWASAN PERUMUKMAN DAN LINGKUNGAN HIDUP	
2	11	06	2.01	0006	Pembentukan Pejabat Pengawas Lingkungan Hidup																		

No	Kode	Uraian / Bidang Urusan / Program / Kegiatan / Sub Kegiatan	Indikator Program / Kegiatan / Sub Kegiatan	Target Abstrak Periode Renstra OPD	Realisasi Capaian RENCANA TAHUN 2022	Praktis Capaian Target RENCANA TAHUN 2023	Capaian Kinerja Dan Kerangka Pendanaan						Lokasi	Sumber Dana	Prioritas		Kelompok Swasren	Praktis Maju Rencana Tahun 2025		Penugasi Daerah Penanggung Jawab		
							Target 2024		RPD 2024	Pagu Indikatif (Rp)		RPD Perubahan 2024			Nasional	Daerah		Target	Pagu Indikatif (Rp)			
							Sebelum	Setelah		APBD 2024	2024											
1			Jumlah PMS yang diaduk dan diangkat menjadi Fungsional PPLHD	6	6	N/A	2 Orang	2 Orang	32.978.000,00	32.978.000,00	30.000.000,00	Kab. Banjar, Semua Kecamatan, Semua Kel/Desa	Dana Transfer Umum-Dana Alokasi Umum	Membangun Lingkungan Hidup, Meningkatkan Ketahanan Bencana Dan Perubahan Iklim	3. Meningkatkan pembangunan infrastruktur dan kelayakhan dalam upaya mendorong pertumbuhan ekonomi, pemenuhan pelayanan dasar dan pengelolaan lingkungan hidup	Masyarakat	18	2	68.111.654,00	DINAS PERUMAHAN RAKYAT, KAWASAN PERMUKIMAN DAN LINGKUNGAN HIDUP		
2	11	06	201	0007																		
			Pengembangan Kapasitas Pejabat Pegawai Lingkungan Hidup		11	N/A	2 Orang	3 Orang	45.000.000,00	45.000.000,00	45.000.000,00	Kab. Banjar, Semua Kecamatan, Semua Kel/Desa	Dana Transfer Umum-Dana Alokasi Umum	Membangun Lingkungan Hidup, Meningkatkan Ketahanan Bencana Dan Perubahan Iklim	3. Meningkatkan pembangunan infrastruktur dan kelayakhan dalam upaya mendorong pertumbuhan ekonomi, pemenuhan pelayanan dasar dan pengelolaan lingkungan hidup	Masyarakat	3		90.000.000,00	DINAS PERUMAHAN RAKYAT, KAWASAN PERMUKIMAN DAN LINGKUNGAN HIDUP		
90	2	11	07																			
			PROGRAM PANGKAHAN KESERUHAN MASYARAKAT HUKUM ADAT (MHA), KEARIFAN LOKAL DAN HAK MHA YANG TERKAIT DENGAN PPLH	Perentase Masyarakat Hukum Adat yang mengelola lingkungan hidup	100,00%	25%	80%	75,00 %	100 %	128.815.780,00	128.006.000,00	108.018.780,00										
2	11	07	2.01																			
			Pengabaian MHA, Kearifan Lokal, Pengabaian Tradisional, dan Hak MHA yang Terkait dengan PPLH	Perentase Masyarakat Hukum Adat yang Mengelola Lingkungan Hidup	100,00%	25%	80%	75 %	100 %	128.815.780,00	128.006.000,00	128.006.000,00	Kab. Banjar, Semua Kecamatan, Semua Kel/Desa	Dana Transfer Umum-Dana Alokasi Umum	Membangun Lingkungan Hidup, Meningkatkan Ketahanan Bencana Dan Perubahan Iklim	5. Meningkatkan pembangunan infrastruktur dan kelayakhan dalam upaya mendorong pertumbuhan ekonomi, pemenuhan pelayanan dasar dan pengelolaan lingkungan hidup	Masyarakat	100,00%		218.988.000,00	DINAS PERUMAHAN RAKYAT, KAWASAN PERMUKIMAN DAN LINGKUNGAN HIDUP	
2	11	07	2.01	0001																		
			Koordinasi, Sinkronisasi, Penyediaan Data dan Informasi Penakuan Keberadaan MHA Kearifan Lokal atau Pengetahuan Tradisional dan Hak MHA Terkait dengan PPLH	Jumlah Dokumen Hasil Koordinasi, Sinkronisasi, Penyediaan Data dan Informasi Penakuan Keberadaan MHA Kearifan Lokal atau Pengetahuan Tradisional dan Hak MHA Terkait dengan PPLH	5 Dokumen	1 Dokumen	1 Dokumen	1 Dokumen	1 Dokumen	123.315.750,00	123.006.000,00	108.018.750,00	Kab. Banjar, Semua Kecamatan, Semua Kel/Desa	Dana Transfer Umum-Dana Alokasi Umum	Membangun Lingkungan Hidup, Meningkatkan Ketahanan Bencana Dan Perubahan Iklim	3. Meningkatkan pembangunan infrastruktur dan kelayakhan dalam upaya mendorong pertumbuhan ekonomi, pemenuhan pelayanan dasar dan pengelolaan lingkungan hidup	Masyarakat	1 Dokumen		218.383.000,00	DINAS PERUMAHAN RAKYAT, KAWASAN PERMUKIMAN DAN LINGKUNGAN HIDUP	
91	2	11	08																			
			PROGRAM PENINGKATAN PENDIDIKAN, PELATIHAN DAN PENYULUHAN LINGKUNGAN HIDUP UNTUK MASYARAKAT	perentase sekolah yang berwenang lingkungan	100,00%	25%	80%	85,00 %	100 %	169.702.200,00	169.702.200,00	169.702.200,00										
2	11	08	2.01																			
			Penyenggaraan Pendidikan, Pelatihan, dan Penyuluhan Lingkungan Hidup untuk Lembaga Masyarakat Tingkat Daerah Kabupaten/Kota	Perentase Sekolah Yang Mengikuti Pendidikan, Pelatihan dan Penyuluhan Lingkungan Hidup	100,00%	50%	85%	65 %	100 %	169.702.200,00	169.702.200,00	169.702.200,00	Kab. Banjar, Semua Kecamatan, Semua Kel/Desa	Dana Transfer Umum-Dana Alokasi Umum	Membangun Lingkungan Hidup, Meningkatkan Ketahanan Bencana Dan Perubahan Iklim	5. Meningkatkan pembangunan infrastruktur dan kelayakhan dalam upaya mendorong pertumbuhan ekonomi, pemenuhan pelayanan dasar dan pengelolaan lingkungan hidup	Masyarakat	100,00%		294.010.500,00	DINAS PERUMAHAN RAKYAT, KAWASAN PERMUKIMAN DAN LINGKUNGAN HIDUP	
2	11	08	2.01	0002																		
			Pendampingan Gerakan Peduli Lingkungan Hidup	Jumlah Pendampingan Pembinaan Gerakan Peduli dan Berbudaya Lingkungan Hidup yang Dilaksanakan	5 Dokumen	1 Dokumen	1 Dokumen	1 Dokumen	1 Dokumen	169.702.200,00	169.702.200,00	169.702.000,00	Kab. Banjar, Semua Kecamatan, Semua Kel/Desa	Dana Transfer Umum-Dana Alokasi Umum	Membangun Lingkungan Hidup, Meningkatkan Ketahanan Bencana Dan Perubahan Iklim	3. Meningkatkan pembangunan infrastruktur dan kelayakhan dalam upaya mendorong pertumbuhan ekonomi, pemenuhan pelayanan dasar dan pengelolaan lingkungan hidup	Masyarakat	1 Dokumen		294.010.500,00	DINAS PERUMAHAN RAKYAT, KAWASAN PERMUKIMAN DAN LINGKUNGAN HIDUP	
92	2	11	10																			
			PROGRAM PENGAMANAN PENGADUAN LINGKUNGAN HIDUP	Perentase pelayanan pengaduan pencemaran dan kerusakan lingkungan dan kasus sengketa lingkungan yang terselesaikan	100,00%	100%	100%	100 %	100 %	91.528.500,00	91.528.500,00	49.281.500,00										
2	11	10	2.01																			
			Penyelesaian Pengaduan Masyarakat di Bidang Perlindungan dan Pengelolaan Lingkungan Hidup (PPLH) Kabupaten/Kota	Perentase Pengaduan Pencemaran dan Kerusakan Lingkungan dan Kasus Sengketa Lingkungan Yang Ditindak Lanjut	100,00%	100%	100%	100 %	100 %	91.528.500,00	91.528.500,00	91.528.500,00	Kab. Banjar, Semua Kecamatan, Semua Kel/Desa	Dana Transfer Umum-Dana Alokasi Umum	Membangun Lingkungan Hidup, Meningkatkan Ketahanan Bencana Dan Perubahan Iklim	5. Meningkatkan pembangunan infrastruktur dan kelayakhan dalam upaya mendorong pertumbuhan ekonomi, pemenuhan pelayanan dasar dan pengelolaan lingkungan hidup	Masyarakat	100,00%		153.694.502,00	DINAS PERUMAHAN RAKYAT, KAWASAN PERMUKIMAN DAN LINGKUNGAN HIDUP	
2	11	10	2.01	0004																		
			Pengelolaan Pengaduan permasalahan Pencemaran dan Perusakan Lingkungan Hidup tingkat Kabupaten/Kota	Jumlah pengaduan permasalahan Pencemaran dan Perusakan Lingkungan Hidup tingkat Kabupaten/Kota yang ditindaklanjuti/ditangani	43 Dokumen	10 Dokumen	3 Dokumen	10 Pengaduan	5 Pengaduan	54.353.500,00	54.353.500,00	27.436.500,00	Kab. Banjar, Semua Kecamatan, Semua Kel/Desa	Dana Transfer Umum-Dana Alokasi Umum	Membangun Lingkungan Hidup, Meningkatkan Ketahanan Bencana Dan Perubahan Iklim	3. Meningkatkan pembangunan infrastruktur dan kelayakhan dalam upaya mendorong pertumbuhan ekonomi, pemenuhan pelayanan dasar dan pengelolaan lingkungan hidup	Masyarakat	10 Dokumen		110.609.266,00	DINAS PERUMAHAN RAKYAT, KAWASAN PERMUKIMAN DAN LINGKUNGAN HIDUP	
2	11	10	2.01	0005																		
			Penyelesaian sengketa lingkungan hidup yang ditangani yang menjadi kewenangan kabupaten/kota	Jumlah sengketa lingkungan hidup yang ditangani yang menjadi kewenangan kabupaten/kota	25 Dokumen	5 Dokumen	5 Dokumen	5 Perkara	3 Perkara	28.240.000,00	28.240.000,00	11.860.000,00	Kab. Banjar, Semua Kecamatan, Semua Kel/Desa	Dana Transfer Umum-Dana Alokasi Umum	Membangun Lingkungan Hidup, Meningkatkan Ketahanan Bencana Dan Perubahan Iklim	5.Penguatan Karakter Agamis Dan Kehidupan Masyarakat Yang Demokratis	Masyarakat	5 Dokumen		32.585.236,00	DINAS PERUMAHAN RAKYAT, KAWASAN PERMUKIMAN DAN LINGKUNGAN HIDUP	
2	11	10	2.01	0006																		
			Penerapan sanksi administrasi yang menjadi kewenangan kabupaten/kota																			

No	Kode	Uraian / Bidang Uraian / Program / Kegiatan / Sub Kegiatan	Indikator Program / Kegiatan / Sub Kegiatan	Target Akhir Periode Renstra OPD	Realisasi Capaian RENCANA OPD Tahun 2022	Praktis Capaian Target RENCANA OPD Tahun 2023	Capaian Kinerja Dan Kerangka Pendanaan						Lokal	Sumber Dana	Prioritas		Kelompok Swasta	Praktis Maju Rencana Tahun 2025		Peneglat Daerah Penanggung Jawab						
							Target 2024		RPD 2024	APBD 2024	RPD Perubahan 2024	Nasional			Daerah	Target		Pagu Indikatif (Rp)								
							Sebelum	Setelah																		
1	2	8	Jumlah penerapan aksi administratif yang dikenakan kepada penanggung jawab usaha/kegiatan yang tidak taat dan merajuk kewenangan kabupaten/kota	15 Dokumen	5 Dokumen	5 Dokumen	5 Perkra	1 Perkra	8.935.000,00	8.935.000,00	3.935.000,00	Kab. Banjar, Semua Kecamatan, Semua Kel/Desa	Dana Transfer Umum-Dana Alokasi Umum	Membangun Lingkungan Hidup, Meningkatkan Ketahanan Bencana Dan Perubahan Iklim	3. Meningkatkan pembangunan infrastruktur dan kewilayahan dalam upaya mendorong pertumbuhan ekonomi, pemenuhan pelayanan dasar dan pengelolaan lingkungan hidup	Masyarakat	5 Dokumen	10.500.000,00	DINAS PERUMAHAN RAKYAT, KAWASAN PERUMUKAN DAN LINGKUNGAN HIDUP							
99	2	11	11	11	PROGRAM PENGELOLAAN PERSAMPAHAN	Persentase Pengurangan Sempah Rumah Tingga dan Sempah Sejenis Sempah Rumah Tingga	24,50%	24%	27%	24,30 %	24,30 %	18.106.585.099,00	24.916.998.599,00	29.544.018.286,00	Kab. Banjar, Semua Kecamatan, Semua Kel/Desa	Dana Transfer Umum-Dana Alokasi Umum	Membangun Lingkungan Hidup, Meningkatkan Ketahanan Bencana Dan Perubahan Iklim	3. Meningkatkan pembangunan infrastruktur dan kewilayahan dalam upaya mendorong pertumbuhan ekonomi, pemenuhan pelayanan dasar dan pengelolaan lingkungan hidup	Masyarakat	5 Dokumen	24,40%	25.681.280.300,00	DINAS PERUMAHAN RAKYAT, KAWASAN PERUMUKAN DAN LINGKUNGAN HIDUP			
2	11	11	2.01	Pengelolaan Sempah	Persentase Pengurangan Sempah Paresate Sempah Yang Ditangani	24,50% 62,00%	Persentase Pengurangan Sempah = 28,7% Persentase Sempah Yang Ditangani = 99%	Persentase Pengurangan Sempah = 24,2% Persentase Sempah Yang Ditangani = 81,25%	24,30 %	24,30 %	61,80 %	61,80 %	18.106.585.099,00	24.916.998.599,00	24.916.998.599,00	Kab. Banjar, Semua Kecamatan, Semua Kel/Desa	Dana Transfer Umum-Dana Alokasi Umum	Membangun Lingkungan Hidup, Meningkatkan Ketahanan Bencana Dan Perubahan Iklim	3. Meningkatkan pembangunan infrastruktur dan kewilayahan dalam upaya mendorong pertumbuhan ekonomi, pemenuhan pelayanan dasar dan pengelolaan lingkungan hidup	Masyarakat	24,40% 61,78%	25.681.280.300,00	DINAS PERUMAHAN RAKYAT, KAWASAN PERUMUKAN DAN LINGKUNGAN HIDUP			
2	11	11	2.01	0004	Peningkatan Peran Serta Masyarakat dalam Pengelolaan Persampahan	Jumlah Masyarakat, Kelompok Masyarakat atau Para Pihak Lainnya yang Terlibat Aktif dalam Kegiatan Pengelolaan Sempah Berbasis Masyarakat	20 Kelompok	4 Kelompok	4 Kelompok	4 Kelompok	4 Kelompok	4 Kelompok	86.319.500,00	586.319.000,00	749.019.000,00	Kab. Banjar, Semua Kecamatan, Semua Kel/Desa	Dana Transfer Umum-Dana Alokasi Umum	Membangun Lingkungan Hidup, Meningkatkan Ketahanan Bencana Dan Perubahan Iklim	3. Meningkatkan pembangunan infrastruktur dan kewilayahan dalam upaya mendorong pertumbuhan ekonomi, pemenuhan pelayanan dasar dan pengelolaan lingkungan hidup	Masyarakat	4 Kelompok	188.479.500,00	DINAS PERUMAHAN RAKYAT, KAWASAN PERUMUKAN DAN LINGKUNGAN HIDUP			
2	11	11	2.01	0007	Penyediaan Sarana dan Prasarana Pengelolaan Persampahan di TPA/TPST/SPA Kabupaten/Kota	Jumlah Sarana dan Prasarana Penanganan Sempah untuk Kegiatan Pemilahan, Pengumpulan, Pengangkutan, Pengolahan, dan Pemrosesan Akhir	84 Unit	12 Unit	16 Unit	20 Unit	25 Unit	20 Unit	2.161.762.999,00	2.156.062.999,00	3.996.549.078,00	Kab. Banjar, Semua Kecamatan, Semua Kel/Desa	Dana Transfer Umum-Dana Alokasi Umum	Membangun Lingkungan Hidup, Meningkatkan Ketahanan Bencana Dan Perubahan Iklim	3. Meningkatkan pembangunan infrastruktur dan kewilayahan dalam upaya mendorong pertumbuhan ekonomi, pemenuhan pelayanan dasar dan pengelolaan lingkungan hidup	Masyarakat	12 Unit	3.356.243.000,00	DINAS PERUMAHAN RAKYAT, KAWASAN PERUMUKAN DAN LINGKUNGAN HIDUP			
2	11	11	2.01	0008	Penyusunan Rencana, Kebijakan dan Strategi Daerah Pengelolaan Sempah kabupaten/kota	Jumlah dokumen kebijakan dan strategi daerah pengelolaan sampah kabupaten/kota yang disusun dan ditetapkan	4 Dokumen	1 Dokumen	N/A	1 Dokumen	1 Dokumen	1 Dokumen	30.000.000,00	30.000.000,00	50.379.000,00	Kab. Banjar, Semua Kecamatan, Semua Kel/Desa	Dana Transfer Umum-Dana Alokasi Umum	Membangun Lingkungan Hidup, Meningkatkan Ketahanan Bencana Dan Perubahan Iklim	3. Meningkatkan pembangunan infrastruktur dan kewilayahan dalam upaya mendorong pertumbuhan ekonomi, pemenuhan pelayanan dasar dan pengelolaan lingkungan hidup	Masyarakat	1 Dokumen	50.000.000,00	DINAS PERUMAHAN RAKYAT, KAWASAN PERUMUKAN DAN LINGKUNGAN HIDUP			
2	11	11	2.01	0020	Penanganan sampah melalui pemrosesan akhir sampah di TPA/TPST kabupaten/kota atau TPA/TPST Regional	Jumlah sampah yang tertangani melalui pemrosesan akhir sampah di TPA/TPSTkabupaten/kota atau TPA/TPST Regional	65700 Ton	80420 Ton	65700 Ton	0 Ton	65700 Ton	65700 Ton	15.828.452.600,00	15.328.453.100,00	15.242.253.100,00	Kab. Banjar, Semua Kecamatan, Semua Kel/Desa	Dana Transfer Umum-Dana Alokasi Umum	Membangun Lingkungan Hidup, Meningkatkan Ketahanan Bencana Dan Perubahan Iklim	3. Meningkatkan pembangunan infrastruktur dan kewilayahan dalam upaya mendorong pertumbuhan ekonomi, pemenuhan pelayanan dasar dan pengelolaan lingkungan hidup	Masyarakat	65700 Ton	15.336.557.800,00	DINAS PERUMAHAN RAKYAT, KAWASAN PERUMUKAN DAN LINGKUNGAN HIDUP			
					UPTD Pengelolaan Sempah dan Air Limbah - BLUD Intan Hiju								5.796.463.500,00	0,00	0,00									0,00		
					URUSAN PEMERINTAHAN WAJIB YANG TIDAK BERKAITAN DENGAN PELAYANAN DASAR									5.796.463.500,00	0,00	0,00									0,00	
					URUSAN PEMERINTAHAN BIDANG LINGKUNGAN HIDUP									5.796.463.500,00	0,00	0,00									0,00	
94	2	11	11	11	PROGRAM PENGELOLAAN PERSAMPAHAN	Persentase Pengurangan Sempah Rumah Tingga dan Sempah Sejenis Sempah Rumah Tingga	24,50%	28,5%	27%	28,00 %	28,00 %	28,00 %	5.796.463.500,00	0,00	0,00										24,40%	0,00
2	11	11	2.01	Pengelolaan Sempah	Persentase Pengurangan Sempah Paresate Sempah Yang Ditangani	24,50% 62,00%	Persentase Pengurangan Sempah = 29,7% Persentase Sempah Yang Ditangani = 99%	Persentase Pengurangan Sempah = 24,2% Persentase Sempah Yang Ditangani = 81,25%	24,30 %	24,30 %	61,80 %	61,80 %	5.796.463.500,00	0,00	0,00	Kab. Banjar, Semua Kecamatan, Semua Kel/Desa	Dana Transfer Umum-Dana Alokasi Umum	Membangun Lingkungan Hidup, Meningkatkan Ketahanan Bencana Dan Perubahan Iklim	3. Meningkatkan pembangunan infrastruktur dan kewilayahan dalam upaya mendorong pertumbuhan ekonomi, pemenuhan pelayanan dasar dan pengelolaan lingkungan hidup	Masyarakat	24,40% 61,78%	0,00	UPTD PENGELOLAAN SAMPAH DAN AIR LIMBAH - BLUD INTAN HIJAU			
2	11	11	2.01	0007	Penyediaan Sarana dan Prasarana Pengelolaan Persampahan di TPA/TPST/SPA Kabupaten/Kota	Jumlah Sarana dan Prasarana Penanganan Sempah untuk Kegiatan Pemilahan, Pengumpulan, Pengangkutan, Pengolahan, dan Pemrosesan Akhir	27 Unit	N/A	9 Unit	6 Unit	6 Unit	6 Unit	1.170.587.000,00	0,00	0,00	Kab. Banjar, Semua Kecamatan, Semua Kel/Desa	Dana Transfer Umum-Dana Alokasi Umum	Membangun Lingkungan Hidup, Meningkatkan Ketahanan Bencana Dan Perubahan Iklim	3. Meningkatkan pembangunan infrastruktur dan kewilayahan dalam upaya mendorong pertumbuhan ekonomi, pemenuhan pelayanan dasar dan pengelolaan lingkungan hidup	Masyarakat	6 Unit	0,00	UPTD PENGELOLAAN SAMPAH DAN AIR LIMBAH - BLUD INTAN HIJAU			
2	11	11	2.01	0020	Penanganan sampah melalui pemrosesan akhir sampah di TPA/TPST kabupaten/kota atau TPA/TPST Regional	Jumlah sampah yang tertangani melalui pemrosesan akhir sampah di TPA/TPSTkabupaten/kota atau TPA/TPST Regional	65700 Ton	65700 Ton	72000 Ton	65700 Ton	65700 Ton	65700 Ton	3.875.876.500,00	0,00	0,00	Kab. Banjar, Semua Kecamatan, Semua Kel/Desa	Dana Transfer Umum-Dana Alokasi Umum	Membangun Lingkungan Hidup, Meningkatkan Ketahanan Bencana Dan Perubahan Iklim	3. Meningkatkan pembangunan infrastruktur dan kewilayahan dalam upaya mendorong pertumbuhan ekonomi, pemenuhan pelayanan dasar dan pengelolaan lingkungan hidup	Masyarakat	65700 Ton	0,00	UPTD PENGELOLAAN SAMPAH DAN AIR LIMBAH - BLUD INTAN HIJAU			
2	11	11	2.01	0021	Penyusunan Kebijakan Kerja Sama Pengelolaan Persampahan	Jumlah dokumen kerjasama penanganan sampah di TPA/TPST kabupaten/kota termasuk untuk pengelolaan sampah kabupaten/kota yang ditetapkan	3	N/A	N/A	1 Dokumen	1 Dokumen	1 Dokumen	750.000.000,00	0,00	0,00	Kab. Banjar, Semua Kecamatan, Semua Kel/Desa	Pendapatan dari BLUD	Membangun Lingkungan Hidup, Meningkatkan Ketahanan Bencana Dan Perubahan Iklim	3. Meningkatkan pembangunan infrastruktur dan kewilayahan dalam upaya mendorong pertumbuhan ekonomi, pemenuhan pelayanan dasar dan pengelolaan lingkungan hidup	Masyarakat	1	0,00	UPTD PENGELOLAAN SAMPAH DAN AIR LIMBAH - BLUD INTAN HIJAU			

No	Kode	Uraian / Bidang Uraian / Program / Kegiatan / Sub Kegiatan	Indikator Program / Kegiatan / Sub Kegiatan	Target Akhir Periode Renstra OPD	Realisasi Capaian RENCANA OPD Tahun 2022	Praktikan Capaian Target RENCANA OPD Tahun 2023	Capaian Kinerja Dan Kerangka Pendanaan						Praktikan Maju Rencana Tahun 2025		Perangkit Daerah Penanggung Jawab					
							Target 2024		Pagu Indikatiff (Rp)		Lokal	Sumber Dana	Prioritas			Kelompok Swasren	Target	Pagu Indikatiff (Rp)		
							Sebelum	Seudah	RKPD 2024	APBD 2024			RKPD Perubahan 2024	Nasional					Daerah	
1	2	3	4	5	6	7	8	9	10	11	12	13	14	15	16	17	18	19	20	
			Sesuai Politec Pamong Praja						11.647.825.601,00	18.501.822.062,00	21.442.122.062,00							16.978.337.560,00		
			URUSAN PEMERINTAHAN WAJIB YANG BERKAITAN DENGAN PELAYANAN DASAR						11.647.825.601,00	18.501.822.062,00	21.442.122.062,00							16.978.337.560,00		
			URUSAN PEMERINTAHAN BIDANG KETERTAMAN DAN KETERTIBAN UMUM SERTA PERLINDUNGAN MASYARAKAT						11.647.825.601,00	18.501.822.062,00	21.442.122.062,00							16.978.337.560,00		
95	1 05 01		PROGRAM PENUNJANG URUSAN PEMERINTAHAN DAERAH KABUPATEN/KOTA				76 Indek	76 Indek	10.598.501.401,00	11.528.387.862,00	12.191.101.862,00							15.918.592.159,00		
	1 05 01 2.01		Perencanaan, Penganggaran, dan Evaluasi Kinerja Perangkat Daerah				100 Persen	100 Persen	24.914.400,00	24.914.400,00	24.914.400,00			Memperkuat Stabilitas Polihukhankam Dan Transformasi Pelayanan Publik	5.Penguatan Karakter Agamis Dan Kehidupan Masyarakat Yang Demokratis			27.922.900,00	SATUAN POLISI PAMONG PRAJA	
	1 05 01 2.01 0001		Penyusunan Dokumen Perencanaan Perangkat Daerah				6 Dokumen	6 Dokumen	6.490.000,00	6.490.000,00	6.490.000,00			Kab. Banjar, Semua Kecamatan, Semua Kel/Desa	Dana Transfer Umum-Dana Alokasi Umum	Memperkuat Stabilitas Polihukhankam Dan Transformasi Pelayanan Publik	5.Penguatan Karakter Agamis Dan Kehidupan Masyarakat Yang Demokratis		6.481.800,00	SATUAN POLISI PAMONG PRAJA
	1 05 01 2.01 0002		Koordinasi dan Penyusunan Dokumen RKA-SKPD				4 Dokumen	4 Dokumen	5.064.600,00	5.064.600,00	5.064.600,00			Kab. Banjar, Semua Kecamatan, Semua Kel/Desa	Dana Transfer Umum-Dana Alokasi Umum	Memperkuat Stabilitas Polihukhankam Dan Transformasi Pelayanan Publik	5.Penguatan Karakter Agamis Dan Kehidupan Masyarakat Yang Demokratis		5.480.700,00	SATUAN POLISI PAMONG PRAJA
	1 05 01 2.01 0004		Koordinasi dan Penyusunan DPA-SKPD				4 Dokumen	4 Dokumen	3.480.700,00	3.480.700,00	3.480.700,00			Kab. Banjar, Semua Kecamatan, Semua Kel/Desa	Dana Transfer Umum-Dana Alokasi Umum	Memperkuat Stabilitas Polihukhankam Dan Transformasi Pelayanan Publik	5.Penguatan Karakter Agamis Dan Kehidupan Masyarakat Yang Demokratis		5.480.700,00	SATUAN POLISI PAMONG PRAJA
	1 05 01 2.01 0006		Koordinasi dan Penyusunan Laporan Capaian Kinerja dan Ikhtisar Realisasi Kinerja SKPD				20 Laporan	20 Laporan	9.879.100,00	9.879.100,00	9.879.100,00			Kab. Banjar, Semua Kecamatan, Semua Kel/Desa	Dana Transfer Umum-Dana Alokasi Umum	Memperkuat Stabilitas Polihukhankam Dan Transformasi Pelayanan Publik	5.Penguatan Karakter Agamis Dan Kehidupan Masyarakat Yang Demokratis		9.879.100,00	SATUAN POLISI PAMONG PRAJA
	1 05 01 2.02		Administratif Keuangan Perangkat Daerah				100 Persen	100 Persen	5.320.172.920,00	5.970.059.385,00	5.970.059.385,00			Memperkuat Stabilitas Polihukhankam Dan Transformasi Pelayanan Publik	5.Penguatan Karakter Agamis Dan Kehidupan Masyarakat Yang Demokratis		8.619.374.859,00	SATUAN POLISI PAMONG PRAJA		
	1 05 01 2.02 0001		Penyediaan Gaji dan Tunjangan ASN				714 Orang/bulan	714 Orang/bulan	5.230.104.920,00	5.879.991.383,00	5.879.991.383,00			Kab. Banjar, Semua Kecamatan, Semua Kel/Desa	Dana Transfer Umum-Dana Alokasi Umum	Memperkuat Stabilitas Polihukhankam Dan Transformasi Pelayanan Publik	5.Penguatan Karakter Agamis Dan Kehidupan Masyarakat Yang Demokratis		8.497.086.859,00	SATUAN POLISI PAMONG PRAJA
	1 05 01 2.02 0003		Pelaksanaan Penatausahaan dan Pengujian/Verifikasi Keuangan SKPD				12 Dokumen	12 Dokumen	86.880.000,00	86.880.000,00	86.880.000,00			Kab. Banjar, Semua Kecamatan, Semua Kel/Desa	Dana Transfer Umum-Dana Alokasi Umum	Memperkuat Stabilitas Polihukhankam Dan Transformasi Pelayanan Publik	5.Penguatan Karakter Agamis Dan Kehidupan Masyarakat Yang Demokratis		113.100.000,00	SATUAN POLISI PAMONG PRAJA
	1 05 01 2.02 0005		Koordinasi dan Penyusunan Laporan Keuangan Akhir Tahun SKPD				2 Laporan	2 Laporan	3.188.000,00	3.188.000,00	3.188.000,00			Kab. Banjar, Semua Kecamatan, Semua Kel/Desa	Dana Transfer Umum-Dana Alokasi Umum	Memperkuat Stabilitas Polihukhankam Dan Transformasi Pelayanan Publik	5.Penguatan Karakter Agamis Dan Kehidupan Masyarakat Yang Demokratis		3.188.000,00	SATUAN POLISI PAMONG PRAJA
	1 05 01 2.05		Administratif Kepegawaian Perangkat Daerah				100 Persen	100 Persen	50.996.000,00	50.996.000,00	50.996.000,00			Memperkuat Stabilitas Polihukhankam Dan Transformasi Pelayanan Publik	5.Penguatan Karakter Agamis Dan Kehidupan Masyarakat Yang Demokratis		81.000.000,00	SATUAN POLISI PAMONG PRAJA		
	1 05 01 2.05 0011		Bimbingan Teknis Implementasi Peraturan Perundang-Undangan				3 Orang	3 Orang	50.996.000,00	50.996.000,00	50.996.000,00			Kab. Banjar, Semua Kecamatan, Semua Kel/Desa	Dana Transfer Umum-Dana Alokasi Umum	Memperkuat Stabilitas Polihukhankam Dan Transformasi Pelayanan Publik	5.Penguatan Karakter Agamis Dan Kehidupan Masyarakat Yang Demokratis		81.000.000,00	SATUAN POLISI PAMONG PRAJA
	1 05 01 2.06		Administratif Umum Perangkat Daerah				100 Persen	100 Persen	710.371.000,00	745.371.000,00	745.371.000,00			Memperkuat Stabilitas Polihukhankam Dan Transformasi Pelayanan Publik	5.Penguatan Karakter Agamis Dan Kehidupan Masyarakat Yang Demokratis		595.945.500,00	SATUAN POLISI PAMONG PRAJA		
	1 05 01 2.06 0001		Penyediaan Komponen Instalasi Listrik/Penerangan Bangunan Kantor				3 Paket	3 Paket	3.186.000,00	3.186.000,00	3.186.000,00			Kab. Banjar, Semua Kecamatan, Semua Kel/Desa	Dana Transfer Umum-Dana Alokasi Umum	Memperkuat Stabilitas Polihukhankam Dan Transformasi Pelayanan Publik	5.Penguatan Karakter Agamis Dan Kehidupan Masyarakat Yang Demokratis		8.465.000,00	SATUAN POLISI PAMONG PRAJA
	1 05 01 2.06 0002		Penyediaan Peralatan dan Perlengkapan Kantor				3 Paket	3 Paket	87.680.000,00	87.680.000,00	108.634.000,00			Kab. Banjar, Semua Kecamatan, Semua Kel/Desa	Dana Transfer Umum-Dana Alokasi Umum	Memperkuat Stabilitas Polihukhankam Dan Transformasi Pelayanan Publik	5.Penguatan Karakter Agamis Dan Kehidupan Masyarakat Yang Demokratis		10.200.000,00	SATUAN POLISI PAMONG PRAJA
	1 05 01 2.06 0004		Penyediaan Bahan Logistik Kantor				8 Paket	8 Paket	40.000.000,00	40.000.000,00	40.000.000,00			Kab. Banjar, Semua Kecamatan, Semua Kel/Desa	Dana Transfer Umum-Dana Alokasi Umum	Memperkuat Stabilitas Polihukhankam Dan Transformasi Pelayanan Publik	5.Penguatan Karakter Agamis Dan Kehidupan Masyarakat Yang Demokratis		63.379.000,00	SATUAN POLISI PAMONG PRAJA
	1 05 01 2.06 0005		Penyediaan Barang Cetak dan Penggandaan				12 Paket	12 Paket	20.750.000,00	20.750.000,00	20.750.000,00			Kab. Banjar, Semua Kecamatan, Semua Kel/Desa	Dana Transfer Umum-Dana Alokasi Umum	Memperkuat Stabilitas Polihukhankam Dan Transformasi Pelayanan Publik	5.Penguatan Karakter Agamis Dan Kehidupan Masyarakat Yang Demokratis		35.211.500,00	SATUAN POLISI PAMONG PRAJA
	1 05 01 2.06 0008		Facilitasi Kunjungan Tamu																	

No	Kode	Uraian / Bidang Uraian / Program / Kegiatan / Sub Kegiatan	Indikator Program / Kegiatan / Sub Kegiatan	Target Abstrak Periode Renstra OPD	Realisasi Capaian RENCANA OPD Tahun 2022	Praktikan Capaian Target RENCANA OPD Tahun 2023	Capaian Kinerja Dan Kerangka Pendanaan					Prioritas		Kelompok Swasren	Praktikan Maju Rencana Tahun 2025		Penanggot Daerah Penanggung Jawab			
							Target 2024		RPD 2024	APBD 2024	RPD Perubahan 2024	Lokal	Sumber Dana		Nasional	Daerah		Target	Pagu Indikatiff (Rp)	
							Sebelum	Setelah												
1	2	8	4	8	6	7	8	9	10	11	12	13	14	15	16	17	18	19	20	
			Jumlah Laporan Fasilitas Kunjungan Tamu				12 Laporan	12 Laporan	3.000.000,00	3.000.000,00	7.000.000,00	Kab. Banjar, Semua Kecamatan, Semua Kel/Desa	Dana Transfer Umum-Dana Alokasi Umum	Memperkuat Stabilitas Polhukhankam Dan Transformasi Pelayanan Publik	5.Penguatan Karakter Agamis Dan Kehidupan Masyarakat Yang Demokratis		1.440.000,00	SATUAN POLISI PAMONG PRAJA		
1	05	01	2.06	0009																
			Penyelenggaraan Rapat Koordinasi dan Konsultasi SKPD				12 Laporan	12 Laporan	555.755.000,00	590.755.000,00	940.755.000,00	Kab. Banjar, Semua Kecamatan, Semua Kel/Desa	Dana Transfer Umum-Dana Alokasi Umum	Memperkuat Stabilitas Polhukhankam Dan Transformasi Pelayanan Publik	5.Penguatan Karakter Agamis Dan Kehidupan Masyarakat Yang Demokratis		476.650.000,00	SATUAN POLISI PAMONG PRAJA		
1	05	01	2.08																	
			Penyediaan Jasa Penunjang Urusan Pemerintahan Daerah	Cakupan Layanan Administratral Perkantoran	-		100 Persen	100 Persen	3.688.117.084,00	3.688.117.084,00	3.688.117.084,00			Memperkuat Stabilitas Polhukhankam Dan Transformasi Pelayanan Publik	5.Penguatan Karakter Agamis Dan Kehidupan Masyarakat Yang Demokratis		4.843.469.500,00	SATUAN POLISI PAMONG PRAJA		
1	05	01	2.08	0002																
			Penyediaan Jasa Komunikasi, Sumber Daya Air dan Listrik	Jumlah Laporan Penyediaan Jasa Komunikasi, Sumber Daya Air dan Listrik yang Disediakan			12 Laporan	12 Laporan	127.037.084,00	127.037.084,00	127.037.084,00	Kab. Banjar, Semua Kecamatan, Semua Kel/Desa	Dana Transfer Umum-Dana Alokasi Umum	Memperkuat Stabilitas Polhukhankam Dan Transformasi Pelayanan Publik	5.Penguatan Karakter Agamis Dan Kehidupan Masyarakat Yang Demokratis		24.169.500,00	SATUAN POLISI PAMONG PRAJA		
1	05	01	2.08	0004																
			Penyediaan Jasa Pelayanan Umum Kantor	Jumlah Laporan Penyediaan Jasa Pelayanan Umum Kantor yang Disediakan			12 Laporan	12 Laporan	3.561.080.000,00	3.561.080.000,00	3.561.080.000,00	Kab. Banjar, Semua Kecamatan, Semua Kel/Desa	Dana Transfer Umum-Dana Alokasi Umum	Memperkuat Stabilitas Polhukhankam Dan Transformasi Pelayanan Publik	5.Penguatan Karakter Agamis Dan Kehidupan Masyarakat Yang Demokratis		4.819.320.000,00	SATUAN POLISI PAMONG PRAJA		
1	05	01	2.09																	
			Pemeliharaan Barang Milik Daerah Penunjang Urusan Pemerintahan Daerah	Cakupan Terpeliharanya Barang Milik Daerah	-		100 Persen	100 Persen	748.929.997,00	1.048.929.995,00	1.048.929.995,00			Memperkuat Stabilitas Polhukhankam Dan Transformasi Pelayanan Publik	5.Penguatan Karakter Agamis Dan Kehidupan Masyarakat Yang Demokratis		1.158.000.000,00	SATUAN POLISI PAMONG PRAJA		
1	05	01	2.09	0001																
			Penyediaan Jasa Pemeliharaan, Biaya Pemeliharaan, dan Pajak Kendaraan	Jumlah Kendaraan Dinas atau Kendaraan Dinas Jabatan yang Dipelihara dan dibayarkan Pajaknya			1 Unit	1 Unit	38.990.000,00	38.990.000,00	38.990.000,00	Kab. Banjar, Semua Kecamatan, Semua Kel/Desa	Dana Transfer Umum-Dana Alokasi Umum	Memperkuat Stabilitas Polhukhankam Dan Transformasi Pelayanan Publik	5.Penguatan Karakter Agamis Dan Kehidupan Masyarakat Yang Demokratis		36.000.000,00	SATUAN POLISI PAMONG PRAJA		
1	05	01	2.09	0002																
			Penyediaan Jasa Pemeliharaan, Biaya Pemeliharaan, Pajak dan Perizinan Kendaraan Dinas Operasional atau Lapangan	Jumlah Kendaraan Dinas Operasional atau Lapangan yang Dipelihara dan dibayarkan Pajak dan Perizinannya			25 Unit	25 Unit	457.790.000,00	507.789.998,00	576.549.998,00	Kab. Banjar, Semua Kecamatan, Semua Kel/Desa	Dana Transfer Umum-Dana Alokasi Umum	Memperkuat Stabilitas Polhukhankam Dan Transformasi Pelayanan Publik	5.Penguatan Karakter Agamis Dan Kehidupan Masyarakat Yang Demokratis		942.000.000,00	SATUAN POLISI PAMONG PRAJA		
1	05	01	2.09	0006																
			Pemeliharaan Peralatan dan Mesin Lainnya	Jumlah Peralatan dan Mesin Lainnya yang Dipelihara			83 Unit	83 Unit	47.171.000,00	47.171.000,00	47.171.000,00	Kab. Banjar, Semua Kecamatan, Semua Kel/Desa	Dana Transfer Umum-Dana Alokasi Umum	Memperkuat Stabilitas Polhukhankam Dan Transformasi Pelayanan Publik	5.Penguatan Karakter Agamis Dan Kehidupan Masyarakat Yang Demokratis		25.000.000,00	SATUAN POLISI PAMONG PRAJA		
1	05	01	2.09	0009																
			Pemeliharaan/Rehabilitasi Gedung Kantor dan Bangunan Lainnya	Jumlah Gedung Kantor dan Bangunan Lainnya yang Dipelihara/Direhabilitasi			1 Unit	1 Unit	199.978.997,00	449.978.997,00	673.978.997,00	Kab. Banjar, Semua Kecamatan, Semua Kel/Desa	Dana Transfer Umum-Dana Alokasi Umum	Memperkuat Stabilitas Polhukhankam Dan Transformasi Pelayanan Publik	5.Penguatan Karakter Agamis Dan Kehidupan Masyarakat Yang Demokratis		150.000.000,00	SATUAN POLISI PAMONG PRAJA		
96	1	05	02																	
			PROGRAM PENINGKATAN KETENTERAMAN DAN KETERTIBAN UMUM	Persentase tingkat penyelesaian penanganan terhadap transibum, Perda/Perkada dan Linnas Persentase tingkat penyelesaian penanganan pelanggaran terhadap transibum, peraturan daerah/peraturan kepala daerah dan Linnas Persentase tingkat penyelesaian penanganan pelanggaran terhadap transibum, peraturan daerah/peraturan kepala daerah dan Linnas			100 100 100 % Persen Persen	100 100 100 % Persen Persen	1.108.124.200,00	6.878.494.200,00	9.251.020.200,00									1.064.805.401,00
1	05	02	2.01																	
			Penanganan Gangguan Ketertarikan dan Keterbiban Umum dalam 1 (Satu) Daerah Kabupaten/Kota	Persentase Gangguan Ketertarikan/K3 (Ketertiban, Ketertarikan, keladahan) yang dapat diselesaikan Persentase tingkat penyelesaian penanganan pelanggaran terhadap transibum, peraturan daerah/peraturan kepala daerah dan Linnas Rasio Jumlah Satlinnas aktif Rasio Jumlah Satuan Linnas	-		100 Persen 5 orang per desa/ laku 5 orang per desa/ kelurahan	100 Persen 5 orang per desa/ laku 5 orang per desa/ kelurahan	985.046.000,00	6.854.356.000,00	6.854.356.000,00			Memperkuat Stabilitas Polhukhankam Dan Transformasi Pelayanan Publik	5.Penguatan Karakter Agamis Dan Kehidupan Masyarakat Yang Demokratis		829.805.401,00	SATUAN POLISI PAMONG PRAJA		
1	05	02	2.01	0004																
			Pemberdayaan Perlindungan Masyarakat dalam rangka Ketertarikan dan Keterbiban Umum	Jumlah Dokumen yang Memuat Hasil Pemberdayaan Perlindungan Masyarakat dalam rangka Ketertarikan dan Keterbiban Umum			5 Dokumen	5 Dokumen	492.614.000,00	6.006.804.000,00	8.184.344.000,00	Kab. Banjar, Semua Kecamatan, Semua Kel/Desa	Dana Transfer Umum-Dana Alokasi Umum	Memperkuat Stabilitas Polhukhankam Dan Transformasi Pelayanan Publik	5.Penguatan Karakter Agamis Dan Kehidupan Masyarakat Yang Demokratis		244.976.000,00	SATUAN POLISI PAMONG PRAJA		
1	05	02	2.01	0005																
			Peningkatan Kapasitas SDM Satuan Polisi Pamongpraja dan Satuan Perlindungan Masyarakat Termasuk dalam Pelaksanaan Tugas yang Bermuansa Hak Asasi Manusia	Jumlah SDM Satuan Polisi Pamongpraja dan Satuan Perlindungan Masyarakat yang Ditingkatkan Kapasitasnya			150 Orang	150 Orang	81.865.000,00	81.865.000,00	81.865.000,00	Kab. Banjar, Semua Kecamatan, Semua Kel/Desa	Dana Transfer Umum-Dana Alokasi Umum	Memperkuat Stabilitas Polhukhankam Dan Transformasi Pelayanan Publik	5.Penguatan Karakter Agamis Dan Kehidupan Masyarakat Yang Demokratis		100.350.000,00	SATUAN POLISI PAMONG PRAJA		
1	05	02	2.01	0008																
			Penyusunan SOP Keterbiban Umum dan Ketertarikan Masyarakat	Jumlah Dokumen SOP Keterbiban Umum dan Ketertarikan Masyarakat yang Telah Dibuat dan Dimutakhirkan			3 Dokumen	3 Dokumen	875.000,00	875.000,00	875.000,00	Kab. Banjar, Semua Kecamatan, Semua Kel/Desa	Dana Transfer Umum-Dana Alokasi Umum	Memperkuat Stabilitas Polhukhankam Dan Transformasi Pelayanan Publik	5.Penguatan Karakter Agamis Dan Kehidupan Masyarakat Yang Demokratis		1.350.000,00	SATUAN POLISI PAMONG PRAJA		
1	05	02	2.01	0015																
			Pencegahan Gangguan Ketertarikan dan Keterbiban Umum Melalui Deteksi Dini dan Cegah Dini, Pembinaan dan Penyuluhan, Pelaksanaan Patroli, Pengamanan, dan Penawalan	Jumlah Laporan Gangguan Ketertarikan dan Keterbiban Umum yang Dicegah Melalui Deteksi Dini dan Cegah Dini, Pembinaan dan Penyuluhan, Patroli, Pengamanan, dan Penawalan			12 laporan	12 laporan	392.640.000,00	582.400.000,00	682.400.000,00	Kab. Banjar, Semua Kecamatan, Semua Kel/Desa	Dana Transfer Umum-Dana Alokasi Umum	Memperkuat Stabilitas Polhukhankam Dan Transformasi Pelayanan Publik	5.Penguatan Karakter Agamis Dan Kehidupan Masyarakat Yang Demokratis		367.699.401,00	SATUAN POLISI PAMONG PRAJA		

No	Kode	Uraian / Bidang Uraian / Program / Kegiatan / Sub Kegiatan	Indikator Program / Kegiatan / Sub Kegiatan	Target Abstr Periode Renstra OPD	Realisasi Capaian RENCANA OPD Tahun 2022	Praktikan Capaian Target RENCANA OPD Tahun 2023	Capaian Kinerja Dan Kerangka Pendanaan						Prioritas		Kelompok Swasren	Praktikan Maju Rencana Tahun 2025		Penanggot Daerah Penanggung Jawab				
							Target 2024		Pagu Indikatif (Rp)		Lokas	Sumber Dana	Nasional	Daerah		Target	Pagu Indikatif (Rp)					
							Sebelum	Seudah	RPD 2024	APBD 2024									RPD Perubahan 2024			
1	05	02	2.01	0016	Penindakan Atas Gangguan Keterlambatan dan Keterlambatan Umum berdasarkan Perda dan Perkada Melalui Penerbitan dan Penanganan Urus	Jumlah Laporan Gangguan Keterlambatan dan Keterlambatan Umum Berdasarkan Perda dan Perkada Melalui Penerbitan dan Penanganan Urus Rasa dan Kerusuhan Massa yang Dilakukan Penindakan	12 Laporan	12 Laporan	10.552.000,00	175.912.000,00	135.912.000,00	Kab. Banjar, Semua Kecamatan, Semua Kel/Desa	Dana Transfer Umum-Dana Alokasi Umum	Memperkuat Stabilitas Polihukhankam Dan Transformasi Pelayanan Publik	5.Penguatan Karakter Agamis Dan Kehidupan Masyarakat Yang Demokratis		100.430.000,00	SATUAN POLISI PAMONG PRAJA				
1	05	02	2.01	0017	Penyediaan Layanan dasar dalam rangka Peningkatan Peraturan Daerah dan Peraturan kepala daerah	Jumlah Laporan Penyediaan Layanan Dasar Peningkatan Perda dan Perkada yang TerlayaniJumlah Laporan pemberian pelayanan dasar kepada warga Layanan yang ter Dampak Peningkatan Perda dan Perkada yang Terlayani	1 Laporan	1 Laporan	6.500.000,00	6.500.000,00	6.500.000,00	Kab. Banjar, Semua Kecamatan, Semua Kel/Desa	Dana Transfer Umum-Dana Alokasi Umum	Memperkuat Stabilitas Polihukhankam Dan Transformasi Pelayanan Publik	5.Penguatan Karakter Agamis Dan Kehidupan Masyarakat Yang Demokratis		15.000.000,00	SATUAN POLISI PAMONG PRAJA				
1	05	02	2.02		Pengakuan Peraturan Daerah Kabupaten/Kota dan Peraturan Bupati/Walikota yang dihangatkan	Persentase Perda dan Perkada yang dihangatkan				65,57 Persen	65,57 Persen	124.078.200,00	124.078.200,00	124.078.200,00	Memperkuat Stabilitas Polihukhankam Dan Transformasi Pelayanan Publik	5.Penguatan Karakter Agamis Dan Kehidupan Masyarakat Yang Demokratis		285.000.000,00	SATUAN POLISI PAMONG PRAJA			
1	05	02	2.02	0010	Sosialisasi Peningkatan Peraturan Daerah dan Peraturan Kepala Daerah	Jumlah Laporan Hasil Pelaksanaan Sosialisasi Peningkatan Peraturan Daerah dan Peraturan Kepala Daerah	4 Laporan	4 Laporan	27.553.800,00	27.553.800,00	27.553.800,00	Kab. Banjar, Semua Kecamatan, Semua Kel/Desa	Dana Transfer Umum-Dana Alokasi Umum	Memperkuat Stabilitas Polihukhankam Dan Transformasi Pelayanan Publik	5.Penguatan Karakter Agamis Dan Kehidupan Masyarakat Yang Demokratis		15.000.000,00	SATUAN POLISI PAMONG PRAJA				
1	05	02	2.02	0011	Penanganan Atas Pelanggaran Peraturan Daerah dan Peraturan Kepala daerah	Jumlah Laporan Pelaksanaan Penanganan Atas Pelanggaran Peraturan Daerah dan Peraturan kepala daerah Sesuai SOP	4 Laporan	4 Laporan	46.521.400,00	46.521.400,00	68.067.400,00	Kab. Banjar, Semua Kecamatan, Semua Kel/Desa	Dana Transfer Umum-Dana Alokasi Umum	Memperkuat Stabilitas Polihukhankam Dan Transformasi Pelayanan Publik	5.Penguatan Karakter Agamis Dan Kehidupan Masyarakat Yang Demokratis		120.000.000,00	SATUAN POLISI PAMONG PRAJA				
1	05	02	2.02	0012	Pengawasan Atas Kepatuhan Terhadap Pelaksanaan Peraturan Daerah dan Peraturan Kepala Daerah	Jumlah Laporan Hasil Pelaksanaan Pengawasan yang Dilakukan Terhadap Kepatuhan Terhadap Pelaksanaan Peraturan Daerah dan Peraturan Kepala Daerah	4 Laporan	4 Laporan	50.003.000,00	50.003.000,00	63.503.000,00	Kab. Banjar, Semua Kecamatan, Semua Kel/Desa	Dana Transfer Umum-Dana Alokasi Umum	Memperkuat Stabilitas Polihukhankam Dan Transformasi Pelayanan Publik	5.Penguatan Karakter Agamis Dan Kehidupan Masyarakat Yang Demokratis		100.000.000,00	SATUAN POLISI PAMONG PRAJA				
					Dinas Pemadam Kebakaran Dan Penyelamatan				10.020.668.196,00	20.817.480.264,00	22.897.908.064,00							14.782.938.499,00				
1					URUSAN PEMERINTAHAN WAJIB YANG BERKAITAN DENGAN PELAYANAN DASAR				10.020.668.196,00	20.817.480.264,00	22.897.908.064,00							14.782.938.499,00				
1	05				URUSAN PEMERINTAHAN BIDANG KETERTAMBAHAN DAN KETERTIBAN UMUM SERTA PERLINDUNGAN MASYARAKAT				10.020.668.196,00	20.817.480.264,00	22.897.908.064,00							14.782.938.499,00				
97	1	05	01		PROGRAM PENUNJANG URUSAN PEMERINTAHAN DAERAH KABUPATEN/KOTA	Indeks Kepatuhan dan Kinerja Istem (IKI) DPKP	88,31	87,25	89,47	76 Persen	76 Persen	6.995.077.996,00	18.999.058.264,00	14.260.578.264,00				8.096.816.151,00				
1	05	01	2.01		Perencanaan, Penganggaran, dan Evaluasi Kinerja Perangkat Daerah	Persentase Dokumen Perencanaan, Penganggaran dan Evaluasi Kinerja Perangkat Daerah Tepat Waktu dan Tepat Mtu	100 Persen	N/A	100	100 Persen	100 Persen	18.768.500,00	19.768.500,00	19.768.500,00	Kab. Banjar, Semua Kecamatan, Semua Kel/Desa	Memperkuat Infrastruktur untuk mendukung pengembangan dengan major project ekonomi dan pelayanan dasar	8. Meningkatkan pembangunan Infrastruktur dan kewilayahan dalam upaya mendorong pertumbuhan ekonomi, pemenuhan pelayanan dasar dan pengelolaan lingkungan hidup	DPKP Kab.Banjar	72 Dokumen	22.824.350,00	DINAS PEMADAM KEBAKARAN DAN PENYELAMATAN	
1	05	01	2.01	0001	Penyusunan Dokumen Perencanaan Perangkat Daerah	Jumlah Dokumen Perencanaan Perangkat Daerah	2 Dokumen	N/A	7 Dokumen	7 Dokumen	7 Dokumen	13.440.000,00	13.440.000,00	13.440.000,00	Kab. Banjar, Semua Kecamatan, Semua Kel/Desa	Dana Transfer Umum-Dana Alokasi Umum	Memperkuat Infrastruktur untuk mendukung pengembangan dengan major project ekonomi dan pelayanan dasar	3. Meningkatkan pembangunan infrastruktur dan kewilayahan dalam upaya mendorong pertumbuhan ekonomi, pemenuhan pelayanan dasar dan pengelolaan lingkungan hidup	DPKP Kab.Banjar	7 Dokumen	15.546.575,00	DINAS PEMADAM KEBAKARAN DAN PENYELAMATAN
1	05	01	2.01	0007	Evaluasi Kinerja Perangkat Daerah	Jumlah Laporan Evaluasi Kinerja Perangkat Daerah	3 Laporan	N/A	3 Laporan	3 Laporan	3 Laporan	6.328.500,00	6.328.500,00	6.328.500,00	Kab. Banjar, Semua Kecamatan, Semua Kel/Desa	Dana Transfer Umum-Dana Alokasi Umum	Memperkuat Infrastruktur untuk mendukung pengembangan dengan major project ekonomi dan pelayanan dasar	3. Meningkatkan pembangunan infrastruktur dan kewilayahan dalam upaya mendorong pertumbuhan ekonomi, pemenuhan pelayanan dasar dan pengelolaan lingkungan hidup	DPKP Kab.Banjar	3 Laporan	7.277.775,00	DINAS PEMADAM KEBAKARAN DAN PENYELAMATAN
1	05	01	2.02		Administrasi Keuangan Perangkat Daerah	Persentase Tersusunnya Dokumen Keuangan perangkat Daerah Tepat Waktu dan Tepat Mtu	100 Persen	100 Persen	100 Persen	100 Persen	100 Persen	2.712.054.715,00	9.278.360.989,00	9.278.360.989,00	Kab. Banjar, Semua Kecamatan, Semua Kel/Desa	Memperkuat Infrastruktur untuk mendukung pengembangan dengan major project ekonomi dan pelayanan dasar	8. Meningkatkan pembangunan Infrastruktur dan kewilayahan dalam upaya mendorong pertumbuhan ekonomi, pemenuhan pelayanan dasar dan pengelolaan lingkungan hidup	DPKP Kab.Banjar	100 Persen	8.118.862.922,00	DINAS PEMADAM KEBAKARAN DAN PENYELAMATAN	
1	05	01	2.02	0001	Penyediaan Gaji dan Tunjangan ASN	Jumlah Orang yang Menerima Gaji dan Tunjangan ASN	94 Orang	18 Orang/bulan	19 Orang/bulan	19 Orang/bulan	94 Orang/bulan	2.621.514.715,00	9.187.820.983,00	9.187.820.983,00	Kab. Banjar, Semua Kecamatan, Semua Kel/Desa	Dana Transfer Umum-Dana Alokasi Umum	Memperkuat Infrastruktur untuk mendukung pengembangan dengan major project ekonomi dan pelayanan dasar	3. Meningkatkan pembangunan infrastruktur dan kewilayahan dalam upaya mendorong pertumbuhan ekonomi, pemenuhan pelayanan dasar dan pengelolaan lingkungan hidup	DPKP Kab.Banjar	94 orang/bulan	3.014.741.922,00	DINAS PEMADAM KEBAKARAN DAN PENYELAMATAN
1	05	01	2.02	0002	Penyediaan Administrasi Pelaksanaan Tugas ASN	Jumlah Dokumen Hasil Penyediaan Administrasi Pelaksanaan Tugas ASN	12 Dokumen	12 Dokumen	12 Dokumen	12 Dokumen	12 Dokumen	90.540.000,00	90.540.000,00	76.830.000,00	Kab. Banjar, Semua Kecamatan, Semua Kel/Desa	Dana Transfer Umum-Dana Alokasi Umum	Memperkuat Infrastruktur untuk mendukung pengembangan dengan major project ekonomi dan pelayanan dasar	3. Meningkatkan pembangunan infrastruktur dan kewilayahan dalam upaya mendorong pertumbuhan ekonomi, pemenuhan pelayanan dasar dan pengelolaan lingkungan hidup	DPKP Kab.Banjar	12 Dokumen	104.121.000,00	DINAS PEMADAM KEBAKARAN DAN PENYELAMATAN

No	Kode	Uraian / Bidang Uraian / Program / Kegiatan / Sub Kegiatan	Indikator Program / Kegiatan / Sub Kegiatan	Target Abstr Periode Renstra OPD	Realisasi Capaian RENCANA TAHUN 2022	Praktikan Capaian Target RENCANA TAHUN 2023	Capaian Kinerja Dan Kerangka Pendanaan						Lokal	Sumber Dana	Prioritas		Kelompok Swasta	Praktikan Maju Rencana Tahun 2025		Peringkat Daerah Penanggung Jawab
							Target 2024		RPD 2024	APBD 2024	RPD Perubahan 2024	Desah			Target	Pagu Indikatif (Rp)				
							Sebelum	Setelah										Nasional		
1	05 01 2.03	Administrasi Berang Milik Daerah pada Perangkat Daerah	Persentase Tersenyainya Administrasi Berang Milik Daerah pada Perangkat Daerah Tepat Waktu	100 Persen	N/A	N/A	100 Persen	100 Persen	5.049.000,00	5.049.000,00	5.049.000,00	Kab. Banjar, Semua Kecamatan, Semua Kel/Desa	Dana Transfer Umum-Dana Alokasi Umum	Memperkuat Infrastruktur untuk mendukung pengembangan dengan major project ekonomi dan pelayanan dasar	3. Meningkatkan Infrastruktur dan kelayaknahan dalam upaya mendorong pertumbuhan ekonomi, pemenuhan pelayanan dasar dan pengelolaan lingkungan hidup	DPKP Kab.Banjar	18	5.807.500,00	DINAS PEMADAM KEBAKARAN DAN PENYELAMATAN	
1	05 01 2.03 0001	Penyusunan Perencanaan Kebutuhan Barang Milik Daerah SKPD	Jumlah Rencana Kebutuhan Barang Milik Daerah SKPD	5 Dokumen	N/A	N/A	1 Dokumen	1 Dokumen	5.049.000,00	5.049.000,00	5.049.000,00	Kab. Banjar, Semua Kecamatan, Semua Kel/Desa	Dana Transfer Umum-Dana Alokasi Umum	Memperkuat Infrastruktur untuk mendukung pengembangan dengan major project ekonomi dan pelayanan dasar	3. Meningkatkan pembangunan infrastruktur dan kelayaknahan dalam upaya mendorong pertumbuhan ekonomi, pemenuhan pelayanan dasar dan pengelolaan lingkungan hidup	DPKP Kab.Banjar	4 Laporan	5.807.500,00	DINAS PEMADAM KEBAKARAN DAN PENYELAMATAN	
1	05 01 2.05	Administrasi Kepagawisan Perangkat Daerah	Persentase Layanan Administrasi Kepagawisan Perangkat Daerah yang diselesaikan	100 Persen	N/A	100 Persen	100 Persen	100 Persen	150.000.000,00	150.000.000,00	150.000.000,00	Kab. Banjar, Semua Kecamatan, Semua Kel/Desa	Dana Transfer Umum-Dana Alokasi Umum	Memperkuat Infrastruktur untuk mendukung pengembangan dengan major project ekonomi dan pelayanan dasar	3. Meningkatkan pembangunan infrastruktur dan kelayaknahan dalam upaya mendorong pertumbuhan ekonomi, pemenuhan pelayanan dasar dan pengelolaan lingkungan hidup	DPKP Kab.Banjar	100 %	172.500.000,00	DINAS PEMADAM KEBAKARAN DAN PENYELAMATAN	
1	05 01 2.05 0002	Pemadaan Pakaian Dinas beserta Atribut Kelenkapaannya	Jumlah Paket Pakaian Dinas beserta Atribut Kelenkapanan	1 Paket	N/A	1 Paket	0 Paket	0 Paket	0,00	0,00	0,00	Kab. Banjar, Semua Kecamatan, Semua Kel/Desa	Dana Transfer Umum-Dana Alokasi Umum	Memperkuat Infrastruktur untuk mendukung pengembangan dengan major project ekonomi dan pelayanan dasar	3. Meningkatkan pembangunan infrastruktur dan kelayaknahan dalam upaya mendorong pertumbuhan ekonomi, pemenuhan pelayanan dasar dan pengelolaan lingkungan hidup	DPKP Kab.Banjar		0,00	DINAS PEMADAM KEBAKARAN DAN PENYELAMATAN	
1	05 01 2.05 0011	Bimbingan Teknis Implementasi Peraturan Perundang-Undangan	Jumlah Orang yang Mengikuti Bimbingan Teknis Implementasi Peraturan Perundang-Undangan	18 Orang	N/A	6 Orang	20 Orang	20 Orang	150.000.000,00	150.000.000,00	150.000.000,00	Kab. Banjar, Semua Kecamatan, Semua Kel/Desa	Dana Transfer Umum-Dana Alokasi Umum	Memperkuat Infrastruktur untuk mendukung pengembangan dengan major project ekonomi dan pelayanan dasar	3. Meningkatkan pembangunan infrastruktur dan kelayaknahan dalam upaya mendorong pertumbuhan ekonomi, pemenuhan pelayanan dasar dan pengelolaan lingkungan hidup	DPKP Kab.Banjar	94 orang	172.500.000,00	DINAS PEMADAM KEBAKARAN DAN PENYELAMATAN	
1	05 01 2.06	Administrasi Umum Perangkat Daerah	Persentase Terpenuhinya Penyelenggaraan Penyelenggaraan Administrasi Perawatan	100 Persen	100 Persen	100 Persen	100 Persen	100 Persen	458.030.600,00	458.030.600,00	458.030.600,00	Kab. Banjar, Semua Kecamatan, Semua Kel/Desa	Dana Transfer Umum-Dana Alokasi Umum	Memperkuat Infrastruktur untuk mendukung pengembangan dengan major project ekonomi dan pelayanan dasar	3. Meningkatkan pembangunan infrastruktur dan kelayaknahan dalam upaya mendorong pertumbuhan ekonomi, pemenuhan pelayanan dasar dan pengelolaan lingkungan hidup	DPKP Kab.Banjar	100 %	551.993.395,00	DINAS PEMADAM KEBAKARAN DAN PENYELAMATAN	
1	05 01 2.06 0001	Penyediaan Komponen Instalasi Listrik/Penerangan Bangunan Kantor	Jumlah Paket Komponen Instalasi Listrik/Penerangan Bangunan Kantor yang Disediakan	1 Paket	12 Paket	12 Paket	12 Paket	12 Paket	9.469.000,00	9.469.000,00	13.572.000,00	Kab. Banjar, Semua Kecamatan, Semua Kel/Desa	Dana Transfer Umum-Dana Alokasi Umum	Memperkuat Infrastruktur untuk mendukung pengembangan dengan major project ekonomi dan pelayanan dasar	3. Meningkatkan pembangunan infrastruktur dan kelayaknahan dalam upaya mendorong pertumbuhan ekonomi, pemenuhan pelayanan dasar dan pengelolaan lingkungan hidup	DPKP Kab.Banjar	4 paket	29.651.600,00	DINAS PEMADAM KEBAKARAN DAN PENYELAMATAN	
1	05 01 2.06 0004	Penyediaan Bahan Logistik Kantor	Jumlah Paket Bahan Logistik Kantor yang Disediakan	1 Paket	12 Paket	12 Paket	12 Paket	12 Paket	29.032.000,00	29.032.000,00	30.107.000,00	Kab. Banjar, Semua Kecamatan, Semua Kel/Desa	Dana Transfer Umum-Dana Alokasi Umum	Memperkuat Infrastruktur untuk mendukung pengembangan dengan major project ekonomi dan pelayanan dasar	3. Meningkatkan pembangunan infrastruktur dan kelayaknahan dalam upaya mendorong pertumbuhan ekonomi, pemenuhan pelayanan dasar dan pengelolaan lingkungan hidup	DPKP Kab.Banjar	12 Paket	45.632.508,00	DINAS PEMADAM KEBAKARAN DAN PENYELAMATAN	
1	05 01 2.06 0005	Penyediaan Barang Cetak dan Penggandaan	Jumlah Paket Barang Cetak dan Penggandaan yang Disediakan	1 Paket	12 Paket	12 Paket	12 Paket	12 Paket	8.529.600,00	8.529.600,00	8.529.600,00	Kab. Banjar, Semua Kecamatan, Semua Kel/Desa	Dana Transfer Umum-Dana Alokasi Umum	Memperkuat Infrastruktur untuk mendukung pengembangan dengan major project ekonomi dan pelayanan dasar	3. Meningkatkan pembangunan infrastruktur dan kelayaknahan dalam upaya mendorong pertumbuhan ekonomi, pemenuhan pelayanan dasar dan pengelolaan lingkungan hidup	DPKP Kab.Banjar	12 Paket	9.809.287,00	DINAS PEMADAM KEBAKARAN DAN PENYELAMATAN	
1	05 01 2.06 0008	Facilitasi Kunjungan Tamu	Jumlah Laporan Fasilitas Kunjungan Tamu	1 Paket	N/A	12 Laporan	12 Laporan	12 Laporan	6.000.000,00	6.000.000,00	12.000.000,00	Kab. Banjar, Semua Kecamatan, Semua Kel/Desa	Dana Transfer Umum-Dana Alokasi Umum	Memperkuat Infrastruktur untuk mendukung pengembangan dengan major project ekonomi dan pelayanan dasar	3. Meningkatkan pembangunan infrastruktur dan kelayaknahan dalam upaya mendorong pertumbuhan ekonomi, pemenuhan pelayanan dasar dan pengelolaan lingkungan hidup	DPKP Kab.Banjar	12 Laporan	6.900.000,00	DINAS PEMADAM KEBAKARAN DAN PENYELAMATAN	
1	05 01 2.06 0009	Penyelenggaraan Rapat Koordinasi dan Konsultasi SKPD	Jumlah Laporan Penyelenggaraan Rapat Koordinasi dan Konsultasi SKPD	1 Laporan	3 Laporan	12 Paket	12 Laporan	12 Laporan	400.000.000,00	400.000.000,00	397.200.000,00	Kab. Banjar, Semua Kecamatan, Semua Kel/Desa	Dana Transfer Umum-Dana Alokasi Umum	Memperkuat Infrastruktur untuk mendukung pengembangan dengan major project ekonomi dan pelayanan dasar	3. Meningkatkan pembangunan infrastruktur dan kelayaknahan dalam upaya mendorong pertumbuhan ekonomi, pemenuhan pelayanan dasar dan pengelolaan lingkungan hidup	DPKP Kab.Banjar	12 Laporan	460.000.000,00	DINAS PEMADAM KEBAKARAN DAN PENYELAMATAN	

No	Kode	Urusan / Bidang Urusan / Program / Kegiatan / Sub Kegiatan	Indikator Program / Kegiatan / Sub Kegiatan	Target Abstr Periode Rencana OPD	Realisasi Capaian RENCANA TAHUN 2022	Praktikan Capaian Target RENCANA TAHUN 2023	Capaian Kinerja Dan Kerangka Pendanaan						Lokal	Sumber Dana	Prioritas		Kelompok Swasta	Praktikan Maju Rencana Tahun 2025		Penanggot Daerah Penanggung Jawab
							Target 2024		RPD 2024	APBD 2024	RPD Perubahan 2024	Nasional			Daerah	Target		Pagu Indikatiff (Rp)		
							Sebelum	Seudah												
1	05 01 2.07	Pengadaan Barang Milik Daerah Penunjang Urusan Pemerintah Daerah	Terpenuhinya pelayanan Penyediaan Barang Milik Daerah Penunjang Urusan Pemerintah Daerah	100 Person	N/A	86.45 Person	100 Person	100 Person	210.809.000,00	702.272.000,00	702.272.000,00	Kab. Banjar, Semua Kecamatan, Semua Kel/Desa	Dana Transfer Umum-Dana Alokasi Umum	Memperkuat Infrastruktur untuk mendukung pengembangan dengan major project ekonomi dan pelayanan dasar	3. Meningkatkan pembangunan Infrastruktur dan kewilayahan dalam upaya mendorong pertumbuhan ekonomi, pemenuhan pelayanan dasar dan pengelolaan lingkungan hidup	DPKP Kab.Banjar	100 %	272.028.501,00	DINAS PEMADAM KEBAKARAN DAN PENYELAMATAN	
1	05 01 2.07 0002	Pengadaan Kendaraan Dinas Operasional atau Lapangan	Jumlah Unit Kendaraan Dinas Operasional atau Lapangan yang Disediakan	10 Unit	N/A	N/A	0 Unit	1 Unit	0,00	486.306.000,00	486.306.000,00	Kab. Banjar, Semua Kecamatan, Semua Kel/Desa	Dana Transfer Umum-Dana Alokasi Umum	Memperkuat Infrastruktur untuk mendukung pengembangan dengan major project ekonomi dan pelayanan dasar	3. Meningkatkan pembangunan infrastruktur dan kewilayahan dalam upaya mendorong pertumbuhan ekonomi, pemenuhan pelayanan dasar dan pengelolaan lingkungan hidup	DPKP Kab.Banjar	0,00		DINAS PEMADAM KEBAKARAN DAN PENYELAMATAN	
1	05 01 2.07 0003	Pengadaan Alat Besar	Jumlah Unit Alat Besar yang Disediakan	4 Unit	N/A	N/A	0 Unit	0 Unit	0,00	0,00	0,00	Kab. Banjar, Semua Kecamatan, Semua Kel/Desa	Dana Transfer Umum-Dana Alokasi Umum	Memperkuat Infrastruktur untuk mendukung pengembangan dengan major project ekonomi dan pelayanan dasar	3. Meningkatkan pembangunan infrastruktur dan kewilayahan dalam upaya mendorong pertumbuhan ekonomi, pemenuhan pelayanan dasar dan pengelolaan lingkungan hidup	DPKP Kab.Banjar	0,00		DINAS PEMADAM KEBAKARAN DAN PENYELAMATAN	
1	05 01 2.07 0005	Pengadaan Mebel	Jumlah Paket Mebel yang Disediakan	5 Paket	N/A	73 unit	81 Unit	81 Unit	17.352.000,00	17.352.000,00	17.352.000,00	Kab. Banjar, Semua Kecamatan, Semua Kel/Desa	Dana Transfer Umum-Dana Alokasi Umum	Memperkuat Infrastruktur untuk mendukung pengembangan dengan major project ekonomi dan pelayanan dasar	3. Meningkatkan pembangunan infrastruktur dan kewilayahan dalam upaya mendorong pertumbuhan ekonomi, pemenuhan pelayanan dasar dan pengelolaan lingkungan hidup	DPKP Kab.Banjar	10 unit	19.954.800,00	DINAS PEMADAM KEBAKARAN DAN PENYELAMATAN	
1	05 01 2.07 0006	Pengadaan Peralatan dan Mesin Lainnya	Jumlah Unit Peralatan dan Mesin Lainnya yang Disediakan	5 Unit	N/A	70 Unit	109 Unit	109 Unit	193.251.000,00	198.614.000,00	198.614.000,00	Kab. Banjar, Semua Kecamatan, Semua Kel/Desa	Dana Transfer Umum-Dana Alokasi Umum	Memperkuat Infrastruktur untuk mendukung pengembangan dengan major project ekonomi dan pelayanan dasar	3. Meningkatkan pembangunan infrastruktur dan kewilayahan dalam upaya mendorong pertumbuhan ekonomi, pemenuhan pelayanan dasar dan pengelolaan lingkungan hidup	DPKP Kab.Banjar	38 unit	252.073.701,00	DINAS PEMADAM KEBAKARAN DAN PENYELAMATAN	
1	05 01 2.08	Penyediaan Jasa Penunjang Urusan Pemerintah Daerah	Penyediaan Jasa Penunjang Urusan Pemerintah Daerah sesuai SOP	100 Person	100 Person	100 Person	100 Person	100 Person	2.549.042.181,00	2.549.042.181,00	2.549.042.181,00	Kab. Banjar, Semua Kecamatan, Semua Kel/Desa	Dana Transfer Umum-Dana Alokasi Umum	Memperkuat Infrastruktur untuk mendukung pengembangan dengan major project ekonomi dan pelayanan dasar	3. Meningkatkan pembangunan Infrastruktur dan kewilayahan dalam upaya mendorong pertumbuhan ekonomi, pemenuhan pelayanan dasar dan pengelolaan lingkungan hidup	DPKP Kab.Banjar	100 %	2.924.592.795,00	DINAS PEMADAM KEBAKARAN DAN PENYELAMATAN	
1	05 01 2.08 0002	Penyediaan Jasa Komunikasi, Sumber Daya Air dan Listrik	Jumlah Laporan Penyediaan Jasa Komunikasi, Sumber Daya Air dan Listrik yang Disediakan	12 Laporan	4 Laporan	12 Laporan	12 Laporan	12 Laporan	166.332.181,00	166.332.181,00	148.908.181,00	Kab. Banjar, Semua Kecamatan, Semua Kel/Desa	Dana Transfer Umum-Dana Alokasi Umum	Memperkuat Infrastruktur untuk mendukung pengembangan dengan major project ekonomi dan pelayanan dasar	3. Meningkatkan pembangunan infrastruktur dan kewilayahan dalam upaya mendorong pertumbuhan ekonomi, pemenuhan pelayanan dasar dan pengelolaan lingkungan hidup	DPKP Kab.Banjar	12 Laporan	191.316.295,00	DINAS PEMADAM KEBAKARAN DAN PENYELAMATAN	
1	05 01 2.08 0004	Penyediaan Jasa Pelayanan Umum Kantor	Jumlah Laporan Penyediaan Jasa Pelayanan Umum Kantor yang Disediakan	12 Laporan	12 Laporan	12 Laporan	12 Laporan	12 Laporan	2.376.710.000,00	2.376.710.000,00	2.376.710.000,00	Kab. Banjar, Semua Kecamatan, Semua Kel/Desa	Dana Transfer Umum-Dana Alokasi Umum	Memperkuat Infrastruktur untuk mendukung pengembangan dengan major project ekonomi dan pelayanan dasar	3. Meningkatkan pembangunan infrastruktur dan kewilayahan dalam upaya mendorong pertumbuhan ekonomi, pemenuhan pelayanan dasar dan pengelolaan lingkungan hidup	DPKP Kab.Banjar	12 Laporan	2.733.216.500,00	DINAS PEMADAM KEBAKARAN DAN PENYELAMATAN	
1	05 01 2.09	Pemeliharaan Barang Milik Daerah Penunjang Urusan Pemerintah Daerah	Pemeliharaan Barang Milik Daerah Penunjang Urusan Pemerintah Daerah dalam 1 Tahun	100 Person	100 Person	100 Person	100 Person	100 Person	841.590.000,00	841.590.000,00	841.590.000,00	Kab. Banjar, Semua Kecamatan, Semua Kel/Desa	Dana Transfer Umum-Dana Alokasi Umum	Memperkuat Infrastruktur untuk mendukung pengembangan dengan major project ekonomi dan pelayanan dasar	3. Meningkatkan pembangunan Infrastruktur dan kewilayahan dalam upaya mendorong pertumbuhan ekonomi, pemenuhan pelayanan dasar dan pengelolaan lingkungan hidup	DPKP Kab.Banjar	100 %	867.768.688,00	DINAS PEMADAM KEBAKARAN DAN PENYELAMATAN	
1	05 01 2.09 0001	Penyediaan Jasa Pemeliharaan, Biaya Pemeliharaan dan Pajak Kendaraan	Jumlah Kendaraan Perorangan Dinas atau Kendaraan Dinas Jabatan yang Dipelihara dan dibayarkan Pajaknya	4 Unit	1 Unit	1 Unit	4 Unit	4 Unit	274.610.000,00	274.610.000,00	188.720.000,00	Kab. Banjar, Semua Kecamatan, Semua Kel/Desa	Dana Transfer Umum-Dana Alokasi Umum	Memperkuat Infrastruktur untuk mendukung pengembangan dengan major project ekonomi dan pelayanan dasar	3. Meningkatkan pembangunan infrastruktur dan kewilayahan dalam upaya mendorong pertumbuhan ekonomi, pemenuhan pelayanan dasar dan pengelolaan lingkungan hidup	DPKP Kab.Banjar	1 Unit	315.801.500,00	DINAS PEMADAM KEBAKARAN DAN PENYELAMATAN	
1	05 01 2.09 0003	Penyediaan Jasa Pemeliharaan, Biaya Pemeliharaan dan Perizinan Alat Besar	Jumlah Alat Besar yang Dipelihara dan dibayarkan Periznannya	9 Unit	4 Unit	10 Unit	10 Unit	10 Unit	366.051.000,00	366.051.000,00	366.051.000,00	Kab. Banjar, Semua Kecamatan, Semua Kel/Desa	Dana Transfer Umum-Dana Alokasi Umum	Memperkuat Infrastruktur untuk mendukung pengembangan dengan major project ekonomi dan pelayanan dasar	3. Meningkatkan pembangunan infrastruktur dan kewilayahan dalam upaya mendorong pertumbuhan ekonomi, pemenuhan pelayanan dasar dan pengelolaan lingkungan hidup	DPKP Kab.Banjar	17 Unit	420.958.938,00	DINAS PEMADAM KEBAKARAN DAN PENYELAMATAN	
1	05 01 2.09 0006	Pemeliharaan Peralatan dan Mesin Lainnya																		

No	Kode	Uraian / Bidang Urusan / Program / Kegiatan / Sub Kegiatan	Indikator Program / Kegiatan / Sub Kegiatan	Target Abstr Periode Rencana OPD	Realisasi Capaian RENCANA TAHUN 2022	Praktikan Capaian Target RENCANA TAHUN 2023	Capaian Kinerja Dan Kerangka Pendanaan					Lokasi	Sumber Dana	Prioritas		Kelompok Swasren	Praktikan Maju Rencana Tahun 2025		Penanggot Daerah Penanggung Jawab			
							Target 2024		RPD 2024	Pagu Indikatif (Rp)				RPD Perubahan 2024	Nasional		Daerah	Target		Pagu Indikatif (Rp)		
							Sebelum	Setelah		APBD 2024	APBD 2024											
1	2	8	4	5	6	7	8	9	10	11	12	13	14	15	16	17	18	19	20			
			Jumlah Perlatan dan Mesin Lainnya yang Dipelihara	130 Unit	12 Unit	10 Unit	11 Unit	11 Unit	20.640.000,00	20.640.000,00	36.880.000,00	Kab. Banjar, Semua Kecamatan, Semua Kel/Desa	Dana Transfer Umum-Dana Alokasi Umum Dana Transfer Umum-Dana Alokasi Umum	Memperkuat Infrastruktur untuk mendukung pengembangan dengan major project ekonomi dan pelayanan dasar	3. Meningkatkan pembangunan infrastruktur dan kewilayahan dalam upaya mendorong pertumbuhan ekonomi, pemenuhan pelayanan dasar dan pengelolaan lingkungan hidup	DKPP Kab Banjar	136 Unit	23.742.900,00	DINAS PEMADAM KEBAKARAN DAN PENYELAMATAN			
1	05	01	2.09	0009	Pemeliharaan/Rehabilitasi Gedung Kantor dan Bangunan Lainnya	Jumlah Gedung Kantor dan Bangunan Lainnya yang Dipelihara/Direhabilitasi	2 Unit	N/A	1 Unit	1 Unit	1 Unit	159.318.000,00	159.318.000,00	244.244.000,00	Kab. Banjar, Semua Kecamatan, Semua Kel/Desa	Dana Transfer Umum-Dana Alokasi Umum	Memperkuat Infrastruktur untuk mendukung pengembangan dengan major project ekonomi dan pelayanan dasar	3. Meningkatkan pembangunan infrastruktur dan kewilayahan dalam upaya mendorong pertumbuhan ekonomi, pemenuhan pelayanan dasar dan pengelolaan lingkungan hidup	DKPP Kab Banjar	1 Unit	183.215.700,00	DINAS PEMADAM KEBAKARAN DAN PENYELAMATAN
1	05	01	2.09	0010	Pemeliharaan/Rehabilitasi Sarana dan Prasarana Gedung Kantor atau Bangunan Lainnya	Jumlah Sarana dan Prasarana Gedung Kantor atau Bangunan Lainnya yang Dipelihara/Direhabilitasi	2 Unit	N/A	N/A	6 Unit	6 Unit	20.911.000,00	20.911.000,00	295.911.000,00	Kab. Banjar, Semua Kecamatan, Semua Kel/Desa	Dana Transfer Umum-Dana Alokasi Umum	Memperkuat Infrastruktur untuk mendukung pengembangan dengan major project ekonomi dan pelayanan dasar	3. Meningkatkan pembangunan infrastruktur dan kewilayahan dalam upaya mendorong pertumbuhan ekonomi, pemenuhan pelayanan dasar dan pengelolaan lingkungan hidup	DKPP Kab Banjar	2 Unit	24.047.650,00	DINAS PEMADAM KEBAKARAN DAN PENYELAMATAN
98	1	06	04		PROGRAM PENCEGAHAN, PENANGKILANGAN, PENYELAMATAN KEBAKARAN DAN PENYELAMATAN NON KEBAKARAN	Persentase layanan pelaksanaan pemadaman dan pengendalian kebakaran Persentase layanan pemberdayaan masyarakat/relawan kebakaran Persentase layanan respon cepat (Response Time) penanggulangan kejadian kebakaran	84,81 Persen	79,5	100 20,69 86,65 Persen Persen Persen	100 20,69 86,65 Persen Persen Persen	3.088.990.200,00	6.824.427.000,00	8.077.981.800,00	Kab. Banjar, Semua Kecamatan, Semua Kel/Desa	Memperkuat Infrastruktur untuk mendukung pengembangan dengan major project ekonomi dan pelayanan dasar	8. Meningkatkan pembangunan infrastruktur dan kewilayahan dalam upaya mendorong pertumbuhan ekonomi, pemenuhan pelayanan dasar dan pengelolaan lingkungan hidup	DKPP Kab Banjar	100 Persen 27,59 Persen 86,65 Persen	6.746.622.288,00	DINAS PEMADAM KEBAKARAN DAN PENYELAMATAN		
1	06	04	2.01		Pencegahan, Pengendalian, Pemadaman, Penyelamatan, dan Penanganan Bahan Berbahaya dan Beracun Kebakaran dalam Daerah Kabupaten/Kota	Persentase Layanan Pencegahan, Pengendalian, Pemadaman, Penyelamatan, dan Penanganan Bahan Berbahaya dan Beracun Kebakaran dalam Daerah Kabupaten/Kota	100 Persen	100 Persen	100 Persen	100 Persen	100 Persen	1.964.896.900,00	5.208.785.700,00	5.208.785.700,00	Kab. Banjar, Semua Kecamatan, Semua Kel/Desa	Memperkuat Infrastruktur untuk mendukung pengembangan dengan major project ekonomi dan pelayanan dasar	8. Meningkatkan pembangunan infrastruktur dan kewilayahan dalam upaya mendorong pertumbuhan ekonomi, pemenuhan pelayanan dasar dan pengelolaan lingkungan hidup	DKPP Kab Banjar	100 %	5.457.897.700,00	DINAS PEMADAM KEBAKARAN DAN PENYELAMATAN	
1	05	04	2.01	0002	Pemadaman dan Pengendalian Kebakaran dalam Daerah Kabupaten/Kota	Jumlah Laporan Hasil Pelaksanaan Kegiatan Kesiapsiagaan Petugas Piket dan Pemadaman Kebakaran dalam Daerah Kabupaten/Kota	12 Laporan	12 Laporan	12 Laporan	12 Laporan	365 Laporan	511.000.000,00	511.000.000,00	62.446.400,00	Kab. Banjar, Semua Kecamatan, Semua Kel/Desa	Dana Transfer Umum-Dana Alokasi Umum	Memperkuat Infrastruktur untuk mendukung pengembangan dengan major project ekonomi dan pelayanan dasar	3. Meningkatkan pembangunan infrastruktur dan kewilayahan dalam upaya mendorong pertumbuhan ekonomi, pemenuhan pelayanan dasar dan pengelolaan lingkungan hidup	DKPP Kab Banjar	12 Laporan	587.650.000,00	DINAS PEMADAM KEBAKARAN DAN PENYELAMATAN
1	05	04	2.01	0003	Penyelamatan dan Evakuasi Korban Kebakaran dan Non Kebakaran	Jumlah Dokumen Hasil Pelaksanaan Kegiatan Kesiapsiagaan Petugas Piket dan Penyelamatan/Evakuasi Saat Penanggulangan Kebakaran dan Non Kebakaran	12 Dokumen	12 Dokumen	12 Dokumen	12 Dokumen	365 Dokumen	542.000.000,00	542.000.000,00	350.845.000,00	Kab. Banjar, Semua Kecamatan, Semua Kel/Desa	Dana Transfer Umum-Dana Alokasi Umum	Memperkuat Infrastruktur untuk mendukung pengembangan dengan major project ekonomi dan pelayanan dasar	3. Meningkatkan pembangunan infrastruktur dan kewilayahan dalam upaya mendorong pertumbuhan ekonomi, pemenuhan pelayanan dasar dan pengelolaan lingkungan hidup	DKPP Kab Banjar	12 Dokumen	623.300.000,00	DINAS PEMADAM KEBAKARAN DAN PENYELAMATAN
1	05	04	2.01	0007	Pembinaan Aparatur Pemadam Kebakaran	Jumlah Aparatur Pemadam Kebakaran yang Memiliki Sertifikasi Keterampilan Teknis dan Analisis Dalam Pencegahan dan Penanggulangan Kebakaran	1 Orang	N/A	6 Orang	40 Orang	65 Orang	465.000.000,00	465.000.000,00	495.000.000,00	Kab. Banjar, Semua Kecamatan, Semua Kel/Desa	Dana Transfer Umum-Dana Alokasi Umum	Memperkuat Infrastruktur untuk mendukung pengembangan dengan major project ekonomi dan pelayanan dasar	3. Meningkatkan pembangunan infrastruktur dan kewilayahan dalam upaya mendorong pertumbuhan ekonomi, pemenuhan pelayanan dasar dan pengelolaan lingkungan hidup	DKPP Kab Banjar	6 Orang	534.750.000,00	DINAS PEMADAM KEBAKARAN DAN PENYELAMATAN
1	05	04	2.01	0017	Pengadaan Sarana dan Prasarana Pencegahan, Penanggulangan Kebakaran dan Alat Pelindung Diri	Jumlah Sarana dan Prasarana Untuk Pencegahan dan Penanggulangan Kebakaran dan Alat Pelindung Diri yang Sah dan Sesuai Standar Teknis Terkait	258 Unit	19 Unit	N/A	258 Unit	461 Unit	306.638.900,00	3.545.475.700,00	4.212.589.700,00	Kab. Banjar, Semua Kecamatan, Semua Kel/Desa	Dana Transfer Umum-Dana Alokasi Umum	Memperkuat Infrastruktur untuk mendukung pengembangan dengan major project ekonomi dan pelayanan dasar	3. Meningkatkan pembangunan infrastruktur dan kewilayahan dalam upaya mendorong pertumbuhan ekonomi, pemenuhan pelayanan dasar dan pengelolaan lingkungan hidup	DKPP Kab Banjar	6 Unit	3.550.838.700,00	DINAS PEMADAM KEBAKARAN DAN PENYELAMATAN
1	05	04	2.01	0018	Penyelenggaraan Kerja Sama dan Koordinasi antar Daerah Berbatasan, antar Lembaga, dan Kemitraan dalam Pencegahan, Penanggulangan, Penyelamatan Kebakaran dan Penyelamatan Non Kebakaran	Jumlah Dokumen Hasil Koordinasi Kerja Sama dan Koordinasi antar Wilayah Kabupaten/Kota dalam Pencegahan, Penanggulangan Kebakaran dan Penyelamatan Kebakaran dan Non Kebakaran	1 Dokumen	N/A	3 Dokumen	5 Dokumen	1 Dokumen	25.535.000,00	25.535.000,00	10.535.000,00	Kab. Banjar, Semua Kecamatan, Semua Kel/Desa	Dana Transfer Umum-Dana Alokasi Umum	Memperkuat Infrastruktur untuk mendukung pengembangan dengan major project ekonomi dan pelayanan dasar	3. Meningkatkan pembangunan infrastruktur dan kewilayahan dalam upaya mendorong pertumbuhan ekonomi, pemenuhan pelayanan dasar dan pengelolaan lingkungan hidup	DKPP Kab Banjar	5 Dokumen	29.365.250,00	DINAS PEMADAM KEBAKARAN DAN PENYELAMATAN
1	05	04	2.01	0019	Pelatihan Keluarga Tanggap Kebakaran Rumah Tangga	Jumlah Keluarga yang Mengikuti Pelatihan Keluarga Tanggap Kebakaran Rumah Tangga	100 Keluarga	N/A	N/A	500 Keluarga	250 Keluarga	114.725.000,00	114.725.000,00	70.135.000,00	Kab. Banjar, Semua Kecamatan, Semua Kel/Desa	Dana Transfer Umum-Dana Alokasi Umum	Memperkuat Infrastruktur untuk mendukung pengembangan dengan major project ekonomi dan pelayanan dasar	3. Meningkatkan pembangunan infrastruktur dan kewilayahan dalam upaya mendorong pertumbuhan ekonomi, pemenuhan pelayanan dasar dan pengelolaan lingkungan hidup	DKPP Kab Banjar	500 Keluarga	131.933.750,00	DINAS PEMADAM KEBAKARAN DAN PENYELAMATAN

No	Kode	Uraian / Bidang Urusan / Program / Kegiatan / Sub Kegiatan	Indikator Program / Kegiatan / Sub Kegiatan	Target Abstr Periode Rencana OPD	Realisasi Capaian RENCANA TAHUN 2022	Praktikan Capaian Target RENCANA TAHUN 2023	Capaian Kinerja Dan Kerangka Pendanaan						Lokal	Sumber Dana	Prioritas	Kelompok Swasta	Praktikan Maju Rencana Tahun 2025		Penanggot Daerah Penanggung Jawab	
							Target 2024		RPD 2024	APBD 2024	RPD Perubahan 2024	Target					Pagu Indikatiff (Rp)			
							Sebelum	Seudah												
1	05 04 2.02	Inspeksi Penilaian Protokol Kebakaran	Persentase Inspeksi Penilaian Protokol Kebakaran Sesuai SOP	100 Persen	100	100 Persen	100 Persen	100 Persen	100 Persen	194.900.000,00	194.900.000,00	194.900.000,00	Kab. Banjar, Semua Kecamatan, Semua Kel/Desa	Dana Transfer Umum-Dana Alokasi Umum	Mempertuak Infrastruktur untuk mendukung pengembangan dengan major project ekonomi dan pelayanan dasar	3. Meningkatkan pembangunan Infrastruktur dan kewilayahan dalam upaya mendorong pertumbuhan ekonomi, pemenuhan pelayanan dasar dan pengelolaan lingkungan hidup	DPKP Kab.Banjar	100 %	228.445.000,00	DINAS PEMADAM KEBAKARAN DAN PENYELAMATAN
1	05 04 2.02 0001	Pendataan Sarana Prasarana Proteksi Kebakaran	Jumlah Dokumen yang Memuat Data Bangunan/Gedung/Lingkungan yang Diperkirakan Harus Memiliki Sistem Proteksi Kebakaran	1 Dokumen	4 Dokumen	4 Dokumen	4 Dokumen	4 Dokumen	4 Dokumen	102.700.000,00	102.700.000,00	51.515.500,00	Kab. Banjar, Semua Kecamatan, Semua Kel/Desa	Dana Transfer Umum-Dana Alokasi Umum	Memperkuat Infrastruktur untuk mendukung pengembangan dengan major project ekonomi dan pelayanan dasar	3. Meningkatkan pembangunan infrastruktur dan kewilayahan dalam upaya mendorong pertumbuhan ekonomi, pemenuhan pelayanan dasar dan pengelolaan lingkungan hidup	DPKP Kab.Banjar	4 Dokumen	118.105.000,00	DINAS PEMADAM KEBAKARAN DAN PENYELAMATAN
1	05 04 2.02 0002	Penilaian Sarana Prasarana Proteksi Kebakaran	Jumlah Dokumen yang Memuat Data Bangunan/Gedung/Lingkungan yang Memenuhi Kelemban Standar Sarana Prasarana Proteksi Kebakaran	1 Dokumen	N/A	4 Dokumen	4 Dokumen	4 Dokumen	4 Dokumen	91.600.000,00	91.600.000,00	91.600.000,00	Kab. Banjar, Semua Kecamatan, Semua Kel/Desa	Dana Transfer Umum-Dana Alokasi Umum	Memperkuat Infrastruktur untuk mendukung pengembangan dengan major project ekonomi dan pelayanan dasar	3. Meningkatkan pembangunan infrastruktur dan kewilayahan dalam upaya mendorong pertumbuhan ekonomi, pemenuhan pelayanan dasar dan pengelolaan lingkungan hidup	DPKP Kab.Banjar	4 Dokumen	105.340.000,00	DINAS PEMADAM KEBAKARAN DAN PENYELAMATAN
1	05 04 2.04	Pemberdayaan Masyarakat dalam Pencegahan Kebakaran	Persentase Pemberdayaan Masyarakat dalam Pencegahan Kebakaran	100 Persen	110,1	99,8	100 Persen	100 Persen	100 Persen	910.828.800,00	910.828.800,00	910.828.800,00	Kab. Banjar, Semua Kecamatan, Semua Kel/Desa	Dana Transfer Umum-Dana Alokasi Umum	Memperkuat Infrastruktur untuk mendukung pengembangan dengan major project ekonomi dan pelayanan dasar	3. Meningkatkan pembangunan Infrastruktur dan kewilayahan dalam upaya mendorong pertumbuhan ekonomi, pemenuhan pelayanan dasar dan pengelolaan lingkungan hidup	DPKP Kab.Banjar	100 %	957.442.719,00	DINAS PEMADAM KEBAKARAN DAN PENYELAMATAN
1	05 04 2.04 0001	Pemberdayaan Masyarakat dalam Pencegahan dan Penanggulangan Kebakaran Melalui Sosialisasi dan Edukasi Masyarakat	Jumlah Warga Masyarakat yang Mendapatkan Sosialisasi Edukasi Pencegahan dan Penanggulangan Kebakaran Setiap Tahunnya	290 Orang	1400 Orang	1903 Orang	500 Orang	500 Orang	500 Orang	100.813.800,00	100.813.800,00	158.263.800,00	Kab. Banjar, Semua Kecamatan, Semua Kel/Desa	Dana Transfer Umum-Dana Alokasi Umum	Memperkuat Infrastruktur untuk mendukung pengembangan dengan major project ekonomi dan pelayanan dasar	3. Meningkatkan pembangunan infrastruktur dan kewilayahan dalam upaya mendorong pertumbuhan ekonomi, pemenuhan pelayanan dasar dan pengelolaan lingkungan hidup	DPKP Kab.Banjar	500 Orang	115.925.463,00	DINAS PEMADAM KEBAKARAN DAN PENYELAMATAN
1	05 04 2.04 0002	Pembentukan dan Pembinaan Relawan Pemadam Kebakaran	Jumlah Desa/Kelurahan yang Terbentuk dan Terbina Relawan Pemadam Kebakaran pada Lingkup Sistem Ketahanan Kebakaran Lingkungan (SKKL) Setiap Tahunnya	20 Desa/Kelurahan	22 Desa/ Kelurahan	36 Desa/Kelurahan	20 Desa/Kelurahan	20 Desa/Kelurahan	20 Desa/Kelurahan	86.200.000,00	86.200.000,00	112.588.000,00	Kab. Banjar, Semua Kecamatan, Semua Kel/Desa	Dana Transfer Umum-Dana Alokasi Umum	Memperkuat Infrastruktur untuk mendukung pengembangan dengan major project ekonomi dan pelayanan dasar	3. Meningkatkan pembangunan infrastruktur dan kewilayahan dalam upaya mendorong pertumbuhan ekonomi, pemenuhan pelayanan dasar dan pengelolaan lingkungan hidup	DPKP Kab.Banjar	20 Desa/Kelurahan	99.130.000,00	DINAS PEMADAM KEBAKARAN DAN PENYELAMATAN
1	05 04 2.04 0003	Dukungan Pemberdayaan Masyarakat/Relawan Pemadam Kebakaran Melalui Penyediaan Sarana dan PraSarana	Jumlah Dokumen yang Memuat Jumlah SKKL Desa/Kelurahan yang Telah Tersedia Dukungan Sapras Damkar	1 Dokumen	N/A	N/A	4 Dokumen	4 Dokumen	4 Dokumen	123.815.000,00	123.815.000,00	58.151.500,00	Kab. Banjar, Semua Kecamatan, Semua Kel/Desa	Dana Transfer Umum-Dana Alokasi Umum	Memperkuat Infrastruktur untuk mendukung pengembangan dengan major project ekonomi dan pelayanan dasar	3. Meningkatkan pembangunan infrastruktur dan kewilayahan dalam upaya mendorong pertumbuhan ekonomi, pemenuhan pelayanan dasar dan pengelolaan lingkungan hidup	DPKP Kab.Banjar	4 Dokumen	142.387.250,00	DINAS PEMADAM KEBAKARAN DAN PENYELAMATAN
1	05 04 2.05	Penyelenggaraan Operasi Pencarian dan Pertolongan Terhadap Kondisi Membahayakan Manusia	Persentase Penyelenggaraan Operasi Pencarian dan Pertolongan Terhadap Kondisi Membahayakan Manusia	100 Persen	N/A	100 Persen	100 Persen	100 Persen	100 Persen	615.562.500,00	615.562.500,00	615.562.500,00	Kab. Banjar, Semua Kecamatan, Semua Kel/Desa	Dana Transfer Umum-Dana Alokasi Umum	Memperkuat Infrastruktur untuk mendukung pengembangan dengan major project ekonomi dan pelayanan dasar	3. Meningkatkan pembangunan Infrastruktur dan kewilayahan dalam upaya mendorong pertumbuhan ekonomi, pemenuhan pelayanan dasar dan pengelolaan lingkungan hidup	DPKP Kab.Banjar	100 %	707.896.875,00	DINAS PEMADAM KEBAKARAN DAN PENYELAMATAN
1	05 04 2.05 0001	Penyelenggaraan Operasi Pencarian dan Pertolongan pada Peristiwa yang Menimpa, Membahayakan, dan/atau Menancam Keselamatan Manusia	Jumlah Laporan Hasil Penyelenggaraan Operasi Penyelamatan yang Mengancam Keselamatan Manusia	12 Laporan	N/A	12 laporan	12 Laporan	12 Laporan	12 Laporan	0,00	0,00	0,00	Kab. Banjar, Semua Kecamatan, Semua Kel/Desa	Dana Transfer Umum-Dana Alokasi Umum	Memperkuat Infrastruktur untuk mendukung pengembangan dengan major project ekonomi dan pelayanan dasar	3. Meningkatkan pembangunan infrastruktur dan kewilayahan dalam upaya mendorong pertumbuhan ekonomi, pemenuhan pelayanan dasar dan pengelolaan lingkungan hidup	DPKP Kab.Banjar	12 Laporan	0,00	DINAS PEMADAM KEBAKARAN DAN PENYELAMATAN
1	05 04 2.05 0002	Standarisasi Sarana dan Prasarana Pencarian dan Pertolongan Terhadap Kondisi Membahayakan Manusia/penyelamatan dan Evakuasi	Jumlah Dokumen yang Memuat Kajian Kebutuhan Jenis Sarana dan Prasarana untuk Pencarian dan Pertolongan Terhadap Kondisi Membahayakan Manusia/penyelamatan dan Evakuasi yang Sesuai Standar	1 Dokumen	N/A	N/A	1 Dokumen	1 Dokumen	1 Dokumen	0,00	0,00	0,00	Kab. Banjar, Semua Kecamatan, Semua Kel/Desa	Dana Transfer Umum-Dana Alokasi Umum	Memperkuat Infrastruktur untuk mendukung pengembangan dengan major project ekonomi dan pelayanan dasar	3. Meningkatkan pembangunan infrastruktur dan kewilayahan dalam upaya mendorong pertumbuhan ekonomi, pemenuhan pelayanan dasar dan pengelolaan lingkungan hidup	DPKP Kab.Banjar	0,00	0,00	DINAS PEMADAM KEBAKARAN DAN PENYELAMATAN
1	05 04 2.05 0005	Pengadaan Sarana dan Prasarana Pencarian dan Pertolongan Terhadap Kondisi Membahayakan Manusia/penyelamatan dan Evakuasi	Jumlah Sarana dan Prasarana yang Tersedia untuk Pencarian dan Pertolongan Terhadap Kondisi Membahayakan Manusia/penyelamatan dan Evakuasi Sesuai dengan Standar Teknis	56 Unit	N/A	N/A	56 Unit	398 Unit	398 Unit	615.562.500,00	615.562.500,00	2.403.611.900,00	Kab. Banjar, Semua Kecamatan, Semua Kel/Desa	Dana Transfer Umum-Dana Alokasi Umum	Memperkuat Infrastruktur untuk mendukung pengembangan dengan major project ekonomi dan pelayanan dasar	3. Meningkatkan pembangunan infrastruktur dan kewilayahan dalam upaya mendorong pertumbuhan ekonomi, pemenuhan pelayanan dasar dan pengelolaan lingkungan hidup	DPKP Kab.Banjar	6 Unit	707.896.875,00	DINAS PEMADAM KEBAKARAN DAN PENYELAMATAN
Badan Penanggulangan Bencana Daerah										9.970.291.628,00	19.102.298.429,00	19.690.406.429,00							11.416.687.550,00	

No	Kode	Uraian / Bidang Urusan / Program / Kegiatan / Sub Kegiatan	Indikator Program / Kegiatan / Sub Kegiatan	Target Abstrak Periode Renstra OPD	Realisasi Capaian RENCANA OPD Tahun 2022	Praktisannya Capaian Target RENCANA OPD Tahun 2023	Capaian Kinerja Dan Kerangka Pendanaan						Lokal	Sumber Dana	Prioritas		Kelompok Swasren	Praktisannya Mula Rencana Tahun 2025		Penanggot Daerah Penanggung Jawab						
							Target 2024		Pagu Indikatif (Rp)		RPD Perubahan 2024	RPD 2024			RPD 2024	RPD 2024		RPD 2024	RPD 2024		RPD 2024	RPD 2024	RPD 2024	RPD 2024	RPD 2024	RPD 2024
							Sebelum	Sebelum	Sebelum	Sebelum																
1	2	3	4	5	6	7	8	9	10	11	12	13	14	15	16	17	18	19	20							
1	05	01	URUSAN PEMERINTAHAN WAJIB YANG BERKAITAN DENGAN PELAYANAN DASAR						9.970.231.628,00	19.102.239.423,00	19.690.406.423,00							11.416.687.550,00								
1	05	01	URUSAN PEMERINTAHAN WAJIB YANG BERKAITAN DENGAN PELAYANAN DASAR						9.970.231.628,00	19.102.239.423,00	19.690.406.423,00							11.416.687.550,00								
1	05	01	PROGRAM PENUNJANG URUSAN PEMERINTAHAN DAERAH KABUPATEN/KOTA	Indeks Kepastian dan Kinerja Intem RPBD (RP0)			76 %	85 %	5.827.601.228,00	8.162.569.223,00	8.879.690.223,00							6.548.082.550,00								
1	05	01	2.01	Perencanaan, Penganggaran, dan Evaluasi Kinerja Perangkat Daerah	Presentase Dokumen Perencanaan, Penganggaran dan Evaluasi Kinerja Perangkat Daerah Tepat Waktu dan Tepat Mutu		100 %	100 %	19.127.500,00	19.127.500,00	19.127.500,00				Membangun Lingkungan Hidup, Meningkatkan Ketahanan Bencana Dan Perubahan Iklim	3. Meningkatkan pembangunan infrastruktur dan kewilayahan dalam upaya mendorong pertumbuhan ekonomi, pemenuhan pelayanan dasar dan pengelolaan lingkungan hidup			22.174.500,00	BADAN PENANGGULANGAN BENCANA DAERAH						
1	05	01	2.01	0001	Penyusunan Dokumen Perencanaan Perangkat Daerah	Jumlah Dokumen Perencanaan Perangkat Daerah	2	2	2.429.000,00	2.429.000,00	2.429.000,00	Kab. Banjar, Martapura, Semua Keli/Desa	Dana Transfer Umum-Dana Alokasi Umum	Membangun Lingkungan Hidup, Meningkatkan Ketahanan Bencana Dan Perubahan Iklim	3. Meningkatkan pembangunan infrastruktur dan kewilayahan dalam upaya mendorong pertumbuhan ekonomi, pemenuhan pelayanan dasar dan pengelolaan lingkungan hidup			3.174.500,00	BADAN PENANGGULANGAN BENCANA DAERAH							
1	05	01	2.01	0002	Koordinasi dan Penyusunan Dokumen RKA-SKPD	Jumlah Dokumen RKA-SKPD dan Laporan Hasil Koordinasi Penyusunan Dokumen RKA-SKPD	1	1	2.557.000,00	2.557.000,00	2.557.000,00	Kab. Banjar, Martapura, Semua Keli/Desa	Dana Transfer Umum-Dana Alokasi Umum	Membangun Lingkungan Hidup, Meningkatkan Ketahanan Bencana Dan Perubahan Iklim	3. Meningkatkan pembangunan infrastruktur dan kewilayahan dalam upaya mendorong pertumbuhan ekonomi, pemenuhan pelayanan dasar dan pengelolaan lingkungan hidup			3.000.000,00	BADAN PENANGGULANGAN BENCANA DAERAH							
1	05	01	2.01	0003	Koordinasi dan Penyusunan Dokumen Perubahan RKA-SKPD	Jumlah Dokumen Perubahan RKA-SKPD dan Laporan Hasil Koordinasi Penyusunan Dokumen Perubahan RKA-SKPD	1	1	1.671.000,00	1.671.000,00	1.671.000,00	Kab. Banjar, Martapura, Semua Keli/Desa	Dana Transfer Umum-Dana Alokasi Umum	Membangun Lingkungan Hidup, Meningkatkan Ketahanan Bencana Dan Perubahan Iklim	3. Meningkatkan pembangunan infrastruktur dan kewilayahan dalam upaya mendorong pertumbuhan ekonomi, pemenuhan pelayanan dasar dan pengelolaan lingkungan hidup			2.000.000,00	BADAN PENANGGULANGAN BENCANA DAERAH							
1	05	01	2.01	0004	Koordinasi dan Penyusunan DPA-SKPD	Jumlah Dokumen DPA-SKPD dan Laporan Hasil Koordinasi Penyusunan Dokumen DPA-SKPD	1	1	3.448.000,00	3.448.000,00	3.448.000,00	Kab. Banjar, Martapura, Semua Keli/Desa	Dana Transfer Umum-Dana Alokasi Umum	Membangun Lingkungan Hidup, Meningkatkan Ketahanan Bencana Dan Perubahan Iklim	3. Meningkatkan pembangunan infrastruktur dan kewilayahan dalam upaya mendorong pertumbuhan ekonomi, pemenuhan pelayanan dasar dan pengelolaan lingkungan hidup			4.000.000,00	BADAN PENANGGULANGAN BENCANA DAERAH							
1	05	01	2.01	0005	Koordinasi dan Penyusunan Perubahan DPA- SKPD	Jumlah Dokumen Perubahan DPA-SKPD dan Laporan Hasil Koordinasi Penyusunan Dokumen Perubahan DPA-SKPD	2	2	1.339.000,00	1.339.000,00	1.339.000,00	Kab. Banjar, Martapura, Semua Keli/Desa	Dana Transfer Umum-Dana Alokasi Umum	Membangun Lingkungan Hidup, Meningkatkan Ketahanan Bencana Dan Perubahan Iklim	3. Meningkatkan pembangunan infrastruktur dan kewilayahan dalam upaya mendorong pertumbuhan ekonomi, pemenuhan pelayanan dasar dan pengelolaan lingkungan hidup			1.500.000,00	BADAN PENANGGULANGAN BENCANA DAERAH							
1	05	01	2.01	0006	Koordinasi dan Penyusunan Laporan Capaian Kinerja dan Ikhtisar Realisasi Kinerja SKPD	Jumlah Laporan Capaian Kinerja dan Ikhtisar Realisasi Kinerja SKPD dan Laporan Hasil Koordinasi Penyusunan Laporan Capaian Kinerja dan Ikhtisar Realisasi Kinerja SKPD	1	3	2.793.500,00	2.793.500,00	2.793.500,00	Kab. Banjar, Martapura, Semua Keli/Desa	Dana Transfer Umum-Dana Alokasi Umum	Membangun Lingkungan Hidup, Meningkatkan Ketahanan Bencana Dan Perubahan Iklim	3. Meningkatkan pembangunan infrastruktur dan kewilayahan dalam upaya mendorong pertumbuhan ekonomi, pemenuhan pelayanan dasar dan pengelolaan lingkungan hidup			3.500.000,00	BADAN PENANGGULANGAN BENCANA DAERAH							
1	05	01	2.01	0007	Evaluasi Kinerja Perangkat Daerah	Jumlah Laporan Evaluasi Kinerja Perangkat Daerah	6	16	4.890.000,00	4.890.000,00	4.890.000,00	Kab. Banjar, Martapura, Semua Keli/Desa	Dana Transfer Umum-Dana Alokasi Umum	Membangun Lingkungan Hidup, Meningkatkan Ketahanan Bencana Dan Perubahan Iklim	3. Meningkatkan pembangunan infrastruktur dan kewilayahan dalam upaya mendorong pertumbuhan ekonomi, pemenuhan pelayanan dasar dan pengelolaan lingkungan hidup			5.000.000,00	BADAN PENANGGULANGAN BENCANA DAERAH							
1	05	01	2.02	Administrasi Keuangan Perangkat Daerah					3.257.848.960,00	4.151.288.955,00	4.151.288.955,00				Membangun Lingkungan Hidup, Meningkatkan Ketahanan Bencana Dan Perubahan Iklim	3. Meningkatkan pembangunan infrastruktur dan kewilayahan dalam upaya mendorong pertumbuhan ekonomi, pemenuhan pelayanan dasar dan pengelolaan lingkungan hidup			3.667.474.050,00	BADAN PENANGGULANGAN BENCANA DAERAH						
1	05	01	2.02	0001	Penyediaan Gaji dan Tunjangan ASN	Jumlah Orang yang Menerima Gaji dan Tunjangan ASN	23	29	3.163.798.360,00	4.057.238.355,00	4.057.238.355,00	Kab. Banjar, Martapura, Semua Keli/Desa	Dana Transfer Umum-Dana Alokasi Umum	Membangun Lingkungan Hidup, Meningkatkan Ketahanan Bencana Dan Perubahan Iklim	3. Meningkatkan pembangunan infrastruktur dan kewilayahan dalam upaya mendorong pertumbuhan ekonomi, pemenuhan pelayanan dasar dan pengelolaan lingkungan hidup			3.563.974.050,00	BADAN PENANGGULANGAN BENCANA DAERAH							
1	05	01	2.02	0002	Penyediaan Administrasi Pelaksanaan Tugas ASN																					

No	Kode	Uraian / Bidang Uraian / Program / Kegiatan / Sub Kegiatan	Indikator Program / Kegiatan / Sub Kegiatan	Target Akhir Periode Renstra OPD	Realisasi Capaian RENCANA OPD Tahun 2022	Praktikan Capaian Target RENCANA OPD Tahun 2023	Capaian Kinerja Dan Kerangka Pendanaan						Lokasi	Sumber Dana	Prioritas		Kelompok Swasren	Praktikan Maju Rencana Tahun 2025		Perangkit Daerah Penanggung Jawab
							Target 2024		RPD 2024	APBD 2024	RPD Perubahan 2024	Nasional			Daerah	Target		Pagu Indikatif (Rp)		
							Sebelum	Setelah												
1	2	8	4	8	6	7	8	9	10	11	12	19	14	15	16	17	18	19	20	
			Jumlah Dokumen Hasil Penyelesaian Administrasi Pelaksanaan Tugas ASN				12	12	82.980.000,00	82.980.000,00	84.900.000,00	Kab. Banjar, Martapura, Semua Kel/Desa	Dana Transfer Umum-Dana Alokasi Umum	Membangun Lingkungan Hidup, Meningkatkan Ketahanan Bencana Dan Perubahan Iklim	3. Meningkatkan pembangunan infrastruktur dan kewilayahan dalam upaya mendorong pertumbuhan ekonomi, pemenuhan pelayanan dasar dan pengelolaan lingkungan hidup			90.000.000,00	BADAN PENANGGULANGAN BENCANA DAERAH	
1	05	01	2.02	0005			1	1	3.070.900,00	3.070.900,00	3.070.900,00	Kab. Banjar, Martapura, Semua Kel/Desa	Dana Transfer Umum-Dana Alokasi Umum	Membangun Lingkungan Hidup, Meningkatkan Ketahanan Bencana Dan Perubahan Iklim	3. Meningkatkan pembangunan infrastruktur dan kewilayahan dalam upaya mendorong pertumbuhan ekonomi, pemenuhan pelayanan dasar dan pengelolaan lingkungan hidup			4.500.000,00	BADAN PENANGGULANGAN BENCANA DAERAH	
			Jumlah Laporan Keuangan Akhir Tahun SKPD dan Laporan Hasil Koordinasi Penyusunan Laporan Keuangan Akhir Tahun SKPD				1	1	3.070.900,00	3.070.900,00	3.070.900,00									
1	05	01	2.02	0007			12	12	7.999.700,00	7.999.700,00	7.999.700,00	Kab. Banjar, Semua Kecamatan, Semua Kel/Desa	Dana Transfer Umum-Dana Alokasi Umum	Membangun Lingkungan Hidup, Meningkatkan Ketahanan Bencana Dan Perubahan Iklim	3. Meningkatkan pembangunan infrastruktur dan kewilayahan dalam upaya mendorong pertumbuhan ekonomi, pemenuhan pelayanan dasar dan pengelolaan lingkungan hidup			9.000.000,00	BADAN PENANGGULANGAN BENCANA DAERAH	
			Jumlah Laporan Keuangan Bulanan/ Triwulanan/ Semesteran SKPD dan Laporan Koordinasi Penyusunan Laporan Keuangan Bulanan/Triwulanan/Semesteran SKPD				12	12	7.999.700,00	7.999.700,00	7.999.700,00									
1	06	01	2.08				100 %	100 %	5.677.200,00	5.677.200,00	5.677.200,00			Membangun Lingkungan Hidup, Meningkatkan Ketahanan Bencana Dan Perubahan Iklim	8. Meningkatkan pembangunan infrastruktur dan kewilayahan dalam upaya mendorong pertumbuhan ekonomi, pemenuhan pelayanan dasar dan pengelolaan lingkungan hidup			7.000.000,00	BADAN PENANGGULANGAN BENCANA DAERAH	
			Administratif Berang Milik Daerah pada Perangkat Daerah	Presentase Administratif Berang Milik Daerah pada Perangkat Daerah	-															
1	05	01	2.03	0001			1	1	2.113.500,00	2.113.500,00	2.113.500,00	Kab. Banjar, Martapura, Semua Kel/Desa	Dana Transfer Umum-Dana Alokasi Umum	Membangun Lingkungan Hidup, Meningkatkan Ketahanan Bencana Dan Perubahan Iklim	3. Meningkatkan pembangunan infrastruktur dan kewilayahan dalam upaya mendorong pertumbuhan ekonomi, pemenuhan pelayanan dasar dan pengelolaan lingkungan hidup			2.500.000,00	BADAN PENANGGULANGAN BENCANA DAERAH	
			Penyusunan Perencanaan Kebutuhan Barang Milik Daerah SKPD	Jumlah Rencana Kebutuhan Barang Milik Daerah SKPD			1	1	2.113.500,00	2.113.500,00	2.113.500,00									
1	05	01	2.03	0005			4	4	1.509.700,00	1.509.700,00	1.509.700,00	Kab. Banjar, Martapura, Semua Kel/Desa	Dana Transfer Umum-Dana Alokasi Umum	Membangun Lingkungan Hidup, Meningkatkan Ketahanan Bencana Dan Perubahan Iklim	3. Meningkatkan pembangunan infrastruktur dan kewilayahan dalam upaya mendorong pertumbuhan ekonomi, pemenuhan pelayanan dasar dan pengelolaan lingkungan hidup			2.000.000,00	BADAN PENANGGULANGAN BENCANA DAERAH	
			Rekonsiliasi dan Penyusunan Laporan Barang Milik Daerah pada SKPD	Jumlah Laporan Rekonsiliasi dan Penyusunan Laporan Barang Milik Daerah pada SKPD			4	4	1.509.700,00	1.509.700,00	1.509.700,00									
1	05	01	2.03	0006			12	12	2.054.000,00	2.054.000,00	2.054.000,00	Kab. Banjar, Martapura, Semua Kel/Desa	Dana Transfer Umum-Dana Alokasi Umum	Membangun Lingkungan Hidup, Meningkatkan Ketahanan Bencana Dan Perubahan Iklim	3. Meningkatkan pembangunan infrastruktur dan kewilayahan dalam upaya mendorong pertumbuhan ekonomi, pemenuhan pelayanan dasar dan pengelolaan lingkungan hidup			2.500.000,00	BADAN PENANGGULANGAN BENCANA DAERAH	
			Penatausahaan Barang Milik Daerah pada SKPD	Jumlah Laporan Penatausahaan Barang Milik Daerah pada SKPD			12	12	2.054.000,00	2.054.000,00	2.054.000,00									
b	1	06	01	2.05			100 %	100 %	50.000.000,00	50.000.000,00	50.000.000,00			Membangun Lingkungan Hidup, Meningkatkan Ketahanan Bencana Dan Perubahan Iklim	8. Meningkatkan pembangunan infrastruktur dan kewilayahan dalam upaya mendorong pertumbuhan ekonomi, pemenuhan pelayanan dasar dan pengelolaan lingkungan hidup			100.000.000,00	BADAN PENANGGULANGAN BENCANA DAERAH	
			Administratif Kepegawaian Perangkat Daerah	Presentase Administratif Kepegawaian Perangkat Daerah Sesuai Kebutuhan dan Tepat Waktu	-															
1	05	01	2.05	0011			5	5	50.000.000,00	50.000.000,00	50.000.000,00	Semua Kota/Kab, Semua Kecamatan, Semua Kel/Desa	Dana Transfer Umum-Dana Alokasi Umum	Membangun Lingkungan Hidup, Meningkatkan Ketahanan Bencana Dan Perubahan Iklim	3. Meningkatkan pembangunan infrastruktur dan kewilayahan dalam upaya mendorong pertumbuhan ekonomi, pemenuhan pelayanan dasar dan pengelolaan lingkungan hidup			100.000.000,00	BADAN PENANGGULANGAN BENCANA DAERAH	
			Bimbingan Teknis Implementasi Peraturan Perundang-Undangan	Jumlah Orang yang Mengikuti Bimbingan Teknis Implementasi Peraturan Perundang-Undangan			5	5	50.000.000,00	50.000.000,00	50.000.000,00									
1	05	01	2.06				100 %	100 %	813.569.800,00	813.569.800,00	813.569.800,00			Membangun Lingkungan Hidup, Meningkatkan Ketahanan Bencana Dan Perubahan Iklim	8. Meningkatkan pembangunan infrastruktur dan kewilayahan dalam upaya mendorong pertumbuhan ekonomi, pemenuhan pelayanan dasar dan pengelolaan lingkungan hidup			872.649.000,00	BADAN PENANGGULANGAN BENCANA DAERAH	
			Administratif Umum Perangkat Daerah	Presentase Terlengkapnya penyelenggaraan penunjang administratif perkantoran	-															
1	05	01	2.06	0002			1	5	67.179.000,00	67.179.000,00	157.150.000,00	Kab. Banjar, Semua Kecamatan, Semua Kel/Desa	Dana Transfer Umum-Dana Alokasi Umum	Membangun Lingkungan Hidup, Meningkatkan Ketahanan Bencana Dan Perubahan Iklim	3. Meningkatkan pembangunan infrastruktur dan kewilayahan dalam upaya mendorong pertumbuhan ekonomi, pemenuhan pelayanan dasar dan pengelolaan lingkungan hidup			100.000.000,00	BADAN PENANGGULANGAN BENCANA DAERAH	
			Penyediaan Peralatan dan Perlengkapan Kantor	Jumlah Paket Peralatan dan Perlengkapan Kantor yang Disediakan			1	5	67.179.000,00	67.179.000,00	157.150.000,00									
1	05	01	2.06	0004																
			Penyediaan Bahan Logistik Kantor																	

No	Kode	Uraian / Bidang Urusan / Program / Kegiatan / Sub Kegiatan	Indikator Program / Kegiatan / Sub Kegiatan	Target Abstr Periode Renstra OPD	Realisasi Capaian RENCANA TAHUN 2022	Praktikan Capaian Target RENCANA OPD TAHUN 2023	Capaian Kinerja Dan Kerangka Pendanaan					Lokasi	Sumber Dana	Prioritas		Kelompok Swasren	Praktikan Maju Rencana Tahun 2025		Penanggot Daerah Penanggung Jawab	
							Target 2024		RPD 2024	Pagu Indikator (Rp) APBD 2024	RPD Perubahan 2024			Nasional	Daerah		Target	Pagu Indikator (Rp)		
							Sebelum	Seudah												
1	2	8	4	8	6	7	8	9	10	11	12	13	14	15	16	17	18	19	20	
			Jumlah Paket Bahan Logistik Kantor yang Disediakan				1 Paket	1 Paket	64.406.800,00	64.406.800,00	71.017.800,00	Kab. Banjar, Semua Kecamatan, Semua Kel/Desa	Dana Transfer Umum-Dana Alokasi Umum	Membangun Lingkungan Hidup, Meningkatkan Ketahanan Bencana Dan Perubahan Iklim	3. Meningkatkan pembangunan infrastruktur dan kewilayahan dalam upaya mendorong pertumbuhan ekonomi, pemenuhan pelayanan dasar dan pengelolaan lingkungan hidup			70.000.000,00	BADAN PENANGGULANGAN BENCANA DAERAH	
1	05	01	2.06	0005	Penyediaan Barang Cetak dan Pengandaan							Kab. Banjar, Semua Kecamatan, Semua Kel/Desa	Dana Transfer Umum-Dana Alokasi Umum	Membangun Lingkungan Hidup, Meningkatkan Ketahanan Bencana Dan Perubahan Iklim	3. Meningkatkan pembangunan infrastruktur dan kewilayahan dalam upaya mendorong pertumbuhan ekonomi, pemenuhan pelayanan dasar dan pengelolaan lingkungan hidup			16.643.000,00	BADAN PENANGGULANGAN BENCANA DAERAH	
			Jumlah Laporan Fasilitas Kunjungan Tamu				12 Laporan	12 Laporan	5.500.000,00	5.500.000,00	5.500.000,00	Kab. Banjar, Martapura, Bincau	Dana Transfer Umum-Dana Alokasi Umum	Membangun Lingkungan Hidup, Meningkatkan Ketahanan Bencana Dan Perubahan Iklim	3. Meningkatkan pembangunan infrastruktur dan kewilayahan dalam upaya mendorong pertumbuhan ekonomi, pemenuhan pelayanan dasar dan pengelolaan lingkungan hidup			6.000.000,00	BADAN PENANGGULANGAN BENCANA DAERAH	
1	05	01	2.06	0009	Penyelenggaraan Rapat Koordinasi dan Konsultasi SKPD							Semua Kota,Kab, Semua Kecamatan, Semua Kel/Desa	Dana Transfer Umum-Dana Alokasi Umum	Membangun Lingkungan Hidup, Meningkatkan Ketahanan Bencana Dan Perubahan Iklim	3. Meningkatkan pembangunan infrastruktur dan kewilayahan dalam upaya mendorong pertumbuhan ekonomi, pemenuhan pelayanan dasar dan pengelolaan lingkungan hidup			180.000.000,00	BADAN PENANGGULANGAN BENCANA DAERAH	
			Jumlah Laporan Penyelenggaraan Rapat Koordinasi dan Konsultasi SKPD				105 Laporan	155 Laporan	160.000.000,00	160.000.000,00	550.000.000,00									
1	06	01	2.07		Pengadaan Barang Milik Daerah Penunjang Urusan Pemerintahan Daerah														56.000.000,00	BADAN PENANGGULANGAN BENCANA DAERAH
			Persentase Pengadaan Barang Milik Daerah sesuai dengan rencana kebutuhan				100 %	100 %	9.608.000,00	1.481.181.000,00	1.481.181.000,00									
1	05	01	2.07	0002	Pengadaan Kendaraan Dinas Operasional atau Lapangan							Kab. Banjar, Semua Kecamatan, Semua Kel/Desa	Dana Transfer Umum-Dana Alokasi Umum	Membangun Lingkungan Hidup, Meningkatkan Ketahanan Bencana Dan Perubahan Iklim	3. Meningkatkan pembangunan infrastruktur dan kewilayahan dalam upaya mendorong pertumbuhan ekonomi, pemenuhan pelayanan dasar dan pengelolaan lingkungan hidup			0,00	BADAN PENANGGULANGAN BENCANA DAERAH	
			Jumlah Unit Kendaraan Dinas Operasional atau Lapangan yang Disediakan				0 Unit	3 Unit	0,00	1.441.528.000,00	1.441.528.000,00									
1	05	01	2.07	0005	Pengadaan Mebel							Kab. Banjar, Martapura, Semua Kel/Desa	Dana Transfer Umum-Dana Alokasi Umum	Membangun Lingkungan Hidup, Meningkatkan Ketahanan Bencana Dan Perubahan Iklim	3. Meningkatkan pembangunan infrastruktur dan kewilayahan dalam upaya mendorong pertumbuhan ekonomi, pemenuhan pelayanan dasar dan pengelolaan lingkungan hidup			55.000.000,00	BADAN PENANGGULANGAN BENCANA DAERAH	
			Jumlah Paket Mebel yang Disediakan				4 Unit	46 Unit	9.603.000,00	9.603.000,00	45.032.000,00									
1	06	01	2.08		Penyediaan Jasa Penunjang Urusan Pemerintahan Daerah														1.828.000.000,00	BADAN PENANGGULANGAN BENCANA DAERAH
			Persentase Jasa Penunjang Pelayanan Umum Kantor yang Terpenuhi				100 %	100 %	1.844.149.768,00	1.844.149.768,00	1.844.149.768,00									
1	05	01	2.08	0002	Penyediaan Jasa Komunikasi, Sumber Daya Air dan Listrik							Kab. Banjar, Martapura, Semua Kel/Desa	Dana Transfer Umum-Dana Alokasi Umum	Membangun Lingkungan Hidup, Meningkatkan Ketahanan Bencana Dan Perubahan Iklim	3. Meningkatkan pembangunan infrastruktur dan kewilayahan dalam upaya mendorong pertumbuhan ekonomi, pemenuhan pelayanan dasar dan pengelolaan lingkungan hidup			125.000.000,00	BADAN PENANGGULANGAN BENCANA DAERAH	
			Jumlah Laporan Penyediaan Jasa Komunikasi, Sumber Daya Air dan Listrik yang Disediakan				12 Laporan	12 Laporan	111.459.768,00	111.459.768,00	112.659.768,00									
1	05	01	2.08	0004	Penyediaan Jasa Pelayanan Umum Kantor							Kab. Banjar, Martapura, Semua Kel/Desa	Dana Transfer Umum-Dana Alokasi Umum	Membangun Lingkungan Hidup, Meningkatkan Ketahanan Bencana Dan Perubahan Iklim	3. Meningkatkan pembangunan infrastruktur dan kewilayahan dalam upaya mendorong pertumbuhan ekonomi, pemenuhan pelayanan dasar dan pengelolaan lingkungan hidup			1.500.000.000,00	BADAN PENANGGULANGAN BENCANA DAERAH	
			Jumlah Laporan Penyediaan Jasa Pelayanan Umum Kantor yang Disediakan				12 Laporan	12 Laporan	1.432.690.000,00	1.432.690.000,00	1.432.690.000,00									
1	06	01	2.09		Pemeliharaan Barang Milik Daerah Penunjang Urusan Pemerintahan Daerah														698.801.000,00	BADAN PENANGGULANGAN BENCANA DAERAH
			Persentase Barang Milik Daerah yang Terpelihara Sesuai Dengan Rencana Kebutuhan				100 %	100 %	627.828.000,00	627.828.000,00	627.828.000,00									
1	05	01	2.09	0001	Penyediaan Jasa Pemeliharaan, Biaya Pemeliharaan, dan Pajak Kendaraan Perorangan Dinas atau Kendaraan Dinas Jabatan															

No	Kode	Uraian / Bidang Urusan / Program / Kegiatan / Sub Kegiatan	Indikator Program / Kegiatan / Sub Kegiatan	Target Abstr Periode Renstra OPD	Realisasi Capaian RENCANA OPD Tahun 2022	Praktisn Capaian Target RENCANA OPD Tahun 2023	Capaian Kinerja Dan Kerangka Pendanaan					Lokasi	Sumber Dana	Prioritas		Kelompok Swasren	Praktisn Maju Rencana Tahun 2025		Penanggot Daerah Penanggung Jawab	
							Target 2024		RPD 2024	Pagu Indikator (Rp)				RPD Perubahan 2024	Nasional		Daerah	Target		Pagu Indikator (Rp)
							Sebelum	Seudah		APBD 2024	APBD 2024									
1	2	3	4	5	6	7	8	9	10	11	12	13	14	15	16	17	18	19	20	
			Jumlah Kendaraan Operasional Dinas atau Kendaraan Dinas Jabatan yang Dipelihara dan dibayarkan Pajaknya				1 Unit	1 Unit	38.990.000,00	38.990.000,00	38.990.000,00	Kab. Banjar, Semua Kecamatan, Semua Kel/Desa	Dana Transfer Umum-Dana Alokasi Umum	Membangun Lingkungan Hidup, Meningkatkan Ketahanan Bencana Dan Perubahan Iklim	3. Meningkatkan pembangunan infrastruktur dan kewilayahan dalam upaya mendorong pertumbuhan ekonomi, pemenuhan pelayanan dasar dan pengelolaan lingkungan hidup			40.990.000,00	BADAN PENANGGULANGAN BENCANA DAERAH	
1	05	01	2.09	0002	Penyediaan Jasa Pemeliharaan, Biaya Pemeliharaan, Pajak dan Perizinan Kendaraan Dinas Operasional atau Lapangan yang Dipelihara dan dibayarkan Pajak dan Perizinannya		29 Unit	29 Unit	423.635.000,00	423.635.000,00	582.825.000,00	Kab. Banjar, Semua Kecamatan, Semua Kel/Desa	Dana Transfer Umum-Dana Alokasi Umum	Membangun Lingkungan Hidup, Meningkatkan Ketahanan Bencana Dan Perubahan Iklim	3. Meningkatkan pembangunan infrastruktur dan kewilayahan dalam upaya mendorong pertumbuhan ekonomi, pemenuhan pelayanan dasar dan pengelolaan lingkungan hidup			462.811.000,00	BADAN PENANGGULANGAN BENCANA DAERAH	
1	05	01	2.09	0006	Pemeliharaan Peralatan dan Mesin Lainnya		82 Unit	82 Unit	107.500.000,00	107.500.000,00	117.040.000,00	Kab. Banjar, Semua Kecamatan, Semua Kel/Desa	Dana Transfer Umum-Dana Alokasi Umum	Membangun Lingkungan Hidup, Meningkatkan Ketahanan Bencana Dan Perubahan Iklim	3. Meningkatkan pembangunan infrastruktur dan kewilayahan dalam upaya mendorong pertumbuhan ekonomi, pemenuhan pelayanan dasar dan pengelolaan lingkungan hidup			110.000.000,00	BADAN PENANGGULANGAN BENCANA DAERAH	
1	05	01	2.09	0010	Pemeliharaan/Rehabilitasi Sarana dan Prasarana Gedung Kantor atau Bangunan Lainnya yang Dipelihara/Direhabilitasi		1 Unit	1 Unit	57.500.000,00	57.500.000,00	77.200.000,00	Kab. Banjar, Martapura, Semua Kel/Desa	Dana Transfer Umum-Dana Alokasi Umum	Membangun Lingkungan Hidup, Meningkatkan Ketahanan Bencana Dan Perubahan Iklim	3. Meningkatkan pembangunan infrastruktur dan kewilayahan dalam upaya mendorong pertumbuhan ekonomi, pemenuhan pelayanan dasar dan pengelolaan lingkungan hidup			85.000.000,00	BADAN PENANGGULANGAN BENCANA DAERAH	
100	1	06	08		PROGRAM PENANGGULANGAN BENCANA	Indeks peningkatan efektivitas pencegahan dan mitigasi bencana Indeks pertuntasan kepelatihan dan penguatan Darurat Bencana Indeks pengembangan sistem pemenuhan bencana		0,37 Indeks	0,39 Indeks	3.542.690.400,00	4.989.690.200,00	4.790.778.200,00						4.868.596.000,00		
1	05	08	2.01		Pelayanan Informasi Rawan Bencana Kabupaten/Kota	Indeks peningkatan efektivitas pencegahan dan mitigasi bencana		0,39 Indeks	464.588.500,00	464.588.500,00	464.588.500,00			Membangun Lingkungan Hidup, Meningkatkan Ketahanan Bencana Dan Perubahan Iklim	3. Meningkatkan pembangunan infrastruktur dan kewilayahan dalam upaya mendorong pertumbuhan ekonomi, pemenuhan pelayanan dasar dan pengelolaan lingkungan hidup			240.000.000,00	BADAN PENANGGULANGAN BENCANA DAERAH	
1	05	03	2.01	0003	Penyusunan Kajian Risiko Bencana Kabupaten/Kota	Jumlah dokumen Kajian Risiko Bencana (KR) sampai dengan dinyatakan sah/legal	1 Dokumen	1 Dokumen	287.050.000,00	287.050.000,00	287.050.000,00	Kab. Banjar, Semua Kecamatan, Semua Kel/Desa	Dana Transfer Umum-Dana Alokasi Umum	Membangun Lingkungan Hidup, Meningkatkan Ketahanan Bencana Dan Perubahan Iklim	3. Meningkatkan pembangunan infrastruktur dan kewilayahan dalam upaya mendorong pertumbuhan ekonomi, pemenuhan pelayanan dasar dan pengelolaan lingkungan hidup			0,00	BADAN PENANGGULANGAN BENCANA DAERAH	
1	05	03	2.01	0004	Sosialisasi, Komunikasi, Informasi dan Edukasi (KIE) Rawan Bencana Kabupaten/Kota (Per Jenis Ancaman Bencana)	Jumlah warga negara termasuk kelompok rentan di kawasan rawan bencana Kabupaten/Kota yang memperoleh sosialisasi, komunikasi, informasi dan edukasi sesuai jenis ancaman bencana yang ada di kawasan tempat tinggalnya selama 1 (satu) tahun	1150 Orang	1150 Orang	177.538.500,00	177.538.500,00	177.538.500,00	Kab. Banjar, Semua Kecamatan, Semua Kel/Desa	Dana Transfer Umum-Dana Alokasi Umum	Membangun Lingkungan Hidup, Meningkatkan Ketahanan Bencana Dan Perubahan Iklim	3. Meningkatkan pembangunan infrastruktur dan kewilayahan dalam upaya mendorong pertumbuhan ekonomi, pemenuhan pelayanan dasar dan pengelolaan lingkungan hidup			240.000.000,00	BADAN PENANGGULANGAN BENCANA DAERAH	
1	05	08	2.02		Pelayanan Pencegahan dan Kesiapsiagaan Terhadap Bencana	Indeks meningkatnya efektivitas pencegahan dan mitigasi bencana Indeks pertuntasan kepelatihan dan penguatan Darurat Bencana		0,39 Indeks	1.425.499.000,00	1.425.499.000,00	1.425.499.000,00			Membangun Lingkungan Hidup, Meningkatkan Ketahanan Bencana Dan Perubahan Iklim	3. Meningkatkan pembangunan infrastruktur dan kewilayahan dalam upaya mendorong pertumbuhan ekonomi, pemenuhan pelayanan dasar dan pengelolaan lingkungan hidup			1.299.455.000,00	BADAN PENANGGULANGAN BENCANA DAERAH	
1	05	03	2.02	0006	Penguatan Kapasitas Kawasan untuk Pencegahan dan Kesiapsiagaan	Jumlah Kawasan yang Ditingkatkan Kapasitasnya dalam Pencegahan dan Kesiapsiagaan Bencana	1 Kawasan	1 Kawasan	120.706.000,00	120.706.000,00	120.706.000,00	Kab. Banjar, Semua Kecamatan, Semua Kel/Desa	Dana Transfer Umum-Dana Alokasi Umum	Membangun Lingkungan Hidup, Meningkatkan Ketahanan Bencana Dan Perubahan Iklim	3. Meningkatkan pembangunan infrastruktur dan kewilayahan dalam upaya mendorong pertumbuhan ekonomi, pemenuhan pelayanan dasar dan pengelolaan lingkungan hidup			274.455.000,00	BADAN PENANGGULANGAN BENCANA DAERAH	
1	05	03	2.02	0008	Pengembangan Kapasitas Tim Reaksi Cepat (TRC) Bencana Kabupaten/Kota	Jumlah Personil TRC yang Dikembangkan Kapasitas Teknis dan Manajerialnya	100 Orang	100 Orang	33.621.500,00	33.621.500,00	33.621.500,00	Kab. Banjar, Semua Kecamatan, Semua Kel/Desa	Dana Transfer Umum-Dana Alokasi Umum	Membangun Lingkungan Hidup, Meningkatkan Ketahanan Bencana Dan Perubahan Iklim	3. Meningkatkan pembangunan infrastruktur dan kewilayahan dalam upaya mendorong pertumbuhan ekonomi, pemenuhan pelayanan dasar dan pengelolaan lingkungan hidup			120.000.000,00	BADAN PENANGGULANGAN BENCANA DAERAH	
1	05	03	2.02	0009	Penyusunan Rencana Kontijensi															

No	Kode	Urusan / Bidang Urusan / Program / Kegiatan / Sub Kegiatan	Indikator Program / Kegiatan / Sub Kegiatan	Target Abstr Periode Rencana OPD	Realisasi Capaian RENCANA OPD Tahun 2022	Praktikan Capaian Target RENCANA OPD Tahun 2023	Capaian Kinerja Dan Kerangka Pendanaan					Lokasi	Sumber Dana	Prioritas		Kelompok Swasana	Praktikan Maju Rencana Tahun 2025		Penanggot Daerah Penanggung Jawab
							Target 2024		RPD 2024	APBD 2024	RPD Perubahan 2024			Nasional	Daerah		Target	Pagu Indikatif (Rp)	
							Sebelum	Setelah											
1	2	8	4	8	6	7	8	9	10	11	12	13	14	15	16	17	18	19	20
			Jumlah Dokumen Rencana Kontinjensi yang Dilegalisasi				1 Dokumen	1 Dokumen	189.090.000,00	189.090.000,00	189.090.000,00	Kab. Banjar, Semua Kecamatan, Semua Kel/Desa	Dana Transfer Umum-Dana Alokasi Umum	Membangun Lingkungan Hidup, Meningkatkan Ketahanan Bencana Dan Perubahan Iklim	3. Meningkatkan pembangunan infrastruktur dan kewilayahan dalam upaya mendorong pertumbuhan ekonomi, pemenuhan pelayanan dasar dan pengelolaan lingkungan hidup			210.000.000,00	BADAN PENANGGULANGAN BENCANA DAERAH
1	05	03	2.02	0010								Kab. Banjar, Semua Kecamatan, Semua Kel/Desa	Dana Transfer Umum-Dana Alokasi Umum	Membangun Lingkungan Hidup, Meningkatkan Ketahanan Bencana Dan Perubahan Iklim	3. Meningkatkan pembangunan infrastruktur dan kewilayahan dalam upaya mendorong pertumbuhan ekonomi, pemenuhan pelayanan dasar dan pengelolaan lingkungan hidup			225.000.000,00	BADAN PENANGGULANGAN BENCANA DAERAH
			Gladi Kesiapsiagaan Terhadap Bencana				100 Orang	100 Orang	43.930.000,00	43.930.000,00	43.930.000,00								
			Jumlah Aparatur dan Warga Negara yang Mengikuti Gladi Kesiapsiagaan																
1	05	03	2.02	0011								Kab. Banjar, Semua Kecamatan, Semua Kel/Desa	Dana Transfer Umum-Dana Alokasi Umum	Membangun Lingkungan Hidup, Meningkatkan Ketahanan Bencana Dan Perubahan Iklim	3. Meningkatkan pembangunan infrastruktur dan kewilayahan dalam upaya mendorong pertumbuhan ekonomi, pemenuhan pelayanan dasar dan pengelolaan lingkungan hidup			0,00	BADAN PENANGGULANGAN BENCANA DAERAH
			Penyusunan Rencana Penanggulangan Kedaruratan Bencana				1 Dokumen	1 Dokumen	302.050.000,00	302.050.000,00	190.250.000,00								
			Jumlah Dokumen Rencana Penanggulangan Kedaruratan Bencana (RPKB) yang Dilegalisasi																
1	05	03	2.02	0012								Kab. Banjar, Semua Kecamatan, Semua Kel/Desa	Dana Transfer Umum-Dana Alokasi Umum	Membangun Lingkungan Hidup, Meningkatkan Ketahanan Bencana Dan Perubahan Iklim	3. Meningkatkan pembangunan infrastruktur dan kewilayahan dalam upaya mendorong pertumbuhan ekonomi, pemenuhan pelayanan dasar dan pengelolaan lingkungan hidup			70.000.000,00	BADAN PENANGGULANGAN BENCANA DAERAH
			Pelatihan Keluarga Tanggap Bencana Alam				100 Keluarga	100 Keluarga	33.173.500,00	33.173.500,00	33.173.500,00								
			Jumlah Keluarga yang Mengikuti Pelatihan Keluarga Tanggap Bencana Alam																
1	05	03	2.02	0014								Kab. Banjar, Semua Kecamatan, Semua Kel/Desa	Dana Transfer Umum-Dana Alokasi Umum	Membangun Lingkungan Hidup, Meningkatkan Ketahanan Bencana Dan Perubahan Iklim	3. Meningkatkan pembangunan infrastruktur dan kewilayahan dalam upaya mendorong pertumbuhan ekonomi, pemenuhan pelayanan dasar dan pengelolaan lingkungan hidup			0,00	BADAN PENANGGULANGAN BENCANA DAERAH
			Penyusunan Rencana Penanggulangan Bencana Kabupaten/Kota				1 Dokumen	1 Dokumen	332.850.000,00	332.850.000,00	351.776.000,00								
			Jumlah dokumen Rencana Penanggulangan Bencana (RPB) Kabupaten/Kota sampai dengan dinyatakan sah/legai																
1	05	03	2.02	0015								Kab. Banjar, Semua Kecamatan, Semua Kel/Desa	Dana Transfer Umum-Dana Alokasi Umum	Membangun Lingkungan Hidup, Meningkatkan Ketahanan Bencana Dan Perubahan Iklim	3. Meningkatkan pembangunan infrastruktur dan kewilayahan dalam upaya mendorong pertumbuhan ekonomi, pemenuhan pelayanan dasar dan pengelolaan lingkungan hidup			400.000.000,00	BADAN PENANGGULANGAN BENCANA DAERAH
			Penyediaan Peralatan Perlindungan dan Kesiapsiagaan Terhadap Bencana kabupaten/kota				21 Unit	52 Unit	370.078.000,00	370.078.000,00	543.248.000,00								
			Jumlah Peralatan Penyelamatan Diri bagi Individu Warga Negara, Keluarga, maupun Petugas sesuai dengan jenis ancaman bencana di kawasan tempat tinggalnya																
1	06	08	2.08																
			Pelayanan Penyelamatan dan Evakuasi Korban Bencana				0,87 Indeks	0,88 Indeks	1.528.914.400,00	2.925.974.200,00	2.925.974.200,00								
			Indeks perbaikan kesiapsiagaan dan penanganan Darurat Bencana																
			Jumlah perbaikan kesiapsiagaan dan penanganan Darurat Bencana																
			Jumlah dokumen Rencana Penanggulangan Bencana (RPB) Kabupaten/Kota sampai dengan dinyatakan sah/legai																
1	05	03	2.03	0002								Kab. Banjar, Semua Kecamatan, Semua Kel/Desa	Dana Transfer Umum-Dana Alokasi Umum	Membangun Lingkungan Hidup, Meningkatkan Ketahanan Bencana Dan Perubahan Iklim	3. Meningkatkan pembangunan infrastruktur dan kewilayahan dalam upaya mendorong pertumbuhan ekonomi, pemenuhan pelayanan dasar dan pengelolaan lingkungan hidup			150.000.000,00	BADAN PENANGGULANGAN BENCANA DAERAH
			Respon Cepat Darurat Bencana Kabupaten/Kota				2 Dokumen	2 Dokumen	108.752.500,00	108.752.500,00	133.752.500,00								
			Jumlah Dokumen SK Penetapan Status Darurat Bencana dan SKPDB yang Ditetapkan Paling Lama 1x24 Jam berdasarkan Hasil Dokumen Laporan Kaji Cepat																
1	05	03	2.03	0003								Kab. Banjar, Semua Kecamatan, Semua Kel/Desa	Dana Transfer Umum-Dana Alokasi Umum	Membangun Lingkungan Hidup, Meningkatkan Ketahanan Bencana Dan Perubahan Iklim	3. Meningkatkan pembangunan infrastruktur dan kewilayahan dalam upaya mendorong pertumbuhan ekonomi, pemenuhan pelayanan dasar dan pengelolaan lingkungan hidup			50.000.000,00	BADAN PENANGGULANGAN BENCANA DAERAH
			Pencarian, Pertolongan dan Evakuasi Korban Bencana Kabupaten/Kota				7000 Orang	7000 Orang	50.000.000,00	50.000.000,00	25.000.000,00								
			Jumlah Korban yang Berhasil Ditemukan, Ditolong, dan Dievakuasi Per Jenis Kejadian Bencana																
1	05	03	2.03	0009								Kab. Banjar, Semua Kecamatan, Semua Kel/Desa	Dana Transfer Umum-Dana Alokasi Umum	Membangun Lingkungan Hidup, Meningkatkan Ketahanan Bencana Dan Perubahan Iklim	3. Meningkatkan pembangunan infrastruktur dan kewilayahan dalam upaya mendorong pertumbuhan ekonomi, pemenuhan pelayanan dasar dan pengelolaan lingkungan hidup			650.000.000,00	BADAN PENANGGULANGAN BENCANA DAERAH
			Penyediaan Logistik Penyelamatan dan Evakuasi Korban Bencana Kabupaten/Kota				1200 Orang	1200 Orang	612.937.000,00	612.937.000,00	605.577.000,00								
			Jumlah Korban Bencana yang Mendapatkan Distribusi Logistik Penyelamatan dan Evakuasi Korban Bencana																
1	05	03	2.03	0011								Kab. Banjar, Semua Kecamatan, Semua Kel/Desa	Dana Transfer Umum-Dana Alokasi Umum	Membangun Lingkungan Hidup, Meningkatkan Ketahanan Bencana Dan Perubahan Iklim	3. Meningkatkan pembangunan infrastruktur dan kewilayahan dalam upaya mendorong pertumbuhan ekonomi, pemenuhan pelayanan dasar dan pengelolaan lingkungan hidup			1.500.000.000,00	BADAN PENANGGULANGAN BENCANA DAERAH
			Aktivasi Sistem Komando Penanganan Darurat Bencana				2 Laporan	2 Laporan	755.224.900,00	2.152.284.700,00	1.890.434.700,00								
			Jumlah Laporan Pelaksanaan Aktivasi Sistem Komando Penanganan Darurat Bencana Kabupaten/Kota																

No	Kode	Uraian / Bidang Uraian / Program / Kegiatan / Sub Kegiatan	Indikator Program / Kegiatan / Sub Kegiatan	Target Abstr Periode Rencana OPD	Realisasi Capaian RENCANA OPD Tahun 2022	Praktikan Capaian Target RENCANA OPD Tahun 2023	Capaian Kinerja Dan Kerangka Pendanaan					Lokal	Sumber Dana	Prioritas		Kelompok Swasta	Praktikan Maju Rencana Tahun 2025		Penanggotah Daerah Penanggung Jawab			
							Target 2024		RPD 2024	APBD 2024	RPD Perubahan 2024			Nasional	Daerah		Target	Pagu Indikatif (Rp)				
							Sebelum	Seudah														
1	05	03	2.04	0003	0	6	7	8	9	10	11	12	13	14	15	16	17	18	19	20		
								0,54 Indeks	0,81 Indeks	125.828.500,00	125.828.500,00	125.828.500,00			Meningkatkan Lingkungan Hidup, Meningkatkan Ketahanan Bencana Dan Perubahan Iklim	3. Meningkatkan pembangunan infrastruktur dan kewilayahan dalam upaya mendorong pertumbuhan ekonomi, pemenuhan pelayanan dasar dan pengelolaan lingkungan hidup				979.140.000,00	BADAN PENANGGULANGAN BENCANA DAERAH	
										67.067.000,00	67.067.000,00	67.067.000,00			Membangun Lingkungan Hidup, Meningkatkan Ketahanan Bencana Dan Perubahan Iklim	3. Meningkatkan pembangunan infrastruktur dan kewilayahan dalam upaya mendorong pertumbuhan ekonomi, pemenuhan pelayanan dasar dan pengelolaan lingkungan hidup				99.140.000,00	BADAN PENANGGULANGAN BENCANA DAERAH	
										58.561.500,00	58.561.500,00	58.561.500,00			Membangun Lingkungan Hidup, Meningkatkan Ketahanan Bencana Dan Perubahan Iklim	3. Meningkatkan pembangunan infrastruktur dan kewilayahan dalam upaya mendorong pertumbuhan ekonomi, pemenuhan pelayanan dasar dan pengelolaan lingkungan hidup				880.000.000,00	BADAN PENANGGULANGAN BENCANA DAERAH	
										18.354.855.867,00	81.244.317.450,00	82.088.178.080,00									17.282.941.567,00	
										16.871.548.867,00	21.610.588.190,00	22.468.702.980,00									15.928.084.167,00	
										16.871.548.867,00	21.610.588.190,00	22.468.702.980,00									15.928.084.167,00	
101	1	06	01	0001				76	76	10.209.572.767,00	15.781.767.450,00	14.827.012.780,00									8.764.811.667,00	
										55.107.000,00	60.118.500,00	60.118.500,00			Meningkatkan Sumber Daya Manusia Yang Berkualitas Dan Berdaya Saing	2.Meningkatkan kualitas sumber daya manusia yang berdayasaing dan berkarakter agamis	Dokumen dan Laporan				72.000.000,00	DINAS SOSIAL, PEMBERDAYAAN PEREMPUAN, PERLINDUNGAN ANAK, PENGENDALIAN PENDUDUK DAN KELUARGA BERENCANA
										18.415.000,00	18.415.000,00	18.415.000,00			Meningkatkan Sumber Daya Manusia Yang Berkualitas Dan Berdaya Saing	2.Meningkatkan kualitas sumber daya manusia yang berdayasaing dan berkarakter agamis					20.000.000,00	DINAS SOSIAL, PEMBERDAYAAN PEREMPUAN, PERLINDUNGAN ANAK, PENGENDALIAN PENDUDUK DAN KELUARGA BERENCANA
										7.410.000,00	10.038.500,00	10.038.500,00			Meningkatkan Sumber Daya Manusia Yang Berkualitas Dan Berdaya Saing	2.Meningkatkan kualitas sumber daya manusia yang berdayasaing dan berkarakter agamis					10.000.000,00	DINAS SOSIAL, PEMBERDAYAAN PEREMPUAN, PERLINDUNGAN ANAK, PENGENDALIAN PENDUDUK DAN KELUARGA BERENCANA
										936.000,00	936.000,00	936.000,00			Meningkatkan Sumber Daya Manusia Yang Berkualitas Dan Berdaya Saing	2.Meningkatkan kualitas sumber daya manusia yang berdayasaing dan berkarakter agamis					1.000.000,00	DINAS SOSIAL, PEMBERDAYAAN PEREMPUAN, PERLINDUNGAN ANAK, PENGENDALIAN PENDUDUK DAN KELUARGA BERENCANA
										7.410.000,00	7.398.500,00	7.398.500,00			Meningkatkan Sumber Daya Manusia Yang Berkualitas Dan Berdaya Saing	2.Meningkatkan kualitas sumber daya manusia yang berdayasaing dan berkarakter agamis					10.000.000,00	DINAS SOSIAL, PEMBERDAYAAN PEREMPUAN, PERLINDUNGAN ANAK, PENGENDALIAN PENDUDUK DAN KELUARGA BERENCANA
										936.000,00	936.000,00	936.000,00			Meningkatkan Sumber Daya Manusia Yang Berkualitas Dan Berdaya Saing	2.Meningkatkan kualitas sumber daya manusia yang berdayasaing dan berkarakter agamis					1.000.000,00	DINAS SOSIAL, PEMBERDAYAAN PEREMPUAN, PERLINDUNGAN ANAK, PENGENDALIAN PENDUDUK DAN KELUARGA BERENCANA
										10.000.000,00	10.876.500,00	10.876.500,00			Meningkatkan Sumber Daya Manusia Yang Berkualitas Dan Berdaya Saing	2.Meningkatkan kualitas sumber daya manusia yang berdayasaing dan berkarakter agamis					20.000.000,00	DINAS SOSIAL, PEMBERDAYAAN PEREMPUAN, PERLINDUNGAN ANAK, PENGENDALIAN PENDUDUK DAN KELUARGA BERENCANA
										10.000.000,00	11.518.000,00	11.518.000,00			Meningkatkan Sumber Daya Manusia Yang Berkualitas Dan Berdaya Saing	2.Meningkatkan kualitas sumber daya manusia yang berdayasaing dan berkarakter agamis					10.000.000,00	DINAS SOSIAL, PEMBERDAYAAN PEREMPUAN, PERLINDUNGAN ANAK, PENGENDALIAN PENDUDUK DAN KELUARGA BERENCANA

No	Kode	Uraian / Bidang Urusan / Program / Kegiatan / Sub Kegiatan	Indikator Program / Kegiatan / Sub Kegiatan	Target Akhir Periode Renstra OPD	Realisasi Capaian RENCANA OPD Tahun 2022	Praktisn Capaian Target RENCANA OPD Tahun 2023	Capaian Kinerja Dan Kerangka Pendanaan						Lokal	Sumber Dana	Prioritas		Kelompok Swasren	Praktisn Maju Rencana Tahun 2025		Penangkil Daerah Panangngg Jawab
							Target 2024		RPD 2024	Pagu Indikatir (Rp)		RPD Perubahan 2024			Nasional	Daerah		Target	Pagu Indikatir (Rp)	
							Sebelum	Seudah		APBD 2024	APBD 2024									
1	1.06.01.2.02	Administratral Keuangan Perangkat Daerah	Persentase Administratral Keuangan Perangkat Daerah yang Tersedia dan Tersusun	-	6	7	8	9	10	11	12	13	14	15	16	17	18	19	20	
							100 Persen	100 Persen	5.856.875.382,00	6.321.399.669,00	6.321.399.669,00			Meningkatkan Sumber Daya Manusia Yang Berkualitas Dan Berdaya Saing	2.Meningkatkan kualitas sumber daya manusia yang berdayasaing dan berkarakter agamis	Aparatur Sipil Nagara dan Laporan		5.562.311.667,00	DINAS SOSIAL, PEMBERDAYAAN PEREMPUAN, PERLINDUNGAN ANAK, PENGENDALIAN PENDUDUK DAN KELUARGA BERENCANA	
1	06	01	2.02	0001	Penyediaan Gaji dan Tunjangan ASN															
							45 Orang/bulan	45 Orang/bulan	5.204.255.382,00	6.152.399.669,00	6.152.399.669,00			Kab. Banjar, Semua Kecamatan, Semua Kel/Desa	Dana Transfer Umum-Dana Alokasi Umum	Meningkatkan Sumber Daya Manusia Yang Berkualitas Dan Berdaya Saing	2.Meningkatkan kualitas sumber daya manusia yang berdayasaing dan berkarakter agamis		5.551.311.667,00	DINAS SOSIAL, PEMBERDAYAAN PEREMPUAN, PERLINDUNGAN ANAK, PENGENDALIAN PENDUDUK DAN KELUARGA BERENCANA
1	06	01	2.02	0003	Pelaksanaan Penatausahaan dan Pengujian/Verifikasi Keuangan SKPD															
							12 Dokumen	12 Dokumen	142.620.000,00	159.720.000,00	159.720.000,00			Kab. Banjar, Semua Kecamatan, Semua Kel/Desa	Dana Transfer Umum-Dana Alokasi Umum	Meningkatkan Sumber Daya Manusia Yang Berkualitas Dan Berdaya Saing	2.Meningkatkan kualitas sumber daya manusia yang berdayasaing dan berkarakter agamis		0,00	DINAS SOSIAL, PEMBERDAYAAN PEREMPUAN, PERLINDUNGAN ANAK, PENGENDALIAN PENDUDUK DAN KELUARGA BERENCANA
1	06	01	2.02	0005	Koordinasi dan Penyusunan Laporan Keuangan Akhir Tahun SKPD															
							1 Laporan	1 Laporan	5.000.000,00	2.015.000,00	2.015.000,00			Kab. Banjar, Semua Kecamatan, Semua Kel/Desa	Dana Transfer Umum-Dana Alokasi Umum	Meningkatkan Sumber Daya Manusia Yang Berkualitas Dan Berdaya Saing	2.Meningkatkan kualitas sumber daya manusia yang berdayasaing dan berkarakter agamis		6.000.000,00	DINAS SOSIAL, PEMBERDAYAAN PEREMPUAN, PERLINDUNGAN ANAK, PENGENDALIAN PENDUDUK DAN KELUARGA BERENCANA
1	06	01	2.02	0007	Koordinasi dan Penyusunan Laporan Keuangan Bulanan/ Triwulanan/ Semesteran SKPD															
							2 Laporan	2 Laporan	5.000.000,00	7.265.000,00	7.265.000,00			Kab. Banjar, Semua Kecamatan, Semua Kel/Desa	Dana Transfer Umum-Dana Alokasi Umum	Meningkatkan Sumber Daya Manusia Yang Berkualitas Dan Berdaya Saing	2.Meningkatkan kualitas sumber daya manusia yang berdayasaing dan berkarakter agamis		5.000.000,00	DINAS SOSIAL, PEMBERDAYAAN PEREMPUAN, PERLINDUNGAN ANAK, PENGENDALIAN PENDUDUK DAN KELUARGA BERENCANA
1	06	01	2.05	0001	Administratral Kepagawalan Perangkat Daerah															
							100 Persen	100 Persen	20.000.000,00	20.000.000,00	20.000.000,00				Meningkatkan Sumber Daya Manusia Yang Berkualitas Dan Berdaya Saing	2.Meningkatkan kualitas sumber daya manusia yang berdayasaing dan berkarakter agamis	Aparatur Sipil Nagara		100.000.000,00	DINAS SOSIAL, PEMBERDAYAAN PEREMPUAN, PERLINDUNGAN ANAK, PENGENDALIAN PENDUDUK DAN KELUARGA BERENCANA
1	06	01	2.05	0011	Bimbingan Teknis Implementasi Peraturan Perundang-Undangan															
							4 Orang	4 Orang	20.000.000,00	20.000.000,00	20.000.000,00			Kab. Banjar, Semua Kecamatan, Semua Kel/Desa	Dana Transfer Umum-Dana Alokasi Umum	Meningkatkan Sumber Daya Manusia Yang Berkualitas Dan Berdaya Saing	2.Meningkatkan kualitas sumber daya manusia yang berdayasaing dan berkarakter agamis		100.000.000,00	DINAS SOSIAL, PEMBERDAYAAN PEREMPUAN, PERLINDUNGAN ANAK, PENGENDALIAN PENDUDUK DAN KELUARGA BERENCANA
1	06	01	2.06	0001	Administratral Umum Perangkat Daerah															
							100 Persen	100 Persen	1.247.859.000,00	2.516.101.990,00	2.516.101.990,00				Meningkatkan Sumber Daya Manusia Yang Berkualitas Dan Berdaya Saing	2.Meningkatkan kualitas sumber daya manusia yang berdayasaing dan berkarakter agamis		820.000.000,00	DINAS SOSIAL, PEMBERDAYAAN PEREMPUAN, PERLINDUNGAN ANAK, PENGENDALIAN PENDUDUK DAN KELUARGA BERENCANA	
1	06	01	2.06	0001	Penyediaan Komponen Instalasi Listrik/Penerangan Bangunan Kantor															
							60 Paket	60 Paket	6.000.000,00	128.508.990,00	128.508.990,00			Kab. Banjar, Semua Kecamatan, Semua Kel/Desa	Dana Transfer Umum-Dana Alokasi Umum	Meningkatkan Sumber Daya Manusia Yang Berkualitas Dan Berdaya Saing	2.Meningkatkan kualitas sumber daya manusia yang berdayasaing dan berkarakter agamis		10.000.000,00	DINAS SOSIAL, PEMBERDAYAAN PEREMPUAN, PERLINDUNGAN ANAK, PENGENDALIAN PENDUDUK DAN KELUARGA BERENCANA
1	06	01	2.06	0002	Penyediaan Peralatan dan Perlengkapan Kantor															
							87 Paket	87 Paket	303.435.000,00	1.235.379.000,00	1.290.402.000,00			Kab. Banjar, Semua Kecamatan, Semua Kel/Desa	Dana Transfer Umum-Dana Alokasi Umum	Meningkatkan Sumber Daya Manusia Yang Berkualitas Dan Berdaya Saing	2.Meningkatkan kualitas sumber daya manusia yang berdayasaing dan berkarakter agamis		200.000.000,00	DINAS SOSIAL, PEMBERDAYAAN PEREMPUAN, PERLINDUNGAN ANAK, PENGENDALIAN PENDUDUK DAN KELUARGA BERENCANA
1	06	01	2.06	0004	Penyediaan Bahan Logistik Kantor															
							2336 Paket	2336 Paket	69.224.000,00	280.155.000,00	280.458.000,00			Kab. Banjar, Semua Kecamatan, Semua Kel/Desa	Dana Transfer Umum-Dana Alokasi Umum	Meningkatkan Sumber Daya Manusia Yang Berkualitas Dan Berdaya Saing	2.Meningkatkan kualitas sumber daya manusia yang berdayasaing dan berkarakter agamis		75.000.000,00	DINAS SOSIAL, PEMBERDAYAAN PEREMPUAN, PERLINDUNGAN ANAK, PENGENDALIAN PENDUDUK DAN KELUARGA BERENCANA
1	06	01	2.06	0005	Penyediaan Barang Cetak dan Penggandaan															
							12 Paket	12 Paket	4.000.000,00	40.100.000,00	40.095.000,00			Kab. Banjar, Semua Kecamatan, Semua Kel/Desa	Dana Transfer Umum-Dana Alokasi Umum	Meningkatkan Sumber Daya Manusia Yang Berkualitas Dan Berdaya Saing	2.Meningkatkan kualitas sumber daya manusia yang berdayasaing dan berkarakter agamis		15.000.000,00	DINAS SOSIAL, PEMBERDAYAAN PEREMPUAN, PERLINDUNGAN ANAK, PENGENDALIAN PENDUDUK DAN KELUARGA BERENCANA
1	06	01	2.06	0008	Fasilitas Kunjungan Tamu															

No	Kode	Urusan / Bidang Urusan / Program / Kegiatan / Sub Kegiatan	Indikator Program / Kegiatan / Sub Kegiatan	Target Abstr Periode Renstra OPD	Realisasi Capaian RENCANA OPD Tahun 2022	Praktisn Capaian Target RENCANA OPD Tahun 2023	Capaian Kinerja Dan Kerangka Pendanaan					Lokasi	Sumber Dana	Prioritas		Kelompok Swasren	Praktisn Maju Rencana Tahun 2025		Peningkat Daerah Penanggung Jawab
							Target 2024		RPD 2024	APBD 2024	RPD Perubahan 2024			Nasional	Daerah		Target	Pagu Indikatiff (Rp)	
							Sebelum	Setelah											
1			Jumlah Laporan Fasilitas Kunjungan Tamu	8	6	7	8	9	10	11	12	13	14	15	16	17	18	19	20
			Jumlah Laporan Fasilitas Kunjungan Tamu				12 Laporan	12 Laporan	15.000.000,00	16.500.000,00	16.500.000,00	Kab. Banjar, Semua Kecamatan, Semua Kel/Desa	Dana Transfer Umum-Dana Alokasi Umum	Meningkatkan Sumber Daya Manusia Yang Berkualitas Dan Berdaya Saing	2.Meningkatkan kualitas sumber daya manusia yang berdayasaing dan berkarakter agamis			20.000.000,00	DINAS SOSIAL, PEMBERDAYAAN PEREMPUAN, PERLINDUNGAN ANAK, PENGENDALIAN PENDUDUK DAN KELUARGA BERENCANA
1	06	01	2.06	0009															
			Penyelenggaraan Rapat Koordinasi dan Konsultasi SKPD				12 Laporan	12 Laporan	850.000.000,00	815.459.000,00	895.459.000,00	Kab. Banjar, Semua Kecamatan, Semua Kel/Desa	Dana Transfer Umum-Dana Alokasi Umum	Meningkatkan Sumber Daya Manusia Yang Berkualitas Dan Berdaya Saing	2.Meningkatkan kualitas sumber daya manusia yang berdayasaing dan berkarakter agamis			500.000.000,00	DINAS SOSIAL, PEMBERDAYAAN PEREMPUAN, PERLINDUNGAN ANAK, PENGENDALIAN PENDUDUK DAN KELUARGA BERENCANA
1	06	01	2.07																
			Pengadaan Barang Milik Daerah Penunjang Urusan Pemerintah Daerah	Persentase Pengadaan Barang Milik Daerah Penunjang Urusan Pemerintah Daerah yang Tersedia	-		100 Persen	100 Persen	0,00	0,00	0,00			Meningkatkan Sumber Daya Manusia Yang Berkualitas Dan Berdaya Saing	2.Meningkatkan kualitas sumber daya manusia yang berdayasaing dan berkarakter agamis	Petugas		265.000.000,00	DINAS SOSIAL, PEMBERDAYAAN PEREMPUAN, PERLINDUNGAN ANAK, PENGENDALIAN PENDUDUK DAN KELUARGA BERENCANA
1	06	01	2.07	0002															
			Pengadaan Kendaraan Dinas Operasional atau Labasan					8 Unit	0,00	0,00	602.000.000,00	Kab. Banjar, Semua Kecamatan, Semua Kel/Desa	Dana Transfer Umum-Dana Alokasi Umum	Meningkatkan Sumber Daya Manusia Yang Berkualitas Dan Berdaya Saing	2.Meningkatkan kualitas sumber daya manusia yang berdayasaing dan berkarakter agamis			265.000.000,00	DINAS SOSIAL, PEMBERDAYAAN PEREMPUAN, PERLINDUNGAN ANAK, PENGENDALIAN PENDUDUK DAN KELUARGA BERENCANA
1	06	01	2.08																
			Penyediaan Jasa Penunjang Urusan Pemerintahan Daerah	Persentase Jasa Penunjang Urusan Pemerintahan Daerah yang Terpenuhi	-		100 Persen	100 Persen	3.189.999.385,00	3.354.139.385,00	3.354.139.385,00			Meningkatkan Sumber Daya Manusia Yang Berkualitas Dan Berdaya Saing	2.Meningkatkan kualitas sumber daya manusia yang berdayasaing dan berkarakter agamis	-		2.808.000.000,00	DINAS SOSIAL, PEMBERDAYAAN PEREMPUAN, PERLINDUNGAN ANAK, PENGENDALIAN PENDUDUK DAN KELUARGA BERENCANA
1	06	01	2.08	0001															
			Penyediaan Jasa Surat Menyurat				12 Laporan	12 Laporan	1.000.000,00	0,00	0,00	Kab. Banjar, Semua Kecamatan, Semua Kel/Desa	Dana Transfer Umum-Dana Alokasi Umum	Meningkatkan Sumber Daya Manusia Yang Berkualitas Dan Berdaya Saing	2.Meningkatkan kualitas sumber daya manusia yang berdayasaing dan berkarakter agamis			8.000.000,00	DINAS SOSIAL, PEMBERDAYAAN PEREMPUAN, PERLINDUNGAN ANAK, PENGENDALIAN PENDUDUK DAN KELUARGA BERENCANA
1	06	01	2.08	0002															
			Penyediaan Jasa Komunikasi, Sumber Daya Air dan Listrik				12 Laporan	12 Laporan	188.999.385,00	185.399.385,00	198.671.685,00	Kab. Banjar, Semua Kecamatan, Semua Kel/Desa	Dana Transfer Umum-Dana Alokasi Umum	Meningkatkan Sumber Daya Manusia Yang Berkualitas Dan Berdaya Saing	2.Meningkatkan kualitas sumber daya manusia yang berdayasaing dan berkarakter agamis			100.000.000,00	DINAS SOSIAL, PEMBERDAYAAN PEREMPUAN, PERLINDUNGAN ANAK, PENGENDALIAN PENDUDUK DAN KELUARGA BERENCANA
1	06	01	2.08	0004															
			Penyediaan Jasa Pelayanan Umum Kantor				12 Laporan	12 Laporan	3.000.000.000,00	3.168.740.000,00	3.168.740.000,00	Kab. Banjar, Semua Kecamatan, Semua Kel/Desa	Dana Transfer Umum-Dana Alokasi Umum	Meningkatkan Sumber Daya Manusia Yang Berkualitas Dan Berdaya Saing	2.Meningkatkan kualitas sumber daya manusia yang berdayasaing dan berkarakter agamis			2.500.000.000,00	DINAS SOSIAL, PEMBERDAYAAN PEREMPUAN, PERLINDUNGAN ANAK, PENGENDALIAN PENDUDUK DAN KELUARGA BERENCANA
1	06	01	2.09																
			Pemeliharaan Barang Milik Daerah Penunjang Urusan Pemerintahan Daerah	Persentase Pemeliharaan Barang Milik Daerah Penunjang Urusan Pemerintahan Daerah yang Tersedia	-		100 Persen	100 Persen	398.932.000,00	1.510.007.906,00	1.510.007.906,00			Meningkatkan Sumber Daya Manusia Yang Berkualitas Dan Berdaya Saing	2.Meningkatkan kualitas sumber daya manusia yang berdayasaing dan berkarakter agamis	-		897.500.000,00	DINAS SOSIAL, PEMBERDAYAAN PEREMPUAN, PERLINDUNGAN ANAK, PENGENDALIAN PENDUDUK DAN KELUARGA BERENCANA
1	06	01	2.09	0001															
			Penyediaan Jasa Pemeliharaan, Biaya Pemeliharaan, dan Pajak Kendaraan				1 Unit	1 Unit	38.990.000,00	38.990.000,00	38.990.000,00	Kab. Banjar, Semua Kecamatan, Semua Kel/Desa	Dana Transfer Umum-Dana Alokasi Umum	Meningkatkan Sumber Daya Manusia Yang Berkualitas Dan Berdaya Saing	2.Meningkatkan kualitas sumber daya manusia yang berdayasaing dan berkarakter agamis			50.000.000,00	DINAS SOSIAL, PEMBERDAYAAN PEREMPUAN, PERLINDUNGAN ANAK, PENGENDALIAN PENDUDUK DAN KELUARGA BERENCANA
1	06	01	2.09	0002															
			Penyediaan Jasa Pemeliharaan, Biaya Pemeliharaan, Pajak dan Perizinan Kendaraan Dinas Operasional atau Lapangan				18 Unit	18 Unit	194.412.000,00	389.400.000,00	389.400.000,00	Kab. Banjar, Semua Kecamatan, Semua Kel/Desa	Dana Transfer Umum-Dana Alokasi Umum	Meningkatkan Sumber Daya Manusia Yang Berkualitas Dan Berdaya Saing	2.Meningkatkan kualitas sumber daya manusia yang berdayasaing dan berkarakter agamis			130.000.000,00	DINAS SOSIAL, PEMBERDAYAAN PEREMPUAN, PERLINDUNGAN ANAK, PENGENDALIAN PENDUDUK DAN KELUARGA BERENCANA
1	06	01	2.09	0006															
			Pemeliharaan Peralatan dan Mesin Lainnya				40 Unit	40 Unit	40.000.000,00	45.730.000,00	45.730.000,00	Kab. Banjar, Semua Kecamatan, Semua Kel/Desa	Dana Transfer Umum-Dana Alokasi Umum	Meningkatkan Sumber Daya Manusia Yang Berkualitas Dan Berdaya Saing	2.Meningkatkan kualitas sumber daya manusia yang berdayasaing dan berkarakter agamis			7.500.000,00	DINAS SOSIAL, PEMBERDAYAAN PEREMPUAN, PERLINDUNGAN ANAK, PENGENDALIAN PENDUDUK DAN KELUARGA BERENCANA
1	06	01	2.09	0009															
			Pemeliharaan/Rehabilitasi Gedung Kantor dan Bangunan Lainnya																

No	Kode	Uraian / Bidang Uraian / Program / Kegiatan / Sub Kegiatan	Indikator Program / Kegiatan / Sub Kegiatan	Target Abstr Periode Rencana OPD	Realisasi Capaian RENCANA OPD Tahun 2022	Praktikan Capaian Target RENCANA OPD Tahun 2023	Capaian Kinerja Dan Kerangka Pendanaan					Lokal	Sumber Dana	Prioritas		Kelompok Swasrian	Praktikan Maju Rencana Tahun 2025		Peningkat Daerah Penanggung Jawab	
							Target 2024		RPD 2024	APBD 2024	RPD Perubahan 2024			Nasional	Daerah		Target	Pagu Indikatif (Rp)		
							Sebelum	Setelah												
1			Jumlah Gedung Kantor dan Bangunan Lainnya yang Dipelihara/Direhabilitasi				1 Unit	1 Unit	45.710.000,00	960.780.566,00	1.255.432.566,00	Kab. Banjar, Semua Kecamatan, Semua Kel/Desa	Dana Transfer Umum-Dana Alokasi Umum	Meningkatkan Sumber Daya Manusia Yang Berkualitas Dan Berdaya Saing	2.Meningkatkan kualitas sumber daya manusia yang berdayasaing dan berkarakter agamis			50.000.000,00	DINAS SOSIAL, PEMBERDAYAAN PEREMPUAN, PERLINDUNGAN ANAK, PENGENDALIAN PENDUKUK DAN KELUARGA BERENCANA	
	1 06 01 2.09 0010	Pemeliharaan/Rehabilitasi Sarana dan Prasarana Gedung Kantor atau Bangunan Lainnya	Jumlah Sarana dan Prasarana Gedung Kantor atau Bangunan Lainnya yang Dipelihara/Direhabilitasi				1 Unit	1 Unit	20.820.000,00	75.107.340,00	75.107.340,00	Kab. Banjar, Semua Kecamatan, Semua Kel/Desa	Dana Transfer Umum-Dana Alokasi Umum	Meningkatkan Sumber Daya Manusia Yang Berkualitas Dan Berdaya Saing	2.Meningkatkan kualitas sumber daya manusia yang berdayasaing dan berkarakter agamis			100.000.000,00	DINAS SOSIAL, PEMBERDAYAAN PEREMPUAN, PERLINDUNGAN ANAK, PENGENDALIAN PENDUKUK DAN KELUARGA BERENCANA	
	102 1 06 02	PROGRAM PEMBERDAYAAN SOSIAL	Persentase Potensial dan Sumber Kesejahteraan Sosial (PSKS) yang diberdayakan				100 Pesean	100 Pesean	659.379.800,00	678.386.400,00	678.386.800,00							1.979.272.500,00		
	1 06 02 2.01	Pembudayaan Sosial Komunitas Adat Terpencil (KAT)	Persentase Pembudayaan Sosial Komunitas Adat Terpencil (KAT) yang Tertahap dan Meningkatkan Kapasitasnya				75 Pesean	75 Pesean	10.000.000,00	10.000.000,00	10.000.000,00			Meningkatkan Sumber Daya Manusia Yang Berkualitas Dan Berdaya Saing	2.Meningkatkan kualitas sumber daya manusia yang berdayasaing dan berkarakter agamis	Potensial Sumber Kesejahteraan Sosial			40.000.000,00	DINAS SOSIAL, PEMBERDAYAAN PEREMPUAN, PERLINDUNGAN ANAK, PENGENDALIAN PENDUKUK DAN KELUARGA BERENCANA
	1 06 02 2.01 0002	Peningkatan Kapasitas dan Pendampingan KAT	Jumlah Keluarga pada KAT yang Meningkatkan Kapasitasnya Kewenangan Kabupaten/Kota				1 Keluarga	1 Keluarga	10.000.000,00	10.000.000,00	10.000.000,00	Kab. Banjar, Semua Kecamatan, Semua Kel/Desa	Dana Transfer Umum-Dana Alokasi Umum	Meningkatkan Sumber Daya Manusia Yang Berkualitas Dan Berdaya Saing	2.Meningkatkan kualitas sumber daya manusia yang berdayasaing dan berkarakter agamis			40.000.000,00	DINAS SOSIAL, PEMBERDAYAAN PEREMPUAN, PERLINDUNGAN ANAK, PENGENDALIAN PENDUKUK DAN KELUARGA BERENCANA	
	1 06 02 2.08	Pengembangan Potensial Sumber Kesejahteraan Sosial Daerah Kabupaten/Kota	Persentase Pengembangan Potensial Sumber Kesejahteraan Sosial Daerah Kabupaten/Kota				100 Pesean	100 Pesean	648.379.800,00	669.386.400,00	669.386.400,00			Meningkatkan Sumber Daya Manusia Yang Berkualitas Dan Berdaya Saing	2.Meningkatkan kualitas sumber daya manusia yang berdayasaing dan berkarakter agamis	Potensial Sumber Kesejahteraan Sosial			1.989.272.500,00	DINAS SOSIAL, PEMBERDAYAAN PEREMPUAN, PERLINDUNGAN ANAK, PENGENDALIAN PENDUKUK DAN KELUARGA BERENCANA
	1 06 02 2.03 0001	Peningkatan Kemampuan Potensi Pekerja Sosial Masyarakat Kewenangan Kabupaten/Kota	Jumlah Orang Mendapat Peningkatan Kapasitas Pekerja Sosial Masyarakat Kewenangan Kabupaten/Kota				117 Orang	117 Orang	489.847.800,00	450.444.400,00	445.186.300,00	Kab. Banjar, Semua Kecamatan, Semua Kel/Desa	Dana Transfer Umum-Dana Alokasi Umum	Meningkatkan Sumber Daya Manusia Yang Berkualitas Dan Berdaya Saing	2.Meningkatkan kualitas sumber daya manusia yang berdayasaing dan berkarakter agamis			1.638.600.000,00	DINAS SOSIAL, PEMBERDAYAAN PEREMPUAN, PERLINDUNGAN ANAK, PENGENDALIAN PENDUKUK DAN KELUARGA BERENCANA	
	1 06 02 2.03 0002	Peningkatan Kemampuan Potensi Tenaga Kesejahteraan Sosial Kecamatan Kewenangan Kabupaten/Kota	Jumlah Tenaga Kesejahteraan Sosial Kecamatan Kewenangan Kabupaten/Kota yang Meningkatkan Kapasitasnya Kewenangan Kabupaten/Kota				20 Orang	20 Orang	25.000.000,00	121.412.000,00	128.312.000,00	Kab. Banjar, Semua Kecamatan, Semua Kel/Desa	Dana Transfer Umum-Dana Alokasi Umum	Meningkatkan Sumber Daya Manusia Yang Berkualitas Dan Berdaya Saing	2.Meningkatkan kualitas sumber daya manusia yang berdayasaing dan berkarakter agamis			160.140.500,00	DINAS SOSIAL, PEMBERDAYAAN PEREMPUAN, PERLINDUNGAN ANAK, PENGENDALIAN PENDUKUK DAN KELUARGA BERENCANA	
	1 06 02 2.03 0004	Peningkatan Kemampuan Potensi Sumber Kesejahteraan Sosial Kelembagaan Masyarakat Kewenangan Kabupaten/Kota	Jumlah Lembaga Kesejahteraan Sosial yang Meningkatkan Kapasitasnya Kewenangan Kabupaten/Kota				1 Lembaga	1 Lembaga	134.532.000,00	0,00	0,00	Kab. Banjar, Semua Kecamatan, Semua Kel/Desa	Dana Transfer Umum-Dana Alokasi Umum	Meningkatkan Sumber Daya Manusia Yang Berkualitas Dan Berdaya Saing	2.Meningkatkan kualitas sumber daya manusia yang berdayasaing dan berkarakter agamis			0,00	DINAS SOSIAL, PEMBERDAYAAN PEREMPUAN, PERLINDUNGAN ANAK, PENGENDALIAN PENDUKUK DAN KELUARGA BERENCANA	
			Jumlah Lembaga Kesejahteraan Sosial yang Meningkatkan Kapasitasnya Kewenangan Kabupaten/Kota				-	-	0,00	91.480.000,00	89.838.000,00	Kab. Banjar, Semua Kecamatan, Semua Kel/Desa	Dana Transfer Umum-Dana Alokasi Umum	Meningkatkan Sumber Daya Manusia Yang Berkualitas Dan Berdaya Saing	Meningkatkan Sumber Daya Manusia Yang Berkualitas Dan Berdaya Saing			134.532.000,00	DINAS SOSIAL, PEMBERDAYAAN PEREMPUAN, PERLINDUNGAN ANAK, PENGENDALIAN PENDUKUK DAN KELUARGA BERENCANA	
	108 1 06 04	PROGRAM REHABILITASI SOSIAL	Persentase Pemerlu Pelayanan Kesejahteraan Sosial (PPKS) yang mendapatkan Rehabilitasi Sosial				15,75 Pesean	15,75 Pesean	2.116.922.000,00	2.722.589.500,00	2.814.499.500,00							1.140.000.000,00		
	1 06 04 2.01	Rehabilitasi Sosial Dasar Penyandang Disabilitas Terlestar, Anak Terlestar, Lanjut Usia Terlestar, serta Gelandangan Pengemis di Luar Panti Sosial	Persentase Rehabilitasi Sosial Dasar Penyandang Disabilitas Terlestar, Anak Terlestar, Lanjut Usia Terlestar, serta Gelandangan Pengemis di Luar Panti Sosial				80 Pesean	80 Pesean	1.870.225.000,00	2.545.806.500,00	2.545.806.500,00			Meningkatkan Sumber Daya Manusia Yang Berkualitas Dan Berdaya Saing	2.Meningkatkan kualitas sumber daya manusia yang berdayasaing dan berkarakter agamis	Pemerlu Pelayanan Kesejahteraan Sosial			805.000.000,00	DINAS SOSIAL, PEMBERDAYAAN PEREMPUAN, PERLINDUNGAN ANAK, PENGENDALIAN PENDUKUK DAN KELUARGA BERENCANA
	1 06 04 2.01 0001	Penyediaan Makanan	Jumlah Orang yang Mendapatkan Pemenuhan Kebutuhan Makanan Sesuai dengan Standar Gizi Minimal Kewenangan Kabupaten/Kota				367 Orang	2367 Orang	1.639.600.000,00	2.139.600.000,00	2.139.540.000,00	Kab. Banjar, Semua Kecamatan, Semua Kel/Desa	Dana Transfer Umum-Dana Alokasi Umum	Meningkatkan Sumber Daya Manusia Yang Berkualitas Dan Berdaya Saing	2.Meningkatkan kualitas sumber daya manusia yang berdayasaing dan berkarakter agamis			250.000.000,00	DINAS SOSIAL, PEMBERDAYAAN PEREMPUAN, PERLINDUNGAN ANAK, PENGENDALIAN PENDUKUK DAN KELUARGA BERENCANA	
	1 06 04 2.01 0002	Penyediaan Sandang	Jumlah Orang yang Menerima Pakaian dan Kelengkapan Lainnya yang Tersedia dalam 1 Tahun Kewenangan Kabupaten/Kota				60 Orang	300 Orang	25.000.000,00	116.600.000,00	116.600.000,00	Kab. Banjar, Semua Kecamatan, Semua Kel/Desa	Dana Transfer Umum-Dana Alokasi Umum	Meningkatkan Sumber Daya Manusia Yang Berkualitas Dan Berdaya Saing	2.Meningkatkan kualitas sumber daya manusia yang berdayasaing dan berkarakter agamis			10.000.000,00	DINAS SOSIAL, PEMBERDAYAAN PEREMPUAN, PERLINDUNGAN ANAK, PENGENDALIAN PENDUKUK DAN KELUARGA BERENCANA	
	1 06 04 2.01 0003	Penyediaan Alat Bantu																		

No	Kode	Urusan / Bidang Urusan / Program / Kegiatan / Sub Kegiatan	Indikator Program / Kegiatan / Sub Kegiatan	Target Akhir Periode Renstra OPD	Realisasi Capaian RENCANA OPD Tahun 2022	Praktisn Capaian Target RENCANA OPD Tahun 2023	Capaian Kinerja Dan Kerangka Pendanaan					Lokal	Sumber Dana	Prioritas		Kelompok Swasana	Praktisn Maju Rencana Tahun 2025		Peningkat Daerah Penanggung Jawab
							Target 2024		RPD 2024	APBD 2024	RPD Perubahan 2024			Nasional	Daerah		Target	Pagu Indikatif (Rp)	
							Sebelum	Seudah											
1		8	4	8	6	7	8	9	10	11	12	13	14	15	16	17	18	19	20
			Jumlah Orang yang Mendapatkan Alat Bantu dan Alat Bantu Peraga Sesuai kebutuhan Kewenangan Kabupaten/Kota				10 Orang	63 Orang	25.000.000,00	98.400.000,00	179.000.000,00	Kab. Banjar, Semua Kecamatan, Semua Kel/Desa	Dana Transfer Umum-Dana Alokasi Umum	Meningkatkan Sumber Daya Manusia Yang Berkualitas Dan Berdaya Saing	2.Meningkatkan kualitas sumber daya manusia yang berdayasaing dan berkarakter agamis			30.000.000,00	DINAS SOSIAL, PEMBERDAYAAN PEREMPUAN, PERLINDUNGAN ANAK, PENGENDALIAN PENDUDUK DAN KELUARGA BERENCANA
1	06	04	2.01	0004								Kab. Banjar, Semua Kecamatan, Semua Kel/Desa	Dana Transfer Umum-Dana Alokasi Umum	Meningkatkan Sumber Daya Manusia Yang Berkualitas Dan Berdaya Saing	2.Meningkatkan kualitas sumber daya manusia yang berdayasaing dan berkarakter agamis			50.000.000,00	DINAS SOSIAL, PEMBERDAYAAN PEREMPUAN, PERLINDUNGAN ANAK, PENGENDALIAN PENDUDUK DAN KELUARGA BERENCANA
			Jumlah Orang yang Mendapatkan Pelayanan Reunifikasi Keluarga Kewenangan Kabupaten/Kota				50 Orang	50 Orang	42.000.000,00	38.500.000,00	38.500.000,00								
1	06	04	2.01	0005								Kab. Banjar, Semua Kecamatan, Semua Kel/Desa	Dana Transfer Umum-Dana Alokasi Umum	Meningkatkan Sumber Daya Manusia Yang Berkualitas Dan Berdaya Saing	2.Meningkatkan kualitas sumber daya manusia yang berdayasaing dan berkarakter agamis			100.000.000,00	DINAS SOSIAL, PEMBERDAYAAN PEREMPUAN, PERLINDUNGAN ANAK, PENGENDALIAN PENDUDUK DAN KELUARGA BERENCANA
			Pemberian Bimbingan Fisik, Mental, Spiritual, dan Sosial				33 Orang	50 Orang	25.000.000,00	75.106.500,00	75.106.500,00								
1	06	04	2.01	0006								Kab. Banjar, Semua Kecamatan, Semua Kel/Desa	Dana Transfer Umum-Dana Alokasi Umum	Meningkatkan Sumber Daya Manusia Yang Berkualitas Dan Berdaya Saing	2.Meningkatkan kualitas sumber daya manusia yang berdayasaing dan berkarakter agamis			90.000.000,00	DINAS SOSIAL, PEMBERDAYAAN PEREMPUAN, PERLINDUNGAN ANAK, PENGENDALIAN PENDUDUK DAN KELUARGA BERENCANA
			Pemberian Bimbingan Sosial kepada Keluarga Penyandang Disabilitas Terlantar, Anak Terlantar, Lanjut Usia Terlantar, serta Gelandangan Pengemis dan Masyarakat				60 Orang	60 Orang	13.625.000,00	11.900.000,00	11.900.000,00								
1	06	04	2.01	0007								Kab. Banjar, Semua Kecamatan, Semua Kel/Desa	Dana Transfer Umum-Dana Alokasi Umum	Meningkatkan Sumber Daya Manusia Yang Berkualitas Dan Berdaya Saing	2.Meningkatkan kualitas sumber daya manusia yang berdayasaing dan berkarakter agamis			15.000.000,00	DINAS SOSIAL, PEMBERDAYAAN PEREMPUAN, PERLINDUNGAN ANAK, PENGENDALIAN PENDUDUK DAN KELUARGA BERENCANA
			Fasilitasi Pembuatan Nomor Induk Kependudukan, Akta Kelahiran, Surat Nikah, dan Kartu Identitas Anak				7 Orang	10 Orang	10.000.000,00	5.000.000,00	5.000.000,00								
1	06	04	2.01	0009								Kab. Banjar, Semua Kecamatan, Semua Kel/Desa	Dana Transfer Umum-Dana Alokasi Umum	Meningkatkan Sumber Daya Manusia Yang Berkualitas Dan Berdaya Saing	2.Meningkatkan kualitas sumber daya manusia yang berdayasaing dan berkarakter agamis			75.000.000,00	DINAS SOSIAL, PEMBERDAYAAN PEREMPUAN, PERLINDUNGAN ANAK, PENGENDALIAN PENDUDUK DAN KELUARGA BERENCANA
			Pemberian Layanan Data dan Penguasaan				20 Orang	20 Orang	15.000.000,00	5.000.000,00	5.000.000,00								
1	06	04	2.01	0010								Kab. Banjar, Semua Kecamatan, Semua Kel/Desa	Dana Transfer Umum-Dana Alokasi Umum	Meningkatkan Sumber Daya Manusia Yang Berkualitas Dan Berdaya Saing	2.Meningkatkan kualitas sumber daya manusia yang berdayasaing dan berkarakter agamis			100.000.000,00	DINAS SOSIAL, PEMBERDAYAAN PEREMPUAN, PERLINDUNGAN ANAK, PENGENDALIAN PENDUDUK DAN KELUARGA BERENCANA
			Pemberian Layanan Kedaruratan				120 Orang	120 Orang	40.000.000,00	34.800.000,00	34.800.000,00								
1	06	04	2.01	0012								Kab. Banjar, Semua Kecamatan, Semua Kel/Desa	Dana Transfer Umum-Dana Alokasi Umum	Meningkatkan Sumber Daya Manusia Yang Berkualitas Dan Berdaya Saing	2.Meningkatkan kualitas sumber daya manusia yang berdayasaing dan berkarakter agamis			85.000.000,00	DINAS SOSIAL, PEMBERDAYAAN PEREMPUAN, PERLINDUNGAN ANAK, PENGENDALIAN PENDUDUK DAN KELUARGA BERENCANA
			Pemberian Layanan Rujukan				16 Orang	16 Orang	35.000.000,00	20.900.000,00	20.900.000,00								
1	06	04	2.02				80 Person	80 Person	246.697.000,00	176.758.000,00	176.758.000,00							886.000.000,00	DINAS SOSIAL, PEMBERDAYAAN PEREMPUAN, PERLINDUNGAN ANAK, PENGENDALIAN PENDUDUK DAN KELUARGA BERENCANA
			Rehabilitasi Sosial Penyandang Masalah Kesehatan Sosial (PKMS) Lainnya Bukan Korban HIV/AIDS dan NAPZA di Luar Panti Sosial																
1	06	04	2.02	0002								Kab. Banjar, Semua Kecamatan, Semua Kel/Desa	Dana Transfer Umum-Dana Alokasi Umum	Meningkatkan Sumber Daya Manusia Yang Berkualitas Dan Berdaya Saing	2.Meningkatkan kualitas sumber daya manusia yang berdayasaing dan berkarakter agamis			100.000.000,00	DINAS SOSIAL, PEMBERDAYAAN PEREMPUAN, PERLINDUNGAN ANAK, PENGENDALIAN PENDUDUK DAN KELUARGA BERENCANA
			Pemberian Layanan Kedaruratan				23 Orang	50 Orang	50.000.000,00	54.800.000,00	64.700.000,00								
1	06	04	2.02	0003								Kab. Banjar, Semua Kecamatan, Semua Kel/Desa	Dana Transfer Umum-Dana Alokasi Umum	Meningkatkan Sumber Daya Manusia Yang Berkualitas Dan Berdaya Saing	2.Meningkatkan kualitas sumber daya manusia yang berdayasaing dan berkarakter agamis			35.000.000,00	DINAS SOSIAL, PEMBERDAYAAN PEREMPUAN, PERLINDUNGAN ANAK, PENGENDALIAN PENDUDUK DAN KELUARGA BERENCANA
			Penyediaan Permakaran				40 Orang	40 Orang	25.000.000,00	24.300.000,00	24.300.000,00								
1	06	04	2.02	0004								Kab. Banjar, Semua Kecamatan, Semua Kel/Desa	Dana Transfer Umum-Dana Alokasi Umum	Meningkatkan Sumber Daya Manusia Yang Berkualitas Dan Berdaya Saing	2.Meningkatkan kualitas sumber daya manusia yang berdayasaing dan berkarakter agamis			10.000.000,00	DINAS SOSIAL, PEMBERDAYAAN PEREMPUAN, PERLINDUNGAN ANAK, PENGENDALIAN PENDUDUK DAN KELUARGA BERENCANA
			Penyediaan Sandang				10 Orang	20 Orang	8.500.000,00	7.078.000,00	7.078.000,00								
1	06	04	2.02	0007								Kab. Banjar, Semua Kecamatan, Semua Kel/Desa	Dana Transfer Umum-Dana Alokasi Umum	Meningkatkan Sumber Daya Manusia Yang Berkualitas Dan Berdaya Saing	2.Meningkatkan kualitas sumber daya manusia yang berdayasaing dan berkarakter agamis				DINAS SOSIAL, PEMBERDAYAAN PEREMPUAN, PERLINDUNGAN ANAK, PENGENDALIAN PENDUDUK DAN KELUARGA BERENCANA
			Pemberian Bimbingan Fisik, Mental, Spiritual, dan Sosial																

No	Kode	Uraian / Bidang Uraian / Program / Kegiatan / Sub Kegiatan	Indikator Program / Kegiatan / Sub Kegiatan	Target Akhir Periode Renstra OPD	Realisasi Capaian RENCANA OPD Tahun 2022	Praktikan Capaian Target RENCANA OPD Tahun 2023	Capaian Kinerja Dan Kerangka Pendanaan					Lokasi	Sumber Dana	Prioritas		Kelompok Swasta	Praktikan Maju Rencana Tahun 2025		Peningkat Daerah Penanggung Jawab			
							Target 2024		RPD 2024	Pagu Indikatif (Rp)				RPD Perubahan 2024	Nasional		Daerah	Target		Pagu Indikatif (Rp)		
							Sebelum	Setelah		APBD 2024	APBD 2024											
1							8	9	10	11	12	13	14	15	16	17	18	19	20			
			Jumlah Peserta Bimbingan Fisk. Mental, Spiritual dan Sosial Kewenangan Kabupaten/Kota				45 Orang	30 Orang	125.000.000,00		59.205.000,00		59.205.000,00	Kab. Banjar, Semua Kecamatan, Semua Kel/Desa	Dana Transfer Umum-Dana Alokasi Umum	Meningkatkan Sumber Daya Manusia Yang Berkualitas Dan Berdaya Saing	2.Meningkatkan kualitas sumber daya manusia yang berdayasaing dan berkarakter agamis			150.000.000,00	DINAS SOSIAL, PEMBERDAYAAN PEREMPUAN, PERLINDUNGAN ANAK, PENGENDALIAN PENDUKUK DAN KELUARGA BERENCANA	
1	06	04	2.02	0013	Pemberian Layanan Rujukan									Kab. Banjar, Semua Kecamatan, Semua Kel/Desa	Dana Transfer Umum-Dana Alokasi Umum	Meningkatkan Sumber Daya Manusia Yang Berkualitas Dan Berdaya Saing	2.Meningkatkan kualitas sumber daya manusia yang berdayasaing dan berkarakter agamis			40.000.000,00	DINAS SOSIAL, PEMBERDAYAAN PEREMPUAN, PERLINDUNGAN ANAK, PENGENDALIAN PENDUKUK DAN KELUARGA BERENCANA	
1	06	04	2.02	0014	Keajaifan Sama antar Lembaga dan Kemitan dalam Pelaksanaan Rehabilitasi Sosial Kabupaten/Kota									Kab. Banjar, Semua Kecamatan, Semua Kel/Desa	Dana Transfer Umum-Dana Alokasi Umum	Meningkatkan Sumber Daya Manusia Yang Berkualitas Dan Berdaya Saing	2.Meningkatkan kualitas sumber daya manusia yang berdayasaing dan berkarakter agamis			0,00	DINAS SOSIAL, PEMBERDAYAAN PEREMPUAN, PERLINDUNGAN ANAK, PENGENDALIAN PENDUKUK DAN KELUARGA BERENCANA	
104	1	06	05	0001	PROGRAM PERLINDUNGAN DAN JAMINAN SOSIAL															1.580.000.000,00		
					Persentase Penerima Pelayanan Kesejahteraan Sosial (PPK) yang Mendapatkan Jaminan dan Perlindungan Sosial		60 Persen	60 Persen	2.376.651.800,00		2.992.845.800,00		2.787.918.800,00									
1	06	05	2.02		Pengelolaan Data Fakir Miskin Cakupan Daerah Kabupaten/Kota		75 Persen	75 Persen	2.376.651.800,00		2.992.845.800,00		2.992.845.800,00			Meningkatkan Sumber Daya Manusia Yang Berkualitas Dan Berdaya Saing	2.Meningkatkan kualitas sumber daya manusia yang berdayasaing dan berkarakter agamis	Pemerlu Pelayanan Kesejahteraan Sosial			1.550.000.000,00	DINAS SOSIAL, PEMBERDAYAAN PEREMPUAN, PERLINDUNGAN ANAK, PENGENDALIAN PENDUKUK DAN KELUARGA BERENCANA
1	06	05	2.02	0001	Pendataan Fakir Miskin Cakupan Daerah Kabupaten/Kota									Kab. Banjar, Semua Kecamatan, Semua Kel/Desa	Dana Transfer Umum-Dana Alokasi Umum	Meningkatkan Sumber Daya Manusia Yang Berkualitas Dan Berdaya Saing	2.Meningkatkan kualitas sumber daya manusia yang berdayasaing dan berkarakter agamis			200.000.000,00	DINAS SOSIAL, PEMBERDAYAAN PEREMPUAN, PERLINDUNGAN ANAK, PENGENDALIAN PENDUKUK DAN KELUARGA BERENCANA	
					Jumlah Fakir Miskin Cakupan Daerah Kabupaten/Kota yang Didata		201577 Orang	201577 Orang	278.052.000,00		278.454.500,00		316.074.500,00									
1	06	05	2.02	0002	Pengelolaan Data Fakir Miskin Cakupan Daerah Kabupaten/Kota									Kab. Banjar, Semua Kecamatan, Semua Kel/Desa	Dana Transfer Umum-Dana Alokasi Umum	Meningkatkan Sumber Daya Manusia Yang Berkualitas Dan Berdaya Saing	2.Meningkatkan kualitas sumber daya manusia yang berdayasaing dan berkarakter agamis			350.000.000,00	DINAS SOSIAL, PEMBERDAYAAN PEREMPUAN, PERLINDUNGAN ANAK, PENGENDALIAN PENDUKUK DAN KELUARGA BERENCANA	
					Jumlah Keluarga yang Mendapatkan Pengantanan Fakir Miskin Kabupaten/Kota		54.814 Keluarga	54.814 Keluarga	204.999.800,00		184.603.800,00		141.003.800,00									
1	06	05	2.02	0003	Fasilitasi Bantuan Sosial Kesejahteraan Keluarga									Kab. Banjar, Semua Kecamatan, Semua Kel/Desa	Dana Transfer Umum-Dana Alokasi Umum	Meningkatkan Sumber Daya Manusia Yang Berkualitas Dan Berdaya Saing	2.Meningkatkan kualitas sumber daya manusia yang berdayasaing dan berkarakter agamis			700.000.000,00	DINAS SOSIAL, PEMBERDAYAAN PEREMPUAN, PERLINDUNGAN ANAK, PENGENDALIAN PENDUKUK DAN KELUARGA BERENCANA	
					Jumlah Keluarga Penerima Manfaat (KPM) yang Mendapatkan Bantuan Sosial Kesejahteraan Keluarga Kewenangan Kabupaten/Kota		70 Keluarga	100 Keluarga	1.459.600.000,00		2.309.612.500,00		2.110.862.500,00									
1	06	05	2.02	0004	Fasilitasi Bantuan Pengembangan Ekonomi Masyarakat									Kab. Banjar, Semua Kecamatan, Semua Kel/Desa	Dana Transfer Umum-Dana Alokasi Umum	Meningkatkan Sumber Daya Manusia Yang Berkualitas Dan Berdaya Saing	2.Meningkatkan kualitas sumber daya manusia yang berdayasaing dan berkarakter agamis			300.000.000,00	DINAS SOSIAL, PEMBERDAYAAN PEREMPUAN, PERLINDUNGAN ANAK, PENGENDALIAN PENDUKUK DAN KELUARGA BERENCANA	
					Jumlah Orang Mendapatkan Bantuan Pengembangan Ekonomi Masyarakat Kewenangan Kabupaten/Kota		150 Orang	100 Orang	434.000.000,00		219.975.000,00		219.975.000,00									
105	1	06	06		PROGRAM PENANGANAN BENCANA																1.500.000.000,00	
					Persentase Bantuan Sosial untuk Korban Bencana Alam dan Sosial yang Tersalurkan		100 Persen	100 Persen	1.509.022.500,00		1.440.044.000,00		1.865.938.000,00									
1	06	06	2.01		Perlindungan Sosial Korban Bencana Alam dan Sosial yang Tertangani		100 Persen	100 Persen	1.428.608.000,00		1.867.474.500,00		1.867.474.500,00			Meningkatkan Sumber Daya Manusia Yang Berkualitas Dan Berdaya Saing	2.Meningkatkan kualitas sumber daya manusia yang berdayasaing dan berkarakter agamis	Pemerlu Pelayanan Kesejahteraan Sosial			1.440.000.000,00	DINAS SOSIAL, PEMBERDAYAAN PEREMPUAN, PERLINDUNGAN ANAK, PENGENDALIAN PENDUKUK DAN KELUARGA BERENCANA
1	06	06	2.01	0001	Penyediaan Makanan									Kab. Banjar, Semua Kecamatan, Semua Kel/Desa	Dana Transfer Umum-Dana Alokasi Umum	Meningkatkan Sumber Daya Manusia Yang Berkualitas Dan Berdaya Saing	2.Meningkatkan kualitas sumber daya manusia yang berdayasaing dan berkarakter agamis			500.000.000,00	DINAS SOSIAL, PEMBERDAYAAN PEREMPUAN, PERLINDUNGAN ANAK, PENGENDALIAN PENDUKUK DAN KELUARGA BERENCANA	
					Jumlah Orang yang Mendapatkan Makanan 3x1 Hari dalam Masa Tanggap Darurat (Punguisian) Kewenangan Kabupaten/Kota		1.000 Orang	1.000 Orang	500.000.000,00		478.974.000,00		478.974.000,00									
1	06	06	2.01	0002	Penyediaan Sandang									Kab. Banjar, Semua Kecamatan, Semua Kel/Desa	Dana Transfer Umum-Dana Alokasi Umum	Meningkatkan Sumber Daya Manusia Yang Berkualitas Dan Berdaya Saing	2.Meningkatkan kualitas sumber daya manusia yang berdayasaing dan berkarakter agamis			400.000.000,00	DINAS SOSIAL, PEMBERDAYAAN PEREMPUAN, PERLINDUNGAN ANAK, PENGENDALIAN PENDUKUK DAN KELUARGA BERENCANA	
					Jumlah Orang yang Mendapatkan Pakisan dan Kelengkapan Lainnya yang Tersedia pada Masa Tanggap Darurat (Punguisian) dan Pasca Bencana Kewenangan Kabupaten/Kota		500 Orang	500 Orang	452.467.000,00		448.766.000,00		403.660.000,00									
1	06	06	2.01	0004	Penanganan Khusus bagi Kelompok Rentan									Kab. Banjar, Semua Kecamatan, Semua Kel/Desa	Dana Transfer Umum-Dana Alokasi Umum	Meningkatkan Sumber Daya Manusia Yang Berkualitas Dan Berdaya Saing	2.Meningkatkan kualitas sumber daya manusia yang berdayasaing dan berkarakter agamis			500.000.000,00	DINAS SOSIAL, PEMBERDAYAAN PEREMPUAN, PERLINDUNGAN ANAK, PENGENDALIAN PENDUKUK DAN KELUARGA BERENCANA	
					Jumlah Orang yang Mendapatkan Penanganan Khusus bagi Kelompok Rentan Kewenangan Kabupaten/Kota		960 Orang	960 Orang	451.142.000,00		428.444.500,00		399.444.500,00									

No	Kode	Uraian / Bidang Urusan / Program / Kegiatan / Sub Kegiatan	Indikator Program / Kegiatan / Sub Kegiatan	Target Abstr Periode Renstra OPD	Realisasi Capaian RENCANA OPD Tahun 2022	Praktikan Capaian Target RENCANA OPD Tahun 2023	Capaian Kinerja Dan Kerangka Pendanaan						Lokasi	Sumber Dana	Prioritas		Kelompok Swasren	Praktikan Maju Rencana Tahun 2025		Peningkat Daerah Penanggung Jawab
							Target 2024		RPD 2024	Pagu Indikator (Rp)		RPD Perubahan 2024			Nasional	Daerah		Target	Pagu Indikator (Rp)	
							Sebelum	Setelah		APBD 2024	APBD 2024									
1	2	3	4	5	6	7	8	9	10	11	12	13	14	15	16	17	18	19	20	
1	06	2.01	0005	Pelayanan Dukungan Psikososial																
				Jumlah Korban Bencana yang Mendapatkan Layanan Dukungan Psikososial Kewenangan Kabupaten/Kota			135 Orang	135 Orang	20.000.000,00	11.290.000,00	11.290.000,00	Kab. Banjar, Semua Kecamatan, Semua Kel/Desa	Dana Transfer Umum-Dana Alokasi Umum	Meningkatkan Sumber Daya Manusia Yang Berkualitas Dan Berdaya Saing	2.Meningkatkan kualitas sumber daya manusia yang berdayasaing dan berkarakter agamis			40.000.000,00	DINAS SOSIAL, PEMBERDAYAAN PEREMPUAN, PERLINDUNGAN ANAK, PENGENDALIAN PENDUKUK DAN KELUARGA BERENCANA	
1	06	2.02	0002	Pengyelenggaraan Pemberdayaan Masyarakat Terhadap Kelengkapan Bencana Kabupaten/Kota			100 Persen	100 Persen	85.419.500,00	72.569.500,00	72.569.500,00			Meningkatkan Sumber Daya Manusia Yang Berkualitas Dan Berdaya Saing	2.Meningkatkan kualitas sumber daya manusia yang berdayasaing dan berkarakter agamis	Pemerlu Pelayanan Kesejahteraan Sosial		60.000.000,00	DINAS SOSIAL, PEMBERDAYAAN PEREMPUAN, PERLINDUNGAN ANAK, PENGENDALIAN PENDUKUK DAN KELUARGA BERENCANA	
1	06	2.02	0001	Koordinasi, Sosialisasi dan Pelaksanaan Kampung Siaga Bencana			1 Kampung	1 Kampung	25.000.000,00	25.000.000,00	25.000.000,00	Kab. Banjar, Semua Kecamatan, Semua Kel/Desa	Dana Transfer Umum-Dana Alokasi Umum	Meningkatkan Sumber Daya Manusia Yang Berkualitas Dan Berdaya Saing	2.Meningkatkan kualitas sumber daya manusia yang berdayasaing dan berkarakter agamis			40.000.000,00	DINAS SOSIAL, PEMBERDAYAAN PEREMPUAN, PERLINDUNGAN ANAK, PENGENDALIAN PENDUKUK DAN KELUARGA BERENCANA	
1	06	2.02	0002	Koordinasi, Sosialisasi dan Pelaksanaan Taruna Siaga Bencana			150 Orang	150 Orang	60.413.500,00	47.569.500,00	47.569.500,00	Kab. Banjar, Semua Kecamatan, Semua Kel/Desa	Dana Transfer Umum-Dana Alokasi Umum	Meningkatkan Sumber Daya Manusia Yang Berkualitas Dan Berdaya Saing	2.Meningkatkan kualitas sumber daya manusia yang berdayasaing dan berkarakter agamis			20.000.000,00	DINAS SOSIAL, PEMBERDAYAAN PEREMPUAN, PERLINDUNGAN ANAK, PENGENDALIAN PENDUKUK DAN KELUARGA BERENCANA	
2				URUSAN PEMERINTAHAN WAJIB YANG TIDAK BERKAITAN DENGAN PELAYANAN DASAR					1.468.287.000,00	9.693.764.900,00	9.624.470.700,00								1.284.287.400,00	
2	08			URUSAN PEMERINTAHAN BIDANG PEMBERDAYAAN PEREMPUAN DAN PERLINDUNGAN ANAK					521.628.200,00	1.287.497.000,00	1.384.741.000,00								805.428.000,00	
106	2	08	02	PROGRAM PENGARUSUTAMAAN GENDER DAN PEMBERDAYAAN PEREMPUAN			0,6875	0,6875	200.272.600,00	928.282.000,00	928.282.000,00								827.000.000,00	
2	08	02	2.01	Pembangunan Pengarusutamaan Gender (PUG) pada Lembaga Pemerintah Kewenangan Kabupaten/Kota			100 Persen	100 Persen	98.114.800,00	29.938.000,00	29.938.000,00			Meningkatkan Sumber Daya Manusia Yang Berkualitas Dan Berdaya Saing	2.Meningkatkan kualitas sumber daya manusia yang berdayasaing dan berkarakter agamis	SIOP dan Kecamatan		70.000.000,00	DINAS SOSIAL, PEMBERDAYAAN PEREMPUAN, PERLINDUNGAN ANAK, PENGENDALIAN PENDUKUK DAN KELUARGA BERENCANA	
2	08	02	2.01	Advokasi Kebijakan dan Pendampingan Pelaksanaan PUG termasuk PPRG			27 Perangkat Daerah	27 Perangkat Daerah	39.114.800,00	29.338.000,00	29.338.000,00	Kab. Banjar, Semua Kecamatan, Semua Kel/Desa	Dana Transfer Umum-Dana Alokasi Umum	Meningkatkan Sumber Daya Manusia Yang Berkualitas Dan Berdaya Saing	2.Meningkatkan kualitas sumber daya manusia yang berdayasaing dan berkarakter agamis			70.000.000,00	DINAS SOSIAL, PEMBERDAYAAN PEREMPUAN, PERLINDUNGAN ANAK, PENGENDALIAN PENDUKUK DAN KELUARGA BERENCANA	
2	08	02	2.02	Pemberdayaan Perempuan Bidang Politik, Hukum, Sosial, dan Ekonomi pada Organisasi Kemasyarakatan Kewenangan Kabupaten/Kota			100 Persen	100 Persen	17.496.000,00	12.494.000,00	12.494.000,00			Meningkatkan Sumber Daya Manusia Yang Berkualitas Dan Berdaya Saing	2.Meningkatkan kualitas sumber daya manusia yang berdayasaing dan berkarakter agamis	Partai Politik		17.000.000,00	DINAS SOSIAL, PEMBERDAYAAN PEREMPUAN, PERLINDUNGAN ANAK, PENGENDALIAN PENDUKUK DAN KELUARGA BERENCANA	
2	08	02	2.02	Sosialisasi Peningkatan Partisipasi Perempuan di Bidang Politik, Hukum, Sosial dan Ekonomi Kewenangan Kabupaten/Kota			1 Dokumen	1 Dokumen	17.496.000,00	12.494.000,00	12.494.000,00	Kab. Banjar, Semua Kecamatan, Semua Kel/Desa	Dana Transfer Umum-Dana Alokasi Umum	Meningkatkan Sumber Daya Manusia Yang Berkualitas Dan Berdaya Saing	2.Meningkatkan kualitas sumber daya manusia yang berdayasaing dan berkarakter agamis			17.000.000,00	DINAS SOSIAL, PEMBERDAYAAN PEREMPUAN, PERLINDUNGAN ANAK, PENGENDALIAN PENDUKUK DAN KELUARGA BERENCANA	
2	08	02	2.03	Penguatan dan Pengembangan Lembaga Penyedia Layanan Pemberdayaan Perempuan Kewenangan Kabupaten/Kota			100 Persen	100 Persen	148.661.800,00	883.420.000,00	883.420.000,00			Meningkatkan Sumber Daya Manusia Yang Berkualitas Dan Berdaya Saing	2.Meningkatkan kualitas sumber daya manusia yang berdayasaing dan berkarakter agamis	Organisai Perempuan		240.000.000,00	DINAS SOSIAL, PEMBERDAYAAN PEREMPUAN, PERLINDUNGAN ANAK, PENGENDALIAN PENDUKUK DAN KELUARGA BERENCANA	
2	08	02	2.03	Peningkatan Kapasitas Sumber Daya Lembaga Penyedia Layanan Pemberdayaan Perempuan Kewenangan Kabupaten/Kota			650 Orang	650 Orang	143.661.800,00	883.420.000,00	883.420.000,00	Kab. Banjar, Semua Kecamatan, Semua Kel/Desa	Dana Transfer Umum-Dana Alokasi Umum	Meningkatkan Sumber Daya Manusia Yang Berkualitas Dan Berdaya Saing	2.Meningkatkan kualitas sumber daya manusia yang berdayasaing dan berkarakter agamis			240.000.000,00	DINAS SOSIAL, PEMBERDAYAAN PEREMPUAN, PERLINDUNGAN ANAK, PENGENDALIAN PENDUKUK DAN KELUARGA BERENCANA	
107	2	08	08	PROGRAM PERLINDUNGAN PEREMPUAN			20 Persen	20 Persen	40.000.000,00	35.020.000,00	49.870.000,00								256.800.000,00	
2	08	08	2.01	Pencegahan Kekerasan Terhadap Perempuan Lingkup Daerah Kabupaten/Kota			100 Persen	100 Persen	20.000.000,00	15.070.000,00	15.070.000,00			Meningkatkan Sumber Daya Manusia Yang Berkualitas Dan Berdaya Saing	2.Meningkatkan kualitas sumber daya manusia yang berdayasaing dan berkarakter agamis	Perempuan Korban Kekerasan Termasuk TPTO		142.000.000,00	DINAS SOSIAL, PEMBERDAYAAN PEREMPUAN, PERLINDUNGAN ANAK, PENGENDALIAN PENDUKUK DAN KELUARGA BERENCANA	
2	08	03	2.01	0001	Koordinasi dan Sinkronisasi Pelaksanaan Kebijakan, Program dan Kegiatan Pencegahan Kekerasan Terhadap Perempuan Lingkup Daerah Kabupaten/Kota															

No	Kode	Uraian / Bidang Uraian / Program / Kegiatan / Sub Kegiatan	Indikator Program / Kegiatan / Sub Kegiatan	Target Abstr Periode Renstra OPD	Realisasi Capaian RENA OPD Tahun 2022	Prakiraan Capaian Target RENA OPD Tahun 2023	Capaian Kinerja Dan Kerangka Pendanaan						Lokal	Sumber Dana	Prioritas		Kelompok Swasren	Prakiraan Maju Rencana Tahun 2025		Peningkat Daerah Penanggung Jawab			
							Target 2024		RPD 2024	Pagu Indikatif (Rp) APBD 2024	RPD Perubahan 2024	Nasional			Daerah	Target		Pagu Indikatif (Rp)					
							Sebelum	Setelah															
1				8		6	7	8	9	10	11	12	13	14	15	16	17	18	19	20			
			Jumlah Dokumen Koordinasi dan Sinkronisasi Pelaksanaan Kebijakan, Program dan Kegiatan Pencegahan Kekerasan Terhadap Perempuan Kewenangan Kabupaten/Kota				2 Dokumen	2 Dokumen		20.000.000,00		15.070.000,00		Kab. Banjar, Semua Kecamatan, Semua Kel/Desa	Dana Transfer Umum-Dana Alokasi Umum	Meningkatkan Sumber Daya Manusia Yang Berkualitas Dan Berdaya Saing	2.Meningkatkan kualitas sumber daya manusia yang berdayasaing dan berkarakter agamis			142.000.000,00	DINAS SOSIAL, PEMBERDAYAAN PEREMPUAN, PERLINDUNGAN ANAK, PENGENDALIAN PENDUKUK DAN KELUARGA BERENCANA		
2	08	03	2.02	Penyediaan Layanan Rujukan Lanjutan bagi Perempuan Korban Kekerasan yang Memerlukan Koordinasi Kewenangan Kabupaten/Kota	Persentase Penurunan Kasus Kekerasan terhadap Perempuan dan Anak	-	100 Persen	100 Persen		20.000.000,00		19.950.000,00				Meningkatkan Sumber Daya Manusia Yang Berkualitas Dan Berdaya Saing	2.Meningkatkan kualitas sumber daya manusia yang berdayasaing dan berkarakter agamis	Perempuan Korban Kekerasan Termasuk TPO	114.900.000,00	DINAS SOSIAL, PEMBERDAYAAN PEREMPUAN, PERLINDUNGAN ANAK, PENGENDALIAN PENDUKUK DAN KELUARGA BERENCANA			
2	08	03	2.02	0002 Koordinasi dan Sinkronisasi Pelaksanaan Penyediaan Layanan Rujukan Lanjutan bagi Perempuan Korban Kekerasan Kewenangan Kabupaten/Kota										Kab. Banjar, Semua Kecamatan, Semua Kel/Desa	Dana Transfer Umum-Dana Alokasi Umum	Meningkatkan Sumber Daya Manusia Yang Berkualitas Dan Berdaya Saing	2.Meningkatkan kualitas sumber daya manusia yang berdayasaing dan berkarakter agamis			114.900.000,00	DINAS SOSIAL, PEMBERDAYAAN PEREMPUAN, PERLINDUNGAN ANAK, PENGENDALIAN PENDUKUK DAN KELUARGA BERENCANA		
				Jumlah Layanan Tindak Lanjut Pengaduan yang Memerlukan Koordinasi dan Sinkronisasi bagi Perempuan Korban Kekerasan Kewenangan Kabupaten/Kota			24 Layanan	24 Layanan		20.000.000,00		19.950.000,00									114.900.000,00	DINAS SOSIAL, PEMBERDAYAAN PEREMPUAN, PERLINDUNGAN ANAK, PENGENDALIAN PENDUKUK DAN KELUARGA BERENCANA	
108	2	08	04	PROGRAM PENINGKATAN KUALITAS KELUARGA	Persentase Keluarga Berkualitas	-	15,00 Persen	15,00 Persen		81.818.000,00		82.241.000,00								110.000.000,00			
2	08	04	2.01	Peningkatan Kualitas Keluarga dalam Mewujudkan Kestaraan Gender (KG) dan Hak Anak Tingkat Daerah Kabupaten/Kota	Persentase Perempuan yang Dilatih Keakapan Hidup	-	100 Persen	100 Persen		68.099.000,00		70.469.000,00					Meningkatkan Sumber Daya Manusia Yang Berkualitas Dan Berdaya Saing	2.Meningkatkan kualitas sumber daya manusia yang berdayasaing dan berkarakter agamis	Masyarakat	58.000.000,00	DINAS SOSIAL, PEMBERDAYAAN PEREMPUAN, PERLINDUNGAN ANAK, PENGENDALIAN PENDUKUK DAN KELUARGA BERENCANA		
2	08	04	2.01	0002 Pelaksanaan Komunikasi, Informasi dan Edukasi KG dan Perlindungan Anak bagi Keluarga Kewenangan Kabupaten/Kota										Kab. Banjar, Semua Kecamatan, Semua Kel/Desa	Dana Transfer Umum-Dana Alokasi Umum	Meningkatkan Sumber Daya Manusia Yang Berkualitas Dan Berdaya Saing	2.Meningkatkan kualitas sumber daya manusia yang berdayasaing dan berkarakter agamis			55.000.000,00	DINAS SOSIAL, PEMBERDAYAAN PEREMPUAN, PERLINDUNGAN ANAK, PENGENDALIAN PENDUKUK DAN KELUARGA BERENCANA		
				Jumlah sumberdaya Lembaga Penyedia Layanan Peningkatan Kualitas Keluarga yang mendapat Peningkatan Kapasitas Keluarga Kewenangan Kabupaten/Kota			11 Dokumen	11 Dokumen		68.099.000,00		70.469.000,00									55.000.000,00	DINAS SOSIAL, PEMBERDAYAAN PEREMPUAN, PERLINDUNGAN ANAK, PENGENDALIAN PENDUKUK DAN KELUARGA BERENCANA	
2	08	04	2.02	Pengujian dan Pengembangan Lembaga Penyedia Layanan Peningkatan Kualitas Keluarga dalam Mewujudkan KG dan Hak Anak yang Wilayah Kerja dalam Daerah Kabupaten/Kota	Persentase Pengujian dan Pengembangan Lembaga Penyedia Layanan	-	100 Persen	100 Persen		19.719.000,00		11.772.000,00					Meningkatkan Sumber Daya Manusia Yang Berkualitas Dan Berdaya Saing	2.Meningkatkan kualitas sumber daya manusia yang berdayasaing dan berkarakter agamis	Masyarakat	58.000.000,00	DINAS SOSIAL, PEMBERDAYAAN PEREMPUAN, PERLINDUNGAN ANAK, PENGENDALIAN PENDUKUK DAN KELUARGA BERENCANA		
2	08	04	2.02	0002 Peningkatan Kapasitas Sumber Daya Lembaga Penyedia Layanan Peningkatan Kualitas Keluarga Tingkat Daerah Kabupaten/Kota										Kab. Banjar, Semua Kecamatan, Semua Kel/Desa	Dana Transfer Umum-Dana Alokasi Umum	Meningkatkan Sumber Daya Manusia Yang Berkualitas Dan Berdaya Saing	2.Meningkatkan kualitas sumber daya manusia yang berdayasaing dan berkarakter agamis			55.000.000,00	DINAS SOSIAL, PEMBERDAYAAN PEREMPUAN, PERLINDUNGAN ANAK, PENGENDALIAN PENDUKUK DAN KELUARGA BERENCANA		
				Jumlah sumberdaya Lembaga Penyedia Layanan Peningkatan Kualitas Keluarga yang mendapat Peningkatan Kapasitas Keluarga Kewenangan Kabupaten/Kota			11 Orang	11 Orang		13.719.000,00		11.772.000,00									55.000.000,00	DINAS SOSIAL, PEMBERDAYAAN PEREMPUAN, PERLINDUNGAN ANAK, PENGENDALIAN PENDUKUK DAN KELUARGA BERENCANA	
109	2	08	05	PROGRAM PENGELOLAAN SISTEM DATA GENDER DAN ANAK	Persentase Elemen Data Terpilah	-	100 Persen	100 Persen		14.905.900,00		9.117.000,00								14.000.000,00			
2	08	05	2.01	Pengumpulan, Pengolahan Analisa dan Penyajian Data Gender dan Anak Dalam Kolaborasi Data di Tingkat Daerah Kabupaten/Kota	Persentase SKPD yang Memiliki Data Terpilah	-	76,60 Persen	76,60 Persen		14.905.900,00		9.117.000,00					Meningkatkan Sumber Daya Manusia Yang Berkualitas Dan Berdaya Saing	2.Meningkatkan kualitas sumber daya manusia yang berdayasaing dan berkarakter agamis	SKPD dan Kecamatan	14.000.000,00	DINAS SOSIAL, PEMBERDAYAAN PEREMPUAN, PERLINDUNGAN ANAK, PENGENDALIAN PENDUKUK DAN KELUARGA BERENCANA		
2	08	05	2.01	0001 Penyediaan Data Gender dan Anak di Kewenangan Kabupaten/Kota										Kab. Banjar, Semua Kecamatan, Semua Kel/Desa	Dana Transfer Umum-Dana Alokasi Umum	Meningkatkan Sumber Daya Manusia Yang Berkualitas Dan Berdaya Saing	2.Meningkatkan kualitas sumber daya manusia yang berdayasaing dan berkarakter agamis			14.000.000,00	DINAS SOSIAL, PEMBERDAYAAN PEREMPUAN, PERLINDUNGAN ANAK, PENGENDALIAN PENDUKUK DAN KELUARGA BERENCANA		
				Jumlah Dokumen Data Gender dan Anak Kabupaten/Kota yang Tersedia			1 Dokumen	1 Dokumen		14.905.900,00		9.117.000,00									14.000.000,00	DINAS SOSIAL, PEMBERDAYAAN PEREMPUAN, PERLINDUNGAN ANAK, PENGENDALIAN PENDUKUK DAN KELUARGA BERENCANA	
110	2	08	06	PROGRAM PEMENUHAN HAK ANAK (PHA)	IPA (Index Perlindungan Khusus Anak)	-	62,40	62,40		88.529.700,00		57.728.000,00								86.000.000,00			
2	08	06	2.01	Pelembagaan PHA pada Lembaga Pemerintah, Nonpemerintah, dan Dunia Usaha Kewenangan Kabupaten/Kota	Persentase Kasus Kekerasan Terhadap Anak yang Di Dampingi	-	100 Persen	100 Persen		88.529.700,00		57.728.000,00					Meningkatkan Sumber Daya Manusia Yang Berkualitas Dan Berdaya Saing	2.Meningkatkan kualitas sumber daya manusia yang berdayasaing dan berkarakter agamis	Desa/Kelurahan/Kecamatan	86.000.000,00	DINAS SOSIAL, PEMBERDAYAAN PEREMPUAN, PERLINDUNGAN ANAK, PENGENDALIAN PENDUKUK DAN KELUARGA BERENCANA		
2	08	06	2.01	0001 Advokasi Kebijakan dan Pendampingan Pemenuhan Hak Anak pada Lembaga Pemerintah, Non Pemerintah, Media dan Dunia Usaha Kewenangan Kabupaten/Kota										Kab. Banjar, Semua Kecamatan, Semua Kel/Desa	Dana Transfer Umum-Dana Alokasi Umum	Meningkatkan Sumber Daya Manusia Yang Berkualitas Dan Berdaya Saing	2.Meningkatkan kualitas sumber daya manusia yang berdayasaing dan berkarakter agamis			36.000.000,00	DINAS SOSIAL, PEMBERDAYAAN PEREMPUAN, PERLINDUNGAN ANAK, PENGENDALIAN PENDUKUK DAN KELUARGA BERENCANA		
				Jumlah Organisasi Pemerintah, Non Pemerintah, Media dan Dunia Usaha yang Mendapat Advokasi Kebijakan dan Pendampingan Pemenuhan Hak Anak pada Organisasi Pemerintah, Non Pemerintah, Media dan Dunia Usaha			60 Organisasi	60 Organisasi		23.000.000,00		44.240.000,00									36.000.000,00	DINAS SOSIAL, PEMBERDAYAAN PEREMPUAN, PERLINDUNGAN ANAK, PENGENDALIAN PENDUKUK DAN KELUARGA BERENCANA	
2	08	06	2.01	0002 Koordinasi dan Sinkronisasi Pelembagaan Pemenuhan Hak Anak Kewenangan Kabupaten/Kota										Kab. Banjar, Semua Kecamatan, Semua Kel/Desa	Dana Transfer Umum-Dana Alokasi Umum	Meningkatkan Sumber Daya Manusia Yang Berkualitas Dan Berdaya Saing	2.Meningkatkan kualitas sumber daya manusia yang berdayasaing dan berkarakter agamis		0,00		DINAS SOSIAL, PEMBERDAYAAN PEREMPUAN, PERLINDUNGAN ANAK, PENGENDALIAN PENDUKUK DAN KELUARGA BERENCANA		
				Jumlah Dokumen Hasil Koordinasi dan Sinkronisasi Pelembagaan Pemenuhan Hak Anak Kewenangan Kabupaten/Kota			2 Dokumen	2 Dokumen		15.529.700,00		13.488.000,00										0,00	DINAS SOSIAL, PEMBERDAYAAN PEREMPUAN, PERLINDUNGAN ANAK, PENGENDALIAN PENDUKUK DAN KELUARGA BERENCANA

No	Kode	Uraian / Bidang Urusan / Program / Kegiatan / Sub Kegiatan	Indikator Program / Kegiatan / Sub Kegiatan	Target Abstr Periode Rencana OPD	Realisasi Capaian RENCANA TAHUN 2022	Prakiraan Capaian Target RENCANA OPD Tahun 2023	Capaian Kinerja Dan Kerangka Pendanaan					Lokal	Sumber Dana	Prioritas		Kelompok Swasrian	Prakiraan Maju Rencana Tahun 2025		Peningkat Daerah Penanggung Jawab
							Target 2024		RPD 2024	APBD 2024	RPD Perubahan 2024			Nasional	Daerah		Target	Pagu Indikatif (Rp)	
							Sebelum	Setelah											
1	2	8	6	8	6	7	8	9	10	11	12	13	14	15	16	17	18	19	20
111	2	08	07	2.01					146.100.000,00	178.189.000,00	192.089.000,00							61.529.000,00	
2	08	07	2.01				62,20	62,20	126.100.000,00	158.189.000,00	158.189.000,00							41.529.000,00	DINAS SOSIAL, PEMBERDAYAAN PEREMPUAN, PERLINDUNGAN ANAK, PENGENDALIAN PENDUKUK DAN KELUARGA BERENCANA
2	08	07	2.01	0003					126.100.000,00	158.189.000,00	153.189.000,00	Kab. Banjar, Semua Kecamatan, Semua Kel/Desa	Dana Transfer Umum-Dana Alokasi Umum	Meningkatkan Sumber Daya Manusia Yang Berkualitas Dan Berdaya Saing	2.Meningkatkan kualitas sumber daya manusia yang berdayasaing dan berkarakter agamis			41.529.000,00	DINAS SOSIAL, PEMBERDAYAAN PEREMPUAN, PERLINDUNGAN ANAK, PENGENDALIAN PENDUKUK DAN KELUARGA BERENCANA
2	08	07	2.02				100	100	20.000.000,00	19.950.000,00	19.950.000,00							20.000.000,00	DINAS SOSIAL, PEMBERDAYAAN PEREMPUAN, PERLINDUNGAN ANAK, PENGENDALIAN PENDUKUK DAN KELUARGA BERENCANA
2	08	07	2.02	0006					20.000.000,00	19.950.000,00	38.900.000,00	Kab. Banjar, Semua Kecamatan, Semua Kel/Desa	Dana Transfer Umum-Dana Alokasi Umum	Meningkatkan Sumber Daya Manusia Yang Berkualitas Dan Berdaya Saing	2.Meningkatkan kualitas sumber daya manusia yang berdayasaing dan berkarakter agamis			20.000.000,00	DINAS SOSIAL, PEMBERDAYAAN PEREMPUAN, PERLINDUNGAN ANAK, PENGENDALIAN PENDUKUK DAN KELUARGA BERENCANA
2	14								961.660.800,00	8.948.267.300,00	8.289.729.700,00							829.428.400,00	
112	2	14	02				18	18	144.999.800,00	953.740.000,00	934.127.800,00							86.000.000,00	
2	14	02	2.01				100	100	15.000.000,00	955.325.500,00	955.325.500,00							90.000.000,00	DINAS SOSIAL, PEMBERDAYAAN PEREMPUAN, PERLINDUNGAN ANAK, PENGENDALIAN PENDUKUK DAN KELUARGA BERENCANA
2	14	02	2.01	0009					15.000.000,00	355.325.500,00	312.628.000,00	Kab. Banjar, Semua Kecamatan, Semua Kel/Desa	Dana Transfer Umum-Dana Alokasi Umum	Meningkatkan Sumber Daya Manusia Yang Berkualitas Dan Berdaya Saing	2.Meningkatkan kualitas sumber daya manusia yang berdayasaing dan berkarakter agamis			30.000.000,00	DINAS SOSIAL, PEMBERDAYAAN PEREMPUAN, PERLINDUNGAN ANAK, PENGENDALIAN PENDUKUK DAN KELUARGA BERENCANA
2	14	02	2.02				18	18	129.998.800,00	178.414.500,00	178.414.500,00							56.000.000,00	DINAS SOSIAL, PEMBERDAYAAN PEREMPUAN, PERLINDUNGAN ANAK, PENGENDALIAN PENDUKUK DAN KELUARGA BERENCANA
2	14	02	2.02	0012					70.000.000,00	53.378.500,00	53.378.500,00	Kab. Banjar, Semua Kecamatan, Semua Kel/Desa	Dana Transfer Umum-Dana Alokasi Umum	Meningkatkan Sumber Daya Manusia Yang Berkualitas Dan Berdaya Saing	2.Meningkatkan kualitas sumber daya manusia yang berdayasaing dan berkarakter agamis			23.000.000,00	DINAS SOSIAL, PEMBERDAYAAN PEREMPUAN, PERLINDUNGAN ANAK, PENGENDALIAN PENDUKUK DAN KELUARGA BERENCANA
2	14	02	2.02	0015					59.999.800,00	125.036.000,00	168.121.000,00	Kab. Banjar, Semua Kecamatan, Semua Kel/Desa	Dana Transfer Umum-Dana Alokasi Umum	Meningkatkan Sumber Daya Manusia Yang Berkualitas Dan Berdaya Saing	2.Meningkatkan kualitas sumber daya manusia yang berdayasaing dan berkarakter agamis			33.000.000,00	DINAS SOSIAL, PEMBERDAYAAN PEREMPUAN, PERLINDUNGAN ANAK, PENGENDALIAN PENDUKUK DAN KELUARGA BERENCANA
118	2	14	08				10,10	68,09	981.661.000,00	3.985.265.700,00	3.878.940.600,00							247.061.200,00	
2	14	08	2.01				25	25	82.000.000,00	3.829.242.800,00	3.829.242.800,00							150.000.000,00	DINAS SOSIAL, PEMBERDAYAAN PEREMPUAN, PERLINDUNGAN ANAK, PENGENDALIAN PENDUKUK DAN KELUARGA BERENCANA
2	14	03	2.01	0012					62.000.000,00	1.397.465.300,00	1.391.203.300,00	Kab. Banjar, Semua Kecamatan, Semua Kel/Desa	Dana Transfer Umum-Dana Alokasi Umum	Meningkatkan Sumber Daya Manusia Yang Berkualitas Dan Berdaya Saing	2.Meningkatkan kualitas sumber daya manusia yang berdayasaing dan berkarakter agamis			100.000.000,00	DINAS SOSIAL, PEMBERDAYAAN PEREMPUAN, PERLINDUNGAN ANAK, PENGENDALIAN PENDUKUK DAN KELUARGA BERENCANA
2	14	03	2.01	0013															

No	Kode	Uraian / Bidang Uraian / Program / Kegiatan / Sub Kegiatan	Indikator Program / Kegiatan / Sub Kegiatan	Target Abstr Periode Renstra OPD	Realisasi Capaian RENIA OPD Tahun 2022	Prakiraan Capaian Target RENIA OPD Tahun 2023	Capaian Kinerja Dan Kerangka Pendanaan						Lokas	Sumber Dana	Prioritas		Kelompok Swasren	Prakiraan Maju Rencana Tahun 2025		Peningkat Daerah Penanggung Jawab
							Target 2024		RPD 2024	APBD 2024	RPD Perubahan 2024	Nasional			Daerah	Target		Pagu Indikatif (Rp)		
							Sebelum	Setelah												
1							8	9	10	11	12	13	14	15	16	17	18	19	20	
			Jumlah Komunikasi, Informasi dan Edukasi (KIE) Program Bangga Kencana (Pembangunan Keluarga, Kependudukan, dan Keluarga Berencana) sesuai Kearifan Budaya Lokal yang dilaksanakan				1 Dokumen	1 Dokumen	20.000.000,00	1.931.777.500,00	1.931.777.500,00	Kab. Banjar, Semua Kecamatan, Semua Kel/Desa	Dana Transfer Umum-Dana Alokasi Umum	Meningkatkan Sumber Daya Manusia Yang Berkualitas Dan Berdaya Saing	2.Meningkatkan kualitas sumber daya manusia yang berdayasaing dan berakarater agamis			50.000.000,00	DINAS SOSIAL, PEMBERDAYAAN PEREMPUAN, PERLINDUNGAN ANAK, PENGENDALIAN PENDUUK DAN KELUARGA BERENCANA	
2	14	03	2.03	Pengendalian dan Pendistribusian Kebutuhan Alat dan Obat Kontrasepsi serta Pelaksanaan Pelayanan KB di Daerah Kabupaten/Kota				68,09 Persen	68,09 Persen	299.661.000,00	606.022.900,00	606.022.900,00			Meningkatkan Sumber Daya Manusia Yang Berkualitas Dan Berdaya Saing	2.Meningkatkan kualitas sumber daya manusia yang berdayasaing dan berakarater agamis	Kader/mayor akat/PUS	97.061.200,00	DINAS SOSIAL, PEMBERDAYAAN PEREMPUAN, PERLINDUNGAN ANAK, PENGENDALIAN PENDUUK DAN KELUARGA BERENCANA	
2	14	03	2.03	0001	Pengendalian Pendistribusian Alat dan Obat Kontrasepsi dan Sarana Penunjang Pelayanan KB ke-Fasilitas Kesehatan Termasuk Jaringan dan Jejaringnya										Meningkatkan Sumber Daya Manusia Yang Berkualitas Dan Berdaya Saing	2.Meningkatkan kualitas sumber daya manusia yang berdayasaing dan berakarater agamis			0,00	DINAS SOSIAL, PEMBERDAYAAN PEREMPUAN, PERLINDUNGAN ANAK, PENGENDALIAN PENDUUK DAN KELUARGA BERENCANA
				Jumlah Laporan Pengendalian Pendistribusian Alat dan Obat Kontrasepsi dan Sarana Penunjang Pelayanan KB ke Fasilitas Kesehatan Termasuk Jaringan dan Jejaringnya			147 Laporan	147 Laporan	135.161.000,00	131.473.500,00	47.138.400,00	Kab. Banjar, Semua Kecamatan, Semua Kel/Desa	Dana Transfer Umum-Dana Alokasi Umum	Meningkatkan Sumber Daya Manusia Yang Berkualitas Dan Berdaya Saing	2.Meningkatkan kualitas sumber daya manusia yang berdayasaing dan berakarater agamis					
2	14	03	2.03	0003	Peningkatan Kesertaan Penggunaan Metode Kontrasepsi Jangka Panjang (MKJP)										Meningkatkan Sumber Daya Manusia Yang Berkualitas Dan Berdaya Saing	2.Meningkatkan kualitas sumber daya manusia yang berdayasaing dan berakarater agamis			92.561.200,00	DINAS SOSIAL, PEMBERDAYAAN PEREMPUAN, PERLINDUNGAN ANAK, PENGENDALIAN PENDUUK DAN KELUARGA BERENCANA
				Jumlah Orang yang Mengikuti Kesertaan Penggunaan Metode Kontrasepsi Jangka Panjang (MKJP)			1.024 Orang	1.024 Orang	160.000.000,00	470.049.400,00	503.721.400,00	Kab. Banjar, Semua Kecamatan, Semua Kel/Desa	Dana Transfer Umum-Dana Alokasi Umum	Meningkatkan Sumber Daya Manusia Yang Berkualitas Dan Berdaya Saing	2.Meningkatkan kualitas sumber daya manusia yang berdayasaing dan berakarater agamis					
2	14	03	2.03	0004	Penyediaan Dukungan Ayoman Kompleksi Berat dan Kegagalan Penggunaan MKJP										Meningkatkan Sumber Daya Manusia Yang Berkualitas Dan Berdaya Saing	2.Meningkatkan kualitas sumber daya manusia yang berdayasaing dan berakarater agamis			4.500.000,00	DINAS SOSIAL, PEMBERDAYAAN PEREMPUAN, PERLINDUNGAN ANAK, PENGENDALIAN PENDUUK DAN KELUARGA BERENCANA
				Jumlah Laporan Dukungan Ayoman Kompleksi Berat dan Kegagalan Penggunaan MKJP			2 Laporan	2 Laporan	4.500.000,00	4.500.000,00	4.500.000,00	Kab. Banjar, Semua Kecamatan, Semua Kel/Desa	Dana Transfer Umum-Dana Alokasi Umum	Meningkatkan Sumber Daya Manusia Yang Berkualitas Dan Berdaya Saing	2.Meningkatkan kualitas sumber daya manusia yang berdayasaing dan berakarater agamis					
114	2	14	04	PROGRAM PEMBERDAYAAN DAN PENINGKATAN KELUARGA SEJAHTERA (KS)				62,44	62,44	485.000.000,00	3.877.261.600,00	3.877.261.600,00							196.367.200,00	
2	14	04	2.01	Pelaksanaan Pembangunan Keluarga Melalui Pembinaan Ketahanan dan Kesejahteraan Keluarga				86,84 Persen	86,84 Persen	300.000.000,00	3.694.554.800,00	3.694.554.800,00			Memperkuat Ketahanan Ekonomi Untuk Pertumbuhan Yang Berkualitas dan Berkeadilan	2.Meningkatkan kualitas sumber daya manusia yang berdayasaing dan berakarater agamis	Pelaksana/Kader/PUS/Mayor arakat	26.367.200,00	DINAS SOSIAL, PEMBERDAYAAN PEREMPUAN, PERLINDUNGAN ANAK, PENGENDALIAN PENDUUK DAN KELUARGA BERENCANA	
2	14	04	2.01	0021	Orientasi dan Pelatihan Teknis Pengelola Ketahanan dan Kesejahteraan Keluarga (BKB, BKR, BKL, PPKS, PIK-R dan Usaha Peningkatan Pendapatan Keluarga Atopept (UPPKA)										Memperkuat Ketahanan Ekonomi Untuk Pertumbuhan Yang Berkualitas dan Berkeadilan	2.Meningkatkan kualitas sumber daya manusia yang berdayasaing dan berakarater agamis			26.367.200,00	DINAS SOSIAL, PEMBERDAYAAN PEREMPUAN, PERLINDUNGAN ANAK, PENGENDALIAN PENDUUK DAN KELUARGA BERENCANA
				Jumlah Laporan Hasil Orientasi dan Pelatihan Teknis Pengelola Ketahanan dan Kesejahteraan Keluarga (BKB, BKR, BKL, PPKS, PIK-R dan Pemberdayaan Ekonomi Keluarga/UPPKA)			34 Laporan	34 Laporan	300.000.000,00	3.694.554.800,00	3.694.554.800,00	Kab. Banjar, Semua Kecamatan, Semua Kel/Desa	Dana Transfer Umum-Dana Alokasi Umum	Memperkuat Ketahanan Ekonomi Untuk Pertumbuhan Yang Berkualitas dan Berkeadilan	2.Meningkatkan kualitas sumber daya manusia yang berdayasaing dan berakarater agamis					
2	14	04	2.02	Pelaksanaan dan Peningkatan Peran Serta Organisasi Kemasyarakatan Tingkat Daerah Kabupaten/ Kota dalam Pembangunan Keluarga Melalui Pembinaan Ketahanan dan Kesejahteraan Keluarga				100 Persen	100 Persen	185.000.000,00	182.706.800,00	182.706.800,00			Memperkuat Ketahanan Ekonomi Untuk Pertumbuhan Yang Berkualitas dan Berkeadilan	2.Meningkatkan kualitas sumber daya manusia yang berdayasaing dan berakarater agamis	Pelaksana/Kader/PUS/Mayor arakat	170.000.000,00	DINAS SOSIAL, PEMBERDAYAAN PEREMPUAN, PERLINDUNGAN ANAK, PENGENDALIAN PENDUUK DAN KELUARGA BERENCANA	
2	14	04	2.02	0002	Penyediaan Mitra Kerja dan Organisasi Kemasyarakatan dalam Pengerakan Operasional Pembinaan Program Ketahanan dan Kesejahteraan Keluarga (BKB, BKR, BKL, PPKS, PIK-R dan Pemberdayaan Ekonomi Keluarga/UPPKS)										Memperkuat Ketahanan Ekonomi Untuk Pertumbuhan Yang Berkualitas dan Berkeadilan	2.Meningkatkan kualitas sumber daya manusia yang berdayasaing dan berakarater agamis			85.000.000,00	DINAS SOSIAL, PEMBERDAYAAN PEREMPUAN, PERLINDUNGAN ANAK, PENGENDALIAN PENDUUK DAN KELUARGA BERENCANA
				Jumlah Laporan Pendayagunaan Mitra Kerja dan Organisasi Kemasyarakatan dalam Pengerakan Operasional Pembinaan Program Ketahanan dan Kesejahteraan Keluarga (BKB, BKR, BKL, PPKS, PIK-R dan Pemberdayaan Ekonomi Keluarga/UPPKS)			1 Laporan	1 Laporan	50.000.000,00	49.470.800,00	49.470.800,00	Kab. Banjar, Semua Kecamatan, Semua Kel/Desa	Dana Transfer Umum-Dana Alokasi Umum	Memperkuat Ketahanan Ekonomi Untuk Pertumbuhan Yang Berkualitas dan Berkeadilan	2.Meningkatkan kualitas sumber daya manusia yang berdayasaing dan berakarater agamis					
2	14	04	2.02	0004	Promosi dan Sosialisasi Program Ketahanan dan Kesejahteraan Keluarga bagi Mitra Kerja										Memperkuat Ketahanan Ekonomi Untuk Pertumbuhan Yang Berkualitas dan Berkeadilan	2.Meningkatkan kualitas sumber daya manusia yang berdayasaing dan berakarater agamis			85.000.000,00	DINAS SOSIAL, PEMBERDAYAAN PEREMPUAN, PERLINDUNGAN ANAK, PENGENDALIAN PENDUUK DAN KELUARGA BERENCANA
				Jumlah Laporan Hasil Promosi dan Sosialisasi Program Ketahanan dan Kesejahteraan Keluarga bagi Mitra Kerja			5 Laporan	5 Laporan	85.000.000,00	133.236.000,00	133.236.000,00	Kab. Banjar, Semua Kecamatan, Semua Kel/Desa	Dana Transfer Umum-Dana Alokasi Umum	Memperkuat Ketahanan Ekonomi Untuk Pertumbuhan Yang Berkualitas dan Berkeadilan	2.Meningkatkan kualitas sumber daya manusia yang berdayasaing dan berakarater agamis					
				Dinas Tenaga Kerja Dan Transmigrasi					8.782.900.208,00	11.990.450.978,00	12.180.248.448,00								1.800.000.000,00	
2	07			URUSAN PEMERINTAHAN WAJIB YANG TIDAK BERKAITAN DENGAN PELAYANAN DASAR					8.546.221.208,00	11.724.171.978,00	11.979.969.448,00								1.800.000.000,00	
				URUSAN PEMERINTAHAN BIDANG TENAGA KERJA					8.546.221.208,00	11.724.171.978,00	11.979.969.448,00								1.800.000.000,00	
115	2	07	01	PROGRAM PENUNJANG URUSAN PEMERINTAHAN DAERAH KABUPATEN/KOTA				77	85	6.887.803.809,00	7.106.754.778,00	7.367.010.701,00							0,00	
				Indeks Keutuhan dan Kinerja Istem (IKI) Dinas Tenaga Kerja dan Transmigrasi																
2	07	01	2.01	Perencanaan, Penganggaran, dan Evaluasi Kinerja Perangkat Daerah				100 Persen	100 Persen	58.217.400,00	58.217.400,00	58.217.400,00			1. Memperkuat Ketahanan Ekonomi untuk Pertumbuhan yang Berkualitas dan Berkeadilan	1. Meningkatkan Pembangunan Ekonomi Indeks yang mampu mendorong pada pertumbuhan ekonomi makro dan meningkatkan kesejahteraan masyarakat	ASN	0,00	DINAS TENAGA KERJA DAN TRANSMIGRASI	
2	07	01	2.01	0001	Penyusunan Dokumen Perencanaan Perangkat Daerah															

No	Kode	Uraian / Bidang Uraian / Program / Kegiatan / Sub Kegiatan	Indikator Program / Kegiatan / Sub Kegiatan	Target Akhir Periode Renstra OPD	Realisasi Capaian RENCANA OPD Tahun 2022	Praktisn Capaian Target RENCANA OPD Tahun 2023	Capaian Kinerja Dan Kerangka Pendanaan					Lokasi	Sumber Dana	Prioritas		Kelompok Swasta	Praktisn Maju Rencana Tahun 2025		Perangkat Daerah Penanggung Jawab	
							Target 2024		RPD 2024	Pagu Indikatif (Rp)				RPD Perubahan 2024	Nasional		Daerah	Target		Pagu Indikatif (Rp)
							Sebelum	Seudah		2024	2024									
1	2	8	Jumlah Dokumen Perencanaan Perangkat Daerah		6	7	8	9	10	11	12	13	14	15	16	17	18	19	20	
			Jumlah Dokumen Perencanaan Perangkat Daerah			9	9	13.242.200,00	13.242.200,00	13.242.200,00	Kab. Banjar, Semua Kecamatan, Semua Kel/Desa	Dana Transfer Umum-Dana Alokasi Umum	1. Memperkuat Ketahanan Ekonomi untuk Pertumbuhan yang Berkualitas dan Berkeadilan	1. Meningkatkan Pembangunan Ekonomi inklusif yang mampu mendorong pada pertumbuhan ekonomi makro dan meningkatkan kesejahteraan masyarakat		0,00	DINAS TENAGA KERJA DAN TRANSMIGRASI			
2	07	01	2.001	Koordinasi dan Penyusunan Dokumen RKA-SKPD					4.307.500,00	4.307.500,00	4.307.500,00	Kab. Banjar, Martapura, Sungai Paring	Dana Transfer Umum-Dana Alokasi Umum	1. Memperkuat Ketahanan Ekonomi untuk Pertumbuhan yang Berkualitas dan Berkeadilan	1. Meningkatkan Pembangunan Ekonomi inklusif yang mampu mendorong pada pertumbuhan ekonomi makro dan meningkatkan kesejahteraan masyarakat		0,00	DINAS TENAGA KERJA DAN TRANSMIGRASI		
2	07	01	2.003	Koordinasi dan Penyusunan Dokumen Perubahan RKA-SKPD					3.306.300,00	3.306.300,00	3.306.300,00	Kab. Banjar, Martapura, Sungai Paring	Dana Transfer Umum-Dana Alokasi Umum	1. Memperkuat Ketahanan Ekonomi untuk Pertumbuhan yang Berkualitas dan Berkeadilan	1. Meningkatkan Pembangunan Ekonomi inklusif yang mampu mendorong pada pertumbuhan ekonomi makro dan meningkatkan kesejahteraan masyarakat		0,00	DINAS TENAGA KERJA DAN TRANSMIGRASI		
2	07	01	2.004	Koordinasi dan Penyusunan Dokumen Perubahan RKA-SKPD dan Laporan Hasil Koordinasi Penyusunan Dokumen Perubahan RKA-SKPD					5.499.800,00	5.499.800,00	5.499.800,00	Kab. Banjar, Martapura, Sungai Paring	Dana Transfer Umum-Dana Alokasi Umum	1. Memperkuat Ketahanan Ekonomi untuk Pertumbuhan yang Berkualitas dan Berkeadilan	1. Meningkatkan Pembangunan Ekonomi inklusif yang mampu mendorong pada pertumbuhan ekonomi makro dan meningkatkan kesejahteraan masyarakat		0,00	DINAS TENAGA KERJA DAN TRANSMIGRASI		
2	07	01	2.005	Koordinasi dan Penyusunan Dokumen Perubahan RKA-SKPD dan Laporan Hasil Koordinasi Penyusunan Dokumen Perubahan RKA-SKPD					4.499.800,00	4.499.800,00	4.499.800,00	Kab. Banjar, Martapura, Sungai Paring	Dana Transfer Umum-Dana Alokasi Umum	1. Memperkuat Ketahanan Ekonomi untuk Pertumbuhan yang Berkualitas dan Berkeadilan	1. Meningkatkan Pembangunan Ekonomi inklusif yang mampu mendorong pada pertumbuhan ekonomi makro dan meningkatkan kesejahteraan masyarakat		0,00	DINAS TENAGA KERJA DAN TRANSMIGRASI		
2	07	01	2.006	Koordinasi dan Penyusunan Laporan Capaian Kinerja dan Ikhtisar Realisasi Kinerja SKPD					11.467.200,00	11.467.200,00	11.467.200,00	Kab. Banjar, Martapura, Sungai Paring	Dana Transfer Umum-Dana Alokasi Umum	1. Memperkuat Ketahanan Ekonomi untuk Pertumbuhan yang Berkualitas dan Berkeadilan	1. Meningkatkan Pembangunan Ekonomi inklusif yang mampu mendorong pada pertumbuhan ekonomi makro dan meningkatkan kesejahteraan masyarakat		0,00	DINAS TENAGA KERJA DAN TRANSMIGRASI		
2	07	01	2.007	Evaluasi Kinerja Perangkat Daerah					10.894.600,00	10.894.600,00	10.894.600,00	Kab. Banjar, Martapura, Sungai Paring	Dana Transfer Umum-Dana Alokasi Umum	1. Memperkuat Ketahanan Ekonomi untuk Pertumbuhan yang Berkualitas dan Berkeadilan	1. Meningkatkan Pembangunan Ekonomi inklusif yang mampu mendorong pada pertumbuhan ekonomi makro dan meningkatkan kesejahteraan masyarakat		0,00	DINAS TENAGA KERJA DAN TRANSMIGRASI		
2	07	01	2.02	Administral Keuangan Perangkat Daerah					3.898.167.906,00	4.269.661.631,00	4.269.661.631,00			1. Memperkuat Ketahanan Ekonomi untuk Pertumbuhan yang Berkualitas dan Berkeadilan	1. Meningkatkan Pembangunan Ekonomi inklusif yang mampu mendorong pada pertumbuhan ekonomi makro dan meningkatkan kesejahteraan masyarakat	ASN		0,00	DINAS TENAGA KERJA DAN TRANSMIGRASI	
2	07	01	2.02	Administral Keuangan Perangkat Daerah					3.898.167.906,00	4.269.661.631,00	4.269.661.631,00			1. Memperkuat Ketahanan Ekonomi untuk Pertumbuhan yang Berkualitas dan Berkeadilan	1. Meningkatkan Pembangunan Ekonomi inklusif yang mampu mendorong pada pertumbuhan ekonomi makro dan meningkatkan kesejahteraan masyarakat	ASN		0,00	DINAS TENAGA KERJA DAN TRANSMIGRASI	
2	07	01	2.001	Penyediaan Gaji dan Tunjangan ASN					3.540.268.308,00	4.113.762.031,00	4.113.762.031,00	Kab. Banjar, Semua Kecamatan, Semua Kel/Desa	Dana Transfer Umum-Dana Alokasi Umum	1. Memperkuat Ketahanan Ekonomi untuk Pertumbuhan yang Berkualitas dan Berkeadilan	1. Meningkatkan Pembangunan Ekonomi inklusif yang mampu mendorong pada pertumbuhan ekonomi makro dan meningkatkan kesejahteraan masyarakat		0,00	DINAS TENAGA KERJA DAN TRANSMIGRASI		
2	07	01	2.003	Pelaksanaan Penatausahaan dan Pengujian/Verifikasi Keuangan SKPD					127.300.000,00	127.300.000,00	129.520.000,00	Kab. Banjar, Martapura, Sungai Paring	Dana Transfer Umum-Dana Alokasi Umum	1. Memperkuat Ketahanan Ekonomi untuk Pertumbuhan yang Berkualitas dan Berkeadilan	2.Meningkatkan kualitas sumber daya manusia yang berdayasaing dan berakarater agamis		0,00	DINAS TENAGA KERJA DAN TRANSMIGRASI		
2	07	01	2.005	Koordinasi dan Penyusunan Laporan Keuangan Akhir Tahun SKPD					9.699.800,00	9.699.800,00	9.699.800,00	Kab. Banjar, Martapura, Sungai Paring	Dana Transfer Umum-Dana Alokasi Umum	1. Memperkuat Ketahanan Ekonomi untuk Pertumbuhan yang Berkualitas dan Berkeadilan	1. Meningkatkan Pembangunan Ekonomi inklusif yang mampu mendorong pada pertumbuhan ekonomi makro dan meningkatkan kesejahteraan masyarakat		0,00	DINAS TENAGA KERJA DAN TRANSMIGRASI		
2	07	01	2.007	Koordinasi dan Penyusunan Laporan Keuangan Bulanan/ Triwulanan/ Semesteran SKPD					18.899.800,00	18.899.800,00	18.899.800,00	Kab. Banjar, Martapura, Sungai Paring	Dana Transfer Umum-Dana Alokasi Umum	1. Memperkuat Ketahanan Ekonomi untuk Pertumbuhan yang Berkualitas dan Berkeadilan	2.Meningkatkan kualitas sumber daya manusia yang berdayasaing dan berakarater agamis		0,00	DINAS TENAGA KERJA DAN TRANSMIGRASI		

No	Kode	Uraian / Bidang Urusan / Program / Kegiatan / Sub Kegiatan	Indikator Program / Kegiatan / Sub Kegiatan	Target Abstr Periode Renstra OPD	Realisasi Capaian RENCANA OPD Tahun 2022	Praktikan Capaian Target RENCANA OPD Tahun 2023	Capaian Kinerja Dan Kerangka Pendanaan					Lokal	Sumber Dana	Prioritas		Kelompok Swasana	Praktikan Maju Rencana Tahun 2025		Perangkit Daerah Penanggung Jawab
							Target 2024		RPD 2024	APBD 2024	RPD Perubahan 2024			Nasional	Daerah		Target	Pagu Indikatif (Rp)	
							Sebelum	Seudah											
1	2 07 01 2.05	Administrasi Kepegawaian Perangkat Daerah	Persentase Administrasi Kepegawaian Perangkat Daerah sesuai kebutuhan dan tepat waktu	-	-	-	100 Person	100 Person	50.000.000,00	50.000.000,00	50.000.000,00	Kab. Banjar, Martapura, Sungai Paring	Dana Transfer Umum-Dana Alokasi Umum	1. Memperkuat Ketahanan Ekonomi untuk Pertumbuhan yang Berkualitas dan Berkeadilan	1. Meningkatkan Pembangunan Ekonomi Inklusif yang mampu mendorong pada pertumbuhan ekonomi makro dan meningkatkan kesejahteraan masyarakat	ASN	-	0,00	DINAS TENAGA KERJA DAN TRANSMIGRASI
2	07 01 2.05 00.11	Bimbingan Teknis Implementasi Peraturan Perundang-Undangan	Jumlah Orang yang Mengikuti Bimbingan Teknis Implementasi Peraturan Perundang-Undangan	-	-	-	5 Orang	5 Orang	50.000.000,00	50.000.000,00	50.000.000,00	Kab. Banjar, Martapura, Sungai Paring	Dana Transfer Umum-Dana Alokasi Umum	1. Memperkuat Ketahanan Ekonomi untuk Pertumbuhan yang Berkualitas dan Berkeadilan	1. Meningkatkan Pembangunan Ekonomi Inklusif yang mampu mendorong pada pertumbuhan ekonomi makro dan meningkatkan kesejahteraan masyarakat	-	-	0,00	DINAS TENAGA KERJA DAN TRANSMIGRASI
2	07 01 2.06	Administrasi Umum Perangkat Daerah	Persentase penyelenggaraan penunjang administrasi umum perkantoran	-	-	-	100 Person	100 Person	568.998.500,00	614.183.500,00	614.183.500,00	-	-	1. Memperkuat Ketahanan Ekonomi untuk Pertumbuhan yang Berkualitas dan Berkeadilan	1. Meningkatkan Pembangunan Ekonomi Inklusif yang mampu mendorong pada pertumbuhan ekonomi makro dan meningkatkan kesejahteraan masyarakat	ASN	-	0,00	DINAS TENAGA KERJA DAN TRANSMIGRASI
2	07 01 2.06 0001	Penyediaan Komponen Instalasi Listrik/Penerangan Bangunan Kantor	Jumlah Paket Komponen Instalasi Listrik/Penerangan Bangunan Kantor yang Disediakan	-	-	-	5 Paket	5 Paket	6.935.000,00	6.935.000,00	6.935.000,00	Kab. Banjar, Martapura, Sungai Paring	Dana Transfer Umum-Dana Alokasi Umum	1. Memperkuat Ketahanan Ekonomi untuk Pertumbuhan yang Berkualitas dan Berkeadilan	1. Meningkatkan Pembangunan Ekonomi Inklusif yang mampu mendorong pada pertumbuhan ekonomi makro dan meningkatkan kesejahteraan masyarakat	-	-	0,00	DINAS TENAGA KERJA DAN TRANSMIGRASI
2	07 01 2.06 0002	Penyediaan Peralatan dan Perlengkapan Kantor	Jumlah Paket Peralatan dan Perlengkapan Kantor yang Disediakan	-	-	-	3 Paket	3 Paket	92.613.000,00	92.242.000,00	134.814.000,00	Kab. Banjar, Martapura, Sungai Paring	Dana Transfer Umum-Dana Alokasi Umum	1. Memperkuat Ketahanan Ekonomi untuk Pertumbuhan yang Berkualitas dan Berkeadilan	1. Meningkatkan Pembangunan Ekonomi Inklusif yang mampu mendorong pada pertumbuhan ekonomi makro dan meningkatkan kesejahteraan masyarakat	-	-	0,00	DINAS TENAGA KERJA DAN TRANSMIGRASI
2	07 01 2.06 0004	Penyediaan Bahan Logistik Kantor	Jumlah Paket Bahan Logistik Kantor yang Disediakan	-	-	-	12 Paket	12 Paket	33.449.500,00	33.449.500,00	58.164.500,00	Kab. Banjar, Martapura, Sungai Paring	Dana Transfer Umum-Dana Alokasi Umum	1. Memperkuat Ketahanan Ekonomi untuk Pertumbuhan yang Berkualitas dan Berkeadilan	1. Meningkatkan Pembangunan Ekonomi Inklusif yang mampu mendorong pada pertumbuhan ekonomi makro dan meningkatkan kesejahteraan masyarakat	-	-	0,00	DINAS TENAGA KERJA DAN TRANSMIGRASI
2	07 01 2.06 0005	Penyediaan Barang Cetak dan Penggandaan	Jumlah Paket Barang Cetak dan Penggandaan yang Disediakan	-	-	-	12 Paket	12 Paket	20.396.000,00	20.907.000,00	20.907.000,00	Kab. Banjar, Martapura, Sungai Paring	Dana Transfer Umum-Dana Alokasi Umum	1. Memperkuat Ketahanan Ekonomi untuk Pertumbuhan yang Berkualitas dan Berkeadilan	1. Meningkatkan Pembangunan Ekonomi Inklusif yang mampu mendorong pada pertumbuhan ekonomi makro dan meningkatkan kesejahteraan masyarakat	-	-	0,00	DINAS TENAGA KERJA DAN TRANSMIGRASI
2	07 01 2.06 0006	Penyediaan Bahan Bacaan dan Peraturan Perundang-undangan	Jumlah Dokumen Bahan Bacaan dan Peraturan Perundang-undangan yang Disediakan	-	-	-	12 Dokumen	12 Dokumen	1.500.000,00	1.500.000,00	1.500.000,00	Kab. Banjar, Martapura, Semua Kel/Desa	Dana Transfer Umum-Dana Alokasi Umum	1. Memperkuat Ketahanan Ekonomi untuk Pertumbuhan yang Berkualitas dan Berkeadilan	1. Meningkatkan Pembangunan Ekonomi Inklusif yang mampu mendorong pada pertumbuhan ekonomi makro dan meningkatkan kesejahteraan masyarakat	-	-	0,00	DINAS TENAGA KERJA DAN TRANSMIGRASI
2	07 01 2.06 0008	Fasilitas Kunjungan Tamu	Jumlah Laporan Fasilitas Kunjungan Tamu	-	-	-	12 Laporan	12 Laporan	9.100.000,00	9.100.000,00	18.735.000,00	Kab. Banjar, Semua Kecamatan, Semua Kel/Desa	Dana Transfer Umum-Dana Alokasi Umum	1. Memperkuat Ketahanan Ekonomi untuk Pertumbuhan yang Berkualitas dan Berkeadilan	2.Meningkatkan kualitas sumber daya manusia yang berdayasaling dan berkarakter agamis	-	-	0,00	DINAS TENAGA KERJA DAN TRANSMIGRASI
2	07 01 2.06 0009	Penyelenggaraan Rapat Koordinasi dan Konsultasi SKPD	Jumlah Laporan Penyelenggaraan Rapat Koordinasi dan Konsultasi SKPD	-	-	-	12 Laporan	12 Laporan	400.000.000,00	450.000.000,00	634.238.458,00	Kab. Banjar, Semua Kecamatan, Semua Kel/Desa	Dana Transfer Umum-Dana Alokasi Umum	1. Memperkuat Ketahanan Ekonomi untuk Pertumbuhan yang Berkualitas dan Berkeadilan	2.Meningkatkan kualitas sumber daya manusia yang berdayasaling dan berkarakter agamis	-	-	0,00	DINAS TENAGA KERJA DAN TRANSMIGRASI
2	07 01 2.08	Penyediaan Jasa Penunjang Urusan Pemerintahan Daerah	Persentase Jasa penunjang pelayanan umum kantor yang terpenuhi	-	-	-	100 Person	100 Person	808.187.247,00	808.187.247,00	808.187.247,00	-	-	1. Memperkuat Ketahanan Ekonomi untuk Pertumbuhan yang Berkualitas dan Berkeadilan	2.Meningkatkan kualitas sumber daya manusia yang berdayasaling dan berkarakter agamis	ASN & PTT	-	0,00	DINAS TENAGA KERJA DAN TRANSMIGRASI
2	07 01 2.08 0002	Penyediaan Jasa Komunikasi, Sumber Daya Air dan Listrik	Jumlah Laporan Penyediaan Jasa Komunikasi, Sumber Daya Air dan Listrik yang Disediakan	-	-	-	12 Laporan	12 Laporan	90.997.247,00	90.997.247,00	131.444.712,00	Kab. Banjar, Semua Kecamatan, Semua Kel/Desa	Dana Transfer Umum-Dana Alokasi Umum	1. Memperkuat Ketahanan Ekonomi untuk Pertumbuhan yang Berkualitas dan Berkeadilan	2.Meningkatkan kualitas sumber daya manusia yang berdayasaling dan berkarakter agamis	-	-	0,00	DINAS TENAGA KERJA DAN TRANSMIGRASI
2	07 01 2.08 0003	Penyediaan Jasa Peralatan dan Perlengkapan Kantor	-	-	-	-	-	-	-	-	-	-	-	-	-	-	-	-	-

No	Kode	Uraian / Bidang Uraian / Program / Kegiatan / Sub Kegiatan	Indikator Program / Kegiatan / Sub Kegiatan	Target Abstr Periode Renstra OPD	Realisasi Capaian RENCANA OPD Tahun 2022	Praktisn Capaian Target RENCANA OPD Tahun 2023	Capaian Kinerja Dan Kerangka Pendanaan					Lokasi	Sumber Dana	Prioritas		Kelompok Swasren	Praktisn Maju Rencana Tahun 2025		Penangkt Daerah Penanggung Jawab	
							Target 2024		RPD 2024	APBD 2024	RPD Perubahan 2024			Nasional	Daerah		Target	Pagu Indikatf (Rp)		
							Sebelum	Seudah												
1	2	8	4	8	6	7	8	9	10	11	12	13	14	15	16	17	18	19	20	
			Jumlah Laporan Penyelidikan Jasa Peralatan dan Perengkapan Kantor yang Disediakan				12 Laporan	12 Laporan	34.350.000,00	34.350.000,00	34.350.000,00	Kab. Banjar, Martapura, Sungai Paring	Dana Transfer Umum-Dana Alokasi Umum	1. Memperkuat Ketahanan Ekonomi untuk Pertumbuhan yang Berkualitas dan Berkeadilan	2. Meningkatkan kualitas sumber daya manusia yang berdayasaing dan berakarater agamis			0,00	DINAS TENAGA KERJA DAN TRANSMIGRASI	
2	07	01	2.08	0004			12 Laporan	12 Laporan	679.790.000,00	679.790.000,00	679.790.000,00	Kab. Banjar, Martapura, Sungai Paring	Dana Transfer Umum-Dana Alokasi Umum	1. Memperkuat Ketahanan Ekonomi untuk Pertumbuhan yang Berkualitas dan Berkeadilan	2. Meningkatkan kualitas sumber daya manusia yang berdayasaing dan berakarater agamis			0,00	DINAS TENAGA KERJA DAN TRANSMIGRASI	
2	07	01	2.09				100 Persen	100 Persen	1.219.287.780,00	1.818.608.000,00	1.818.608.000,00			1. Memperkuat Ketahanan Ekonomi untuk Pertumbuhan yang Berkualitas dan Berkeadilan	1. Meningkatkan Pembangunan Ekonomi Inklusif yang mampu mendorong pada pertumbuhan ekonomi makro dan meningkatkan kesejahteraan masyarakat	ASN		0,00	DINAS TENAGA KERJA DAN TRANSMIGRASI	
2	07	01	2.09	0001			1 Unit	1 Unit	38.990.000,00	38.990.000,00	38.990.000,00	Kab. Banjar, Martapura, Sungai Paring	Dana Transfer Umum-Dana Alokasi Umum	1. Memperkuat Ketahanan Ekonomi untuk Pertumbuhan yang Berkualitas dan Berkeadilan	1. Meningkatkan Pembangunan Ekonomi Inklusif yang mampu mendorong pada pertumbuhan ekonomi makro dan meningkatkan kesejahteraan masyarakat			0,00	DINAS TENAGA KERJA DAN TRANSMIGRASI	
2	07	01	2.09	0002			3 Unit	3 Unit	103.140.000,00	103.000.000,00	103.000.000,00	Kab. Banjar, Martapura, Sungai Paring	Dana Transfer Umum-Dana Alokasi Umum	1. Memperkuat Ketahanan Ekonomi untuk Pertumbuhan yang Berkualitas dan Berkeadilan	1. Meningkatkan Pembangunan Ekonomi Inklusif yang mampu mendorong pada pertumbuhan ekonomi makro dan meningkatkan kesejahteraan masyarakat			0,00	DINAS TENAGA KERJA DAN TRANSMIGRASI	
2	07	01	2.09	0009			2 Unit	2 Unit	1.077.157.750,00	1.171.615.000,00	1.129.043.000,00	Kab. Banjar, Martapura, Sungai Paring	Dana Transfer Umum-Dana Alokasi Umum	1. Memperkuat Ketahanan Ekonomi untuk Pertumbuhan yang Berkualitas dan Berkeadilan	1. Meningkatkan Pembangunan Ekonomi Inklusif yang mampu mendorong pada pertumbuhan ekonomi makro dan meningkatkan kesejahteraan masyarakat			0,00	DINAS TENAGA KERJA DAN TRANSMIGRASI	
116	2	07	02				100 %	42,10 %	48.100.000,00	48.100.000,00	86.641.842,00								0,00	
2	07	02	2.01				100 Perusahaan	4 Dokumen	48.100.000,00	48.100.000,00	48.100.000,00			1. Memperkuat Ketahanan Ekonomi untuk Pertumbuhan yang Berkualitas dan Berkeadilan	2. Meningkatkan kualitas sumber daya manusia yang berdayasaing dan berakarater agamis	Perusahaan		0,00	DINAS TENAGA KERJA DAN TRANSMIGRASI	
2	07	02	2.01	0003			15 Orang	8 Orang	48.100.000,00	48.100.000,00	36.641.842,00	Kab. Banjar, Martapura, Sungai Paring	Dana Transfer Umum-Dana Alokasi Umum	1. Memperkuat Ketahanan Ekonomi untuk Pertumbuhan yang Berkualitas dan Berkeadilan	2. Meningkatkan kualitas sumber daya manusia yang berdayasaing dan berakarater agamis			0,00	DINAS TENAGA KERJA DAN TRANSMIGRASI	
117	2	07	08				21.189 Rp	22.884 Rp	1.858.937.000,00	1.885.936.800,00	1.885.936.800,00								1.500.000.000,00	
2	07	08	2.01				4,2 Persen	9,20 Persen	1.828.160.000,00	1.960.159.800,00	1.960.159.800,00			1. Memperkuat Ketahanan Ekonomi untuk Pertumbuhan yang Berkualitas dan Berkeadilan	1. Meningkatkan Pembangunan Ekonomi Inklusif yang mampu mendorong pada pertumbuhan ekonomi makro dan meningkatkan kesejahteraan masyarakat	Measyarakat		1.500.000.000,00	0,00	DINAS TENAGA KERJA DAN TRANSMIGRASI
2	07	03	2.01	0001			320 Orang	304 Orang	1.328.160.000,00	1.360.159.800,00	1.360.159.800,00	Kab. Banjar, Semua Kecamatan, Semua Kel/Desa	Dana Transfer Umum-Dana Alokasi Umum	1. Memperkuat Ketahanan Ekonomi untuk Pertumbuhan yang Berkualitas dan Berkeadilan	1. Meningkatkan Pembangunan Ekonomi Inklusif yang mampu mendorong pada pertumbuhan ekonomi makro dan meningkatkan kesejahteraan masyarakat			1.500.000.000,00	0,00	DINAS TENAGA KERJA DAN TRANSMIGRASI
2	07	08	2.04				8,85 Persen	8,85 Persen	25.177.000,00	25.177.000,00	25.177.000,00			1. Memperkuat Ketahanan Ekonomi untuk Pertumbuhan yang Berkualitas dan Berkeadilan	1. Meningkatkan Pembangunan Ekonomi Inklusif yang mampu mendorong pada pertumbuhan ekonomi makro dan meningkatkan kesejahteraan masyarakat	Perusahaan		0,00	DINAS TENAGA KERJA DAN TRANSMIGRASI	
2	07	03	2.04	0001			5 Perusahaan	5 Perusahaan	25.177.000,00	25.177.000,00	25.177.000,00	Kab. Banjar, Martapura, Sungai Paring	Dana Transfer Umum-Dana Alokasi Umum	1. Memperkuat Ketahanan Ekonomi untuk Pertumbuhan yang Berkualitas dan Berkeadilan	1. Meningkatkan Pembangunan Ekonomi Inklusif yang mampu mendorong pada pertumbuhan ekonomi makro dan meningkatkan kesejahteraan masyarakat			0,00	DINAS TENAGA KERJA DAN TRANSMIGRASI	

No	Kode	Uraian / Bidang Uraian / Program / Kegiatan / Sub Kegiatan	Indikator Program / Kegiatan / Sub Kegiatan	Target Abstr Periode Renstra OPD	Realisasi Capaian RENCANA OPD Tahun 2022	Praktisn Capaian Target RENCANA OPD Tahun 2023	Capaian Kinerja Dan Kerangka Pendanaan					Lokal	Sumber Dana	Prioritas		Kelompok Swasren	Praktisn Maju Rencana Tahun 2025		Perangkit Daerah Penanggung Jawab
							Target 2024		RPD 2024	APBD 2024	RPD Perubahan 2024			Nasional	Daerah		Target	Pagu Indikatiff (Rp)	
							Sebelum	Seudah											
118	2 07 04	PROGRAM PEMBERHATAN TENAGA KERJA	Perentase tenaga kerja yang ditempatkan (dalam dan luar negeri) melalui mekanisme layanan antar kerja dalam wilayah Kabupaten/kota				27,00 %	84 %	424.011.500,00	424.011.500,00	424.011.500,00							0,00	
	2 07 04 2.01	Pelayanan antar Kerja di Daerah Kabupaten/Kota	Jumlah lowongan kerja yang tersedia di wilayah Kabupaten Banjor	-			190 Lowongan	200 Lowongan	67.008.000,00	67.008.000,00	67.008.000,00			1. Memperkuat Ketahanan Ekonomi untuk Pertumbuhan yang Berkualitas dan Berkeadilan	1. Meningkatkan Pembangunan Ekonomi Inklusif yang mampu mendorong pada pertumbuhan ekonomi makro dan meningkatkan kesejahteraan masyarakat	Masyarakat		0,00	DINAS TENAGA KERJA DAN TRANSMIGRASI
	2 07 04 2.01 0002	Pelayanan antar Kerja	Jumlah Tenaga Kerja yang Ditempatkan Melalui Layanan AKAD dan AKL				70 Orang	70 Orang	23.800.000,00	23.800.000,00	23.800.000,00	Kab. Banjar, Matangara, Sungai Paring	Dana Transfer Umum-Dana Alokasi Umum	1. Memperkuat Ketahanan Ekonomi untuk Pertumbuhan yang Berkualitas dan Berkeadilan	1. Meningkatkan Pembangunan Ekonomi Inklusif yang mampu mendorong pada pertumbuhan ekonomi makro dan meningkatkan kesejahteraan masyarakat			0,00	DINAS TENAGA KERJA DAN TRANSMIGRASI
	2 07 04 2.01 0004	Penyelenggaraan Unit Layanan Disabilitas Ketenagakerjaan	Jumlah Tenaga Kerja Disabilitas yang Mendapatkan Fasilitas Layanan ULD				30 Orang	30 Orang	43.205.000,00	43.205.000,00	43.205.000,00	Kab. Banjar, Semua Kecamatan, Semua Kel/Desa	Dana Transfer Umum-Dana Alokasi Umum	1. Memperkuat Ketahanan Ekonomi untuk Pertumbuhan yang Berkualitas dan Berkeadilan	1. Meningkatkan Pembangunan Ekonomi Inklusif yang mampu mendorong pada pertumbuhan ekonomi makro dan meningkatkan kesejahteraan masyarakat			0,00	DINAS TENAGA KERJA DAN TRANSMIGRASI
	2 07 04 2.03	Pengelolaan Informal Pasar Kerja	Jumlah Tenaga Kerja yang Terdaftar	-			900 Orang	900 Orang	219.118.000,00	219.118.000,00	219.118.000,00			1. Memperkuat Ketahanan Ekonomi untuk Pertumbuhan yang Berkualitas dan Berkeadilan	1. Meningkatkan Pembangunan Ekonomi Inklusif yang mampu mendorong pada pertumbuhan ekonomi makro dan meningkatkan kesejahteraan masyarakat	Masyarakat		0,00	DINAS TENAGA KERJA DAN TRANSMIGRASI
	2 07 04 2.03 0001	Pemeliharaan dan Operasional Aplikasi Informasi Pasar Kerja Online	Jumlah Data dan Informasi yang Dihasilkan Aplikasi Informasi Pasar Kerja Online				1 Dokumen	1 Dokumen	38.415.000,00	38.415.000,00	38.415.000,00	Kab. Banjar, Matangara, Sungai Paring	Dana Transfer Umum-Dana Alokasi Umum	1. Memperkuat Ketahanan Ekonomi untuk Pertumbuhan yang Berkualitas dan Berkeadilan	1. Meningkatkan Pembangunan Ekonomi Inklusif yang mampu mendorong pada pertumbuhan ekonomi makro dan meningkatkan kesejahteraan masyarakat			0,00	DINAS TENAGA KERJA DAN TRANSMIGRASI
	2 07 04 2.03 0002	Pelayanan dan Penyediaan Informasi Pasar Kerja Online	Jumlah Pencari dan Pemberi Kerja yang Terdaftar dalam Pasar Kerja Melalui Sistem Online (Karir Hub)				1000 Orang	1000 Orang	67.600.000,00	67.600.000,00	67.600.000,00	Kab. Banjar, Matangara, Sungai Paring	Dana Transfer Umum-Dana Alokasi Umum	1. Memperkuat Ketahanan Ekonomi untuk Pertumbuhan yang Berkualitas dan Berkeadilan	1. Meningkatkan Pembangunan Ekonomi Inklusif yang mampu mendorong pada pertumbuhan ekonomi makro dan meningkatkan kesejahteraan masyarakat			0,00	DINAS TENAGA KERJA DAN TRANSMIGRASI
	2 07 04 2.03 0003	Job Fair/Bursa Kerja	Jumlah Pencari Kerja yang Mendapatkan Pekerjaan Melalui Job Fair/Bursa Kerja				100 Orang	100 Orang	113.100.000,00	113.100.000,00	113.100.000,00	Kab. Banjar, Matangara, Sungai Paring	Dana Transfer Umum-Dana Alokasi Umum	1. Memperkuat Ketahanan Ekonomi untuk Pertumbuhan yang Berkualitas dan Berkeadilan	1. Meningkatkan Pembangunan Ekonomi Inklusif yang mampu mendorong pada pertumbuhan ekonomi makro dan meningkatkan kesejahteraan masyarakat			0,00	DINAS TENAGA KERJA DAN TRANSMIGRASI
	2 07 04 2.04	Perlindungan PMI (Pra dan Purna Penempatan) di Daerah Kabupaten/Kota	Perentase PMI (Pra dan Purna) yang diberikan fasilitas Perlindungan	-			100 Persen	100 Persen	197.891.500,00	197.891.500,00	197.891.500,00			1. Memperkuat Ketahanan Ekonomi untuk Pertumbuhan yang Berkualitas dan Berkeadilan	1. Meningkatkan Pembangunan Ekonomi Inklusif yang mampu mendorong pada pertumbuhan ekonomi makro dan meningkatkan kesejahteraan masyarakat	Masyarakat		0,00	DINAS TENAGA KERJA DAN TRANSMIGRASI
	2 07 04 2.04 0001	Peningkatan Perlindungan dan Kompetensi Calon Pekerja Migran Indonesia (PMI)/Pekerja Migran Indonesia (PMI)	Jumlah PMI/PMI yang Dilindungi dan Ditingkatkan Kompetensinya				120 Orang	120 Orang	90.298.500,00	90.298.500,00	90.298.500,00	Kab. Banjar, Matangara, Sungai Paring	Dana Transfer Umum-Dana Alokasi Umum	1. Memperkuat Ketahanan Ekonomi untuk Pertumbuhan yang Berkualitas dan Berkeadilan	1. Meningkatkan Pembangunan Ekonomi Inklusif yang mampu mendorong pada pertumbuhan ekonomi makro dan meningkatkan kesejahteraan masyarakat			0,00	DINAS TENAGA KERJA DAN TRANSMIGRASI
	2 07 04 2.04 0003	Pemberdayaan Pekerja Migran Indonesia Purna Penempatan	Jumlah PMI Purna yang Diberdayakan				60 Orang	60 Orang	47.593.000,00	47.593.000,00	47.593.000,00	Kab. Banjar, Matangara, Sungai Paring	Dana Transfer Umum-Dana Alokasi Umum	1. Memperkuat Ketahanan Ekonomi untuk Pertumbuhan yang Berkualitas dan Berkeadilan	1. Meningkatkan Pembangunan Ekonomi Inklusif yang mampu mendorong pada pertumbuhan ekonomi makro dan meningkatkan kesejahteraan masyarakat			0,00	DINAS TENAGA KERJA DAN TRANSMIGRASI
119	2 07 05	PROGRAM HUBUNGAN INDUSTRIAL	Perentase perusahaan yang menerapkan tata kelola kerja yang layak (PPP/PLKS Biparis, PKWT,Struktur Skala Upah dan terdaftar peserta BPJS ketenagakerjaan				83,67 %	85 %	982.968.900,00	2.760.968.900,00	2.760.968.900,00							0,00	

No	Kode	Uraian / Bidang Uraian / Program / Kegiatan / Sub Kegiatan	Indikator Program / Kegiatan / Sub Kegiatan	Target Abstrak Periode Rencana OPD	Realisasi Capaian RENCANA OPD Tahun 2022	Praktikan Capaian Target RENCANA OPD Tahun 2023	Capaian Kinerja Dan Kerangka Pendanaan						Lokasi	Sumber Dana	Prioritas		Kelompok Keuangan	Praktikan Maju Rencana Tahun 2025		Peringkat Daerah Penanggung Jawab	
							Target 2024		RPD 2024	APBD 2024	RPD Perubahan 2024	Nasional			Daerah	Target		Pagu Indikatif (Rp)			
							Sebelum	Setelah													
1	2 07 05 2.01	Pengesahan Peraturan Perusahaan dan Pendaftaran Perjanjian Kerja Bersama untuk Perusahaan yang Hilang Beroperasi dalam 1 (Satu) Daerah Kabupaten/Kota	Persentase Peraturan perusahaan aktif yang di sahkan	-			26 Persean	40 Persean	80.295.600,00	80.295.600,00	80.295.600,00	19	14	1. Memperkuat Ketahanan Ekonomi untuk Pertumbuhan yang Berkualitas dan Berkeadilan	1. Meningkatkan Pembangunan Ekonomi Inklusif yang mampu mendorong pada pertumbuhan ekonomi makro dan meningkatkan kesejahteraan masyarakat	Tenaga Kerja dan Perusahaan	18	19	0,00	DINAS TENAGA KERJA DAN TRANSMIGRASI	
2	07 05 2.01 0001	Pengesahan Peraturan Perusahaan bagi Perusahaan	Jumlah Perusahaan yang Melaksanakan Pengesahan Peraturan Perusahaan yang Terkait dengan Hubungan Industrial dan Terdaftar di WLPK Online				30 Perusahaan	30 Perusahaan	50.295.700,00	50.295.700,00	50.295.700,00	Kab. Banjar, Martapura, Sungai Paring	Dana Transfer Umum-Dana Alokasi Umum	1. Memperkuat Ketahanan Ekonomi untuk Pertumbuhan yang Berkualitas dan Berkeadilan	1. Meningkatkan Pembangunan Ekonomi Inklusif yang mampu mendorong pada pertumbuhan ekonomi makro dan meningkatkan kesejahteraan masyarakat			0,00	DINAS TENAGA KERJA DAN TRANSMIGRASI		
2	07 05 2.01 0003	Penyelenggaraan Pendataan dan Informasi Sarana Hubungan Industrial dan Jaminan Sosial Tenaga Kerja serta Pengupahan	Jumlah Data dan Informasi Sarana HI (PP/PKB, Struktur Skala Upah, dan LKS Bipartisi) dan Pekerja yang Terdaftar sebagai Peserta Jamostek serta Pengupahan				4 Laporan	4 Laporan	29.999.900,00	29.999.900,00	29.999.900,00	Kab. Banjar, Martapura, Sungai Paring	Dana Transfer Umum-Dana Alokasi Umum	1. Memperkuat Ketahanan Ekonomi untuk Pertumbuhan yang Berkualitas dan Berkeadilan	1. Meningkatkan Pembangunan Ekonomi Inklusif yang mampu mendorong pada pertumbuhan ekonomi makro dan meningkatkan kesejahteraan masyarakat			0,00	DINAS TENAGA KERJA DAN TRANSMIGRASI		
2	07 05 2.02	Pengesahan dan Penyelesaian Perselisihan Hubungan Industrial, Mogok Kerja dan Penutupan Perusahaan di Daerah Kabupaten/Kota	Persentase penyelesaian Hubungan Industrial yang diselesaikan	-			100 Persean	100 Persean	252.673.900,00	2.680.673.900,00	2.680.673.900,00			1. Memperkuat Ketahanan Ekonomi untuk Pertumbuhan yang Berkualitas dan Berkeadilan	1. Meningkatkan Pembangunan Ekonomi Inklusif yang mampu mendorong pada pertumbuhan ekonomi makro dan meningkatkan kesejahteraan masyarakat	Tenaga Kerja dan Perusahaan		0,00	DINAS TENAGA KERJA DAN TRANSMIGRASI		
2	07 05 2.02 0001	Pencegahan Perselisihan Hubungan Industrial Mogok Kerja, dan Penutupan Perusahaan yang Berakibat/Berdampak pada Kepentingan di 1 (Satu) Daerah Kabupaten/Kota	Jumlah Perselisihan yang Dicegah				25 Persean	25 Persean	92.785.000,00	92.785.000,00	92.785.000,00	Kab. Banjar, Martapura, Sungai Paring	Dana Transfer Umum-Dana Alokasi Umum	1. Memperkuat Ketahanan Ekonomi untuk Pertumbuhan yang Berkualitas dan Berkeadilan	1. Meningkatkan Pembangunan Ekonomi Inklusif yang mampu mendorong pada pertumbuhan ekonomi makro dan meningkatkan kesejahteraan masyarakat			0,00	DINAS TENAGA KERJA DAN TRANSMIGRASI		
2	07 05 2.02 0002	Penyelesaian Perselisihan Hubungan Industrial, Mogok Kerja, dan Penutupan Perusahaan yang Berakibat/Berdampak pada Kepentingan di 1 (Satu) Daerah Kabupaten/Kota	Jumlah Persean Perselisihan yang Teselesaikan				25 Persean	25 Persean	60.499.800,00	60.499.800,00	60.499.800,00	Kab. Banjar, Martapura, Sungai Paring	Dana Transfer Umum-Dana Alokasi Umum	1. Memperkuat Ketahanan Ekonomi untuk Pertumbuhan yang Berkualitas dan Berkeadilan	1. Meningkatkan Pembangunan Ekonomi Inklusif yang mampu mendorong pada pertumbuhan ekonomi makro dan meningkatkan kesejahteraan masyarakat			0,00	DINAS TENAGA KERJA DAN TRANSMIGRASI		
2	07 05 2.02 0005	Pengembangan Pelaksanaan Jaminan Sosial Tenaga Kerja dan Fasilitas Kesejahteraan Pekerja	Tetelaksanaan Program Jaminan Sosial Tenaga Kerja dan Fasilitas Kesejahteraan Pekerja				50 Orang	50 Orang	99.388.500,00	2.527.388.500,00	2.527.388.500,00	Kab. Banjar, Martapura, Sungai Paring	Dana Transfer Umum-Dana Alokasi Umum	1. Memperkuat Ketahanan Ekonomi untuk Pertumbuhan yang Berkualitas dan Berkeadilan	1. Meningkatkan Pembangunan Ekonomi Inklusif yang mampu mendorong pada pertumbuhan ekonomi makro dan meningkatkan kesejahteraan masyarakat			0,00	DINAS TENAGA KERJA DAN TRANSMIGRASI		
9		URUSAN PEMERINTAHAN PILIHAN							206.279.000,00	206.279.000,00	206.279.000,00									800.000.000,00	
9	32	URUSAN PEMERINTAHAN BIDANG TRANSMIGRASI							206.279.000,00	206.279.000,00	206.279.000,00										800.000.000,00
120	9 32 04	PROGRAM PENGEMBANGAN KAWASAN TRANSMIGRASI	Persentase pengembangan kawasan ex. transmigrasi				21,08% %	21,08% %	206.279.000,00	206.279.000,00	206.279.000,00										800.000.000,00
3	32 04 2.01	Pengembangan Satuan Permukiman pada Tahap Kemandirian	Jumlah Pengembangan satuan permukiman pada tahap kemandirian	-			4 Kawasan Wilayah	4 Kawasan Wilayah	206.279.000,00	206.279.000,00	206.279.000,00			1. Memperkuat Ketahanan Ekonomi untuk Pertumbuhan yang Berkualitas dan Berkeadilan	1. Meningkatkan Pembangunan Ekonomi Inklusif yang mampu mendorong pada pertumbuhan ekonomi makro dan meningkatkan kesejahteraan masyarakat			300.000.000,00		DINAS TENAGA KERJA DAN TRANSMIGRASI	
3	32 04 2.01 0001	Penyusunan SDM dalam rangka Kemandirian Satuan Permukiman	Jumlah Kepala Keluarga Transmigran yang Dibina				128 Kepala Keluarga	112 Kepala Keluarga	206.279.000,00	206.279.000,00	206.279.000,00	Kab. Banjar, Semua Kecamatan, Semua Kel/Desa	Dana Transfer Umum-Dana Alokasi Umum	1. Memperkuat Ketahanan Ekonomi untuk Pertumbuhan yang Berkualitas dan Berkeadilan	1. Meningkatkan Pembangunan Ekonomi Inklusif yang mampu mendorong pada pertumbuhan ekonomi makro dan meningkatkan kesejahteraan masyarakat			300.000.000,00		DINAS TENAGA KERJA DAN TRANSMIGRASI	
		Dinas Ketahanan Pangan dan Perikanan							12.004.896.328,00	17.604.375.671,00	19.973.895.771,00										19.376.634.259,00
2		URUSAN PEMERINTAHAN WAJIB YANG TIDAK BERKAITAN DENGAN PELAYANAN DASAR							10.578.024.328,00	12.029.339.671,00	12.407.311.771,00										11.503.442.259,00
2	09	URUSAN PEMERINTAHAN BIDANG PANGAN							10.578.024.328,00	12.029.339.671,00	12.407.311.771,00										11.503.442.259,00
121	2 09 01	PROGRAM PENUNJANG URUSAN PEMERINTAHAN DAERAH KABUPATEN/KOTA	Indeks Kepuasan dan Kinerja Intern (IKI)				76 Indeks	76 Indeks	8.762.329.728,00	10.063.645.271,00	10.518.477.271,00										10.768.811.785,00
2	09 01 2.01	Perencanaan, Penganggaran, dan Evaluasi Kinerja Perangkat Daerah	Tersumnya dokumen perencanaan, penganggaran dan evaluasi kinerja perangkat daerah tepat waktu dan tepat mutu	-			35 Laporan	35 Laporan	60.000.000,00	60.000.000,00	60.000.000,00			2. Meningkatkan kualitas sumberdaya manusia yang unggul dan berdaya saing	2.Meningkatkan kualitas sumber daya manusia yang berdayasaing dan berakarater agamis			64.766.900,00		DINAS KETAHANAN PANGAN DAN PERIKANAN	
2	09 01 2.01 0006	Koordinasi dan Penyusunan Laporan Capaian Kinerja dan Ikhtisar Realisasi Kinerja SKPD	Jumlah Laporan Capaian Kinerja dan Ikhtisar Realisasi Kinerja SKPD dan Laporan Hasil Koordinasi Penyusunan Laporan Capaian Kinerja dan Ikhtisar Realisasi Kinerja SKPD				35 Laporan	35 Laporan	60.000.000,00	60.000.000,00	42.606.900,00	Kab. Banjar, Semua Kecamatan, Semua Kel/Desa	Dana Transfer Umum-Dana Alokasi Umum	2. Meningkatkan kualitas sumberdaya manusia yang unggul dan berdaya saing	2.Meningkatkan kualitas sumber daya manusia yang berdayasaing dan berakarater agamis			64.766.900,00		DINAS KETAHANAN PANGAN DAN PERIKANAN	

No	Kode	Uraian / Bidang Urusan / Program / Kegiatan / Sub Kegiatan	Indikator Program / Kegiatan / Sub Kegiatan	Target Akhir Periode Renstra OPD	Realisasi Capaian RENCANA OPD Tahun 2022	Praktikan Capaian Target RENCANA OPD Tahun 2023	Capaian Kinerja Dan Kerangka Pendanaan						Lokasi	Sumber Dana	Prioritas		Kelompok Swasren	Praktikan Maju Rencana Tahun 2025		Penanggot Daerah Penanggung Jawab
							Target 2024		RPD 2024	APBD 2024	RPD Perubahan 2024	Desain			Daerah	Target		Pagu Indikatif (Rp)		
							Sebelum	Setelah											Nasional	
1	2	09	01	2.02	Administrasi Keuangan Perangkat Daerah	Tersumanya dokumen keuangan perangkat daerah tepat waktu dan tepat mutu	100 Persen	100 Persen	5.938.180.484,00	6.753.190.027,00	6.753.190.027,00	Kab. Banjar, Semua Kecamatan, Semua Kel/Desa	Dana Transfer Umum-Dana Alokasi Umum	2.Meningkatkan kualitas sumberdaya manusia yang unggul dan berdaya saing	2.Meningkatkan kualitas sumber daya manusia yang berdayasaing dan berkarakter agamis			8.313.836.216,00	DINAS KETAHANAN PANGAN DAN PERIKANAN	
					0001	Penyediaan Gaji dan Tunjangan ASN	Jumlah Orang yang Menerima Gaji dan Tunjangan ASN	45 Orang/bulan	44 Orang/bulan	5.805.763.684,00	6.620.773.227,00	6.620.773.227,00	Kab. Banjar, Semua Kecamatan, Semua Kel/Desa	Dana Transfer Umum-Dana Alokasi Umum	2.Meningkatkan kualitas sumberdaya manusia yang unggul dan berdaya saing	2.Meningkatkan kualitas sumber daya manusia yang berdayasaing dan berkarakter agamis			8.181.419.316,00	DINAS KETAHANAN PANGAN DAN PERIKANAN
					0002	Penyediaan Administrasi Pelaksanaan Tugas ASN	Jumlah Dokumen Hasil Penyediaan Administrasi Pelaksanaan Tugas ASN	12 Dokumen	12 Dokumen	108.420.000,00	108.420.000,00	108.420.000,00	Kab. Banjar, Semua Kecamatan, Semua Kel/Desa	Dana Transfer Umum-Dana Alokasi Umum	2.Meningkatkan kualitas sumberdaya manusia yang unggul dan berdaya saing	2.Meningkatkan kualitas sumber daya manusia yang berdayasaing dan berkarakter agamis			108.420.000,00	DINAS KETAHANAN PANGAN DAN PERIKANAN
					0005	Koordinasi dan Penyusunan Laporan Keuangan Akhir Tahun SKPD	Jumlah Laporan Keuangan Akhir Tahun SKPD dan Laporan Hasil Koordinasi Penyusunan Laporan Keuangan Akhir Tahun SKPD	1 Laporan	1 Laporan	6.082.800,00	6.082.800,00	6.082.800,00	Kab. Banjar, Semua Kecamatan, Semua Kel/Desa	Dana Transfer Umum-Dana Alokasi Umum	2.Meningkatkan kualitas sumberdaya manusia yang unggul dan berdaya saing	2.Meningkatkan kualitas sumber daya manusia yang berdayasaing dan berkarakter agamis			6.082.900,00	DINAS KETAHANAN PANGAN DAN PERIKANAN
					0007	Koordinasi dan Penyusunan Laporan Keuangan Bulanan/ Triwulanan/ Semesteran SKPD	Jumlah Laporan Keuangan Bulanan/ Triwulanan/ Semesteran SKPD dan Laporan Koordinasi Penyusunan Laporan Keuangan Bulanan/Triwulanan/Semesteran SKPD	18 Laporan	18 Laporan	17.914.000,00	17.914.000,00	17.914.000,00	Kab. Banjar, Semua Kecamatan, Semua Kel/Desa	Dana Transfer Umum-Dana Alokasi Umum	2.Meningkatkan kualitas sumberdaya manusia yang unggul dan berdaya saing	2.Meningkatkan kualitas sumber daya manusia yang berdayasaing dan berkarakter agamis			17.914.000,00	DINAS KETAHANAN PANGAN DAN PERIKANAN
					2.05	Administrasi Kepegawaian Perangkat Daerah	Administrasi Kepegawaian Perangkat Daerah sesuai kebutuhan dan tepat waktu	100 Persen	100 Persen	50.000.000,00	50.000.000,00	50.000.000,00	Kab. Banjar, Semua Kecamatan, Semua Kel/Desa	Dana Transfer Umum-Dana Alokasi Umum	2.Meningkatkan kualitas sumberdaya manusia yang unggul dan berdaya saing	2.Meningkatkan kualitas sumber daya manusia yang berdayasaing dan berkarakter agamis			50.000.000,00	DINAS KETAHANAN PANGAN DAN PERIKANAN
					0011	Bimbingan Teknis Implementasi Peraturan Perundang-Undangan	Jumlah Orang yang Mengikuti Bimbingan Teknis Implementasi Peraturan Perundang-Undangan	5 Orang	8 Orang	50.000.000,00	50.000.000,00	80.000.000,00	Kab. Banjar, Semua Kecamatan, Semua Kel/Desa	Dana Transfer Umum-Dana Alokasi Umum	2.Meningkatkan kualitas sumberdaya manusia yang unggul dan berdaya saing	2.Meningkatkan kualitas sumber daya manusia yang berdayasaing dan berkarakter agamis			50.000.000,00	DINAS KETAHANAN PANGAN DAN PERIKANAN
					2.06	Administrasi Umum Perangkat Daerah	Persentase Terfasilitasinya Penyelenggaraan Penunjang Administrasi Perkantoran	100 Persen	100 Persen	781.410.600,00	1.267.716.600,00	1.267.716.600,00	Kab. Banjar, Semua Kecamatan, Semua Kel/Desa	Dana Transfer Umum-Dana Alokasi Umum	2.Meningkatkan kualitas sumberdaya manusia yang unggul dan berdaya saing	2.Meningkatkan kualitas sumber daya manusia yang berdayasaing dan berkarakter agamis			425.719.685,00	DINAS KETAHANAN PANGAN DAN PERIKANAN
					0002	Penyediaan Peralatan dan Perlengkapan Kantor	Jumlah Paket Peralatan dan Perlengkapan Kantor yang Disediakan	11 Paket	11 Paket	54.662.500,00	540.968.500,00	645.146.500,00	Kab. Banjar, Semua Kecamatan, Semua Kel/Desa	Dana Transfer Umum-Dana Alokasi Umum	2.Meningkatkan kualitas sumberdaya manusia yang unggul dan berdaya saing	2.Meningkatkan kualitas sumber daya manusia yang berdayasaing dan berkarakter agamis			89.233.200,00	DINAS KETAHANAN PANGAN DAN PERIKANAN
					0004	Penyediaan Bahan Logistik Kantor	Jumlah Paket Bahan Logistik Kantor yang Disediakan	5 Paket	5 Paket	25.380.500,00	25.380.500,00	25.380.500,00	Kab. Banjar, Semua Kecamatan, Semua Kel/Desa	Dana Transfer Umum-Dana Alokasi Umum	2.Meningkatkan kualitas sumberdaya manusia yang unggul dan berdaya saing	2.Meningkatkan kualitas sumber daya manusia yang berdayasaing dan berkarakter agamis			25.222.485,00	DINAS KETAHANAN PANGAN DAN PERIKANAN
					0005	Penyediaan Barang Cetak dan Penggandaan	Jumlah Paket Barang Cetak dan Penggandaan yang Disediakan	3 Paket	3 Paket	30.617.600,00	30.617.600,00	30.617.600,00	Kab. Banjar, Semua Kecamatan, Semua Kel/Desa	Dana Transfer Umum-Dana Alokasi Umum	2.Meningkatkan kualitas sumberdaya manusia yang unggul dan berdaya saing	2.Meningkatkan kualitas sumber daya manusia yang berdayasaing dan berkarakter agamis			30.514.000,00	DINAS KETAHANAN PANGAN DAN PERIKANAN
					0009	Penyelenggaraan Rapat Koordinasi dan Konsultasi SKPD	Jumlah Laporan Penyelenggaraan Rapat Koordinasi dan Konsultasi SKPD	2 Laporan	2 Laporan	670.750.000,00	670.750.000,00	822.519.600,00	Kab. Banjar, Semua Kecamatan, Semua Kel/Desa	Dana Transfer Umum-Dana Alokasi Umum	2.Meningkatkan kualitas sumberdaya manusia yang unggul dan berdaya saing	2.Meningkatkan kualitas sumber daya manusia yang berdayasaing dan berkarakter agamis			280.750.000,00	DINAS KETAHANAN PANGAN DAN PERIKANAN
					2.08	Penyediaan Jasa Penunjang Urusan Pemerintahan Daerah	Persentase Jasa Penunjang Pelayanan Umum Kantor yang Terpenuhi	100 Persen	100 Persen	1.407.892.644,00	1.407.892.644,00	1.407.892.644,00	Kab. Banjar, Semua Kecamatan, Semua Kel/Desa	Dana Transfer Umum-Dana Alokasi Umum	2.Meningkatkan kualitas sumberdaya manusia yang unggul dan berdaya saing	2.Meningkatkan kualitas sumber daya manusia yang berdayasaing dan berkarakter agamis			1.397.748.984,00	DINAS KETAHANAN PANGAN DAN PERIKANAN
					0001	Penyediaan Jasa Surat Menyurat	Jumlah Laporan Penyediaan Jasa Surat Menyurat	1 Laporan	1 Laporan	6.195.000,00	6.195.000,00	6.195.000,00	Kab. Banjar, Semua Kecamatan, Semua Kel/Desa	Dana Transfer Umum-Dana Alokasi Umum	2.Meningkatkan kualitas sumberdaya manusia yang unggul dan berdaya saing	2.Meningkatkan kualitas sumber daya manusia yang berdayasaing dan berkarakter agamis			5.000.000,00	DINAS KETAHANAN PANGAN DAN PERIKANAN
					0002	Penyediaan Jasa Komunikasi, Sumber Daya Air dan Listrik	Jumlah Laporan Penyediaan Jasa Komunikasi, Sumber Daya Air dan Listrik yang Disediakan	2 Laporan	2 Laporan	116.143.644,00	116.143.644,00	116.143.644,00	Kab. Banjar, Semua Kecamatan, Semua Kel/Desa	Dana Transfer Umum-Dana Alokasi Umum	2.Meningkatkan kualitas sumberdaya manusia yang unggul dan berdaya saing	2.Meningkatkan kualitas sumber daya manusia yang berdayasaing dan berkarakter agamis			118.648.984,00	DINAS KETAHANAN PANGAN DAN PERIKANAN
					0004	Penyediaan Jasa Pelayanan Umum Kantor	Jumlah Laporan Penyediaan Jasa Pelayanan Umum Kantor yang Disediakan	1 Laporan	1 Laporan	1.285.554.000,00	1.285.554.000,00	1.285.554.000,00	Kab. Banjar, Semua Kecamatan, Semua Kel/Desa	Dana Transfer Umum-Dana Alokasi Umum	2.Meningkatkan kualitas sumberdaya manusia yang unggul dan berdaya saing	2.Meningkatkan kualitas sumber daya manusia yang berdayasaing dan berkarakter agamis			1.274.100.000,00	DINAS KETAHANAN PANGAN DAN PERIKANAN
					2.09	Pemeliharaan Barang Milik Daerah Penunjang Urusan Pemerintahan Daerah	Persentase terpeliharanya Barang Milik Daerah Penunjang Urusan Pemerintahan Daerah	100 Persen	100 Persen	524.846.000,00	524.846.000,00	524.846.000,00	Kab. Banjar, Semua Kecamatan, Semua Kel/Desa	Dana Transfer Umum-Dana Alokasi Umum	2.Meningkatkan kualitas sumberdaya manusia yang unggul dan berdaya saing	2.Meningkatkan kualitas sumber daya manusia yang berdayasaing dan berkarakter agamis			516.740.000,00	DINAS KETAHANAN PANGAN DAN PERIKANAN

No	Kode	Uraian / Bidang Urusan / Program / Kegiatan / Sub Kegiatan	Indikator Program / Kegiatan / Sub Kegiatan	Target Abstr Periode Rencana OPD	Realisasi Capaian RENCANA OPD Tahun 2022	Praktikan Capaian Target RENCANA OPD Tahun 2023	Capaian Kinerja Dan Kerangka Pendanaan						Lokasi	Sumber Dana	Prioritas		Kelompok Swasren	Praktikan Maju Rencana Tahun 2025		Peningkat Daerah Penanggung Jawab	
							Target 2024		RPD 2024	APBD 2024	RPD Perubahan 2024	15			16	17		18	19		20
							Sebelum	Setelah													
1	2.09.01.2.09.0001	Penyediaan Jasa Pemeliharaan, Biaya Pemeliharaan, dan Pajak Kendaraan	Jumlah Kendaraan Perorangan Dinas atau Kendaraan Dinas Jabatan yang Dipelihara dan dibayarkan Pajaknya	Perorangan Dinas atau Kendaraan Dinas Jabatan			1 Unit	1 Unit	38.990.000,00	38.990.000,00	38.990.000,00	Kab. Banjar, Semua Kecamatan, Semua Kel/Desa	Dana Transfer Umum-Dana Alokasi Umum	2.Meningkatkan kualitas sumber daya manusia yang unggul dan berdaya saing	2.Meningkatkan kualitas sumber daya manusia yang berdayasaing dan berkarakter agamis			38.990.000,00	DINAS KETAHANAN PANGAN DAN PERIKANAN		
2	09.01.2.09.0002	Penyediaan Jasa Pemeliharaan, Biaya Pemeliharaan, dan Perizinan Kendaraan Dinas Operasional atau Lapangan	Jumlah Kendaraan Dinas Operasional atau Lapangan yang Dipelihara dan dibayarkan Pajak dan Perizinannya				22 Unit	22 Unit	412.800.000,00	412.800.000,00	412.800.000,00	Kab. Banjar, Semua Kecamatan, Semua Kel/Desa	Dana Transfer Umum-Dana Alokasi Umum	2.Meningkatkan kualitas sumberdaya manusia yang unggul dan berdaya saing	2.Meningkatkan kualitas sumber daya manusia yang berdayasaing dan berkarakter agamis			414.610.000,00	DINAS KETAHANAN PANGAN DAN PERIKANAN		
2	09.01.2.09.0006	Pemeliharaan Peralatan dan Mesin Lainnya	Jumlah Peralatan dan Mesin Lainnya yang Dipelihara				46 Unit	46 Unit	32.660.000,00	32.660.000,00	32.660.000,00	Kab. Banjar, Semua Kecamatan, Semua Kel/Desa	Dana Transfer Umum-Dana Alokasi Umum	2.Meningkatkan kualitas sumber daya manusia yang unggul dan berdaya saing	2.Meningkatkan kualitas sumber daya manusia yang berdayasaing dan berkarakter agamis			32.660.000,00	DINAS KETAHANAN PANGAN DAN PERIKANAN		
2	09.01.2.09.0007	Pemeliharaan Aset Tetap Lainnya	Jumlah Aset Tetap Lainnya yang Dipelihara				16 Unit	16 Unit	9.760.000,00	9.760.000,00	9.760.000,00	Kab. Banjar, Semua Kecamatan, Semua Kel/Desa	Dana Transfer Umum-Dana Alokasi Umum	2.Meningkatkan kualitas sumberdaya manusia yang unggul dan berdaya saing	2.Meningkatkan kualitas sumber daya manusia yang berdayasaing dan berkarakter agamis			9.760.000,00	DINAS KETAHANAN PANGAN DAN PERIKANAN		
2	09.01.2.09.0010	Pemeliharaan/Rehabilitasi Sarana dan Prasarana Gedung Kantor atau Bangunan Lainnya	Jumlah Sarana dan Prasarana Gedung Kantor atau Bangunan Lainnya yang Dipelihara/Direhabilitasi				3 Unit	3 Unit	30.636.000,00	30.636.000,00	216.913.500,00	Kab. Banjar, Semua Kecamatan, Semua Kel/Desa	Dana Transfer Umum-Dana Alokasi Umum	2.Meningkatkan kualitas sumberdaya manusia yang unggul dan berdaya saing	2.Meningkatkan kualitas sumber daya manusia yang berdayasaing dan berkarakter agamis			20.720.000,00	DINAS KETAHANAN PANGAN DAN PERIKANAN		
122	2.09.02	PROGRAM PENGELOLAAN SUMBER DAYA EKONOMI UNTUK KEDAUKATAN dan KEMANDIRIAN PANGAN	Berkembangnya Desa Mandiri Pangan				1 Desa	1 Desa	524.633.000,00	524.633.000,00	552.318.500,00							98.100.000,00			
2	09.02.2.01	Penyediaan Infrastruktur dan Seluruh Pendukung Kemandirian Pangan sesuai Kewenangan Daerah Kabupaten/Kota	Jumlah Infrastruktur dan Seluruh Pendukung Kemandirian Pangan				2 Paket	2 Paket	524.633.000,00	524.633.000,00	524.633.000,00			2.Meningkatkan kualitas sumberdaya manusia yang unggul dan berdaya saing	2.Meningkatkan kualitas sumber daya manusia yang berdayasaing dan berkarakter agamis			98.100.000,00	DINAS KETAHANAN PANGAN DAN PERIKANAN		
2	09.02.2.01.0003	Penyediaan Infrastruktur Pendukung Kemandirian Pangan Lainnya	Jumlah Infrastruktur Pendukung Kemandirian Pangan yang Tersedia				1 Unit	1 Unit	524.633.000,00	524.633.000,00	552.318.500,00	Kab. Banjar, Semua Kecamatan, Semua Kel/Desa	Dana Transfer Umum-Dana Alokasi Umum	2.Meningkatkan kualitas sumberdaya manusia yang unggul dan berdaya saing	2.Meningkatkan kualitas sumber daya manusia yang berdayasaing dan berkarakter agamis			98.100.000,00	DINAS KETAHANAN PANGAN DAN PERIKANAN		
123	2.09.03	PROGRAM PENINGKATAN DIVERSIFIKASI DAN KETAHANAN PANGAN MASYARAKAT	Stabilitas Harga Pangan Ketersediaan Pangan Utama Skor PPH Konsumen				515 34,84 76,74 Persen Skor	515 34,84 79,07 Persen Skor	900.690.600,00	1.050.690.400,00	1.025.775.500,00							517.322.718,00			
2	09.03.2.01	Penyediaan dan Penyaluran Pangan Pokok atau Pangan Lainnya sesuai dengan Kebutuhan Daerah Kabupaten/Kota dalam rangka Stabilisasi Pasokan dan Harga Pangan	Persentase Terciptanya Stabilitas Harga Atas Komoditas Pangan				515 Persen	515 Persen	268.124.000,00	268.124.000,00	268.124.000,00			2.Meningkatkan kualitas sumberdaya manusia yang unggul dan berdaya saing	2.Meningkatkan kualitas sumber daya manusia yang berdayasaing dan berkarakter agamis			199.405.518,00	DINAS KETAHANAN PANGAN DAN PERIKANAN		
2	09.03.2.01.0002	Penyediaan Pangan Berbasis Sumber Daya Lokal	Pangan Berbasis Sumber Daya Lokal yang Tersedia				1 Laporan	1 Laporan	45.291.000,00	45.291.000,00	45.149.000,00	Kab. Banjar, Semua Kecamatan, Semua Kel/Desa	Dana Transfer Umum-Dana Alokasi Umum	2.Meningkatkan kualitas sumberdaya manusia yang unggul dan berdaya saing	2.Meningkatkan kualitas sumber daya manusia yang berdayasaing dan berkarakter agamis			13.437.510,00	DINAS KETAHANAN PANGAN DAN PERIKANAN		
2	09.03.2.01.0006	Penyediaan Kelembagaan Usaha Pangan Masyarakat dan Toko Tani Indonesia	Jumlah Kelembagaan Usaha Pangan Masyarakat dan Toko Tani Indonesia yang Dikembangkan				2 Unit	2 Unit	0,00	0,00	0,00	Kab. Banjar, Semua Kecamatan, Semua Kel/Desa	Dana Transfer Umum-Dana Alokasi Umum	2.Meningkatkan kualitas sumberdaya manusia yang unggul dan berdaya saing	2.Meningkatkan kualitas sumber daya manusia yang berdayasaing dan berkarakter agamis			5.645.836,00	DINAS KETAHANAN PANGAN DAN PERIKANAN		
2	09.03.2.01.0008	Stabilisasi Pasokan dan Harga Pangan Tingkat Produsen dan Konsumen di Kabupaten/Kota	Jumlah kegiatan Stabilisasi Pasokan dan Harga Pangan Tingkat Produsen dan Konsumen di Kabupaten/Kota				1 laporan	1 laporan	147.723.500,00	147.723.500,00	122.305.500,00	Kab. Banjar, Semua Kecamatan, Semua Kel/Desa	Dana Transfer Umum-Dana Alokasi Umum	2.Meningkatkan kualitas sumberdaya manusia yang unggul dan berdaya saing	2.Meningkatkan kualitas sumber daya manusia yang berdayasaing dan berkarakter agamis			147.723.500,00	DINAS KETAHANAN PANGAN DAN PERIKANAN		
2	09.03.2.01.0010	Penyediaan Kelembagaan Distribusi Pangan Kabupaten/kota	Jumlah Kelembagaan Distribusi Pangan				19 Unit	19 Unit	46.386.000,00	46.386.000,00	42.894.000,00	Kab. Banjar, Semua Kecamatan, Semua Kel/Desa	Dana Transfer Umum-Dana Alokasi Umum	2.Meningkatkan kualitas sumberdaya manusia yang unggul dan berdaya saing	2.Meningkatkan kualitas sumber daya manusia yang berdayasaing dan berkarakter agamis			5.645.836,00	DINAS KETAHANAN PANGAN DAN PERIKANAN		
2	09.03.2.01.0012	Penyediaan Informasi Harga Pangan Tingkat Produsen dan Konsumen Wilayah Kabupaten/Kota	Informasi harga pangan tingkat Produsen dan Konsumen wilayah Kabupaten/Kota				1 Laporan	1 Laporan	6.957.500,00	6.957.500,00	6.957.500,00	Kab. Banjar, Semua Kecamatan, Semua Kel/Desa	Dana Transfer Umum-Dana Alokasi Umum	2.Meningkatkan kualitas sumberdaya manusia yang unggul dan berdaya saing	2.Meningkatkan kualitas sumber daya manusia yang berdayasaing dan berkarakter agamis			5.645.836,00	DINAS KETAHANAN PANGAN DAN PERIKANAN		
2	09.03.2.01.0016	Penyusunan Neraca Bahan Makanan (NBM)	Informasi Neraca Bahan Makanan (NBM)				2 Dokumen	1 Dokumen	21.766.000,00	21.766.000,00	18.711.000,00	Kab. Banjar, Semua Kecamatan, Semua Kel/Desa	Dana Transfer Umum-Dana Alokasi Umum	2.Meningkatkan kualitas sumberdaya manusia yang unggul dan berdaya saing	2.Meningkatkan kualitas sumber daya manusia yang berdayasaing dan berkarakter agamis			21.307.000,00	DINAS KETAHANAN PANGAN DAN PERIKANAN		
2	09.03.2.02	Pengelolaan dan Keseimbangan Cadangan Pangan Kabupaten/Kota	Persentase Cadangan Pangan Daerah				34,84 Persen	34,84 Persen	373.461.400,00	373.461.400,00	373.461.400,00			2.Meningkatkan kualitas sumberdaya manusia yang unggul dan berdaya saing	2.Meningkatkan kualitas sumber daya manusia yang berdayasaing dan berkarakter agamis			52.000.000,00	DINAS KETAHANAN PANGAN DAN PERIKANAN		
2	09.03.2.02.0003	Pengadaan Cadangan Pangan Pemerintah Kabupaten/Kota																			

No	Kode	Uraian / Bidang Urusan / Program / Kegiatan / Sub Kegiatan	Indikator Program / Kegiatan / Sub Kegiatan	Target Abstr Periode Rencana OPD	Realisasi Capaian RENCANA TAHUN 2022	Praktikan Capaian Target RENCANA OPD Tahun 2023	Capaian Kinerja Dan Kerangka Pendanaan					Lokal	Sumber Dana	Prioritas		Kelompok Swasta	Praktikan Maju Rencana Tahun 2025		Pangiat Daerah Penanggung Jawab	
							Target 2024		RPD 2024	Pagu Indikatif (Rp)				RPD Perubahan 2024	Nasional		Daerah	Target		Pagu Indikatif (Rp)
							Sebelum	Setelah		APBD 2024	APBD 2024									
1	2	8	4	8	6	7	8	9	10	11	12	13	14	15	16	17	18	19	20	
			Jumlah Cadangan Pangan Pemerintah Kabupaten/Kota				4 Ton	25 Ton	373.461.400,00	373.461.400,00	373.453.500,00	Kab. Banjar, Semua Kecamatan, Semua Kel/Desa	Dana Transfer Umum-Dana Alokasi Umum	2.Meningkatkan kualitas sumberdaya manusia yang unggul dan berdaya saing	2.Meningkatkan kualitas sumber daya manusia yang berdayasaing dan berkarakter agamis			52.000.000,00	DIAS KETAHANAN PANGAN DAN PERIKANAN	
2	09	03	2.04	Pelaksanaan Pencapaian Target Konsumsi Pangan PerKapita/Tahun sesuai dengan Angka Kecukupan Gizi	-		1650 kkal/kap/hari	1650 kkal/kap/hari	259.105.200,00	409.105.000,00	409.105.000,00			2.Meningkatkan kualitas sumberdaya manusia yang unggul dan berdaya saing	2.Meningkatkan kualitas sumber daya manusia yang berdayasaing dan berkarakter agamis			265.917.200,00	DIAS KETAHANAN PANGAN DAN PERIKANAN	
2	09	03	2.04	0002 Pemberdayaan Masyarakat dalam Penggerakragaman Konsumsi Pangan Berbasis Sumber Daya Lokal			6 Laporan	6 Laporan	192.939.200,00	342.939.000,00	350.139.000,00	Kab. Banjar, Semua Kecamatan, Semua Kel/Desa	Dana Transfer Umum-Dana Alokasi Umum	2.Meningkatkan kualitas sumberdaya manusia yang unggul dan berdaya saing	2.Meningkatkan kualitas sumber daya manusia yang berdayasaing dan berkarakter agamis			210.017.200,00	DIAS KETAHANAN PANGAN DAN PERIKANAN	
2	09	03	2.04	0003 Koordinasi dan Sinkronisasi Pemantauan dan Evaluasi Konsumsi Per Kapita Per Tahun			1 Laporan	1 Laporan	66.166.000,00	66.166.000,00	66.166.000,00	Kab. Banjar, Semua Kecamatan, Semua Kel/Desa	Dana Transfer Umum-Dana Alokasi Umum	2.Meningkatkan kualitas sumberdaya manusia yang unggul dan berdaya saing	2.Meningkatkan kualitas sumber daya manusia yang berdayasaing dan berkarakter agamis			55.900.000,00	DIAS KETAHANAN PANGAN DAN PERIKANAN	
124	2	09	04	PROGRAM PENANGANAN KERAWANAN PANGAN			10,71 Persen	15,86 Persen	280.288.500,00	280.288.500,00	200.658.000,00							75.207.756,00		
2	09	04	2.01	Penyusunan Peta Kerentanan dan Ketahanan Pangan Kecamatan	-		1 Sistem informasi	1 Sistem informasi	99.881.500,00	99.881.500,00	99.881.500,00			2.Meningkatkan kualitas sumberdaya manusia yang unggul dan berdaya saing	2.Meningkatkan kualitas sumber daya manusia yang berdayasaing dan berkarakter agamis			30.216.362,00	DIAS KETAHANAN PANGAN DAN PERIKANAN	
2	09	04	2.01	0001 Penyusunan, Pemutakhiran dan Analisis Peta Ketahanan dan Kerentanan Pangan yang Dimutakhirkan			1 Dokumen	1 Dokumen	99.881.500,00	99.881.500,00	24.206.000,00	Kab. Banjar, Semua Kecamatan, Semua Kel/Desa	Dana Transfer Umum-Dana Alokasi Umum	2.Meningkatkan kualitas sumberdaya manusia yang unggul dan berdaya saing	2.Meningkatkan kualitas sumber daya manusia yang berdayasaing dan berkarakter agamis			30.216.362,00	DIAS KETAHANAN PANGAN DAN PERIKANAN	
2	09	04	2.02	Penanganan Kerawanan Pangan Kewenangan Kabupaten/Kota	-		10,71 Persen	15,86 Persen	180.407.000,00	180.407.000,00	180.407.000,00			2.Meningkatkan kualitas sumberdaya manusia yang unggul dan berdaya saing	2.Meningkatkan kualitas sumber daya manusia yang berdayasaing dan berkarakter agamis			44.991.394,00	DIAS KETAHANAN PANGAN DAN PERIKANAN	
2	09	04	2.02	0002 Pelaksanaan Pengadaan, Pengelolaan, dan Penyaluran Cadangan Pangan pada Kerawanan Pangan yang Mencakup dalam 1 (Satu) Daerah Kabupaten/Kota			2 Dokumen	2 Dokumen	180.407.000,00	180.407.000,00	176.452.000,00	Kab. Banjar, Semua Kecamatan, Semua Kel/Desa	Dana Transfer Umum-Dana Alokasi Umum	2.Meningkatkan kualitas sumberdaya manusia yang unggul dan berdaya saing	2.Meningkatkan kualitas sumber daya manusia yang berdayasaing dan berkarakter agamis			44.991.394,00	DIAS KETAHANAN PANGAN DAN PERIKANAN	
125	2	09	05	PROGRAM PENGAWASAN KEAMANAN PANGAN			70 Persen	70 Persen	110.082.500,00	110.082.500,00	110.082.500,00							44.000.000,00		
2	09	05	2.01	Pelaksanaan Pengawasan Keamanan Pangan Segar Daerah Kabupaten/Kota	-		70 Persen	70 Persen	110.082.500,00	110.082.500,00	110.082.500,00			2.Meningkatkan kualitas sumberdaya manusia yang unggul dan berdaya saing	2.Meningkatkan kualitas sumber daya manusia yang berdayasaing dan berkarakter agamis			44.000.000,00	DIAS KETAHANAN PANGAN DAN PERIKANAN	
2	09	05	2.01	0004 Rekomendasi Keamanan Pangan Segar Asal Tumbuhan Daerah Kabupaten/Kota			1 Dokumen	1 Dokumen	110.082.500,00	110.082.500,00	110.082.500,00	Kab. Banjar, Semua Kecamatan, Semua Kel/Desa	Dana Transfer Umum-Dana Alokasi Umum	2.Meningkatkan kualitas sumberdaya manusia yang unggul dan berdaya saing	2.Meningkatkan kualitas sumber daya manusia yang berdayasaing dan berkarakter agamis			44.000.000,00	DIAS KETAHANAN PANGAN DAN PERIKANAN	
9	25			URUSAN PEMERINTAHAN PILIHAN					1.428.872.000,00	8.878.098.000,00	8.566.584.000,00							7.878.192.000,00		
9	25			URUSAN PEMERINTAHAN BIDANG KELAUTAN DAN PERIKANAN					1.428.872.000,00	8.878.098.000,00	8.566.584.000,00							7.878.192.000,00		
128	9	25	08	PROGRAM PENGELOLAAN PERIKANAN TANGKAP			9064 Ton	9064 Ton	281.544.000,00	810.854.000,00	819.763.500,00							2.244.280.000,00		
9	25	08	2.01	Pengelolaan Penangkapan Ikan di Wilayah Sungai, Danau, Waduk, Rawa, dan Genangan Air Lainnya yang Dapat Disalurkan dalam 1 (Satu) Daerah Kabupaten/ Kota	-		5 Dokumen	5 Dokumen	93.200.000,00	562.480.000,00	562.480.000,00			1. Penguatan sektor industri, UMRD, Pertanian dan Pariwisata	1. Meningkatkan Pembangunan Ekonomi Inklusif yang mampu mendorong pada pertumbuhan ekonomi makro dan meningkatkan kesejahteraan masyarakat			1.294.280.000,00	DIAS KETAHANAN PANGAN DAN PERIKANAN	
3	25	03	2.01	0001 Penyediaan Data dan Informasi Sumber Daya Ikan			5 Dokumen	5 Dokumen	33.200.000,00	33.200.000,00	33.200.000,00	Kab. Banjar, Semua Kecamatan, Semua Kel/Desa	Dana Transfer Umum-Dana Alokasi Umum	1. Penguatan sektor industri, UMRD, Pertanian dan Pariwisata	1. Meningkatkan Pembangunan Ekonomi Inklusif yang mampu mendorong pada pertumbuhan ekonomi makro dan meningkatkan kesejahteraan masyarakat			15.000.000,00	DIAS KETAHANAN PANGAN DAN PERIKANAN	
3	25	03	2.01	0002 Penyediaan Prasarana Usaha Perikanan Tangkap			7 Unit	35 Unit	0,00	529.290.000,00	0,00	Kab. Banjar, Semua Kecamatan, Semua Kel/Desa	Dana Transfer Umum-Dana Alokasi Khusus Fisik	1. Penguatan sektor industri, UMRD, Pertanian dan Pariwisata	1. Meningkatkan Pembangunan Ekonomi Inklusif yang mampu mendorong pada pertumbuhan ekonomi makro dan meningkatkan kesejahteraan masyarakat			529.290.000,00	DIAS KETAHANAN PANGAN DAN PERIKANAN	
3	25	03	2.01	0003 Penjaminan Ketersediaan Sarana Usaha Perikanan Tangkap			7 Unit	7 Unit	0,00	0,00	0,00	Kab. Banjar, Semua Kecamatan, Semua Kel/Desa	Dana Transfer Umum-Dana Alokasi Umum	1. Penguatan sektor industri, UMRD, Pertanian dan Pariwisata	1. Meningkatkan Pembangunan Ekonomi Inklusif yang mampu mendorong pada pertumbuhan ekonomi makro dan meningkatkan kesejahteraan masyarakat			750.000.000,00	DIAS KETAHANAN PANGAN DAN PERIKANAN	

No	Kode	Uraian / Bidang Urusan / Program / Kegiatan / Sub Kegiatan	Indikator Program / Kegiatan / Sub Kegiatan	Target Abstr Periode Rencana OPD	Realisasi Capaian RENCANA OPD Tahun 2022	Praktikan Capaian Target RENCANA OPD Tahun 2023	Capaian Kinerja Dan Kerangka Pendanaan					Lokal	Sumber Dana	Prioritas		Kelompok Swasren	Praktikan Maju Rencana Tahun 2025		Penanggot Daerah Penanggung Jawab
							Target 2024		RPD 2024	APBD 2024	RPD Perubahan 2024			Nasional	Daerah		Target	Pagu Indikatif (Rp)	
							Sebelum	Setelah											
1	3 25 03 2.02	Pembudayaan Nelayan Kecil dalam Daerah Kabupaten/Kota	Persentase Pembudayaan Nelayan Kecil Dalam Daerah Kabupaten/Kota	-	6	7	8	9	10	11	12	13	14	15	16	17	18	19	20
							100 Pawan	100 Pawan	181.144.000,00	181.144.000,00	181.144.000,00			1. Penguatan sektor industri, URM04, Pertanian dan Pariwisata	1. Meningkatkan Pembangunan Ekonomi Inklusif yang mampu mendorong pada pertumbuhan ekonomi makro dan meningkatkan kesejahteraan masyarakat			769.990.000,00	DINAS KETAHANAN PANGAN DAN PERIKANAN
3	25 03 2.02	0001 Pengembangan Kapasitas Nelayan Kecil	Jumlah Nelayan Kecil yang Meningkatkan Kapasitasnya				85 Orang	120 Orang	45.700.000,00	45.700.000,00	574.990.000,00			1. Penguatan sektor industri, URM04, Pertanian dan Pariwisata	1. Meningkatkan Pembangunan Ekonomi Inklusif yang mampu mendorong pada pertumbuhan ekonomi makro dan meningkatkan kesejahteraan masyarakat			574.990.000,00	DINAS KETAHANAN PANGAN DAN PERIKANAN
3	25 03 2.02	0002 Pelaksanaan Fasilitas Pembentukan dan Pengembangan Kelembagaan Nelayan Kecil	Jumlah Kelompok Nelayan Kecil yang Difasilitasi Pembentukan dan Pengembangan Kelembagannya				14 Kelompok	14 Kelompok	87.000.000,00	87.000.000,00	87.000.000,00			1. Penguatan sektor industri, URM04, Pertanian dan Pariwisata	1. Meningkatkan Pembangunan Ekonomi Inklusif yang mampu mendorong pada pertumbuhan ekonomi makro dan meningkatkan kesejahteraan masyarakat			125.000.000,00	DINAS KETAHANAN PANGAN DAN PERIKANAN
3	25 03 2.02	0003 Pelaksanaan Fasilitas Bantuan Pendanaan, Bantuan Pembiayaan, Kemirraan Usaha	Jumlah Unit Usaha yang Difasilitasi Penyaluran Bantuan Pen Danaan, Bantuan Pembiayaan, Kemirraan Usaha				5 Unit Usaha	5 Unit Usaha	48.444.000,00	48.444.000,00	48.444.000,00			1. Penguatan sektor industri, URM04, Pertanian dan Pariwisata	1. Meningkatkan Pembangunan Ekonomi Inklusif yang mampu mendorong pada pertumbuhan ekonomi makro dan meningkatkan kesejahteraan masyarakat			70.000.000,00	DINAS KETAHANAN PANGAN DAN PERIKANAN
3	25 03 2.02	0004 Pelaksanaan Fasilitas Bantuan Pendanaan, Bantuan Pembiayaan, Kemirraan Usaha	Jumlah SOP Pengelolaan dan Penyelenggaraan Tempat Pelelangan Ikan (TPI)				4 Dokumen	4 Dokumen	0,00	0,00	0,00			1. Penguatan sektor industri, URM04, Pertanian dan Pariwisata	1. Meningkatkan Pembangunan Ekonomi Inklusif yang mampu mendorong pada pertumbuhan ekonomi makro dan meningkatkan kesejahteraan masyarakat			60.000.000,00	DINAS KETAHANAN PANGAN DAN PERIKANAN
3	25 03 2.03	0001 Penetapan Prosedur Pengelolaan dan Penyelenggaraan Tempat Pelelangan Ikan (TPI)	Jumlah SOP Pengelolaan dan Penyelenggaraan Tempat Pelelangan Ikan (TPI)				4 Dokumen	4 Dokumen	0,00	0,00	0,00			1. Penguatan sektor industri, URM04, Pertanian dan Pariwisata	1. Meningkatkan Pembangunan Ekonomi Inklusif yang mampu mendorong pada pertumbuhan ekonomi makro dan meningkatkan kesejahteraan masyarakat			60.000.000,00	DINAS KETAHANAN PANGAN DAN PERIKANAN
3	25 03 2.04	0001 Penerbitan Tanda Daftar Kapal Perikanan Berukuran sampai dengan 10 GT di Wilayah Sungai, Danau, Waduk, Rawa, dan Genangan Air Lainnya yang Dapat Diusahakan dalam 1 (satu) Daerah Kabupaten/Kota	Penerbitan Tanda Daftar Kapal Perikanan Berukuran sampai dengan 10 GT di Wilayah Sungai, Danau, Waduk, Rawa, dan Genangan Air Lainnya yang Dapat Diusahakan dalam 1 (satu) Daerah Kabupaten/Kota				275 Unit	275 Unit	47.000.000,00	47.000.000,00	47.000.000,00			1. Penguatan sektor industri, URM04, Pertanian dan Pariwisata	1. Meningkatkan Pembangunan Ekonomi Inklusif yang mampu mendorong pada pertumbuhan ekonomi makro dan meningkatkan kesejahteraan masyarakat			55.000.000,00	DINAS KETAHANAN PANGAN DAN PERIKANAN
3	25 03 2.04	0001 Penetapan Persyaratan dan Prosedur Penerbitan Tanda Daftar Kapal Perikanan Berukuran sampai dengan 10 GT	Jumlah Persyaratan dan Prosedur Penerbitan Rekomendasi Perizinan Berusaha Perikanan Tangkap yang Menjadi Keewangan Kabupaten/Kota				1 Dokumen	1 Dokumen	0,00	0,00	0,00			1. Penguatan sektor industri, URM04, Pertanian dan Pariwisata	1. Meningkatkan Pembangunan Ekonomi Inklusif yang mampu mendorong pada pertumbuhan ekonomi makro dan meningkatkan kesejahteraan masyarakat			10.000.000,00	DINAS KETAHANAN PANGAN DAN PERIKANAN
3	25 03 2.04	0002 Pelayanan Penerbitan Tanda Daftar Kapal Perikanan Berukuran sampai dengan 10 GT	Jumlah Rekomendasi Tanda Daftar Kapal Perikanan				275 Rekomendasi	275 Rekomendasi	47.000.000,00	47.000.000,00	27.000.000,00			1. Penguatan sektor industri, URM04, Pertanian dan Pariwisata	1. Meningkatkan Pembangunan Ekonomi Inklusif yang mampu mendorong pada pertumbuhan ekonomi makro dan meningkatkan kesejahteraan masyarakat			45.000.000,00	DINAS KETAHANAN PANGAN DAN PERIKANAN
3	25 03 2.05	0001 Penerbitan Ijin Penguasaan Kapal Penangkap Ikan dan Kapal Pengangkut Ikan dengan Ukuran sampai dengan 10 GT di Wilayah Sungai, Danau, Waduk, Rawa, dan Genangan Air Lainnya yang Dapat Diusahakan dalam 1 (satu) Daerah Kabupaten/ Kota	Jumlah Rekomendasi Persetujuan Penguasaan Kapal Perikanan (PPKP) yang Ditarbitkan				5 Rekomendasi	5 Rekomendasi	0,00	0,00	0,00			1. Penguatan sektor industri, URM04, Pertanian dan Pariwisata	1. Meningkatkan Pembangunan Ekonomi Inklusif yang mampu mendorong pada pertumbuhan ekonomi makro dan meningkatkan kesejahteraan masyarakat			80.000.000,00	DINAS KETAHANAN PANGAN DAN PERIKANAN
3	25 03 2.05	0001 Penetapan Persyaratan dan Prosedur Penerbitan Persetujuan Penguasaan Kapal Penangkap Ikan dan Kapal Pengangkut Ikan dengan Ukuran sampai dengan 10 GT	Jumlah Persyaratan dan Prosedur Penerbitan Rekomendasi Persetujuan Penguasaan Kapal Penangkap Ikan dan Kapal Pengangkut Ikan yang Menjadi Keewangan Kabupaten/Kota				1 Dokumen	1 Dokumen	0,00	0,00	0,00			1. Penguatan sektor industri, URM04, Pertanian dan Pariwisata	1. Meningkatkan Pembangunan Ekonomi Inklusif yang mampu mendorong pada pertumbuhan ekonomi makro dan meningkatkan kesejahteraan masyarakat			10.000.000,00	DINAS KETAHANAN PANGAN DAN PERIKANAN
3	25 03 2.05	0002 Pelayanan Penerbitan Persetujuan Penguasaan Kapal Penangkap Ikan dan Kapal Pengangkut Ikan dengan Ukuran sampai dengan 10 GT	Jumlah Persetujuan Penguasaan Kapal Penangkap Ikan dan Kapal Pengangkut Ikan yang Menjadi Keewangan Kabupaten/Kota				1 Dokumen	1 Dokumen	0,00	0,00	0,00			1. Penguatan sektor industri, URM04, Pertanian dan Pariwisata	1. Meningkatkan Pembangunan Ekonomi Inklusif yang mampu mendorong pada pertumbuhan ekonomi makro dan meningkatkan kesejahteraan masyarakat			10.000.000,00	DINAS KETAHANAN PANGAN DAN PERIKANAN

No	Kode	Uraian / Bidang Uraian / Program / Kegiatan / Sub Kegiatan	Indikator Program / Kegiatan / Sub Kegiatan	Target Abstr Periode Renstra OPD	Realisasi Capaian RENCANA OPD Tahun 2022	Praktikan Capaian Target RENCANA OPD Tahun 2023	Capaian Kinerja Dan Kerangka Pendanaan						Lokasi	Sumber Dana	Prioritas		Kelompok Swasren	Praktikan Maju Rencana Tahun 2025		Penanggot Daerh Penanggung Jawab
							Target 2024		RPD 2024	Pagu Indikatif (Rp)		RPD Perubahan 2024			Nasional	Daerah		Target	Pagu Indikatif (Rp)	
							Sebelum	Setelah		11	12									
1	2	8	Jumlah Rekomendasi Persetujuan Pengadaan Kapal Perikanan (PKP) yang Diterbitkan		6	7	8	9	10	11	12	13	14	15	16	17	18	19	20	
						5	5		0,00	0,00	0,00	Kab. Banjar, Semua Kecamatan, Semua Kel/Desa	Dana Transfer Umum-Dana Alokasi Umum	1. Penguatan sektor industri, URM04, Pertanian dan Pariwisata	1. Meningkatkan Pembangunan Ekonomi inklusif yang mampu mendorong pada pertumbuhan ekonomi makro dan meningkatkan kesejahteraan masyarakat			20.000.000,00	DIKAS KETAHANAN PANGAN DAN PERIKANAN	
9	25	08	2.06	Pendaftaran Kapal Perikanan Berukuran sampai dengan 10 GT yang Beroperasi di Sungai, Danau, Waduk, Rawe, dan Garingan Air Lainnya yang Dapat Diusahakan dalam 1 (Satu) Daerah Kabupaten/Kota			1	1	20.000.000,00	20.000.000,00	20.000.000,00			1. Penguatan sektor industri, URM04, Pertanian dan Pariwisata	1. Meningkatkan Pembangunan Ekonomi inklusif yang mampu mendorong pada pertumbuhan ekonomi makro dan meningkatkan kesejahteraan masyarakat			86.000.000,00	DIKAS KETAHANAN PANGAN DAN PERIKANAN	
3	25	03	2.06	0001	Penetapan Persyaratan dan Prosedur Pendaftaran Kapal Perikanan dengan Ukuran sampai dengan 10 GT		1	1	0,00	0,00	0,00	Kab. Banjar, Semua Kecamatan, Semua Kel/Desa	Dana Transfer Umum-Dana Alokasi Umum	1. Penguatan sektor industri, URM04, Pertanian dan Pariwisata	1. Meningkatkan Pembangunan Ekonomi inklusif yang mampu mendorong pada pertumbuhan ekonomi makro dan meningkatkan kesejahteraan masyarakat			10.000.000,00	DIKAS KETAHANAN PANGAN DAN PERIKANAN	
3	25	03	2.06	0002	Pelayanan Penerbitan Pendaftaran Kapal Perikanan dengan Ukuran sampai dengan 10 GT		25	25	20.000.000,00	20.000.000,00	49.129.500,00	Kab. Banjar, Semua Kecamatan, Semua Kel/Desa	Dana Transfer Umum-Dana Alokasi Umum	1. Penguatan sektor industri, URM04, Pertanian dan Pariwisata	1. Meningkatkan Pembangunan Ekonomi inklusif yang mampu mendorong pada pertumbuhan ekonomi makro dan meningkatkan kesejahteraan masyarakat			25.000.000,00	DIKAS KETAHANAN PANGAN DAN PERIKANAN	
127	9	25	04	04	PROGRAM PENGELOLAAN PERIKANAN BUDIDAYA		54923	54923	466.421.000,00	4.085.298.000,00	4.051.481.500,00								4.610.112.000,00	
9	25	04	2.02	Pemberdayaan Pembudi Daya Ikan Kecil			100	100	97.717.000,00	97.717.000,00	97.717.000,00			1. Penguatan sektor industri, URM04, Pertanian dan Pariwisata	1. Meningkatkan Pembangunan Ekonomi inklusif yang mampu mendorong pada pertumbuhan ekonomi makro dan meningkatkan kesejahteraan masyarakat			185.000.000,00	DIKAS KETAHANAN PANGAN DAN PERIKANAN	
3	25	04	2.02	0002	Pelaksanaan Fasilitas Pembentukan dan Pengembangan Kelembagaan Pembudi Daya Ikan Kecil		10	10	42.717.000,00	42.717.000,00	29.033.000,00	Kab. Banjar, Semua Kecamatan, Semua Kel/Desa	Dana Transfer Umum-Dana Alokasi Umum	1. Penguatan sektor industri, URM04, Pertanian dan Pariwisata	1. Meningkatkan Pembangunan Ekonomi inklusif yang mampu mendorong pada pertumbuhan ekonomi makro dan meningkatkan kesejahteraan masyarakat			75.000.000,00	DIKAS KETAHANAN PANGAN DAN PERIKANAN	
3	25	04	2.02	0004	Pemberian Pendampingan, Kemudahan Akses Ilmu Pengetahuan, Teknologi dan Informasi, serta Penyelenggaraan Pendidikan dan Pelatihan		10	10	55.000.000,00	55.000.000,00	54.784.000,00	Kab. Banjar, Semua Kecamatan, Semua Kel/Desa	Dana Transfer Umum-Dana Alokasi Umum	1. Penguatan sektor industri, URM04, Pertanian dan Pariwisata	1. Meningkatkan Pembangunan Ekonomi inklusif yang mampu mendorong pada pertumbuhan ekonomi makro dan meningkatkan kesejahteraan masyarakat			60.000.000,00	DIKAS KETAHANAN PANGAN DAN PERIKANAN	
9	25	04	2.08	Penerbitan Tanda Daftar bagi Pembudi Daya Ikan Kecil (TDPIK) dalam 1 (Satu) Daerah Kabupaten/Kota			100	100	20.050.000,00	20.050.000,00	20.050.000,00			1. Penguatan sektor industri, URM04, Pertanian dan Pariwisata	1. Meningkatkan Pembangunan Ekonomi inklusif yang mampu mendorong pada pertumbuhan ekonomi makro dan meningkatkan kesejahteraan masyarakat			40.000.000,00	DIKAS KETAHANAN PANGAN DAN PERIKANAN	
3	25	04	2.03	0002	Pelayanan Penerbitan Tanda Daftar bagi Pembudi Dayan Ikan Kecil (TDPIK) dalam 1 (Satu) Daerah Kabupaten/Kota		100	100	20.050.000,00	20.050.000,00	12.932.000,00	Kab. Banjar, Semua Kecamatan, Semua Kel/Desa	Dana Transfer Umum-Dana Alokasi Umum	1. Penguatan sektor industri, URM04, Pertanian dan Pariwisata	1. Meningkatkan Pembangunan Ekonomi inklusif yang mampu mendorong pada pertumbuhan ekonomi makro dan meningkatkan kesejahteraan masyarakat			40.000.000,00	DIKAS KETAHANAN PANGAN DAN PERIKANAN	
9	25	04	2.04	Pengelolaan Pembudidayaan Ikan			100	100	948.654.000,00	9.967.528.000,00	9.967.528.000,00			1. Penguatan sektor industri, URM04, Pertanian dan Pariwisata	1. Meningkatkan Pembangunan Ekonomi inklusif yang mampu mendorong pada pertumbuhan ekonomi makro dan meningkatkan kesejahteraan masyarakat			4.495.112.000,00	DIKAS KETAHANAN PANGAN DAN PERIKANAN	
3	25	04	2.04	0002	Penyediaan Prasarana Pembudidayaan Ikan dalam 1 (Satu) Daerah Kabupaten/Kota		50	24	50.000.000,00	3.668.874.000,00	3.223.054.000,00	Kab. Banjar, Semua Kecamatan, Semua Kel/Desa	Dana Transfer Umum-Dana Alokasi Umum Dana Transfer Khusus-Dana Alokasi Khusus Fisik	1. Penguatan sektor industri, URM04, Pertanian dan Pariwisata	1. Meningkatkan Pembangunan Ekonomi inklusif yang mampu mendorong pada pertumbuhan ekonomi makro dan meningkatkan kesejahteraan masyarakat			3.668.874.000,00	DIKAS KETAHANAN PANGAN DAN PERIKANAN	
3	25	04	2.04	0003	Penjaminan Ketersediaan Sarana Pembudidayaan Ikan dalam 1 (Satu) Daerah Kabupaten/Kota															

No	Kode	Uraian / Bidang Uraian / Program / Kegiatan / Sub Kegiatan	Indikator Program / Kegiatan / Sub Kegiatan	Target Akhir Periode Renstra OPD	Realisasi Capaian RENCANA OPD Tahun 2022	Praktikan Capaian Target RENCANA OPD Tahun 2023	Capaian Kinerja Dan Kerangka Pendanaan						Lokasi	Sumber Dana	Prioritas		Kelompok Swasta	Praktikan Maju Rencana Tahun 2025		Peneglat Daerah Penanggung Jawab
							Target 2024		RPD 2024	APBD 2024	RPD Perubahan 2024	Nasional			Daerah	Target		Pagu Indikatif (Rp)		
							Sebelum	Setelah												
1	2	8	4	8	6	7	8	9	10	11	12	13	14	15	16	17	18	19	20	
			Jumlah Sarana Pembudidayaan Ikan dalam 1 (Satu) Daerah Kabupaten/Kota				47 Unit	47 Unit	154.418.000,00	154.418.000,00	604.046.500,00	Kab. Banjar, Semua Kecamatan, Semua Kel/Desa	Dana Transfer Umum-Dana Alokasi Umum Dana Transfer Khusus-Dana Alokasi Khusus Fisik	1. Penguatan sektor industri, UMK04, Pertanian dan Pariwisata	1. Meningkatkan Pembangunan Ekonomi Inklusif yang mampu mendorong pada pertumbuhan ekonomi makro dan meningkatkan kesejahteraan masyarakat			600.238.000,00	DIKAS KETAHANAN PANGAN DAN PERIKANAN	
3	25	04	2.04	0004								Kab. Banjar, Semua Kecamatan, Semua Kel/Desa	Dana Transfer Umum-Dana Alokasi Umum	1. Penguatan sektor industri, UMK04, Pertanian dan Pariwisata	1. Meningkatkan Pembangunan Ekonomi Inklusif yang mampu mendorong pada pertumbuhan ekonomi makro dan meningkatkan kesejahteraan masyarakat			93.000.000,00	DIKAS KETAHANAN PANGAN DAN PERIKANAN	
			Jumlah Hasi Ikan dan Lingkungan Budidaya dalam 1 (Satu) Daerah Kabupaten/Kota yang Teruji Melalui Pengelolaan Kesehatan Ikan				1 Dokumen	1 Dokumen	85.000.000,00	85.000.000,00	85.000.000,00									
3	25	04	2.04	0005								Kab. Banjar, Semua Kecamatan, Semua Kel/Desa	Dana Transfer Umum-Dana Alokasi Umum	1. Penguatan sektor industri, UMK04, Pertanian dan Pariwisata	1. Meningkatkan Pembangunan Ekonomi Inklusif yang mampu mendorong pada pertumbuhan ekonomi makro dan meningkatkan kesejahteraan masyarakat			73.000.000,00	DIKAS KETAHANAN PANGAN DAN PERIKANAN	
			Pembinaan dan Pemantauan Pembudidayaan Ikan di Darat				100 Orang	100 Orang	59.236.000,00	59.236.000,00	42.602.000,00									
128	9	25	05	06																
			PROGRAM PENGAWASAN SUMBER DAYA KELAUTAN DAN PERIKANAN	Kepatuhan Terhadap Peraturan Perundangan Di Bidang Perikanan			72 Person	72 Person	146.682.000,00	146.682.000,00	108.000.000,00								814.000.000,00	DIKAS KETAHANAN PANGAN DAN PERIKANAN
9	25	05	2.01				10 Dokumen	10 Dokumen	146.682.000,00	146.682.000,00	146.682.000,00								814.000.000,00	DIKAS KETAHANAN PANGAN DAN PERIKANAN
			Pengawasan Sumber Daya Perikanan di Wilayah Sungai, Danau, Waduk, Rawa, dan Genangan Air Lainnya yang Dapat Diusahakan Dalam Kabupaten/Kota	Jumlah Dokumen Hasil Pengawasan Sumber Daya Perikanan Tangkap di Wilayah Sungai, Danau, Waduk, Rawa, dan Genangan Air Lainnya yang Dapat Diusahakan dalam Kabupaten/Kota																
3	25	05	2.01	0001								Kab. Banjar, Semua Kecamatan, Semua Kel/Desa	Dana Transfer Umum-Dana Alokasi Umum	1. Penguatan sektor industri, UMK04, Pertanian dan Pariwisata	1. Meningkatkan Pembangunan Ekonomi Inklusif yang mampu mendorong pada pertumbuhan ekonomi makro dan meningkatkan kesejahteraan masyarakat			140.000.000,00	DIKAS KETAHANAN PANGAN DAN PERIKANAN	
			Pengawasan Usaha Perikanan Tangkap di Wilayah Sungai, Danau, Waduk, Rawa, dan Genangan Air Lainnya yang Dapat Diusahakan dalam Kabupaten/Kota	Jumlah Dokumen Hasil Pengawasan Sumber Daya Perikanan Tangkap di Wilayah Sungai, Danau, Waduk, Rawa, dan Genangan Air Lainnya yang Dapat Diusahakan dalam Kabupaten/Kota			7 Dokumen	7 Dokumen	80.350.000,00	80.350.000,00	59.041.000,00									
3	25	05	2.01	0002								Kab. Banjar, Semua Kecamatan, Semua Kel/Desa	Dana Transfer Umum-Dana Alokasi Umum	1. Penguatan sektor industri, UMK04, Pertanian dan Pariwisata	1. Meningkatkan Pembangunan Ekonomi Inklusif yang mampu mendorong pada pertumbuhan ekonomi makro dan meningkatkan kesejahteraan masyarakat			174.000.000,00	DIKAS KETAHANAN PANGAN DAN PERIKANAN	
			Pengawasan Usaha Perikanan Bidang Pembudidayaan Ikan di Wilayah Sungai, Danau, Waduk, Rawa, dan Genangan Air Lainnya yang Dapat Diusahakan dalam Kabupaten/Kota	Jumlah Dokumen Hasil Pengawasan Usaha Perikanan Bidang Pembudidayaan Ikan di Wilayah Sungai, Danau, Waduk, Rawa, dan Genangan Air Lainnya yang Dapat Diusahakan dalam Kabupaten/Kota			3 Dokumen	3 Dokumen	66.332.000,00	66.332.000,00	48.959.000,00									
129	9	25	06																	
			PROGRAM PENGOLOHAN DAN PEMASARAN HASIL PERIKANAN	Angka Konsumsi Ikan Pemasaran Pertumbuhan Ekspor Produk Perikanan			61,02 g/kg/kapita/tahun	63,21 g/kg/kapita/tahun	532.425.000,00	532.425.000,00	587.969.000,00								704.800.000,00	DIKAS KETAHANAN PANGAN DAN PERIKANAN
9	25	06	2.01				1 Dokumen	1 Dokumen	78.057.800,00	78.057.800,00	78.057.800,00								115.000.000,00	DIKAS KETAHANAN PANGAN DAN PERIKANAN
			Penerbitan Tanda Daftar Usaha Pengolahan Hasil Perikanan bagi Usaha Skala Mikro dan Kecil	Jumlah Data dan Informasi Usaha Pemasaran dan Pengolahan Hasil Perikanan berdasarkan Skala Usaha dan Risiko																
3	25	06	2.01	0001								Kab. Banjar, Semua Kecamatan, Semua Kel/Desa	Dana Transfer Umum-Dana Alokasi Umum	1. Penguatan sektor industri, UMK04, Pertanian dan Pariwisata	1. Meningkatkan Pembangunan Ekonomi Inklusif yang mampu mendorong pada pertumbuhan ekonomi makro dan meningkatkan kesejahteraan masyarakat			115.000.000,00	DIKAS KETAHANAN PANGAN DAN PERIKANAN	
			Penyediaan Data dan Informasi Usaha Pemasaran dan Pengolahan Hasil Perikanan berdasarkan Skala Usaha dan Risiko	Jumlah Data dan Informasi Usaha Pemasaran dan Pengolahan Hasil Perikanan berdasarkan Skala Usaha dan Risiko			1 Dokumen	1 Dokumen	78.057.800,00	78.057.800,00	74.049.800,00									
9	25	06	2.02				819 Unit Usaha	819 Unit Usaha	219.417.200,00	219.417.200,00	219.417.200,00								840.000.000,00	DIKAS KETAHANAN PANGAN DAN PERIKANAN
			Pembinaan Mutu dan Keamanan Hasil Perikanan bagi Usaha Pengolahan dan Pemasaran Skala Mikro dan Kecil	Jumlah Unit Usaha Pengolahan dan Pemasaran Hasil Perikanan yang Mendapatkan Pembinaan Terhadap Pemasaran Masyarakat Terhadap Berusaha pada Usaha Pengolahan dan Pemasaran Hasil Perikanan Sesuai Skala Usaha dan Risiko																
3	25	06	2.02	0001								Kab. Banjar, Semua Kecamatan, Semua Kel/Desa	Dana Transfer Umum-Dana Alokasi Umum	1. Penguatan sektor industri, UMK04, Pertanian dan Pariwisata	1. Meningkatkan Pembangunan Ekonomi Inklusif yang mampu mendorong pada pertumbuhan ekonomi makro dan meningkatkan kesejahteraan masyarakat			340.000.000,00	DIKAS KETAHANAN PANGAN DAN PERIKANAN	
			Pelaksanaan Bimbingan dan Penerapan Peryaratan atau Standar pada Usaha Pengolahan dan Pemasaran Skala Mikro dan Kecil	Jumlah Unit Usaha Pengolahan dan Pemasaran Hasil Perikanan yang Mendapatkan Pembinaan Terhadap Penerapan Peryaratan Perizinan Berusaha pada Usaha Pengolahan dan Pemasaran Hasil Perikanan Sesuai Skala Usaha dan Risiko			313 Unit Usaha	313 Unit Usaha	219.417.200,00	219.417.200,00	223.425.200,00									

No	Kode	Uraian / Bidang Uraian / Program / Kegiatan / Sub Kegiatan	Indikator Program / Kegiatan / Sub Kegiatan	Target Akhir Periode Renstra OPD	Realisasi Capaian RENCANA OPD Tahun 2022	Praktis Capaian Target RENCANA OPD Tahun 2023	Capaian Kinerja Dan Kerangka Pendanaan						Praktis Maju Rencana Tahun 2025		Peringkat Daerah Penanggung Jawab				
							Target 2024			Pagu Indikator (Rp)			Lokal	Sumber Dana		Prioritas	Kelompok Swaran	Target	Pagu Indikator (Rp)
							Sebelum	Seudah	RPD 2024	APBD 2024	RPD Perubahan 2024	Nasional							
1	3 25 06 2.03	Penyediaan dan Penyulurn Bahan Baku Industri Pengolahan Ikan dalam 1 (satu) Daerah Kabupaten/ Kota	Jumlah Peningkatan Ketersediaan Ikan untuk Konsumal dan Usaha Pengolahan Dalam 1 (satu) Daerah Kabupaten/Kota	-	6	7	8	9	10	11	12	13	14	15	16	17	18	19	20
							42,00 Ton	42,00 Ton	234.950.000,00	234.950.000,00	234.950.000,00			1. Penguatan sektor industri, UMKD, Pertanian dan Pariwisata	1. Meningkatkan ketahanan ekonomi makro dan meningkatkan kesejahteraan masyarakat			249.800.000,00	DINAS KETAHANAN PANGAN DAN PERIKANAN
	3 25 06 2.03 0001	Peningkatan Ketersediaan Ikan untuk Konsumsi dan Usaha Pengolahan dalam 1 (Satu) Daerah Kabupaten/Kota	Jumlah Peningkatan Ketersediaan Ikan untuk Konsumsi dan Usaha Pengolahan Dalam 1 (Satu) Daerah Kabupaten/Kota				42 Ton	42 Ton	174.750.000,00	174.750.000,00	168.036.000,00		Kab. Banjar, Semua Kecamatan, Semua Kel/Desa	Dana Transfer Umum-Dana Alokasi Umum	1. Penguatan sektor industri, UMKD, Pertanian dan Pariwisata	1. Meningkatkan Pembangunan Ekonomi Inklusif yang mampu mendorong pada pertumbuhan ekonomi makro dan meningkatkan kesejahteraan masyarakat		185.000.000,00	DINAS KETAHANAN PANGAN DAN PERIKANAN
	3 25 06 2.03 0002	Pemberian Fasilitas bagi Pelaku Usaha Perikanan Skala Mikro dan Kecil dalam 1 (Satu) Daerah Kabupaten/Kota	Jumlah Pelaku Usaha Perikanan Skala Mikro dan Kecil dalam 1 (Satu) Daerah Kabupaten/Kota yang Terfasilitasi				55 Pelaku Usaha	55 Pelaku Usaha	60.200.000,00	60.200.000,00	121.858.000,00		Kab. Banjar, Semua Kecamatan, Semua Kel/Desa	Dana Transfer Umum-Dana Alokasi Umum	1. Penguatan sektor industri, UMKD, Pertanian dan Pariwisata	1. Meningkatkan Pembangunan Ekonomi Inklusif yang mampu mendorong pada pertumbuhan ekonomi makro dan meningkatkan kesejahteraan masyarakat		64.800.000,00	DINAS KETAHANAN PANGAN DAN PERIKANAN
									9.706.650.064,00	10.960.409.751,00	11.489.262.751,00							9.684.749.676,00	
									9.706.650.064,00	10.960.409.751,00	11.489.262.751,00							9.684.749.676,00	
									9.706.650.064,00	10.960.409.751,00	11.489.262.751,00							9.684.749.676,00	
190	2 12 01	PROGRAM PENJUALAN URUSAN PEMERINTAHAN DAERAH KABUPATEN/KOTA	Indeks Kepuasan dan Kinerja Istem (IKI) Dinas Dukcapil				76,00 Indeks	76,00 Indeks	9.196.687.764,00	10.440.441.451,00	10.965.968.451,00							9.271.874.500,00	
	2 12 01 2.01	Perencanaan, Penganggaran, dan Evaluasi Kinerja Perangkat Daerah	Persentase dokumen perencanaan, penganggaran, dan evaluasi kinerja perangkat daerah tepat waktu dan tepat mutu	-			95 Dokumen	100 Persen	55.000.000,00	55.000.000,00	55.000.000,00			Memperkuat Stabilitas Perekonomian Dan Transformasi Pelayanan Publik	4.Meningkatkan tata kelola pemerintahan melalui reformasi dan penderhanaan birokrasi	Dinas Kependudukan dan Pencatatan Sipil Kabupaten Banjar		69.000.000,00	DINAS KEPENDUDUKAN DAN PENCATATAN SIPIL
	2 12 01 2.01 0001	Penyusunan Dokumen Perencanaan Perangkat Daerah	Jumlah Dokumen Perencanaan Perangkat Daerah				13 Dokumen	13 Dokumen	40.000.000,00	40.000.000,00	38.970.000,00		Kab. Banjar, Martapura, Keraton	Dana Transfer Umum-Dana Alokasi Umum	Memperkuat Stabilitas Perekonomian Dan Transformasi Pelayanan Publik	4.Meningkatkan tata kelola pemerintahan melalui reformasi dan penderhanaan birokrasi		44.835.000,00	DINAS KEPENDUDUKAN DAN PENCATATAN SIPIL
	2 12 01 2.01 0007	Evaluasi Kinerja Perangkat Daerah	Jumlah Laporan Evaluasi Kinerja Perangkat Daerah				22 Laporan	22 Laporan	15.000.000,00	15.000.000,00	16.030.000,00		Kab. Banjar, Martapura, Keraton	Dana Transfer Umum-Dana Alokasi Umum	Memperkuat Stabilitas Perekonomian Dan Transformasi Pelayanan Publik	4.Meningkatkan tata kelola pemerintahan melalui reformasi dan penderhanaan birokrasi		18.165.000,00	DINAS KEPENDUDUKAN DAN PENCATATAN SIPIL
	2 12 01 2.02	Administratif Keuangan Perangkat Daerah	Persentase dokumen keuangan dan aset perangkat daerah tepat waktu dan tepat mutu	-			92 Dokumen	100 Persen	3.995.684.926,00	4.723.192.615,00	4.723.192.615,00			Memperkuat Stabilitas Perekonomian Dan Transformasi Pelayanan Publik	4.Meningkatkan tata kelola pemerintahan melalui reformasi dan penderhanaan birokrasi	Dinas Kependudukan dan Pencatatan Sipil Kabupaten Banjar		4.627.510.000,00	DINAS KEPENDUDUKAN DAN PENCATATAN SIPIL
	2 12 01 2.02 0001	Penyediaan Gaji dan Tunjangan ASN	Jumlah Orang yang Menerima Gaji dan Tunjangan ASN				0 Orang/bulan	0 Orang/bulan	3.804.930.128,00	4.572.377.815,00	4.572.377.815,00		Kab. Banjar, Martapura, Keraton	Dana Transfer Umum-Dana Alokasi Umum	Memperkuat Stabilitas Perekonomian Dan Transformasi Pelayanan Publik	4.Meningkatkan tata kelola pemerintahan melalui reformasi dan penderhanaan birokrasi		4.600.000.000,00	DINAS KEPENDUDUKAN DAN PENCATATAN SIPIL
	2 12 01 2.02 0003	Pelaksanaan Penatausahaan dan Pengujian/Verifikasi Keuangan SKPD	Jumlah Dokumen Penatausahaan dan Pengujian/Verifikasi Keuangan SKPD				14 Dokumen	14 Dokumen	141.760.000,00	141.760.000,00	141.760.000,00		Kab. Banjar, Martapura, Keraton	Dana Transfer Umum-Dana Alokasi Umum	Memperkuat Stabilitas Perekonomian Dan Transformasi Pelayanan Publik	4.Meningkatkan tata kelola pemerintahan melalui reformasi dan penderhanaan birokrasi		17.850.000,00	DINAS KEPENDUDUKAN DAN PENCATATAN SIPIL
	2 12 01 2.02 0005	Koordinasi dan Penyusunan Laporan Keuangan Akhir Tahun SKPD	Jumlah Laporan Keuangan Akhir Tahun SKPD dan Laporan Hasil Koordinasi Penyusunan Laporan Keuangan Akhir Tahun SKPD				2 Laporan	2 Laporan	4.000.000,00	4.000.000,00	4.000.000,00		Kab. Banjar, Martapura, Keraton	Dana Transfer Umum-Dana Alokasi Umum	Memperkuat Stabilitas Perekonomian Dan Transformasi Pelayanan Publik	4.Meningkatkan tata kelola pemerintahan melalui reformasi dan penderhanaan birokrasi		4.200.000,00	DINAS KEPENDUDUKAN DAN PENCATATAN SIPIL
	2 12 01 2.02 0007	Koordinasi dan Penyusunan Laporan Keuangan Bulanan/ Triwulanan/ Semesteran SKPD	Jumlah Laporan Keuangan Bulanan/ Triwulanan/ Semesteran SKPD dan Laporan Koordinasi Penyusunan Laporan Keuangan Bulanan/Triwulanan/Semesteran SKPD				16 Laporan	16 Laporan	4.994.800,00	4.994.800,00	4.994.800,00		Kab. Banjar, Martapura, Keraton	Dana Transfer Umum-Dana Alokasi Umum	Memperkuat Stabilitas Perekonomian Dan Transformasi Pelayanan Publik	4.Meningkatkan tata kelola pemerintahan melalui reformasi dan penderhanaan birokrasi		5.460.000,00	DINAS KEPENDUDUKAN DAN PENCATATAN SIPIL
	2 12 01 2.05	Administratif Kepegawaian Perangkat Daerah	Persentase administratif kepegawaian perangkat daerah sesuai kebutuhan dan tepat waktu	-			100 Persen	100 Persen	40.000.000,00	40.000.000,00	40.000.000,00			Memperkuat Stabilitas Perekonomian Dan Transformasi Pelayanan Publik	4.Meningkatkan tata kelola pemerintahan melalui reformasi dan penderhanaan birokrasi	Dinas Kependudukan dan Pencatatan Sipil Kabupaten Banjar		42.000.000,00	DINAS KEPENDUDUKAN DAN PENCATATAN SIPIL
	2 12 01 2.05 0011	Bimbingan Teknis Implementasi Peraturan Perundang-Undangan	Jumlah Orang yang Mengikuti Bimbingan Teknis Implementasi Peraturan Perundang-Undangan				4 Orang	4 Orang	40.000.000,00	40.000.000,00	40.000.000,00		Kab. Banjar, Martapura, Keraton	Dana Transfer Umum-Dana Alokasi Umum	Memperkuat Stabilitas Perekonomian Dan Transformasi Pelayanan Publik	4.Meningkatkan tata kelola pemerintahan melalui reformasi dan penderhanaan birokrasi		42.000.000,00	DINAS KEPENDUDUKAN DAN PENCATATAN SIPIL
	2 12 01 2.06	Administratif Umum Perangkat Daerah	Persentase terfungsinya penyelenggaraan penunjang administratif perkantoran	-			100 Persen	100 Persen	1.842.882.500,00	1.842.882.500,00	1.842.882.500,00			Memperkuat Stabilitas Perekonomian Dan Transformasi Pelayanan Publik	4.Meningkatkan tata kelola pemerintahan melalui reformasi dan penderhanaan birokrasi	Dinas Kependudukan dan Pencatatan Sipil Kabupaten Banjar		1.608.825.000,00	DINAS KEPENDUDUKAN DAN PENCATATAN SIPIL
	2 12 01 2.06 0001	Penyediaan Komponen Instalasi Listrik/Penerangan Bangunan Kantor	Jumlah Paket Komponen Instalasi Listrik/Penerangan Bangunan Kantor yang Disediakan				10 Paket	10 Paket	5.500.000,00	5.500.000,00	5.500.000,00		Kab. Banjar, Martapura, Keraton	Dana Transfer Umum-Dana Alokasi Umum	Memperkuat Stabilitas Perekonomian Dan Transformasi Pelayanan Publik	4.Meningkatkan tata kelola pemerintahan melalui reformasi dan penderhanaan birokrasi		5.775.000,00	DINAS KEPENDUDUKAN DAN PENCATATAN SIPIL

No	Kode	Uraian / Bidang Uraian / Program / Kegiatan / Sub Kegiatan	Indikator Program / Kegiatan / Sub Kegiatan	Target Abstrak Periode Rencana OPD	Realisasi Capaian RENCANA OPD Tahun 2022	Praktis Capaian Target RENCANA OPD Tahun 2023	Capaian Kinerja Dan Kerangka Pendanaan						Lokasi	Sumber Dana	Prioritas		Kelompok Swasana	Praktis Mula Rencana Tahun 2025		Peningkat Daerah Penanggung Jawab
							Target 2024		RPD 2024	APBD 2024	RPD Perubahan 2024	Nasional			Daerah	Target		Pagu Indikatif (Rp)		
							Sebelum	Setelah												
1	2	3	4	5	6	7	8	9	10	11	12	13	14	15	16	17	18	19	20	
2	12 01 2.06 0002	Penyediaan Peralatan dan Perlengkapan Kantor	Jumlah Paket Peralatan dan Perlengkapan Kantor yang Disediakan	27 Paket	27 Paket	1.106.070.700,00	1.106.070.700,00	1.106.070.700,00	1.106.070.700,00	1.106.070.700,00	1.106.070.700,00	Kab. Banjar, Martapura, Keraton	Dana Transfer Umum-Dana Alokasi Umum	Memperkuat Stabilitas Polihukankam Dan Transformasi Pelayanan Publik	4.Meningkatkan tata kelola pemerintahan melalui reformasi dan penderhanaan birokrasi			720.000.000,00	DINAS KEPENDUDUKAN DAN PENCATATAN SIPIL	
2	12 01 2.06 0004	Penyediaan Bahan Logistik Kantor	Jumlah Paket Bahan Logistik Kantor yang Disediakan	85 Paket	85 Paket	48.213.300,00	48.213.300,00	48.213.300,00	48.213.300,00	48.213.300,00	48.213.300,00	Kab. Banjar, Martapura, Keraton	Dana Transfer Umum-Dana Alokasi Umum	Memperkuat Stabilitas Polihukankam Dan Transformasi Pelayanan Publik	4.Meningkatkan tata kelola pemerintahan melalui reformasi dan penderhanaan birokrasi			48.300.000,00	DINAS KEPENDUDUKAN DAN PENCATATAN SIPIL	
2	12 01 2.06 0005	Penyediaan Barang Cetak dan Penggandaan	Jumlah Paket Barang Cetak dan Penggandaan yang Disediakan	6 Paket	6 Paket	66.998.500,00	66.998.500,00	66.998.500,00	66.998.500,00	66.998.500,00	66.998.500,00	Kab. Banjar, Martapura, Keraton	Dana Transfer Umum-Dana Alokasi Umum	Memperkuat Stabilitas Polihukankam Dan Transformasi Pelayanan Publik	4.Meningkatkan tata kelola pemerintahan melalui reformasi dan penderhanaan birokrasi			70.350.000,00	DINAS KEPENDUDUKAN DAN PENCATATAN SIPIL	
2	12 01 2.06 0008	Fasilitasi Kunjungan Tamu	Jumlah Laporan Fasilitas Kunjungan Tamu	12 Laporan	12 Laporan	5.900.000,00	5.900.000,00	5.900.000,00	5.900.000,00	5.900.000,00	5.900.000,00	Kab. Banjar, Martapura, Keraton	Dana Transfer Umum-Dana Alokasi Umum	Memperkuat Stabilitas Polihukankam Dan Transformasi Pelayanan Publik	4.Meningkatkan tata kelola pemerintahan melalui reformasi dan penderhanaan birokrasi			6.300.000,00	DINAS KEPENDUDUKAN DAN PENCATATAN SIPIL	
2	12 01 2.06 0009	Penyelenggaraan Rapat Koordinasi dan Konsultasi SKPD	Jumlah Laporan Penyelenggaraan Rapat Koordinasi dan Konsultasi SKPD	12 Laporan	12 Laporan	610.200.000,00	610.200.000,00	610.200.000,00	610.200.000,00	610.200.000,00	610.200.000,00	Semua Kota,Kab, Semua Kecamatan, Semua Kel/Desa	Dana Transfer Umum-Dana Alokasi Umum	Memperkuat Stabilitas Polihukankam Dan Transformasi Pelayanan Publik	4.Meningkatkan tata kelola pemerintahan melalui reformasi dan penderhanaan birokrasi			758.100.000,00	DINAS KEPENDUDUKAN DAN PENCATATAN SIPIL	
2	12 01 2.07	Pengadaan Barang Milik Daerah Penunjang Uraian Pemerintah Daerah	Persentase Pengadaan Barang Milik Daerah Penunjang Yang Tersedia Sesuai Ketentuan	100 %	100 Persen	800.000.000,00	1.086.906.000,00	1.086.906.000,00	1.086.906.000,00	1.086.906.000,00	1.086.906.000,00			Memperkuat Stabilitas Polihukankam Dan Transformasi Pelayanan Publik	4.Meningkatkan tata kelola pemerintahan melalui reformasi dan penderhanaan birokrasi	Dinas Kependudukan dan Pencatatan Sipil Kabupaten Banjar		0,00	DINAS KEPENDUDUKAN DAN PENCATATAN SIPIL	
2	12 01 2.07 0002	Pengadaan Kendaraan Dinas Operasional atau Lapangan	Jumlah Unit Kendaraan Dinas Operasional atau Lapangan yang Disediakan	1 Unit	2 Unit	600.000.000,00	1.086.306.000,00	1.086.306.000,00	1.086.306.000,00	1.086.306.000,00	1.086.306.000,00	Kab. Banjar, Martapura, Keraton	Dana Transfer Umum-Dana Alokasi Umum	Memperkuat Stabilitas Polihukankam Dan Transformasi Pelayanan Publik	4.Meningkatkan tata kelola pemerintahan melalui reformasi dan penderhanaan birokrasi			0,00	DINAS KEPENDUDUKAN DAN PENCATATAN SIPIL	
2	12 01 2.08	Penyediaan Jasa Penunjang Uraian Pemerintah Daerah	Persentase jasa penunjang pelayanan umum kantor yang terpenuhi	100 Persen	100 Persen	2.177.288.936,00	2.177.288.936,00	2.177.288.936,00	2.177.288.936,00	2.177.288.936,00	2.177.288.936,00			Memperkuat Stabilitas Polihukankam Dan Transformasi Pelayanan Publik	4.Meningkatkan tata kelola pemerintahan melalui reformasi dan penderhanaan birokrasi	Dinas Kependudukan dan Pencatatan Sipil Kabupaten Banjar		2.417.100.000,00	DINAS KEPENDUDUKAN DAN PENCATATAN SIPIL	
2	12 01 2.08 0001	Penyediaan Jasa Surat Menyurat	Jumlah Laporan Penyediaan Jasa Surat Menyurat	12 Laporan	12 Laporan	7.050.000,00	7.050.000,00	7.050.000,00	7.050.000,00	7.050.000,00	7.050.000,00	Kab. Banjar, Martapura, Keraton	Dana Transfer Umum-Dana Alokasi Umum	Memperkuat Stabilitas Polihukankam Dan Transformasi Pelayanan Publik	4.Meningkatkan tata kelola pemerintahan melalui reformasi dan penderhanaan birokrasi			2.100.000,00	DINAS KEPENDUDUKAN DAN PENCATATAN SIPIL	
2	12 01 2.08 0002	Penyediaan Jasa Komunikasi, Sumber Daya Air dan Listrik	Jumlah Laporan Penyediaan Jasa Komunikasi, Sumber Daya Air dan Listrik yang Disediakan	12 Laporan	12 Laporan	199.298.336,00	199.298.336,00	199.298.336,00	199.298.336,00	199.298.336,00	199.298.336,00	Kab. Banjar, Gambut, Kab. Banjar, Martapura, Keraton	Dana Transfer Umum-Dana Alokasi Umum	Memperkuat Stabilitas Polihukankam Dan Transformasi Pelayanan Publik	4.Meningkatkan tata kelola pemerintahan melalui reformasi dan penderhanaan birokrasi			210.000.000,00	DINAS KEPENDUDUKAN DAN PENCATATAN SIPIL	
2	12 01 2.08 0004	Penyediaan Jasa Pelayanan Umum Kantor	Jumlah Laporan Penyediaan Jasa Pelayanan Umum Kantor yang Disediakan	12 Laporan	12 Laporan	1.970.910.000,00	1.970.910.000,00	1.970.910.000,00	1.970.910.000,00	1.970.910.000,00	1.970.910.000,00	Kab. Banjar, Gambut, Kab. Banjar, Martapura, Keraton	Dana Transfer Umum-Dana Alokasi Umum	Memperkuat Stabilitas Polihukankam Dan Transformasi Pelayanan Publik	4.Meningkatkan tata kelola pemerintahan melalui reformasi dan penderhanaan birokrasi			2.205.000.000,00	DINAS KEPENDUDUKAN DAN PENCATATAN SIPIL	
2	12 01 2.09	Pemeliharaan Barang Milik Daerah Penunjang Uraian Pemerintah Daerah	Persentase barang milik daerah yang terpelihara sesuai dengan rencana kebutuhan	100 Persen	100 Persen	515.862.000,00	515.862.000,00	515.862.000,00	515.862.000,00	515.862.000,00	515.862.000,00	Kab. Banjar, Gambut, Kab. Banjar, Martapura, Keraton	Dana Transfer Umum-Dana Alokasi Umum	Memperkuat Stabilitas Polihukankam Dan Transformasi Pelayanan Publik	4.Meningkatkan tata kelola pemerintahan melalui reformasi dan penderhanaan birokrasi	Dinas Kependudukan dan Pencatatan Sipil Kabupaten Banjar		519.499.500,00	DINAS KEPENDUDUKAN DAN PENCATATAN SIPIL	
2	12 01 2.09 0001	Penyediaan Jasa Pemeliharaan, Biaya Pemeliharaan, dan Pajak Kendaraan	Perorangan Dinas atau Kendaraan Dinas Jabatan	1 Unit	1 Unit	38.990.000,00	38.990.000,00	38.990.000,00	38.990.000,00	38.990.000,00	38.990.000,00	Kab. Banjar, Martapura, Keraton	Dana Transfer Umum-Dana Alokasi Umum	Memperkuat Stabilitas Polihukankam Dan Transformasi Pelayanan Publik	4.Meningkatkan tata kelola pemerintahan melalui reformasi dan penderhanaan birokrasi			40.939.500,00	DINAS KEPENDUDUKAN DAN PENCATATAN SIPIL	
2	12 01 2.09 0002	Penyediaan Jasa Pemeliharaan, Pajak dan Perizinan Kendaraan Dinas Operasional atau Lapangan	Jumlah Kendaraan Dinas Operasional atau Lapangan dan Dibayarkan Pajak dan Perizinannya	23 Unit	23 Unit	332.040.000,00	332.040.000,00	332.040.000,00	332.040.000,00	332.040.000,00	332.040.000,00	Kab. Banjar, Gambut, Kab. Banjar, Martapura, Keraton	Dana Transfer Umum-Dana Alokasi Umum	Memperkuat Stabilitas Polihukankam Dan Transformasi Pelayanan Publik	4.Meningkatkan tata kelola pemerintahan melalui reformasi dan penderhanaan birokrasi			315.000.000,00	DINAS KEPENDUDUKAN DAN PENCATATAN SIPIL	
2	12 01 2.09 0009	Pemeliharaan/Rehabilitasi Gedung Kantor dan Bangunan Lainnya	Jumlah Gedung Kantor dan Bangunan Lainnya yang Dipelihara/Direhabilitasi	3 Unit	3 Unit	55.062.000,00	55.062.000,00	55.062.000,00	55.062.000,00	55.062.000,00	55.062.000,00	Kab. Banjar, Semua Kecamatan, Semua Kel/Desa	Dana Transfer Umum-Dana Alokasi Umum	Memperkuat Stabilitas Polihukankam Dan Transformasi Pelayanan Publik	4.Meningkatkan tata kelola pemerintahan melalui reformasi dan penderhanaan birokrasi			0,00	DINAS KEPENDUDUKAN DAN PENCATATAN SIPIL	
2	12 01 2.09 0011	Pemeliharaan/Rehabilitasi Sarana dan Prasarana Pendukung Gedung Kantor atau Bangunan Lainnya	Jumlah Sarana dan Prasarana Pendukung Gedung Kantor atau Bangunan Lainnya yang Dipelihara/Direhabilitasi	129 Unit	129 Unit	89.770.000,00	89.770.000,00	89.770.000,00	89.770.000,00	89.770.000,00	89.770.000,00	Kab. Banjar, Gambut, Kab. Banjar, Martapura, Keraton	Dana Transfer Umum-Dana Alokasi Umum	Memperkuat Stabilitas Polihukankam Dan Transformasi Pelayanan Publik	4.Meningkatkan tata kelola pemerintahan melalui reformasi dan penderhanaan birokrasi			157.500.000,00	DINAS KEPENDUDUKAN DAN PENCATATAN SIPIL	

No	Kode	Uraian / Bidang Urusan / Program / Kegiatan / Sub Kegiatan	Indikator Program / Kegiatan / Sub Kegiatan	Target Abstr Periode Renstra OPD	Realisasi Capaian RENCANA OPD Tahun 2022	Praktikan Capaian Target RENCANA OPD Tahun 2023	Capaian Kinerja Dan Kerangka Pendanaan					Lokasi	Sumber Dana	Prioritas		Kelompok Suaran	Praktikan Maju Rencana Tahun 2025		Penanggotah Daerah Penanggung Jawab				
							Target 2024		RPD 2024	APBD 2024	RPD Perubahan 2024			Nasional	Daerah		Target	Pagu Indikatif (Rp)					
							Sebelum	Seudah															
1	191	2	12	02	2.01	PROGRAM PENDAFTARAN PENDUDUK	persentase penyelesaian permohonan layanan pendaftaran penduduk yang memenuhi persyaratan Persentase Kepemilikan Kartu Identitas Anak (KIA) Persentase kepemilikan dokumen pendaftaran penduduk	-	100	100	99,90 Persen	100	99,79 Persen	66.409.800,00	66.409.800,00	66.841.800,00	Kab. Banjar, Martapura, Keraton	Dana Transfer Umum-Dana Alokasi Umum	Memperkuat Stabilitas Polihukhankam Dan Transformasi Pelayanan Publik	4.Meningkatkan tata kelola pemerintahan melalui reformasi dan penderhanaan birokrasi	Penduduk Kabupaten Banjar	79.428.897,00	DINAS KEPENDUDUKAN DAN PENCATATAN SIPIL
2	12	02	2.01	0004	Peningkatan Pelayanan Pendaftaran Penduduk	Jumlah Laporan Hasil Peningkatan Pelayanan Pendaftaran Penduduk	36 Laporan	36 Laporan	56.410.000,00	56.410.000,00	56.410.000,00	Kab. Banjar, Martapura, Keraton	Dana Transfer Umum-Dana Alokasi Umum	Memperkuat Stabilitas Polihukhankam Dan Transformasi Pelayanan Publik	4.Meningkatkan tata kelola pemerintahan melalui reformasi dan penderhanaan birokrasi		67.928.897,00	DINAS KEPENDUDUKAN DAN PENCATATAN SIPIL					
2	12	02	2.01	0007	Penerbitan Dokumen Atas Hasil Pelaporan Peristiwa Kependudukan	Jumlah Laporan Penerbitan Dokumen Atas Hasil Pelaporan Peristiwa Kependudukan	24 Laporan	24 Laporan	9.999.800,00	9.999.800,00	10.431.800,00	Kab. Banjar, Martapura, Keraton	Dana Transfer Umum-Dana Alokasi Umum	Memperkuat Stabilitas Polihukhankam Dan Transformasi Pelayanan Publik	4.Meningkatkan tata kelola pemerintahan melalui reformasi dan penderhanaan birokrasi		11.500.000,00	DINAS KEPENDUDUKAN DAN PENCATATAN SIPIL					
182	2	12	08	PROGRAM PENCATATAN SIPIL	persentase penyelesaian permohonan layanan pencatatan sipil yang memenuhi persyaratan Persentase Kepemilikan Dokumen Pencatatan Sipil	-	100	91 Persen	100	95 Persen	188.282.700,00	188.282.700,00	188.282.700,00			189.440.279,00				189.440.279,00	DINAS KEPENDUDUKAN DAN PENCATATAN SIPIL		
2	12	08	2.01	Pelayanan Pencatatan Sipil	persentase pengguna layanan pencatatan sipil yang dapat memenuhi persyaratan	-	100 Persen	100 Persen	188.282.700,00	188.282.700,00	188.282.700,00			Memperkuat Stabilitas Polihukhankam Dan Transformasi Pelayanan Publik	4.Meningkatkan tata kelola pemerintahan melalui reformasi dan penderhanaan birokrasi	Penduduk Kabupaten Banjar	189.440.279,00	DINAS KEPENDUDUKAN DAN PENCATATAN SIPIL					
2	12	03	2.01	0001	Pencatatan, Penatausahaan dan Penerbitan Dokumen Atas Pelaporan Peristiwa Penting	Jumlah Dokumen Hasil Pencatatan, Penatausahaan dan Penerbitan Dokumen Atas Pelaporan Peristiwa Penting	708 Dokumen	708 Dokumen	77.000.000,00	77.000.000,00	82.000.000,00	Kab. Banjar, Martapura, Jawa	Dana Transfer Umum-Dana Alokasi Umum	Memperkuat Stabilitas Polihukhankam Dan Transformasi Pelayanan Publik	4.Meningkatkan tata kelola pemerintahan melalui reformasi dan penderhanaan birokrasi		17.000.000,00	DINAS KEPENDUDUKAN DAN PENCATATAN SIPIL					
2	12	03	2.01	0002	Peningkatan dalam Pelayanan Pencatatan Sipil	Jumlah Layanan Pencatatan Sipil yang Dilaksanakan	33000 Layanan	33000 Layanan	108.282.700,00	108.282.700,00	110.782.700,00	Kab. Banjar, Semua Kecamatan, Semua Kel/Desa	Dana Transfer Umum-Dana Alokasi Umum	Memperkuat Stabilitas Polihukhankam Dan Transformasi Pelayanan Publik	4.Meningkatkan tata kelola pemerintahan melalui reformasi dan penderhanaan birokrasi		122.440.279,00	DINAS KEPENDUDUKAN DAN PENCATATAN SIPIL					
189	2	12	04	PROGRAM PENGELOLAAN INFORMASI ADMINISTRASI KEPENDUDUKAN	Persentase pengelolaan data kependudukan (pengolahan dan penyajian data kependudukan) yang sesuai aturan Persentase Jejutan SIAK yang dikelola dengan baik Persentase permintaan data kependudukan yang dipenuhi	-	100	20 Persen	100	100 Persen	268.269.800,00	268.269.800,00	268.269.800,00			194.000.000,00				194.000.000,00			
2	12	04	2.01	Pengumpulan Data Kependudukan dan Pemanfaatan dan Penyajian Database Kependudukan	persentase penyajian data kependudukan atau provind dalam satu tahun	-	100 Persen	100 Persen	48.211.800,00	48.211.800,00	48.211.800,00			Memperkuat Stabilitas Polihukhankam Dan Transformasi Pelayanan Publik	4.Meningkatkan tata kelola pemerintahan melalui reformasi dan penderhanaan birokrasi	Lembaga dan/ atau Instansi Terkait di Kab. Banjar	51.000.000,00	DINAS KEPENDUDUKAN DAN PENCATATAN SIPIL					
2	12	04	2.01	0001	Pengolahan dan Penyajian Data Kependudukan	Jumlah Dokumen Data Kependudukan yang Diolah dan Disajikan	100 Dokumen	100 Dokumen	48.211.800,00	48.211.800,00	48.211.800,00	Kab. Banjar, Semua Kecamatan, Semua Kel/Desa	Dana Transfer Umum-Dana Alokasi Umum	Memperkuat Stabilitas Polihukhankam Dan Transformasi Pelayanan Publik	4.Meningkatkan tata kelola pemerintahan melalui reformasi dan penderhanaan birokrasi		51.000.000,00	DINAS KEPENDUDUKAN DAN PENCATATAN SIPIL					
2	12	04	2.02	Penataan Pengelolaan Informasi Administrasi Kependudukan	persentase titik layanan yang terkoneksi dengan jejutan SIAK	-	100 Persen	100 Persen	149.321.500,00	149.321.500,00	149.321.500,00			Memperkuat Stabilitas Polihukhankam Dan Transformasi Pelayanan Publik	4.Meningkatkan tata kelola pemerintahan melalui reformasi dan penderhanaan birokrasi	Titik Layanan Adminiduk	70.000.000,00	DINAS KEPENDUDUKAN DAN PENCATATAN SIPIL					
2	12	04	2.02	0001	Penusunan Tata Cara Perencanaan, Pelaksanaan, Pemantauan, Evaluasi, Pengendalian, dan Pelaporan Penyelenggaraan Adminiduk Terkait Pengelolaan Informasi Administrasi Kependudukan	Jumlah Dokumen Tata Cara Perencanaan, Pelaksanaan, Pemantauan, Evaluasi, Pengendalian, dan Pelaporan Penyelenggaraan Adminiduk Terkait Pengelolaan Informasi Administrasi Kependudukan yang Disusun	43 Dokumen	43 Dokumen	143.321.500,00	143.321.500,00	143.321.500,00	Kab. Banjar, Semua Kecamatan, Semua Kel/Desa	Dana Transfer Umum-Dana Alokasi Umum	Memperkuat Stabilitas Polihukhankam Dan Transformasi Pelayanan Publik	4.Meningkatkan tata kelola pemerintahan melalui reformasi dan penderhanaan birokrasi		70.000.000,00	DINAS KEPENDUDUKAN DAN PENCATATAN SIPIL					
2	12	04	2.03	Penyelenggaraan Pengelolaan Informasi Administrasi Kependudukan	Persentase data balikan yang dilaporkan oleh SKPD Persentase PIS yang ditindaklanjuti	-	100 Persen	100 Persen	76.796.500,00	76.796.500,00	76.796.500,00			Memperkuat Stabilitas Polihukhankam Dan Transformasi Pelayanan Publik	4.Meningkatkan tata kelola pemerintahan melalui reformasi dan penderhanaan birokrasi	SKPD di Kabupaten Banjar	78.000.000,00	DINAS KEPENDUDUKAN DAN PENCATATAN SIPIL					
2	12	04	2.03	0003	Fasilitasi Terkait Pengelolaan Informasi Administrasi Kependudukan	Jumlah Laporan Hasil Fasilitas Pengelolaan Informasi Administrasi Kependudukan	35 Laporan	35 Laporan	58.736.500,00	58.736.500,00	58.736.500,00	Kab. Banjar, Semua Kecamatan, Semua Kel/Desa	Dana Transfer Umum-Dana Alokasi Umum	Memperkuat Stabilitas Polihukhankam Dan Transformasi Pelayanan Publik	4.Meningkatkan tata kelola pemerintahan melalui reformasi dan penderhanaan birokrasi		54.000.000,00	DINAS KEPENDUDUKAN DAN PENCATATAN SIPIL					
2	12	04	2.03	0004	Penyelenggaraan Pemanfaatan Data Kependudukan	Jumlah Dokumen Penyelenggaraan Pemanfaatan Data Kependudukan	25 Dokumen	25 Dokumen	18.000.000,00	18.000.000,00	18.000.000,00	Kab. Banjar, Semua Kecamatan, Semua Kel/Desa	Dana Transfer Umum-Dana Alokasi Umum	Memperkuat Stabilitas Polihukhankam Dan Transformasi Pelayanan Publik	4.Meningkatkan tata kelola pemerintahan melalui reformasi dan penderhanaan birokrasi		19.000.000,00	DINAS KEPENDUDUKAN DAN PENCATATAN SIPIL					

No	Kode	Uraian / Bidang Uraian / Program / Kegiatan / Sub Kegiatan	Indikator Program / Kegiatan / Sub Kegiatan	Target Akhir Periode Renstra OPD	Realisasi Capaian RENCANA OPD Tahun 2022	Praktikan Capaian Target RENCANA OPD Tahun 2023	Capaian Kinerja Dan Kerangka Pendanaan						Lokal	Sumber Dana	Prioritas		Kelompok Swasta	Praktikan Maju Rencana Tahun 2025		Penegkat Daerah Penanggung Jawab
							Target 2024		RPD 2024	APBD 2024	RPD Perubahan 2024	National			Daerah	Target		Pagu Indikatif (Rp)		
							Sebelum	Setelah												
1	2	3	4	5	6	7	8	9	10	11	12	13	14	15	16	17	18	19	20	
		Dinas Pemberdayaan Masyarakat Dan Desa							154.594.506.489,00	189.829.220.740,00	191.662.399.896,00							193.053.770.616,00		
2		URUSAN PEMERINTAHAN WAJIB YANG TIDAK BERKAITAN DENGAN PELAYANAN DASAR							154.594.506.489,00	189.829.220.740,00	191.662.399.896,00							193.053.770.616,00		
2	19	URUSAN PEMERINTAHAN BIDANG PEMBERDAYAAN MASYARAKAT DAN DESA							154.594.506.489,00	189.829.220.740,00	191.662.399.896,00							193.053.770.616,00		
194	2	19	01				76 %	76 %	6.090.066.275,00	7.255.936.590,00	8.024.898.820,00							6.996.549.695,00		
		PROGRAM PENINGKATAN URUSAN PEMERINTAHAN DAERAH KABUPATEN/KOTA	Indeks Kepuasan dan Kinerja Intern (IKI) Dinas Pemberdayaan Masyarakat dan Desa																	
2	19	01	2.01				100 %	100 %	61.000.000,00	61.000.000,00	61.000.000,00							84.000.000,00	DINAS PEMBERDAYAAN MASYARAKAT DAN DESA	
		Perencanaan, Penganggaran, dan Evaluasi Kinerja Perangkat Daerah	Persentase tersusunnya Jumlah dokumen perencanaan, penganggaran dan evaluasi kinerja perangkat daerah yang tepat waktu																	
2	13	01	2.01	0001																
		Penyusunan Dokumen Perencanaan Perangkat Daerah	Jumlah Dokumen Perencanaan Perangkat Daerah				6 Dokumen	6 Dokumen	25.500.000,00	25.500.000,00	25.500.000,00	Kab. Banjar, Martapura, Keraton	Dana Transfer Umum-Dana Alokasi Umum	7. Memperkuat Stabilitas Pohonkham dan Transformasi Pelayanan Publik	4. Meningkatkan tata kelola pemerintahan melalui reformasi dan penderhanaan birokrasi			25.000.000,00	DINAS PEMBERDAYAAN MASYARAKAT DAN DESA	
2	13	01	2.01	0002																
		Koordinasi dan Penyusunan Dokumen RKA-SKPD	Jumlah Dokumen RKA-SKPD dan Laporan Hasil Koordinasi Penyusunan Dokumen RKA-SKPD				2 Dokumen	2 Dokumen	5.000.000,00	5.000.000,00	5.000.000,00	Kab. Banjar, Martapura, Jawa	Dana Transfer Umum-Dana Alokasi Umum	7. Memperkuat Stabilitas Pohonkham dan Transformasi Pelayanan Publik	4. Meningkatkan tata kelola pemerintahan melalui reformasi dan penderhanaan birokrasi			10.000.000,00	DINAS PEMBERDAYAAN MASYARAKAT DAN DESA	
2	13	01	2.01	0004																
		Koordinasi dan Penyusunan DPA-SKPD	Jumlah Dokumen DPA-SKPD dan Laporan Hasil Koordinasi Penyusunan Dokumen DPA-SKPD				2 Dokumen	2 Dokumen	6.000.000,00	6.000.000,00	6.000.000,00	Kab. Banjar, Martapura, Jawa	Dana Transfer Umum-Dana Alokasi Umum	7. Memperkuat Stabilitas Pohonkham dan Transformasi Pelayanan Publik	4. Meningkatkan tata kelola pemerintahan melalui reformasi dan penderhanaan birokrasi			9.000.000,00	DINAS PEMBERDAYAAN MASYARAKAT DAN DESA	
2	13	01	2.01	0006																
		Koordinasi dan Penyusunan Laporan Capaian Kinerja dan Ikhtisar Realisasi Kinerja SKPD	Jumlah Laporan Capaian Kinerja dan Ikhtisar Realisasi Kinerja SKPD dan Laporan Hasil Koordinasi Penyusunan Laporan Capaian Kinerja dan Ikhtisar Realisasi Kinerja SKPD				3 Laporan	3 Laporan	10.500.000,00	10.500.000,00	10.500.000,00	Kab. Banjar, Martapura, Jawa	Dana Transfer Umum-Dana Alokasi Umum	7. Memperkuat Stabilitas Pohonkham dan Transformasi Pelayanan Publik	4. Meningkatkan tata kelola pemerintahan melalui reformasi dan penderhanaan birokrasi			25.000.000,00	DINAS PEMBERDAYAAN MASYARAKAT DAN DESA	
2	13	01	2.01	0007																
		Evaluasi Kinerja Perangkat Daerah	Jumlah Laporan Evaluasi Kinerja Perangkat Daerah				16 Laporan	16 Laporan	14.000.000,00	14.000.000,00	14.000.000,00	Kab. Banjar, Martapura, Jawa	Dana Transfer Umum-Dana Alokasi Umum	7. Memperkuat Stabilitas Pohonkham dan Transformasi Pelayanan Publik	4. Meningkatkan tata kelola pemerintahan melalui reformasi dan penderhanaan birokrasi			15.000.000,00	DINAS PEMBERDAYAAN MASYARAKAT DAN DESA	
2	19	01	2.02				100 %	100 %	3.950.278.615,00	4.654.887.920,00	4.654.887.920,00							4.680.809.124,00	DINAS PEMBERDAYAAN MASYARAKAT DAN DESA	
		Administrasi Keuangan Perangkat Daerah	Tersusunnya dokumen keuangan perangkat daerah tepat waktu dan tepat mutu																	
2	13	01	2.02	0001																
		Penyediaan Gaji dan Tunjangan ASN	Jumlah Orang yang Menerima Gaji dan Tunjangan ASN				29 Orang/bulan	29 Orang/bulan	3.769.173.615,00	4.473.757.920,00	4.473.757.920,00	Kab. Banjar, Martapura, Jawa	Dana Transfer Umum-Dana Alokasi Umum	7. Memperkuat Stabilitas Pohonkham dan Transformasi Pelayanan Publik	4. Meningkatkan tata kelola pemerintahan melalui reformasi dan penderhanaan birokrasi			4.441.120.624,00	DINAS PEMBERDAYAAN MASYARAKAT DAN DESA	
2	13	01	2.02	0003																
		Pelaksanaan Penatausahaan dan Pengujian/Verifikasi Keuangan SKPD	Jumlah Dokumen Penatausahaan dan Pengujian/Verifikasi Keuangan SKPD				13 Dokumen	13 Dokumen	161.100.000,00	161.100.000,00	161.100.000,00	Kab. Banjar, Martapura, Jawa	Dana Transfer Umum-Dana Alokasi Umum	7. Memperkuat Stabilitas Pohonkham dan Transformasi Pelayanan Publik	4. Meningkatkan tata kelola pemerintahan melalui reformasi dan penderhanaan birokrasi			195.560.000,00	DINAS PEMBERDAYAAN MASYARAKAT DAN DESA	
2	13	01	2.02	0005																
		Koordinasi dan Penyusunan Laporan Keuangan Akhir Tahun SKPD	Jumlah Laporan Keuangan Akhir Tahun SKPD dan Laporan Hasil Koordinasi Penyusunan Laporan Keuangan Akhir Tahun SKPD				2 Laporan	2 Laporan	10.000.000,00	10.000.000,00	10.000.000,00	Kab. Banjar, Martapura, Jawa	Dana Transfer Umum-Dana Alokasi Umum	7. Memperkuat Stabilitas Pohonkham dan Transformasi Pelayanan Publik	4. Meningkatkan tata kelola pemerintahan melalui reformasi dan penderhanaan birokrasi			21.503.900,00	DINAS PEMBERDAYAAN MASYARAKAT DAN DESA	
2	13	01	2.02	0007																
		Koordinasi dan Penyusunan Laporan Keuangan Bulanan/ Triwulanan/ Semesteran SKPD	Jumlah Laporan Keuangan Bulanan/ Triwulanan/ Semesteran SKPD dan Laporan Koordinasi Penyusunan Laporan Keuangan Bulanan/Triwulanan/Semesteran SKPD				20 Laporan	20 Laporan	10.000.000,00	10.000.000,00	10.000.000,00	Kab. Banjar, Martapura, Jawa	Dana Transfer Umum-Dana Alokasi Umum	7. Memperkuat Stabilitas Pohonkham dan Transformasi Pelayanan Publik	4. Meningkatkan tata kelola pemerintahan melalui reformasi dan penderhanaan birokrasi			22.624.600,00	DINAS PEMBERDAYAAN MASYARAKAT DAN DESA	
2	19	01	2.05				100 %	100 %	50.000.000,00	50.000.000,00	50.000.000,00							25.000.000,00	DINAS PEMBERDAYAAN MASYARAKAT DAN DESA	
		Administrasi Kepegawaian Perangkat Daerah	Administrasi Kepegawaian Perangkat Daerah sesuai kebutuhan dan tepat waktu																	
2	13	01	2.05	0011																
		Bimbingan Teknis Implementasi Peraturan Perundang-Undangan	Jumlah Orang yang Mengikuti Bimbingan Teknis Implementasi Peraturan Perundang-Undangan				4 Orang	4 Orang	50.000.000,00	50.000.000,00	90.000.000,00	Kab. Banjar, Martapura, Sema KelDesa	Dana Transfer Umum-Dana Alokasi Umum	7. Memperkuat Stabilitas Pohonkham dan Transformasi Pelayanan Publik	4. Meningkatkan tata kelola pemerintahan melalui reformasi dan penderhanaan birokrasi			25.000.000,00	DINAS PEMBERDAYAAN MASYARAKAT DAN DESA	
2	19	01	2.06				100 %	100 %	469.806.500,00	469.806.500,00	469.806.500,00							449.791.950,00	DINAS PEMBERDAYAAN MASYARAKAT DAN DESA	
		Administrasi Umum Perangkat Daerah	Persentase Terlaluainya penyelenggaraan penunjang administratif pertantoran																	
2	13	01	2.06	0001																
		Penyediaan Komponen Instalasi Listrik/Penerangan Bangunan Kantor	Jumlah Paket Komponen Instalasi Listrik/Penerangan Bangunan Kantor yang Disediakan				4 Paket	4 Paket	10.452.500,00	10.452.500,00	12.237.500,00	Kab. Banjar, Martapura, Jawa	Dana Transfer Umum-Dana Alokasi Umum	7. Memperkuat Stabilitas Pohonkham dan Transformasi Pelayanan Publik	4. Meningkatkan tata kelola pemerintahan melalui reformasi dan penderhanaan birokrasi			10.472.500,00	DINAS PEMBERDAYAAN MASYARAKAT DAN DESA	
2	13	01	2.06	0003																
		Penyediaan Peralatan Rumah Tangga	Jumlah Paket Peralatan Rumah Tangga yang Disediakan				4 Paket	4 Paket	10.081.000,00	10.081.000,00	10.081.000,00	Kab. Banjar, Martapura, Jawa	Dana Transfer Umum-Dana Alokasi Umum	7. Memperkuat Stabilitas Pohonkham dan Transformasi Pelayanan Publik	4. Meningkatkan tata kelola pemerintahan melalui reformasi dan penderhanaan birokrasi			15.103.100,00	DINAS PEMBERDAYAAN MASYARAKAT DAN DESA	
2	13	01	2.06	0004																
		Penyediaan Bahan Logistik Kantor																		

No	Kode	Uraian / Bidang Uraian / Program / Kegiatan / Sub Kegiatan	Indikator Program / Kegiatan / Sub Kegiatan	Target Abstr Periode Renstra OPD	Realisasi Capaian RENCANA OPD Tahun 2022	Praktikan Capaian Target RENCANA OPD Tahun 2023	Capaian Kinerja Dan Kerangka Pendanaan						Lokal	Sumber Dana	Prioritas		Kelompok Swasren	Praktikan Maju Rencana Tahun 2025		Penanggot Daerah Penanggung Jawab
							Target 2024		RPD 2024	APBD 2024	RPD Perubahan 2024	Nasional			Daerah	Target		Pagu Indikatif (Rp)		
							Sebelum	Setelah												
1	2	8	4	8	6	7	8	9	10	11	12	19	14	15	16	17	18	19	20	
			Jumlah Paket Bahan Logistik Kantor yang Disediakan				4 Paket	4 Paket	23.556.500,00	23.556.500,00	23.556.500,00	Kab. Banjar, Martapura, Jawa	Dana Transfer Umum-Dana Alokasi Umum	7. Memperkuat Stabilitas Pukuhankam dan Transformasi Pelayanan Publik	4. Meningkatkan tata kelola pemerintahan melalui reformasi dan penderhanaan birokrasi			38.821.600,00	DINAS PEMBERDAYAAN MASYARAKAT DAN DESA	
2	13	01	2.06	0005	Penyediaan Barang Cetak dan Pengandaan															
			Jumlah Paket Barang Cetak dan Pengandaan yang Disediakan				4 Paket	4 Paket	25.716.500,00	25.716.500,00	25.716.500,00	Kab. Banjar, Martapura, Jawa	Dana Transfer Umum-Dana Alokasi Umum	7. Memperkuat Stabilitas Pukuhankam dan Transformasi Pelayanan Publik	4. Meningkatkan tata kelola pemerintahan melalui reformasi dan penderhanaan birokrasi			25.727.700,00	DINAS PEMBERDAYAAN MASYARAKAT DAN DESA	
2	13	01	2.06	0009	Penyelenggaraan Rapat Koordinasi dan Konsultasi SKPD															
			Jumlah Laporan Penyelenggaraan Rapat Koordinasi dan Konsultasi SKPD				12 Laporan	12 Laporan	400.000.000,00	400.000.000,00	955.000.000,00	Kab. Banjar, Semua Kecamatan, Semua Kel/Desa	Dana Transfer Umum-Dana Bagi Hasil	7. Memperkuat Stabilitas Pukuhankam dan Transformasi Pelayanan Publik	4. Meningkatkan tata kelola pemerintahan melalui reformasi dan penderhanaan birokrasi			359.667.050,00	DINAS PEMBERDAYAAN MASYARAKAT DAN DESA	
2	18	01	2.07		Pengadaan Barang Milik Daerah sesuai dengan rencana kebutuhan	-			100 %	100 %	195.085.000,00	681.391.000,00	681.391.000,00	7. Memperkuat Stabilitas Pukuhankam dan Transformasi Pelayanan Publik	4. Meningkatkan tata kelola pemerintahan melalui reformasi dan penderhanaan birokrasi			815.412.000,00	DINAS PEMBERDAYAAN MASYARAKAT DAN DESA	
2	13	01	2.07	0006	Pengadaan Peralatan dan Mesin Lainnya															
			Jumlah Unit Peralatan dan Mesin Lainnya yang Disediakan				43 Unit	43 Unit	195.085.000,00	681.391.000,00	950.447.000,00	Kab. Banjar, Martapura, Jawa	Dana Transfer Umum-Dana Bagi Hasil	7. Memperkuat Stabilitas Pukuhankam dan Transformasi Pelayanan Publik	4. Meningkatkan tata kelola pemerintahan melalui reformasi dan penderhanaan birokrasi			315.412.000,00	DINAS PEMBERDAYAAN MASYARAKAT DAN DESA	
2	18	01	2.08		Penyediaan Jasa Penunjang Urusan Pemerintahan Daerah	-			-	-	960.306.160,00	960.306.160,00	960.306.160,00	7. Memperkuat Stabilitas Pukuhankam dan Transformasi Pelayanan Publik	4. Meningkatkan tata kelola pemerintahan melalui reformasi dan penderhanaan birokrasi			1.008.948.289,00	DINAS PEMBERDAYAAN MASYARAKAT DAN DESA	
2	13	01	2.08	0002	Penyediaan Jasa Komunikasi, Sumber Daya Air dan Listrik															
			Jumlah Laporan Penyediaan Jasa Komunikasi, Sumber Daya Air dan Listrik yang Disediakan				12 Laporan	12 Laporan	264.506.160,00	264.506.160,00	158.454.000,00	Kab. Banjar, Semua Kecamatan, Semua Kel/Desa	Dana Transfer Umum-Dana Bagi Hasil	7. Memperkuat Stabilitas Pukuhankam dan Transformasi Pelayanan Publik	4. Meningkatkan tata kelola pemerintahan melalui reformasi dan penderhanaan birokrasi			312.998.289,00	DINAS PEMBERDAYAAN MASYARAKAT DAN DESA	
2	13	01	2.08	0004	Penyediaan Jasa Pelayanan Umum Kantor															
			Jumlah Laporan Penyediaan Jasa Pelayanan Umum Kantor yang Disediakan				13 Laporan	13 Laporan	695.800.000,00	695.800.000,00	695.800.000,00	Kab. Banjar, Martapura, Jawa	Dana Transfer Umum-Dana Alokasi Umum	7. Memperkuat Stabilitas Pukuhankam dan Transformasi Pelayanan Publik	4. Meningkatkan tata kelola pemerintahan melalui reformasi dan penderhanaan birokrasi			695.950.000,00	DINAS PEMBERDAYAAN MASYARAKAT DAN DESA	
2	18	01	2.09		Pemeliharaan Barang Milik Daerah Penunjang Urusan Pemerintahan Daerah	-			100 %	100 %	848.896.000,00	877.975.000,00	877.975.000,00	7. Memperkuat Stabilitas Pukuhankam dan Transformasi Pelayanan Publik	4. Meningkatkan tata kelola pemerintahan melalui reformasi dan penderhanaan birokrasi			482.582.382,00	DINAS PEMBERDAYAAN MASYARAKAT DAN DESA	
2	13	01	2.09	0001	Penyediaan Jasa Pemeliharaan, Biaya Pemeliharaan, dan Pajak Kendaraan atau Kendaraan Dinas Jabatan yang Dipelihara dan Dibayarkan Pajaknya															
			Jumlah Kendaraan Dinas Operasional atau Lapangan yang Dipelihara dan Dibayarkan Pajak dan Perizinannya				1 Unit	1 Unit	38.990.000,00	38.990.000,00	38.990.000,00	Kab. Banjar, Martapura, Jawa	Dana Transfer Umum-Dana Alokasi Umum	7. Memperkuat Stabilitas Pukuhankam dan Transformasi Pelayanan Publik	4. Meningkatkan tata kelola pemerintahan melalui reformasi dan penderhanaan birokrasi			38.990.000,00	DINAS PEMBERDAYAAN MASYARAKAT DAN DESA	
2	13	01	2.09	0002	Penyediaan Jasa Pemeliharaan, Biaya Pemeliharaan, Pajak dan Perizinan Kendaraan Dinas Operasional atau Lapangan															
			Jumlah Kendaraan Dinas Operasional atau Lapangan yang Dipelihara dan Dibayarkan Pajak dan Perizinannya				24 Unit	24 Unit	201.509.000,00	235.889.000,00	203.928.000,00	Kab. Banjar, Semua Kecamatan, Semua Kel/Desa	Dana Transfer Umum-Dana Alokasi Umum	7. Memperkuat Stabilitas Pukuhankam dan Transformasi Pelayanan Publik	4. Meningkatkan tata kelola pemerintahan melalui reformasi dan penderhanaan birokrasi			247.792.332,00	DINAS PEMBERDAYAAN MASYARAKAT DAN DESA	
2	13	01	2.09	0006	Pemeliharaan Peralatan dan Mesin Lainnya															
			Jumlah Peralatan dan Mesin Lainnya yang Dipelihara				36 Unit	36 Unit	34.720.000,00	34.720.000,00	37.270.000,00	Kab. Banjar, Martapura, Jawa	Dana Transfer Umum-Dana Alokasi Umum	7. Memperkuat Stabilitas Pukuhankam dan Transformasi Pelayanan Publik	4. Meningkatkan tata kelola pemerintahan melalui reformasi dan penderhanaan birokrasi			50.800.000,00	DINAS PEMBERDAYAAN MASYARAKAT DAN DESA	
2	13	01	2.09	0010	Pemeliharaan/Rehabilitasi Sarana dan Prasarana Gedung Kantor atau Bangunan Lainnya															
			Jumlah Sarana dan Prasarana Gedung Kantor atau Bangunan Lainnya yang Dipelihara/Direhabilitasi				1 Unit	1 Unit	68.376.000,00	68.376.000,00	103.686.000,00	Kab. Banjar, Martapura, Jawa	Dana Transfer Umum-Dana Alokasi Umum	7. Memperkuat Stabilitas Pukuhankam dan Transformasi Pelayanan Publik	4. Meningkatkan tata kelola pemerintahan melalui reformasi dan penderhanaan birokrasi			95.000.000,00	DINAS PEMBERDAYAAN MASYARAKAT DAN DESA	
195	2	18	02		PROGRAM PENATAAN DESA				11,98 %	11,98 %	299.346.000,00	299.346.000,00	248.346.000,00	7. Memperkuat Stabilitas Pukuhankam dan Transformasi Pelayanan Publik	4. Meningkatkan tata kelola pemerintahan melalui reformasi dan penderhanaan birokrasi			7.800.000,00		
2	18	02	2.01		Penyelenggaraan Penataan Desa	-			40 %	40 %	299.346.000,00	299.346.000,00	299.346.000,00	7. Memperkuat Stabilitas Pukuhankam dan Transformasi Pelayanan Publik	4. Meningkatkan tata kelola pemerintahan melalui reformasi dan penderhanaan birokrasi			7.800.000,00	DINAS PEMBERDAYAAN MASYARAKAT DAN DESA	
2	13	02	2.01	0002	Fasilitas Tata Wilayah Desa															
			Jumlah Desa yang Terfasilitasi Penataan Wilayahnya				5 Desa	5 Desa	299.346.000,00	299.346.000,00	248.346.000,00	Kab. Banjar, Semua Kecamatan, Semua Kel/Desa	Dana Transfer Umum-Dana Alokasi Umum	7. Memperkuat Stabilitas Pukuhankam dan Transformasi Pelayanan Publik	4. Meningkatkan tata kelola pemerintahan melalui reformasi dan penderhanaan birokrasi			7.300.000,00	DINAS PEMBERDAYAAN MASYARAKAT DAN DESA	
196	2	18	08		PROGRAM PENINGKATAN KERJA SAMA DESA				4,89 %	4,89 %	495.534.500,00	495.534.500,00	424.774.500,00	7. Memperkuat Stabilitas Pukuhankam dan Transformasi Pelayanan Publik	4. Meningkatkan tata kelola pemerintahan melalui reformasi dan penderhanaan birokrasi			296.589.305,00		
2	18	08	2.01		Fasilitas Kerja Sama antar Desa	-			40,88 % 80 % 8,4 %	40,88 % 80 % 8,4 %	495.534.500,00	495.534.500,00	495.534.500,00	7. Memperkuat Stabilitas Pukuhankam dan Transformasi Pelayanan Publik	4. Meningkatkan tata kelola pemerintahan melalui reformasi dan penderhanaan birokrasi			296.589.305,00	DINAS PEMBERDAYAAN MASYARAKAT DAN DESA	
2	13	03	2.01	0001	Fasilitas Kerja Sama Antar Desa dalam Kabupaten/Kota															
			Jumlah Dokumen Kerja Sama Antar Desa dalam Kabupaten/Kota				1 Dokumen	1 Dokumen	229.663.000,00	229.663.000,00	171.113.000,00	Kab. Banjar, Semua Kecamatan, Semua Kel/Desa	Dana Transfer Umum-Dana Alokasi Umum	7. Memperkuat Stabilitas Pukuhankam dan Transformasi Pelayanan Publik	4. Meningkatkan tata kelola pemerintahan melalui reformasi dan penderhanaan birokrasi			132.268.000,00	DINAS PEMBERDAYAAN MASYARAKAT DAN DESA	
2	13	03	2.01	0002	Fasilitas Kerja Sama Antar Desa dengan Pihak Ketiga dalam Kabupaten/Kota															

No	Kode	Uraian / Bidang Urusan / Program / Kegiatan / Sub Kegiatan	Indikator Program / Kegiatan / Sub Kegiatan	Target Abstrak Periode Rencana OPD	Realisasi Capaian RENCANA OPD Tahun 2022	Prakiraan Capaian Target RENCANA OPD Tahun 2023	Capaian Kinerja Dan Kerangka Pendanaan					Prioritas		Kelompok Swasren	Prakiraan Maju Rencana Tahun 2025		Penanggot Daerah Penanggung Jawab			
							Target 2024		RPD 2024	Pagu Indikatif (Rp)		Lokal	Sumber Dana		Nasional	Daerah		Target	Pagu Indikatif (Rp)	
							Sebelum	Setelah		APBD 2024	RPD Perubahan 2024									
1	2	8	4	8	6	7	8	9	10	11	12	13	14	15	16	17	18	19	20	
			Jumlah Dokumen Kerja Sama Antar Desa dengan Pihak Ketiga dalam Kabupaten/Kota				1 Dokumen	1 Dokumen	110.663.000,00	110.663.000,00	98.453.000,00	Kab. Banjar, Semua Kecamatan, Semua Kel/Desa	Dana Transfer Umum-Dana Alokasi Umum	7. Memperkuat Stabilitas Perekonomian dan Transformasi Pelayanan Publik	4. Meningkatkan tata kelola pemerintahan melalui reformasi dan penerdayaan birokrasi			35.458.305,00	DINAS PEMBERDAYAAN MASYARAKAT DAN DESA	
2	13	03	2.01	0003			1 Dokumen	1 Dokumen	155.208.500,00	155.208.500,00	155.208.500,00	Kab. Banjar, Semua Kecamatan, Semua Kel/Desa	Dana Transfer Umum-Dana Alokasi Umum	7. Memperkuat Stabilitas Perekonomian dan Transformasi Pelayanan Publik	4. Meningkatkan tata kelola pemerintahan melalui reformasi dan penerdayaan birokrasi			128.857.000,00	DINAS PEMBERDAYAAN MASYARAKAT DAN DESA	
187	2	18	04						62,09 %	62,09 %	145.044.475.848,00	172.190.360.600,00	179.052.009.866,00						124.721.522.028,00	DINAS PEMBERDAYAAN MASYARAKAT DAN DESA
			PROGRAM ADMINISTRASI PEMERINTAHAN DESA	Persentase desa dengan administrasi pemerintahan desa yang tertib					100 %	100 %	145.044.475.848,00	172.190.360.600,00	172.190.360.600,00	7. Memperkuat Stabilitas Perekonomian dan Transformasi Pelayanan Publik	4. Meningkatkan tata kelola pemerintahan melalui reformasi dan penerdayaan birokrasi			124.721.522.028,00	DINAS PEMBERDAYAAN MASYARAKAT DAN DESA	
			Pembinaan dan Penguasaan Penyelenggaraan Administrasi Pemerintahan Desa	Persentase aparatur pemerintahan desa yang memahami manajemen pemerintahan desa					100 %	100 %	145.044.475.848,00	172.190.360.600,00	172.190.360.600,00	7. Memperkuat Stabilitas Perekonomian dan Transformasi Pelayanan Publik	4. Meningkatkan tata kelola pemerintahan melalui reformasi dan penerdayaan birokrasi			124.721.522.028,00	DINAS PEMBERDAYAAN MASYARAKAT DAN DESA	
				Persentase Desa yang melaksanakan pengelolaan Aset Desa sesuai dengan ketentuan Persentase desa yang melaksanakan pengelolaan Keuangan Desa sesuai dengan ketentuan																
				Persentase desa yang melaksanakan pengelolaan Anggaran Desa sesuai dengan ketentuan																
				Persentase desa yang telah melakukan pembinaan dan penguasaan penyelenggaraan administrasi pemerintahan desa																
2	13	04	2.01	0001																
			Fasilitasi Penyelenggaraan Administrasi Pemerintahan Desa	Jumlah Dokumen Penyelenggaraan Administrasi Pemerintahan Desa			1053 Dokumen	1053 Dokumen	551.000.000,00	551.000.000,00	618.735.000,00	Kab. Banjar, Semua Kecamatan, Semua Kel/Desa	Dana Transfer Umum-Dana Alokasi Umum	7. Memperkuat Stabilitas Perekonomian dan Transformasi Pelayanan Publik	4. Meningkatkan tata kelola pemerintahan melalui reformasi dan penerdayaan birokrasi			100.000.000,00	DINAS PEMBERDAYAAN MASYARAKAT DAN DESA	
2	13	04	2.01	0002																
			Fasilitasi Penyusunan Produk Hukum Desa	Jumlah Dokumen Hasil Fasilitasi Penyusunan Produk Hukum Desa			277 Dokumen	277 Dokumen	35.000.000,00	35.000.000,00	35.000.000,00	Kab. Banjar, Semua Kecamatan, Semua Kel/Desa	Dana Transfer Umum-Dana Alokasi Umum	7. Memperkuat Stabilitas Perekonomian dan Transformasi Pelayanan Publik	4. Meningkatkan tata kelola pemerintahan melalui reformasi dan penerdayaan birokrasi			100.000.000,00	DINAS PEMBERDAYAAN MASYARAKAT DAN DESA	
2	13	04	2.01	0004																
			Fasilitasi Pengelolaan Keuangan Desa	Jumlah Dokumen Hasil Fasilitasi Pengelolaan Keuangan Desa			1 Dokumen	1 Dokumen	142.889.274.448,00	170.035.159.200,00	176.740.449.556,00	Kab. Banjar, Semua Kecamatan, Semua Kel/Desa	Dana Transfer Umum-Dana Bagi Hasil	7. Memperkuat Stabilitas Perekonomian dan Transformasi Pelayanan Publik	4. Meningkatkan tata kelola pemerintahan melalui reformasi dan penerdayaan birokrasi			122.921.522.023,00	DINAS PEMBERDAYAAN MASYARAKAT DAN DESA	
2	13	04	2.01	0005																
			Pembinaan Peningkatan Kapasitas Aparatur Pemerintah Desa	Jumlah Aparatur Pemerintah Desa yang Mengikuti Pembinaan Peningkatan Kapasitas			443 Orang	443 Orang	410.388.100,00	410.388.100,00	377.188.100,00	Kab. Banjar, Semua Kecamatan, Semua Kel/Desa	Dana Transfer Umum-Dana Alokasi Umum	7. Memperkuat Stabilitas Perekonomian dan Transformasi Pelayanan Publik	4. Meningkatkan tata kelola pemerintahan melalui reformasi dan penerdayaan birokrasi			200.000.000,00	DINAS PEMBERDAYAAN MASYARAKAT DAN DESA	
2	13	04	2.01	0008																
			Pembinaan dan Pemberdayaan BUM Desa dan Lembaga Kerja Sama antar Desa	Jumlah Dokumen Hasil Pembinaan dan Pemberdayaan BUM Desa dan Lembaga Kerja Sama antar Desa			1 Dokumen	1 Dokumen	299.103.400,00	299.103.400,00	250.037.400,00	Kab. Banjar, Semua Kecamatan, Semua Kel/Desa	Dana Transfer Umum-Dana Bagi Hasil	7. Memperkuat Stabilitas Perekonomian dan Transformasi Pelayanan Publik	4. Meningkatkan tata kelola pemerintahan melalui reformasi dan penerdayaan birokrasi			200.000.000,00	DINAS PEMBERDAYAAN MASYARAKAT DAN DESA	
2	13	04	2.01	0009																
			Penyelenggaraan Pemilihan, Pengangkatan dan Pemberhentian Kepala Desa	Jumlah Laporan Hasil Penyelenggaraan Pemilihan, Pengangkatan dan Pemberhentian Kepala Desa			1 Laporan	1 Laporan	40.101.500,00	40.101.500,00	40.101.500,00	Kab. Banjar, Semua Kecamatan, Semua Kel/Desa	Dana Transfer Umum-Dana Alokasi Umum	7. Memperkuat Stabilitas Perekonomian dan Transformasi Pelayanan Publik	4. Meningkatkan tata kelola pemerintahan melalui reformasi dan penerdayaan birokrasi			100.000.000,00	DINAS PEMBERDAYAAN MASYARAKAT DAN DESA	
2	13	04	2.01	0011																
			Fasilitasi Penyusunan Profil Desa	Jumlah Dokumen Profil Desa yang tersusun			2 Dokumen	2 Dokumen	169.120.000,00	169.120.000,00	184.015.000,00	Kab. Banjar, Semua Kecamatan, Semua Kel/Desa	Dana Transfer Umum-Dana Bagi Hasil	7. Memperkuat Stabilitas Perekonomian dan Transformasi Pelayanan Publik	4. Meningkatkan tata kelola pemerintahan melalui reformasi dan penerdayaan birokrasi			250.000.000,00	DINAS PEMBERDAYAAN MASYARAKAT DAN DESA	
2	13	04	2.01	0013																
			Fasilitasi Pengelolaan Aset Desa	Jumlah Dokumen Hasil Fasilitasi Pengelolaan Aset Desa			1 Dokumen	1 Dokumen	77.208.500,00	77.208.500,00	284.508.500,00	Kab. Banjar, Semua Kecamatan, Semua Kel/Desa	Dana Transfer Umum-Dana Alokasi Umum	7. Memperkuat Stabilitas Perekonomian dan Transformasi Pelayanan Publik	4. Meningkatkan tata kelola pemerintahan melalui reformasi dan penerdayaan birokrasi			150.000.000,00	DINAS PEMBERDAYAAN MASYARAKAT DAN DESA	
2	13	04	2.01	0014																
			Pembinaan Peningkatan Kapasitas Anggota BPD	Jumlah Anggota BPD yang Mengikuti Pembinaan Peningkatan Kapasitas			280 Orang	280 Orang	130.520.000,00	130.520.000,00	125.320.000,00	Kab. Banjar, Semua Kecamatan, Semua Kel/Desa	Dana Transfer Umum-Dana Bagi Hasil	7. Memperkuat Stabilitas Perekonomian dan Transformasi Pelayanan Publik	4. Meningkatkan tata kelola pemerintahan melalui reformasi dan penerdayaan birokrasi			150.000.000,00	DINAS PEMBERDAYAAN MASYARAKAT DAN DESA	
2	13	04	2.01	0015																
			Fasilitasi Penetapan dan Penegasan Batas Desa	Jumlah Desa yang Difasilitasi dalam Penetapan Dan Penegasan Batas Desa			20 Desa	20 Desa	209.287.400,00	209.287.400,00	173.587.400,00	Kab. Banjar, Semua Kecamatan, Semua Kel/Desa	Dana Transfer Umum-Dana Bagi Hasil	7. Memperkuat Stabilitas Perekonomian dan Transformasi Pelayanan Publik	4. Meningkatkan tata kelola pemerintahan melalui reformasi dan penerdayaan birokrasi			250.000.000,00	DINAS PEMBERDAYAAN MASYARAKAT DAN DESA	
2	13	04	2.01	0016																
			Fasilitasi Pembinaan Laporan Kepala Desa	Jumlah Laporan Hasil Fasilitasi Pembinaan Laporan Kepala Desa			277 Laporan	277 Laporan	27.500.000,00	27.500.000,00	32.000.000,00	Kab. Banjar, Semua Kecamatan, Semua Kel/Desa	Dana Transfer Umum-Dana Alokasi Umum	7. Memperkuat Stabilitas Perekonomian dan Transformasi Pelayanan Publik	4. Meningkatkan tata kelola pemerintahan melalui reformasi dan penerdayaan birokrasi			150.000.000,00	DINAS PEMBERDAYAAN MASYARAKAT DAN DESA	
2	13	04	2.01	0018																
			Fasilitasi Evaluasi Perkembangan Desa serta Lomba Desa dan Kelurahan	Jumlah Dokumen Hasil Evaluasi Perkembangan Desa serta Lomba Desa dan Kelurahan			2 Dokumen	2 Dokumen	205.972.500,00	205.972.500,00	191.067.500,00	Kab. Banjar, Semua Kecamatan, Semua Kel/Desa	Dana Transfer Umum-Dana Bagi Hasil	7. Memperkuat Stabilitas Perekonomian dan Transformasi Pelayanan Publik	4. Meningkatkan tata kelola pemerintahan melalui reformasi dan penerdayaan birokrasi			150.000.000,00	DINAS PEMBERDAYAAN MASYARAKAT DAN DESA	
188	2	18	05																	
			PROGRAM PEMBERDAYAAN LEMBAGA KEMASYARAKATAN, LEMBAGA ADAT DAN MASYARAKAT HUKUM ADAT	Persentase desa yang lembaga kemasyarakatannya diberdayakan					87,45 %	87,45 %	2.665.085.860,00	3.582.649.060,00	3.912.910.560,00						1.091.821.599,00	

No	Kode	Uraian / Bidang Uraian / Program / Kegiatan / Sub Kegiatan	Indikator Program / Kegiatan / Sub Kegiatan	Target Akhir Periode Renstra OPD	Realisasi Capaian RENCANA OPD Tahun 2022	Praktikan Capaian Target RENCANA OPD Tahun 2023	Capaian Kinerja Dan Kerangka Pendanaan						Lokal	Sumber Dana	Prioritas		Kelompok Swasta	Praktikan Maju Rencana Tahun 2025		Perangkit Daerah Penanggung Jawab
							Target 2024		RPD 2024	Pagu Indikatif (Rp)		RPD Perubahan 2024			Nasional	Daerah		Target	Pagu Indikatif (Rp)	
							Sebelum	Setelah		APBD 2024	APBD 2024									
1	2 13 05 2.01	Pemberdayaan Lembaga Kemasyarakatan yang Bergerak di Bidang Pemberdayaan Desa dan Lembaga Adat Tingkat Daerah Kabupaten/Kota serta Pemberdayaan Masyarakat Hukum Adat yang Masyarakat Pakungu Nukun Adat yang Sama dalam Daerah Kabupaten/Kota	Persentase desa berprestasi Persentase Kelembagaan Adat yang aktif Persentase kelembagaan Desa yang terkoordinasi Persentase Pamflet Aktif Persentase PKK Aktif Persentase Posyandu Aktif	-	6	7	8	9	10	11	12	13	14	15	16	17	18	19	20	DINAS PEMBERDAYAAN MASYARAKAT DAN DESA
							100 % 90 % 85.89 %	100 % 80 % 85.89 %	2.665.085.860,00	3.582.648.060,00	3.582.648.060,00			7. Memperkuat Stabilitas Pohonhankam dan Pelayanan Publik	4. Meningkatkan tata kelola pemerintahan melalui reformasi dan pemberdayaan birokrasi			1.091.821.599,00		
2	13 05 2.01 0002	Facilitasi Penataan, Pemberdayaan dan Pendayagunaan Kelembagaan Lembaga Kemasyarakatan Desa/Kelurahan (RT, RW, PKK, Posyandu LPM, dan Karang Taruna), Lembaga Adat Desa/Kelurahan dan Masyarakat Hukum Adat	Jumlah Dokumen Hasil Penataan, Pemberdayaan dan Pendayagunaan Kelembagaan Lembaga Kemasyarakatan Desa/Kelurahan (RT, RW, PKK, Posyandu LPM, dan Karang Taruna), Lembaga Adat Desa/Kelurahan dan Masyarakat Hukum Adat				16	16	2.056.721.860,00	2.974.279.060,00	3.509.580.560,00	Kab. Banjar, Semua Kecamatan, Semua Kel/Desa	Dana Transfer Umum-Dana Alokasi Umum	7. Memperkuat Stabilitas Pohonhankam dan Transformasi Pelayanan Publik	4. Meningkatkan tata kelola pemerintahan melalui reformasi dan pemberdayaan birokrasi			931.821.593,00		DINAS PEMBERDAYAAN MASYARAKAT DAN DESA
2	13 05 2.01 0005	Facilitasi Pengembangan Usaha Ekonomi Masyarakat dan Pemerintah Desa dalam Meningkatkan Pendapatan Asli Desa	Jumlah Dokumen Hasil Facilitasi Pengembangan Usaha Ekonomi Masyarakat dan Pemerintah Desa dalam Meningkatkan Pendapatan Asli Desa				1	1	90.664.000,00	90.664.000,00	86.408.000,00	Kab. Banjar, Semua Kecamatan, Semua Kel/Desa	Dana Transfer Umum-Dana Bagi Hasil	7. Memperkuat Stabilitas Pohonhankam dan Transformasi Pelayanan Publik	4. Meningkatkan tata kelola pemerintahan melalui reformasi dan pemberdayaan birokrasi			35.000.000,00		DINAS PEMBERDAYAAN MASYARAKAT DAN DESA
2	13 05 2.01 0006	Facilitasi Pemerintah Desa dalam Pemanfaatan Teknologi Tepat Guna	Jumlah Laporan Hasil Facilitasi Pemerintah Desa dalam Pemanfaatan Teknologi Tepat Guna				1	1	337.700.000,00	337.700.000,00	255.715.000,00	Kab. Banjar, Semua Kecamatan, Semua Kel/Desa	Dana Transfer Umum-Dana Bagi Hasil	7. Memperkuat Stabilitas Pohonhankam dan Transformasi Pelayanan Publik	4. Meningkatkan tata kelola pemerintahan melalui reformasi dan pemberdayaan birokrasi			30.000.000,00		DINAS PEMBERDAYAAN MASYARAKAT DAN DESA
2	13 05 2.01 0007	Facilitasi Bulan Bhakti Gotong Royong Masyarakat	Jumlah Laporan Hasil Facilitasi Bulan Bhakti Gotong Royong Masyarakat				2	1	180.000.000,00	180.000.000,00	60.607.000,00	Kab. Banjar, Semua Kecamatan, Semua Kel/Desa	Dana Transfer Umum-Dana Bagi Hasil	7. Memperkuat Stabilitas Pohonhankam dan Transformasi Pelayanan Publik	4. Meningkatkan tata kelola pemerintahan melalui reformasi dan pemberdayaan birokrasi			35.000.000,00		DINAS PEMBERDAYAAN MASYARAKAT DAN DESA
									11.728.884.709,00	13.555.047.331,00	17.723.910.986,00							8.570.750.000,00		
2									11.728.884.709,00	13.555.047.331,00	17.723.910.986,00							8.570.750.000,00		
2	15								11.728.884.709,00	13.555.047.331,00	17.723.910.986,00							8.570.750.000,00		
199	2 15 01	PROGRAM PENUNJANG URUSAN PEMERINTAHAN DAERAH KABUPATEN/KOTA	Indeks Kepuasan dan Kinerja Intern (IKK) Dinas Perhubungan				71 Indeks	76 Indeks	8.299.821.989,00	9.228.987.098,00	11.016.122.783,00							3.085.000.000,00		
2	15 01 2.01	Perencanaan, Penganggaran, dan Binafasi Kinerja Perangkat Daerah	Terusun Dokumen Perencanaan, Penganggaran dan evaluasi kinerja perangkat daerah tepat mutu				100 Persen	100 Persen	33.569.000,00	33.569.000,00	33.569.000,00	Semua Kota/Kab, Semua Kecamatan, Semua Kel/Desa	Dana Transfer Umum-Dana Alokasi Umum	5. Memperkuat Infrastruktur untuk Mendukung Pengembangan dengan major project Ekonomi dan Pelayanan Dasar	8. Meningkatkan pembangunan Infrastruktur dan kewilayahan dalam upaya mendorong pertumbuhan ekonomi, pemenuhan pelayanan dasar dan pengelolaan lingkungan hidup	ASN		55.000.000,00		DINAS PERHUBUNGAN
2	15 01 2.01 0001	Penyusunan Dokumen Perencanaan Perangkat Daerah	Jumlah Dokumen Perencanaan Perangkat Daerah				2	2	7.549.000,00	7.549.000,00	8.435.000,00	Semua Kota/Kab, Semua Kecamatan, Semua Kel/Desa	Dana Transfer Umum-Dana Alokasi Umum	5. Memperkuat Infrastruktur untuk Mendukung Pengembangan dengan major project Ekonomi dan Pelayanan Dasar	3. Meningkatkan pembangunan infrastruktur dan kewilayahan dalam upaya mendorong pertumbuhan ekonomi, pemenuhan pelayanan dasar dan pengelolaan lingkungan hidup	ASN	2	10.000.000,00		DINAS PERHUBUNGAN
2	15 01 2.01 0002	Koordinasi dan Penyusunan Dokumen RKA-SKPD	Jumlah Dokumen RKA-SKPD dan Laporan Hasil Koordinasi Penyusunan Dokumen RKA-SKPD				4	4	11.146.000,00	11.146.000,00	13.657.000,00	Kab. Banjar, Semua Kecamatan, Semua Kel/Desa	Dana Transfer Umum-Dana Alokasi Umum	5. Memperkuat Infrastruktur untuk Mendukung Pengembangan dengan major project Ekonomi dan Pelayanan Dasar	3. Meningkatkan pembangunan infrastruktur dan kewilayahan dalam upaya mendorong pertumbuhan ekonomi, pemenuhan pelayanan dasar dan pengelolaan lingkungan hidup	ASN	4	20.000.000,00		DINAS PERHUBUNGAN
2	15 01 2.01 0006	Koordinasi dan Penyusunan Laporan Capaian Kinerja dan Ikhtisar Realisasi Kinerja SKPD	Jumlah Laporan Capaian Kinerja dan Ikhtisar Realisasi Kinerja SKPD dan Laporan Hasil Koordinasi Penyusunan Laporan Capaian Kinerja dan Ikhtisar Realisasi Kinerja SKPD				3	3	4.870.000,00	4.870.000,00	4.870.000,00	Kab. Banjar, Semua Kecamatan, Semua Kel/Desa	Dana Transfer Umum-Dana Alokasi Umum	5. Memperkuat Infrastruktur untuk Mendukung Pengembangan dengan major project Ekonomi dan Pelayanan Dasar	3. Meningkatkan pembangunan infrastruktur dan kewilayahan dalam upaya mendorong pertumbuhan ekonomi, pemenuhan pelayanan dasar dan pengelolaan lingkungan hidup	ASN	3	10.000.000,00		DINAS PERHUBUNGAN
2	15 01 2.01 0007	Evaluasi Kinerja Perangkat Daerah	Jumlah Laporan Evaluasi Kinerja Perangkat Daerah				4	4	10.004.000,00	10.004.000,00	10.004.000,00	Kab. Banjar, Semua Kecamatan, Semua Kel/Desa	Dana Transfer Umum-Dana Alokasi Umum	5. Memperkuat Infrastruktur untuk Mendukung Pengembangan dengan major project Ekonomi dan Pelayanan Dasar	3. Meningkatkan pembangunan infrastruktur dan kewilayahan dalam upaya mendorong pertumbuhan ekonomi, pemenuhan pelayanan dasar dan pengelolaan lingkungan hidup	Masyarakat	4	15.000.000,00		DINAS PERHUBUNGAN
2	15 01 2.02	Administrasi Keuangan Perangkat Daerah	Terpenuhi Pelayanan Administrasi Keuangan Perangkat Daerah				100 Persen	100 Persen	5.198.487.868,00	6.127.852.972,00	6.127.852.972,00			8. Memperkuat Infrastruktur untuk Mendukung Pengembangan dengan major project Ekonomi dan Pelayanan Dasar	8. Meningkatkan pembangunan Infrastruktur dan kewilayahan dalam upaya mendorong pertumbuhan ekonomi, pemenuhan pelayanan dasar dan pengelolaan lingkungan hidup	ASN	100 Persen	686.000.000,00		DINAS PERHUBUNGAN
2	15 01 2.02 0001	Penyediaan Gaji dan Tunjangan ASN																		

No	Kode	Uraian / Bidang Uraian / Program / Kegiatan / Sub Kegiatan	Indikator Program / Kegiatan / Sub Kegiatan	Target Akhir Periode Renstra OPD	Realisasi Capaian RENCANA OPD Tahun 2022	Praktikan Capaian Target RENCANA OPD Tahun 2023	Capaian Kinerja Dan Kerangka Pendanaan						Lokasi	Sumber Dana	Prioritas		Kelompok Swasren	Praktikan Maju Rencana Tahun 2025		Perangkat Daerah Penanggung Jawab
							Target 2024		RPD 2024	APBD 2024	RPD Perubahan 2024	Nasional			Daerah	Target		Pagu Indikatif (Rp)		
							Sebelum	Setelah												
1	2	8	Jumlah Orang yang Menerima Gaji dan Tunjangan ASN				8	9	10	11	12	13	14	15	16	17	18	19	20	
			Jumlah Orang yang Menerima Gaji dan Tunjangan ASN				37	37	5.080.308.863,00	6.009.473.972,00	6.009.473.972,00	Kab. Banjar, Semua Kecamatan, Semua Kel/Desa	Dana Transfer Umum-Dana Alokasi Umum	5. Memperkuat Infrastruktur untuk Mendukung Pengembangan dengan major project Ekonomi dan Pelayanan Dasar	3. Meningkatkan pembangunan infrastruktur dan kewilayahan dalam upaya mendorong pertumbuhan ekonomi, pemenuhan pelayanan dasar dan pengelolaan lingkungan hidup	ASN	37 Orang/bulan	570.000.000,00	DINAS PERHUBUNGAN	
2	15	01	2.02	0003	Penatausahaan dan Pengujian/Verifikasi Keuangan SKPD															
			Jumlah Laporan Penatausahaan dan Pengujian/Verifikasi Keuangan SKPD				12	12	111.780.000,00	111.780.000,00	111.780.000,00	Kab. Banjar, Semua Kecamatan, Semua Kel/Desa	Dana Transfer Umum-Dana Alokasi Umum	5. Memperkuat Infrastruktur untuk Mendukung Pengembangan dengan major project Ekonomi dan Pelayanan Dasar	3. Meningkatkan pembangunan infrastruktur dan kewilayahan dalam upaya mendorong pertumbuhan ekonomi, pemenuhan pelayanan dasar dan pengelolaan lingkungan hidup	ASN	12 Dokumen	115.000.000,00	DINAS PERHUBUNGAN	
2	15	01	2.02	0005	Koordinasi dan Penyusunan Laporan Keuangan Akhir Tahun SKPD															
			Jumlah Laporan Keuangan Akhir Tahun SKPD dan Laporan Hasil Koordinasi Penyusunan Laporan Keuangan Akhir Tahun SKPD				1	1	6.399.000,00	6.399.000,00	8.802.720,00	Kab. Banjar, Semua Kecamatan, Semua Kel/Desa	Dana Transfer Umum-Dana Alokasi Umum	5. Memperkuat Infrastruktur untuk Mendukung Pengembangan dengan major project Ekonomi dan Pelayanan Dasar	3. Meningkatkan pembangunan infrastruktur dan kewilayahan dalam upaya mendorong pertumbuhan ekonomi, pemenuhan pelayanan dasar dan pengelolaan lingkungan hidup	ASN	1 Laporan	10.000.000,00	DINAS PERHUBUNGAN	
2	15	01	2.08	Administral Berang Milik Daerah pada Perangkat Daerah	% Terwujudnya Dokumen pengelolaan Berang Milik daerah tepat waktu	-														
							100	100	7.200.000,00	7.200.000,00	7.200.000,00			8. Memperkuat Infrastruktur untuk Mendukung Pengembangan dengan major project Ekonomi dan Pelayanan Dasar	8. Meningkatkan pembangunan infrastruktur dan kewilayahan dalam upaya mendorong pertumbuhan ekonomi, pemenuhan pelayanan dasar dan pengelolaan lingkungan hidup	-	100 Persen	20.000.000,00	DINAS PERHUBUNGAN	
2	15	01	2.03	0006	Penatausahaan Barang Milik Daerah pada SKPD															
			Jumlah Laporan Penatausahaan Barang Milik Daerah pada SKPD				12	12	7.200.000,00	7.200.000,00	7.200.000,00	Kab. Banjar, Semua Kecamatan, Semua Kel/Desa	Dana Transfer Umum-Dana Alokasi Umum	5. Memperkuat Infrastruktur untuk Mendukung Pengembangan dengan major project Ekonomi dan Pelayanan Dasar	3. Meningkatkan pembangunan infrastruktur dan kewilayahan dalam upaya mendorong pertumbuhan ekonomi, pemenuhan pelayanan dasar dan pengelolaan lingkungan hidup	ASN	12 Laporan	20.000.000,00	DINAS PERHUBUNGAN	
2	15	01	2.05	Administral Kepegawaian Perangkat Daerah	% administral Kepegawaian Perangkat Daerah sesuai kebutuhan dan tepat waktu	-														
							100	100	80.000.000,00	50.000.000,00	50.000.000,00			5. Memperkuat Infrastruktur untuk Mendukung Pengembangan dengan major project Ekonomi dan Pelayanan Dasar	8. Meningkatkan pembangunan infrastruktur dan kewilayahan dalam upaya mendorong pertumbuhan ekonomi, pemenuhan pelayanan dasar dan pengelolaan lingkungan hidup	-	100 Persen	200.000.000,00	DINAS PERHUBUNGAN	
2	15	01	2.05	0011	Bimbingan Teknis Implementasi Peraturan Perundang-Undangan															
			Jumlah Orang yang Mengikuti Bimbingan Teknis Implementasi Peraturan Perundang-Undangan				15	15	50.000.000,00	50.000.000,00	50.000.000,00	Kab. Banjar, Semua Kecamatan, Semua Kel/Desa	Dana Transfer Umum-Dana Alokasi Umum	5. Memperkuat Infrastruktur untuk Mendukung Pengembangan dengan major project Ekonomi dan Pelayanan Dasar	3. Meningkatkan pembangunan infrastruktur dan kewilayahan dalam upaya mendorong pertumbuhan ekonomi, pemenuhan pelayanan dasar dan pengelolaan lingkungan hidup	ASN	4 Orang	200.000.000,00	DINAS PERHUBUNGAN	
2	15	01	2.06	Administral Umum Perangkat Daerah	Terfaillat penyelenggaraan Penunjang Administral Perkantoran	-														
							100	100	208.885.300,00	208.885.300,00	208.885.300,00			5. Memperkuat Infrastruktur untuk Mendukung Pengembangan dengan major project Ekonomi dan Pelayanan Dasar	8. Meningkatkan pembangunan infrastruktur dan kewilayahan dalam upaya mendorong pertumbuhan ekonomi, pemenuhan pelayanan dasar dan pengelolaan lingkungan hidup	-	100 Persen	525.000.000,00	DINAS PERHUBUNGAN	
2	15	01	2.06	0001	Penyediaan Komponen Instalasi Listrik/Penerangan Bangunan Kantor															
			Jumlah Paket Komponen Instalasi Listrik/Penerangan Bangunan Kantor yang Disediakan				1	1	11.369.300,00	11.369.300,00	20.298.800,00	Kab. Banjar, Semua Kecamatan, Semua Kel/Desa	Dana Transfer Umum-Dana Alokasi Umum	5. Memperkuat Infrastruktur untuk Mendukung Pengembangan dengan major project Ekonomi dan Pelayanan Dasar	3. Meningkatkan pembangunan infrastruktur dan kewilayahan dalam upaya mendorong pertumbuhan ekonomi, pemenuhan pelayanan dasar dan pengelolaan lingkungan hidup	ASN	1 Paket	10.000.000,00	DINAS PERHUBUNGAN	
2	15	01	2.06	0002	Penyediaan Peralatan dan Perlengkapan Kantor yang Disediakan															
			Jumlah Paket Peralatan dan Perlengkapan Kantor yang Disediakan				1	1	0,00	0,00	0,00	Kab. Banjar, Semua Kecamatan, Semua Kel/Desa	Dana Transfer Umum-Dana Alokasi Umum	5. Memperkuat Infrastruktur untuk Mendukung Pengembangan dengan major project Ekonomi dan Pelayanan Dasar	3. Meningkatkan pembangunan infrastruktur dan kewilayahan dalam upaya mendorong pertumbuhan ekonomi, pemenuhan pelayanan dasar dan pengelolaan lingkungan hidup	ASN	1 Paket	60.000.000,00	DINAS PERHUBUNGAN	
2	15	01	2.06	0004	Penyediaan Bahan Logistik Kantor															
			Jumlah Paket Bahan Logistik Kantor yang Disediakan				2	2	20.604.000,00	20.604.000,00	20.604.000,00	Kab. Banjar, Semua Kecamatan, Semua Kel/Desa	Dana Transfer Umum-Dana Alokasi Umum	5. Memperkuat Infrastruktur untuk Mendukung Pengembangan dengan major project Ekonomi dan Pelayanan Dasar	3. Meningkatkan pembangunan infrastruktur dan kewilayahan dalam upaya mendorong pertumbuhan ekonomi, pemenuhan pelayanan dasar dan pengelolaan lingkungan hidup	ASN	2 Paket	30.000.000,00	DINAS PERHUBUNGAN	
2	15	01	2.06	0005	Penyediaan Barang Cetak dan Pengandaan															

No	Kode	Uraian / Bidang Uraian / Program / Kegiatan / Sub Kegiatan	Indikator Program / Kegiatan / Sub Kegiatan	Target Abstr Periode Renstra OPD	Realisasi Capaian RENCANA TAHUN 2022	Praktikan Capaian Target RENCANA TAHUN 2023	Capaian Kinerja Dan Kerangka Pendanaan					Lokasi	Sumber Dana	Prioritas	Kelompok Swasren	Praktikan Mula Rencana Tahun 2025		Penanggot Daerah Penanggung Jawab		
							Target 2024		RPD 2024	APBD 2024	RPD Perubahan 2024					Target	Pagu Indikatif (Rp)			
							Sebelum	Setelah												
1	2	3	4	5	6	7	8	9	10	11	12	13	14	15	16	17	18	19	20	
			Jumlah Paket Barang Cetak dan Penggandaan yang Disediakan				1 Paket	1 Paket	9.412.000,00	9.412.000,00	14.024.500,00	Kab. Banjar, Semua Kecamatan, Semua Kel/Desa	Dana Transfer Umum-Dana Alokasi Umum	5. Memperkuat Infrastruktur untuk Mendukung Pengembangan dengan major project Ekonomi dan Pelayanan Dasar	3. Meningkatkan pembangunan infrastruktur dan kewilayahan dalam upaya mendorong pertumbuhan ekonomi, pemenuhan pelayanan dasar dan pengelolaan lingkungan hidup	ASN	1 Paket	15.000.000,00	DINAS PERHUBUNGAN	
2	15	01	2.006	0008	Facilitasi Kunjungan Tamu							Kab. Banjar, Semua Kecamatan, Semua Kel/Desa	Dana Transfer Umum-Dana Alokasi Umum	5. Memperkuat Infrastruktur untuk Mendukung Pengembangan dengan major project Ekonomi dan Pelayanan Dasar	3. Meningkatkan pembangunan infrastruktur dan kewilayahan dalam upaya mendorong pertumbuhan ekonomi, pemenuhan pelayanan dasar dan pengelolaan lingkungan hidup	ASN, Masyarakat	12 Laporan	10.000.000,00	DINAS PERHUBUNGAN	
2	15	01	2.06	0009	Penyelenggaraan Rapat Koordinasi dan Konsultasi SKPD							Kab. Banjar, Semua Kecamatan, Semua Kel/Desa	Dana Transfer Umum-Dana Alokasi Umum	5. Memperkuat Infrastruktur untuk Mendukung Pengembangan dengan major project Ekonomi dan Pelayanan Dasar	3. Meningkatkan pembangunan infrastruktur dan kewilayahan dalam upaya mendorong pertumbuhan ekonomi, pemenuhan pelayanan dasar dan pengelolaan lingkungan hidup	ASN, Masyarakat	12 Laporan	400.000.000,00	DINAS PERHUBUNGAN	
2	15	01	2.07	0002	Pengadaan Barang Milik Daerah Penunjang Urusan Pemerintah Daerah									5. Memperkuat Infrastruktur untuk Mendukung Pengembangan dengan major project Ekonomi dan Pelayanan Dasar	3. Meningkatkan pembangunan infrastruktur dan kewilayahan dalam upaya mendorong pertumbuhan ekonomi, pemenuhan pelayanan dasar dan pengelolaan lingkungan hidup	-	100 Persen	290.000.000,00	DINAS PERHUBUNGAN	
2	15	01	2.07	0002	Pengadaan Kendaraan Dinas Operasional atau Lapangan yang Disediakan							Kab. Banjar, Semua Kecamatan, Semua Kel/Desa	Dana Transfer Umum-Dana Alokasi Umum	5. Memperkuat Infrastruktur untuk Mendukung Pengembangan dengan major project Ekonomi dan Pelayanan Dasar	3. Meningkatkan pembangunan infrastruktur dan kewilayahan dalam upaya mendorong pertumbuhan ekonomi, pemenuhan pelayanan dasar dan pengelolaan lingkungan hidup	ASN, Masyarakat	2 Unit	80.000.000,00	DINAS PERHUBUNGAN	
2	15	01	2.07	0005	Pengadaan Mebel							Kab. Banjar, Martapura, Semua Kel/Desa	Dana Transfer Umum-Dana Alokasi Umum	5. Memperkuat Infrastruktur untuk Mendukung Pengembangan dengan major project Ekonomi dan Pelayanan Dasar	3. Meningkatkan pembangunan infrastruktur dan kewilayahan dalam upaya mendorong pertumbuhan ekonomi, pemenuhan pelayanan dasar dan pengelolaan lingkungan hidup	ASN	0	120.000.000,00	DINAS PERHUBUNGAN	
2	15	01	2.07	0006	Pengadaan Peralatan dan Mesin Lainnya							Kab. Banjar, Semua Kecamatan, Semua Kel/Desa	Dana Transfer Umum-Dana Alokasi Umum	5. Memperkuat Infrastruktur untuk Mendukung Pengembangan dengan major project Ekonomi dan Pelayanan Dasar	3. Meningkatkan pembangunan infrastruktur dan kewilayahan dalam upaya mendorong pertumbuhan ekonomi, pemenuhan pelayanan dasar dan pengelolaan lingkungan hidup	ASN	12 Unit	90.000.000,00	DINAS PERHUBUNGAN	
2	15	01	2.08	0001	Penyediaan Jasa Penunjang Urusan Pemerintah Daerah									5. Memperkuat Infrastruktur untuk Mendukung Pengembangan dengan major project Ekonomi dan Pelayanan Dasar	3. Meningkatkan pembangunan infrastruktur dan kewilayahan dalam upaya mendorong pertumbuhan ekonomi, pemenuhan pelayanan dasar dan pengelolaan lingkungan hidup	-	100 Persen	720.000.000,00	DINAS PERHUBUNGAN	
2	15	01	2.08	0002	Penyediaan Jasa Komunikasi, Sumber Daya Air dan Listrik							Kab. Banjar, Semua Kecamatan, Semua Kel/Desa	Dana Transfer Umum-Dana Alokasi Umum	5. Memperkuat Infrastruktur untuk Mendukung Pengembangan dengan major project Ekonomi dan Pelayanan Dasar	3. Meningkatkan pembangunan infrastruktur dan kewilayahan dalam upaya mendorong pertumbuhan ekonomi, pemenuhan pelayanan dasar dan pengelolaan lingkungan hidup	ASN	12 Laporan	150.000.000,00	DINAS PERHUBUNGAN	
2	15	01	2.08	0004	Penyediaan Jasa Pelayanan Umum Kantor							Kab. Banjar, Semua Kecamatan, Semua Kel/Desa	Dana Transfer Umum-Dana Alokasi Umum	5. Memperkuat Infrastruktur untuk Mendukung Pengembangan dengan major project Ekonomi dan Pelayanan Dasar	3. Meningkatkan pembangunan infrastruktur dan kewilayahan dalam upaya mendorong pertumbuhan ekonomi, pemenuhan pelayanan dasar dan pengelolaan lingkungan hidup	Karyawan, Pegawai	12 Laporan	570.000.000,00	DINAS PERHUBUNGAN	
2	15	01	2.09	0001	Pemeliharaan Barang Milik Daerah Penunjang Urusan Pemerintah Daerah									5. Memperkuat Infrastruktur untuk Mendukung Pengembangan dengan major project Ekonomi dan Pelayanan Dasar	3. Meningkatkan pembangunan infrastruktur dan kewilayahan dalam upaya mendorong pertumbuhan ekonomi, pemenuhan pelayanan dasar dan pengelolaan lingkungan hidup	-	100 Persen	590.000.000,00	DINAS PERHUBUNGAN	
2	15	01	2.09	0001	Penyediaan Jasa Pemeliharaan, Biaya Pemeliharaan, dan Pajak Kendaraan Perorangan Dinas atau Kendaraan Dinas Jabatan															

No	Kode	Uraian / Bidang Urusan / Program / Kegiatan / Sub Kegiatan	Indikator Program / Kegiatan / Sub Kegiatan	Target Abstr Periode Rencana OPD	Realisasi Capaian RENCANA TAHUN 2022	Praktikan Capaian Target RENCANA TAHUN 2023	Capaian Kinerja Dan Kerangka Pendanaan					Lokal	Sumber Dana	Prioritas		Kelompok Swasren	Praktikan Maju Rencana Tahun 2025		Penanggot Daerah Penanggung Jawab	
							Target 2024		RPD 2024	APBD 2024	RPD Perubahan 2024			Nasional	Daerah		Target	Pagu Indikatiff (Rp)		
							Sebelum	Seudah												
1			Jumlah Kendaraan Perorangan Dinas atau Kendaraan Dinas Jabatan yang Dipelihara dan dibayarkan Pajaknya				1 Unit	1 Unit	38.990.000,00	38.990.000,00	38.990.000,00	Kab. Banjar, Semua Kecamatan, Semua Kel/Desa	Dana Transfer Umum-Dana Alokasi Umum	5. Memperkuat Infrastruktur untuk Mendukung Pengembangan dengan major project Ekonomi dan Pelayanan Dasar	3. Meningkatkan pembangunan infrastruktur dan kewilayahan dalam upaya mendorong pertumbuhan ekonomi, pemenuhan pelayanan dasar dan pengelolaan lingkungan hidup	ASN	18	1 Unit	40.000.000,00	DINAS PERHUBUNGAN
2	15	01	2.09	0002	Penyediaan Jasa Pemeliharaan, Biaya Pemeliharaan, Pajak dan Perizinan Kendaraan Dinas Operasional atau Lapangan		27 Unit	31 Unit	275.030.000,00	275.030.000,00	351.390.000,00	Kab. Banjar, Semua Kecamatan, Semua Kel/Desa	Dana Transfer Umum-Dana Alokasi Umum	5. Memperkuat Infrastruktur untuk Mendukung Pengembangan dengan major project Ekonomi dan Pelayanan Dasar	3. Meningkatkan pembangunan infrastruktur dan kewilayahan dalam upaya mendorong pertumbuhan ekonomi, pemenuhan pelayanan dasar dan pengelolaan lingkungan hidup	ASN	12	Unit	300.000.000,00	DINAS PERHUBUNGAN
2	15	01	2.09	0006	Pemeliharaan Peralatan dan Mesin Lainnya		50 Unit	50 Unit	28.620.000,00	28.620.000,00	28.620.000,00	Kab. Banjar, Semua Kecamatan, Semua Kel/Desa	Dana Transfer Umum-Dana Alokasi Umum	5. Memperkuat Infrastruktur untuk Mendukung Pengembangan dengan major project Ekonomi dan Pelayanan Dasar	3. Meningkatkan pembangunan infrastruktur dan kewilayahan dalam upaya mendorong pertumbuhan ekonomi, pemenuhan pelayanan dasar dan pengelolaan lingkungan hidup	ASN	12	Unit	40.000.000,00	DINAS PERHUBUNGAN
2	15	01	2.09	0009	Pemeliharaan/Rehabilitasi Gedung Kantor dan Bangunan Lainnya		1 Unit	1 Unit	98.842.800,00	98.842.800,00	98.842.800,00	Kab. Banjar, Semua Kecamatan, Semua Kel/Desa	Dana Transfer Umum-Dana Alokasi Umum	5. Memperkuat Infrastruktur untuk Mendukung Pengembangan dengan major project Ekonomi dan Pelayanan Dasar	3. Meningkatkan pembangunan infrastruktur dan kewilayahan dalam upaya mendorong pertumbuhan ekonomi, pemenuhan pelayanan dasar dan pengelolaan lingkungan hidup	Karyawan, Pegawai	1	Unit	150.000.000,00	DINAS PERHUBUNGAN
140	2	15	02		PROGRAM PENYELENGGARAAN LALU LINTAS DAN ANGGUKAN JALAN (LLA)	Persentase Prasarana Jalan Yang Terpenuhi	75 Persen	75 Persen	2.477.569.020,00	2.977.562.389,00	5.099.290.388,00			5. Memperkuat Infrastruktur untuk Mendukung Pengembangan dengan major project Ekonomi dan Pelayanan Dasar	3. Meningkatkan pembangunan infrastruktur dan kewilayahan dalam upaya mendorong pertumbuhan ekonomi, pemenuhan pelayanan dasar dan pengelolaan lingkungan hidup		80 Persen	9.825.780.000,00		
2	15	02	2.02		Penyediaan Perengkapan Jalan di Jalan Kabupaten/Kota	Persentase Perengkapan Jalan Yang Terpenuhi	80 Persen	80 Persen	780.508.000,00	1.060.640.319,00	1.060.640.319,00			5. Memperkuat Infrastruktur untuk Mendukung Pengembangan dengan major project Ekonomi dan Pelayanan Dasar	3. Meningkatkan pembangunan infrastruktur dan kewilayahan dalam upaya mendorong pertumbuhan ekonomi, pemenuhan pelayanan dasar dan pengelolaan lingkungan hidup		85 Persen	1.080.000.000,00	DINAS PERHUBUNGAN	
2	15	02	2.02	0001	Pembangunan Prasarana Jalan di Jalan Kabupaten/Kota	Jumlah Prasarana Jalan di Jalan Kabupaten/Kota yang Terbangun	2 Unit	3 Unit	174.325.500,00	174.325.500,00	237.164.500,00	Kecamatan Aranio, Kecamatan Karang Intan	Dana Transfer Umum-Dana Alokasi Umum	5. Memperkuat Infrastruktur untuk Mendukung Pengembangan dengan major project Ekonomi dan Pelayanan Dasar	3. Meningkatkan pembangunan infrastruktur dan kewilayahan dalam upaya mendorong pertumbuhan ekonomi, pemenuhan pelayanan dasar dan pengelolaan lingkungan hidup	Masyarakat (Kecamatan Aranio dan Kecamatan Karang Intan)	2	Unit	250.000.000,00	DINAS PERHUBUNGAN
2	15	02	2.02	0002	Penyediaan Perengkapan Jalan di Jalan Kabupaten/Kota	Jumlah Perengkapan Jalan di Jalan Kabupaten/Kota yang Tersedia	60 Unit	128 Unit	467.299.700,00	761.437.013,00	1.367.433.313,00	Kab. Banjar, Semua Kecamatan, Semua Kel/Desa	Dana Transfer Umum-Dana Alokasi Umum	5. Memperkuat Infrastruktur untuk Mendukung Pengembangan dengan major project Ekonomi dan Pelayanan Dasar	3. Meningkatkan pembangunan infrastruktur dan kewilayahan dalam upaya mendorong pertumbuhan ekonomi, pemenuhan pelayanan dasar dan pengelolaan lingkungan hidup	Masyarakat	30	Unit	600.000.000,00	DINAS PERHUBUNGAN
2	15	02	2.02	0003	Rehabilitasi dan Pemeliharaan Prasarana Jalan	Jumlah Prasarana Jalan yang Terehabilitasi dan Terpelihara	2 Unit	2 Unit	31.633.800,00	31.633.800,00	31.633.800,00	Kab. Banjar, Martapura, Semua Kel/Desa	Dana Transfer Umum-Dana Alokasi Umum	5. Memperkuat Infrastruktur untuk Mendukung Pengembangan dengan major project Ekonomi dan Pelayanan Dasar	3. Meningkatkan pembangunan infrastruktur dan kewilayahan dalam upaya mendorong pertumbuhan ekonomi, pemenuhan pelayanan dasar dan pengelolaan lingkungan hidup	Masyarakat	2	Unit	70.000.000,00	DINAS PERHUBUNGAN
2	15	02	2.02	0004	Rehabilitasi dan Pemeliharaan Perengkapan Jalan	Jumlah Perengkapan Jalan yang Terehabilitasi dan Terpelihara	80 Unit	80 Unit	87.244.000,00	93.244.000,00	93.244.000,00	Kab. Banjar, Semua Kecamatan, Semua Kel/Desa	Dana Transfer Umum-Dana Alokasi Umum	5. Memperkuat Infrastruktur untuk Mendukung Pengembangan dengan major project Ekonomi dan Pelayanan Dasar	3. Meningkatkan pembangunan infrastruktur dan kewilayahan dalam upaya mendorong pertumbuhan ekonomi, pemenuhan pelayanan dasar dan pengelolaan lingkungan hidup	Masyarakat	30	Unit	160.000.000,00	DINAS PERHUBUNGAN
2	15	02	2.08		Pengelolaan Terminal Penumpang Tipe C	Persentase tersedianya fasilitas penyelenggaraan terminal tipe c sesuai standar	68 Persen	68 Persen	108.559.428,00	108.559.428,00	108.559.428,00			5. Memperkuat Infrastruktur untuk Mendukung Pengembangan dengan major project Ekonomi dan Pelayanan Dasar	3. Meningkatkan pembangunan infrastruktur dan kewilayahan dalam upaya mendorong pertumbuhan ekonomi, pemenuhan pelayanan dasar dan pengelolaan lingkungan hidup		68,75 Persen	280.000.000,00	DINAS PERHUBUNGAN	
2	15	02	2.03	0007	Revitalisasi Terminal Tipe C (Fasilitas Utama dan Penunjang)															

No	Kode	Uraian / Bidang Uraian / Program / Kegiatan / Sub Kegiatan	Indikator Program / Kegiatan / Sub Kegiatan	Target Abstrak Periode Rencana OPD	Realisasi Capaian RENCANA OPD Tahun 2022	Praktis Capaian Target RENCANA OPD Tahun 2023	Capaian Kinerja Dan Kerangka Pendanaan						Lokasi	Sumber Dana	Prioritas		Kelompok Swasana	Praktis Maju Rencana Tahun 2025		Peringkat Daerah Penanggung Jawab
							Target 2024		RPD 2024	Pagu Indikatif (Rp)		RPD Perubahan 2024			Nasional	Daerah		Target	Pagu Indikatif (Rp)	
							Sebelum	Setelah		APBD 2024	APBD 2024									
1			Jumlah Terminal yang direvitalisasi (Fasilitas Utama dan Penunjang)				8	9	10	11	12	13	14	15	16	17	18	19	20	
2	15	02	0011	Rehabilitasi dan Pemeliharaan Terminal Tipe C (Fasilitas Utama dan Penunjang)				3 Unit	3 Unit	52.715.500,00	52.715.500,00	52.715.500,00	Martapura	Dana Transfer Umum-Dana Alokasi Umum	5. Memperkuat Infrastruktur untuk Mendukung Pengembangan dengan major project Ekonomi dan Pelayanan Dasar	3. Meningkatkan pembangunan infrastruktur dan kewilayahan dalam upaya mendorong pertumbuhan ekonomi, pemenuhan pelayanan dasar dan pengelolaan lingkungan hidup	Masyarakat Pengguna Layanan Angkutan Umum	1 Unit	220.000.000,00	DINAS PERHUBUNGAN
2	15	02	2.04	Penerbitan Izin Penyelenggaraan dan Pembangunan Fasilitas Parkir	presentase Thik Parkir bertahap yang diKivola	-	100 Persen	100 Persen	9.268.000,00	9.268.000,00	9.268.000,00			5. Memperkuat Infrastruktur untuk Mendukung Pengembangan dengan major project Ekonomi dan Pelayanan Dasar	8. Meningkatkan pembangunan infrastruktur dan kewilayahan dalam upaya mendorong pertumbuhan ekonomi, pemenuhan pelayanan dasar dan pengelolaan lingkungan hidup		100 Persen	18.000.000,00	DINAS PERHUBUNGAN	
2	15	02	0.002	Koordinasi dan Sinkronisasi Pengawasan Pelaksanaan Izin Penyelenggaraan dan Pembangunan Fasilitas Parkir Kewenangan Kabupaten/Kota	Jumlah Laporan Koordinasi dan Sinkronisasi Pengawasan Pelaksanaan Izin Penyelenggaraan dan Pembangunan Fasilitas Parkir Kewenangan Kabupaten/Kota		12 Laporan	12 Laporan	9.268.000,00	9.268.000,00	18.768.000,00	Kab. Banjar, Semua Kecamatan, Semua Kel/Desa	Dana Transfer Umum-Dana Alokasi Umum	5. Memperkuat Infrastruktur untuk Mendukung Pengembangan dengan major project Ekonomi dan Pelayanan Dasar	3. Meningkatkan pembangunan infrastruktur dan kewilayahan dalam upaya mendorong pertumbuhan ekonomi, pemenuhan pelayanan dasar dan pengelolaan lingkungan hidup	Masyarakat	12 Laporan	13.000.000,00	DINAS PERHUBUNGAN	
2	15	02	2.05	Pengujian Berkala Kendaraan Bermotor	Persentase Kendaraan Wajib Uji yang Memenuhi Persyaratan Teknis dan Lalk Jalan	-	100 Persen	100 Persen	922.206.900,00	922.206.900,00	922.206.900,00			5. Memperkuat Infrastruktur untuk Mendukung Pengembangan dengan major project Ekonomi dan Pelayanan Dasar	8. Meningkatkan pembangunan infrastruktur dan kewilayahan dalam upaya mendorong pertumbuhan ekonomi, pemenuhan pelayanan dasar dan pengelolaan lingkungan hidup		100 Persen	850.000.000,00	DINAS PERHUBUNGAN	
2	15	02	0.001	Penyediaan Sarana dan Prasarana Pengujian Berkala Kendaraan Bermotor	Jumlah Sarana dan Prasarana Pengujian Berkala Kendaraan Bermotor yang Tersedia		1 Unit	1 Unit	399.569.900,00	399.569.900,00	399.569.900,00	Kab. Banjar, Gambut, Gambut	Dana Transfer Umum-Dana Alokasi Umum	5. Memperkuat Infrastruktur untuk Mendukung Pengembangan dengan major project Ekonomi dan Pelayanan Dasar	3. Meningkatkan pembangunan infrastruktur dan kewilayahan dalam upaya mendorong pertumbuhan ekonomi, pemenuhan pelayanan dasar dan pengelolaan lingkungan hidup	Masyarakat	1 Unit	0,00	DINAS PERHUBUNGAN	
2	15	02	0.003	Registrasi Kendaraan Wajib Uji Berkala Kendaraan Bermotor	Jumlah Kendaraan Wajib Uji Berkala Kendaraan Bermotor yang Terdaftar		5850 Unit	5850 Unit	396.836.000,00	476.312.000,00	499.372.700,00	Kab. Banjar, Gambut, Gambut	Dana Transfer Umum-Dana Alokasi Umum	5. Memperkuat Infrastruktur untuk Mendukung Pengembangan dengan major project Ekonomi dan Pelayanan Dasar	3. Meningkatkan pembangunan infrastruktur dan kewilayahan dalam upaya mendorong pertumbuhan ekonomi, pemenuhan pelayanan dasar dan pengelolaan lingkungan hidup	Masyarakat	6050 Unit	650.000.000,00	DINAS PERHUBUNGAN	
2	15	02	0.007	Pemeliharaan Sarana dan Prasarana Pengujian Berkala Kendaraan Bermotor	Jumlah Sarana dan Prasarana Pengujian Berkala Kendaraan Bermotor yang Terpelihara		1 Unit	1 Unit	125.800.000,00	46.324.000,00	46.324.000,00	Kab. Banjar, Semua Kecamatan, Semua Kel/Desa	Dana Transfer Umum-Dana Alokasi Umum	5. Memperkuat Infrastruktur untuk Mendukung Pengembangan dengan major project Ekonomi dan Pelayanan Dasar	3. Meningkatkan pembangunan infrastruktur dan kewilayahan dalam upaya mendorong pertumbuhan ekonomi, pemenuhan pelayanan dasar dan pengelolaan lingkungan hidup	Masyarakat	9 Unit	200.000.000,00	DINAS PERHUBUNGAN	
2	15	02	2.06	Pelaksanaan Manajemen dan Rakayasa Lalu Lintas untuk Jaringan Jalan Kabupaten/Kota	V/C Ratio Jalan di Kabupaten Banjar	-	0,88 Indeks	0,88 Indeks	559.624.792,00	759.480.792,00	759.480.792,00			5. Memperkuat Infrastruktur untuk Mendukung Pengembangan dengan major project Ekonomi dan Pelayanan Dasar	8. Meningkatkan pembangunan infrastruktur dan kewilayahan dalam upaya mendorong pertumbuhan ekonomi, pemenuhan pelayanan dasar dan pengelolaan lingkungan hidup		0,87 Indeks	1.282.750.000,00	DINAS PERHUBUNGAN	
2	15	02	0.004	Pengawasan dan Pengendalian Efektivitas Pelaksanaan Kebijakan untuk Jalan Kabupaten/Kota	Jumlah Laporan Pengawasan dan Pengendalian Efektivitas Pelaksanaan Kebijakan untuk Jalan Kabupaten/Kota		12 Laporan	12 Laporan	172.790.000,00	301.254.000,00	378.734.000,00	Kab. Banjar, Semua Kecamatan, Semua Kel/Desa	Dana Transfer Umum-Dana Alokasi Umum	5. Memperkuat Infrastruktur untuk Mendukung Pengembangan dengan major project Ekonomi dan Pelayanan Dasar	3. Meningkatkan pembangunan infrastruktur dan kewilayahan dalam upaya mendorong pertumbuhan ekonomi, pemenuhan pelayanan dasar dan pengelolaan lingkungan hidup	Masyarakat Kab. Banjar	12 Laporan	600.000.000,00	DINAS PERHUBUNGAN	
2	15	02	0.014	Sosialisasi Pelaksanaan Manajemen dan Rakayasa Lalu Lintas untuk Jaringan Jalan Kabupaten/Kota	Jumlah Laporan Sosialisasi Pelaksanaan Manajemen dan Rakayasa Lalu Lintas untuk Jaringan Jalan Kabupaten/Kota		2 Dokumen	2 Dokumen	30.000.000,00	30.000.000,00	30.000.000,00	Kab. Banjar, Semua Kecamatan, Semua Kel/Desa	Dana Transfer Umum-Dana Alokasi Umum	5. Memperkuat Infrastruktur untuk Mendukung Pengembangan dengan major project Ekonomi dan Pelayanan Dasar	3. Meningkatkan pembangunan infrastruktur dan kewilayahan dalam upaya mendorong pertumbuhan ekonomi, pemenuhan pelayanan dasar dan pengelolaan lingkungan hidup	Masyarakat Kab. Banjar	2 Dokumen	70.000.000,00	DINAS PERHUBUNGAN	
2	15	02	0.015	Forum Lalu Lintas dan Angkutan Jalan untuk Jaringan Jalan Kabupaten/Kota																

No	Kode	Uraian / Bidang Uraian / Program / Kegiatan / Sub Kegiatan	Indikator Program / Kegiatan / Sub Kegiatan	Target Abstr Periode Rencana OPD	Realisasi Capaian RENCANA OPD Tahun 2022	Praktikan Capaian Target RENCANA OPD Tahun 2023	Capaian Kinerja Dan Kerangka Pendanaan					Lokasi	Sumber Dana	Prioritas		Kelompok Swasren	Praktikan Maju Rencana Tahun 2025		Peningkat Daerah Penanggung Jawab
							Target 2024		RPD 2024	APBD 2024	RPD Perubahan 2024			Nasional	Daerah		Target	Pagu Indikatif (Rp)	
							Sebelum	Setelah											
1			Jumlah Laporan Forum Lalu Lintas dan Angkutan Jalan untuk Jaringan Jalan Kabupaten/Kota				1 Laporan	1 Laporan	4.996.000,00	4.996.000,00	4.996.000,00	Kab. Banjar, Semua Kecamatan, Semua Kel/Desa	Dana Transfer Umum-Dana Alokasi Umum	5. Memperkuat Infrastruktur untuk Mendukung Pengembangan dengan major project Ekonomi dan Pelayanan Dasar	3. Meningkatkan pembangunan infrastruktur dan kewilayahan dalam upaya mendorong pertumbuhan ekonomi, pemenuhan pelayanan dasar dan pengelolaan lingkungan hidup	Masyarakat Kab. Banjar	1 Laporan	12.750.000,00	DINAS PERHUBUNGAN
2	15	02	2.06	0016	Pengadaan dan Pemasangan Perlempapan Jalan dalam rangka Manajemen dan Rekayasa Lalu Lintas		25 Dokumen	5 Dokumen	172.972.284,00	244.364.284,00	1.111.230.284,00	Kab. Banjar, Semua Kecamatan, Semua Kel/Desa	Dana Transfer Umum-Dana Alokasi Umum	5. Memperkuat Infrastruktur untuk Mendukung Pengembangan dengan major project Ekonomi dan Pelayanan Dasar	3. Meningkatkan pembangunan infrastruktur dan kewilayahan dalam upaya mendorong pertumbuhan ekonomi, pemenuhan pelayanan dasar dan pengelolaan lingkungan hidup	Masyarakat Kab. Banjar	5 Dokumen	250.000.000,00	DINAS PERHUBUNGAN
2	15	02	2.06	0017	Penataan Manajemen dan Rekayasa Lalu Lintas untuk Jaringan Jalan Kabupaten/Kota		25 Laporan	10 Laporan	178.866.508,00	178.866.508,00	533.852.508,00	Kab. Banjar, Semua Kecamatan, Semua Kel/Desa	Dana Transfer Umum-Dana Alokasi Umum	5. Memperkuat Infrastruktur untuk Mendukung Pengembangan dengan major project Ekonomi dan Pelayanan Dasar	3. Meningkatkan pembangunan infrastruktur dan kewilayahan dalam upaya mendorong pertumbuhan ekonomi, pemenuhan pelayanan dasar dan pengelolaan lingkungan hidup	Masyarakat	5 Laporan	350.000.000,00	DINAS PERHUBUNGAN
2	15	02	2.07	0000	Penetapan Hasil Analisis Dampak Lalu Lintas (Andalalin) untuk Jalan Kabupaten/Kota		75 Persen	75 Persen	28.497.000,00	28.497.000,00	28.497.000,00			5. Memperkuat Infrastruktur untuk Mendukung Pengembangan dengan major project Ekonomi dan Pelayanan Dasar	3. Meningkatkan pembangunan infrastruktur dan kewilayahan dalam upaya mendorong pertumbuhan ekonomi, pemenuhan pelayanan dasar dan pengelolaan lingkungan hidup		80 Persen	40.000.000,00	DINAS PERHUBUNGAN
2	15	02	2.07	0003	Koordinasi dan Sinkronisasi Penilaian Hasil Andalalin		5 Laporan	5 Laporan	4.998.000,00	4.998.000,00	4.998.000,00	Kab. Banjar, Semua Kecamatan, Semua Kel/Desa	Dana Transfer Umum-Dana Alokasi Umum	5. Memperkuat Infrastruktur untuk Mendukung Pengembangan dengan major project Ekonomi dan Pelayanan Dasar	3. Meningkatkan pembangunan infrastruktur dan kewilayahan dalam upaya mendorong pertumbuhan ekonomi, pemenuhan pelayanan dasar dan pengelolaan lingkungan hidup	Masyarakat	5 Laporan	10.000.000,00	DINAS PERHUBUNGAN
2	15	02	2.07	0006	Pengawasan Pelaksanaan Rekomendasi Persetujuan Teknis Andalalin		15 Laporan	15 Laporan	14.999.000,00	14.999.000,00	14.999.000,00	Kab. Banjar, Semua Kecamatan, Semua Kel/Desa	Dana Transfer Umum-Dana Alokasi Umum	5. Memperkuat Infrastruktur untuk Mendukung Pengembangan dengan major project Ekonomi dan Pelayanan Dasar	3. Meningkatkan pembangunan infrastruktur dan kewilayahan dalam upaya mendorong pertumbuhan ekonomi, pemenuhan pelayanan dasar dan pengelolaan lingkungan hidup	Masyarakat	20 Laporan	20.000.000,00	DINAS PERHUBUNGAN
2	15	02	2.07	0007	Peningkatan Kompetensi Penilai Andalalin		1 Dokumen	1 Dokumen	3.500.000,00	3.500.000,00	3.500.000,00	Kab. Banjar, Semua Kecamatan, Semua Kel/Desa	Dana Transfer Umum-Dana Alokasi Umum	5. Memperkuat Infrastruktur untuk Mendukung Pengembangan dengan major project Ekonomi dan Pelayanan Dasar	3. Meningkatkan pembangunan infrastruktur dan kewilayahan dalam upaya mendorong pertumbuhan ekonomi, pemenuhan pelayanan dasar dan pengelolaan lingkungan hidup	ASN	1 Dokumen	10.000.000,00	DINAS PERHUBUNGAN
2	15	02	2.08	0000	Audit dan Inspeksi Keselamatan LLAJ di Jalan		85,56 Persen	85,56 Persen	87.000.000,00	87.000.000,00	87.000.000,00			5. Memperkuat Infrastruktur untuk Mendukung Pengembangan dengan major project Ekonomi dan Pelayanan Dasar	3. Meningkatkan pembangunan infrastruktur dan kewilayahan dalam upaya mendorong pertumbuhan ekonomi, pemenuhan pelayanan dasar dan pengelolaan lingkungan hidup		86,67 Persen	0,00	DINAS PERHUBUNGAN
2	15	02	2.08	0007	Pelaksanaan Inspeksi, Audit dan Pemantauan Sistem Manajemen Keselamatan Perusahaan Angkutan Umum		2 Laporan	2 Laporan	37.000.000,00	37.000.000,00	37.000.000,00	Kab. Banjar, Semua Kecamatan, Semua Kel/Desa	Dana Transfer Umum-Dana Alokasi Umum	5. Memperkuat Infrastruktur untuk Mendukung Pengembangan dengan major project Ekonomi dan Pelayanan Dasar	3. Meningkatkan pembangunan infrastruktur dan kewilayahan dalam upaya mendorong pertumbuhan ekonomi, pemenuhan pelayanan dasar dan pengelolaan lingkungan hidup	Masyarakat	2 Laporan	0,00	DINAS PERHUBUNGAN
2	15	02	2.14	0000	Penerbitan Izin Penyelenggaraan Angkutan Orang dalam Trayek Lintas Daerah Kabupaten/Kota dalam 1 (Satu) Daerah Kabupaten/Kota		50,00 Persen	50,00 Persen	46.910.900,00	46.910.900,00	46.910.900,00			5. Memperkuat Infrastruktur untuk Mendukung Pengembangan dengan major project Ekonomi dan Pelayanan Dasar	3. Meningkatkan pembangunan infrastruktur dan kewilayahan dalam upaya mendorong pertumbuhan ekonomi, pemenuhan pelayanan dasar dan pengelolaan lingkungan hidup		62,50 Persen	250.000.000,00	DINAS PERHUBUNGAN
2	15	02	2.14	0002	Koordinasi dan Sinkronisasi Pelaksanaan Izin Penyelenggaraan Angkutan Orang dalam Trayek Kewenangan Kabupaten/Kota		1 Laporan	1 Laporan	31.538.000,00	31.538.000,00	31.538.000,00	Kab. Banjar, Semua Kecamatan, Semua Kel/Desa	Dana Transfer Umum-Dana Alokasi Umum	5. Memperkuat Infrastruktur untuk Mendukung Pengembangan dengan major project Ekonomi dan Pelayanan Dasar	3. Meningkatkan pembangunan infrastruktur dan kewilayahan dalam upaya mendorong pertumbuhan ekonomi, pemenuhan pelayanan dasar dan pengelolaan lingkungan hidup	Masyarakat, Sopir Angkutan Umum	1 Laporan	50.000.000,00	DINAS PERHUBUNGAN
2	15	02	2.14	0003	Fasilitasi Pemenuhan Persyaratan Perolehan Izin Penyelenggaraan Angkutan Orang dalam Trayek Kewenangan Kabupaten/Kota dalam Sistem Pelayanan Perizinan Berusaha Terintegrasi Secara Elektronik														

No	Kode	Urusan / Bidang Urusan / Program / Kegiatan / Sub Kegiatan	Indikator Program / Kegiatan / Sub Kegiatan	Target Abstr Periode Rencana OPD	Realisasi Capaian RENCANA OPD Tahun 2022	Praktikan Capaian Target RENCANA OPD Tahun 2023	Capaian Kinerja Dan Kerangka Pendanaan						Lokasi	Sumber Dana	Prioritas		Kelompok Swasta	Praktikan Maju Rencana Tahun 2025		Penanggot Daerah Penanggung Jawab	
							Target 2024		RPD 2024	APBD 2024	RPD Perubahan 2024	15			16	Target		Pagu Indikatiff (Rp)			
							Sebelum	Setelah											Nasional		Daerah
1			Jumlah Laporan Pemenuhan Persyaratan Perolehan Izin Penyelenggaraan Angkutan Orang dalam Trayek Kewenangan Kabupaten/Kota dalam Sistem Pelayanan Perizinan Berusaha Terintegrasi Secara Elektronik				4 Unit	4 Unit	15.372.900,00	15.372.900,00	96.372.900,00	Kab. Banjar, Semua Kecamatan, Semua Kel/Desa	Dana Transfer Umum-Dana Alokasi Umum	5. Memperkuat Infrastruktur untuk Mendukung Pengembangan dengan major project Ekonomi dan Pelayanan Dasar	3. Meningkatkan pembangunan infrastruktur dan kelayahhan dalam upaya mendorong pertumbuhan ekonomi, pemenuhan pelayanan dasar dan pengelolaan lingkungan hidup	Masyarakat, Sopir Angkutan Umum	12 Unit	200.000.000,00	DINAS PERHUBUNGAN		
2	15	02	2.16	Penetapan Tarif Kelas Ekonomi untuk Angkutan Orang yang Malayani Trayek serta Angkutan Perkotaan dan Perdesaan dalam 1 (Satu) Daerah Kabupaten/Kota			100 Persen	100 Persen	18.000.000,00	18.000.000,00	18.000.000,00			8. Memperkuat Infrastruktur untuk Mendukung Pengembangan dengan major project Ekonomi dan Pelayanan Dasar	8. Meningkatkan pembangunan Infrastruktur dan kelayahhan dalam upaya mendorong pertumbuhan ekonomi, pemenuhan pelayanan dasar dan pengelolaan lingkungan hidup		100 Persen	80.000.000,00	DINAS PERHUBUNGAN		
2	15	02	2.16	0001 Analisis Tarif Kelas Ekonomi Angkutan Orang dan Angkutan Perkotaan dan Perdesaan dalam 1 (Satu) Daerah Kabupaten/Kota								Kab. Banjar, Semua Kecamatan, Semua Kel/Desa	Dana Transfer Umum-Dana Alokasi Umum	5. Memperkuat Infrastruktur untuk Mendukung Pengembangan dengan major project Ekonomi dan Pelayanan Dasar	3. Meningkatkan pembangunan infrastruktur dan kelayahhan dalam upaya mendorong pertumbuhan ekonomi, pemenuhan pelayanan dasar dan pengelolaan lingkungan hidup	Masyarakat, Sopir Angkutan Umum	1 Dokumen	30.000.000,00	DINAS PERHUBUNGAN		
141	2	15	08	PROGRAM PENGELOLAAN PELAYARAN			80 Persen	80 Persen	948.498.700,00	1.348.497.900,00	1.648.497.900,00			5. Memperkuat Infrastruktur untuk Mendukung Pengembangan dengan major project Ekonomi dan Pelayanan Dasar	3. Meningkatkan pembangunan infrastruktur dan kelayahhan dalam upaya mendorong pertumbuhan ekonomi, pemenuhan pelayanan dasar dan pengelolaan lingkungan hidup		70 Persen	1.710.000.000,00			
2	15	08	2.08	Penerbitan Izin Usaha Penyelenggaraan Angkutan Sungai dan Danau Sesuai dengan Domisili Orang Perseorangan Warga Negara Indonesia atau Badan Usaha			70 Persen	70 Persen	18.722.200,00	19.722.200,00	19.722.200,00			8. Memperkuat Infrastruktur untuk Mendukung Pengembangan dengan major project Ekonomi dan Pelayanan Dasar	8. Meningkatkan pembangunan Infrastruktur dan kelayahhan dalam upaya mendorong pertumbuhan ekonomi, pemenuhan pelayanan dasar dan pengelolaan lingkungan hidup		80 Persen	50.000.000,00	DINAS PERHUBUNGAN		
2	15	03	2.03	0001 Fasilitas Pemenuhan Persyaratan Perolehan Izin Usaha Penyelenggaraan Angkutan Sungai dan Danau Sesuai dengan Domisili Orang Perseorangan Warga Negara Indonesia atau Badan Usaha Kewenangan Kabupaten/Kota dalam Sistem Pelayanan Perizinan Berusaha Terintegrasi Secara Elektronik			1 Dokumen	1 Dokumen	4.996.200,00	4.996.200,00	304.996.200,00	Kab. Banjar, Semua Kecamatan, Semua Kel/Desa	Dana Transfer Umum-Dana Alokasi Umum	5. Memperkuat Infrastruktur untuk Mendukung Pengembangan dengan major project Ekonomi dan Pelayanan Dasar	3. Meningkatkan pembangunan infrastruktur dan kelayahhan dalam upaya mendorong pertumbuhan ekonomi, pemenuhan pelayanan dasar dan pengelolaan lingkungan hidup	Masyarakat	1 Dokumen	20.000.000,00	DINAS PERHUBUNGAN		
2	15	03	2.03	0002 Koordinasi dan Sinkronisasi Pengawasan Pelaksanaan Izin Usaha Penyelenggaraan Angkutan Sungai dan Danau Sesuai dengan Domisili Orang Perseorangan Warga Negara Indonesia atau Badan Usaha Kewenangan Kabupaten/Kota			1 Laporan	1 Laporan	14.726.000,00	14.726.000,00	14.726.000,00	Kab. Banjar, Semua Kecamatan, Semua Kel/Desa	Dana Transfer Umum-Dana Alokasi Umum	5. Memperkuat Infrastruktur untuk Mendukung Pengembangan dengan major project Ekonomi dan Pelayanan Dasar	3. Meningkatkan pembangunan infrastruktur dan kelayahhan dalam upaya mendorong pertumbuhan ekonomi, pemenuhan pelayanan dasar dan pengelolaan lingkungan hidup	Masyarakat	1 Laporan	30.000.000,00	DINAS PERHUBUNGAN		
2	15	08	2.19	Pembangunan dan Penerimaan Izin Pembangunan dan Pengoperasian Pelabuhan Sungai dan Danau			70 Persen	70 Persen	928.771.800,00	1.828.775.700,00	1.828.775.700,00			8. Memperkuat Infrastruktur untuk Mendukung Pengembangan dengan major project Ekonomi dan Pelayanan Dasar	8. Meningkatkan pembangunan Infrastruktur dan kelayahhan dalam upaya mendorong pertumbuhan ekonomi, pemenuhan pelayanan dasar dan pengelolaan lingkungan hidup		74 Persen	1.660.000.000,00	DINAS PERHUBUNGAN		
2	15	03	2.13	0001 Fasilitas Pemenuhan Persyaratan Perizinan Pembangunan dan Pengoperasian Pelabuhan Sungai dan Danau			1 Dokumen	1 Dokumen	51.499.400,00	51.499.400,00	51.499.400,00	Kab. Banjar, Semua Kecamatan, Semua Kel/Desa	Dana Transfer Umum-Dana Alokasi Umum	5. Memperkuat Infrastruktur untuk Mendukung Pengembangan dengan major project Ekonomi dan Pelayanan Dasar	3. Meningkatkan pembangunan infrastruktur dan kelayahhan dalam upaya mendorong pertumbuhan ekonomi, pemenuhan pelayanan dasar dan pengelolaan lingkungan hidup	Masyarakat	1 Dokumen	60.000.000,00	DINAS PERHUBUNGAN		
2	15	03	2.13	0002 Pembangunan Pelabuhan Sungai dan Danau			5 Unit	6 Unit	647.272.300,00	1.047.276.500,00	1.047.276.500,00	Kec. Martapura Timur, Kec. Aluh-Aluh, Kec. Aranio, dan Kec. Sungai Tabuk	Dana Transfer Umum-Dana Alokasi Umum	5. Memperkuat Infrastruktur untuk Mendukung Pengembangan dengan major project Ekonomi dan Pelayanan Dasar	3. Meningkatkan pembangunan infrastruktur dan kelayahhan dalam upaya mendorong pertumbuhan ekonomi, pemenuhan pelayanan dasar dan pengelolaan lingkungan hidup	Masyarakat Kec. Martapura Timur, Kec. Aluh-Aluh, Kec. Aranio, dan Kec. Sungai Tabuk	1 Unit	1.200.000.000,00	DINAS PERHUBUNGAN		
2	15	03	2.13	0003 Pengoperasian dan Pemeliharaan Pelabuhan Sungai dan Danau			2 Unit	2 Unit	229.999.800,00	229.999.800,00	229.999.800,00	Kec. Aluh Aluh, Kec. Sungai Tabuk, Kec. Martapura Kota, dan Kec. Martapura Timur	Dana Transfer Umum-Dana Alokasi Umum	5. Memperkuat Infrastruktur untuk Mendukung Pengembangan dengan major project Ekonomi dan Pelayanan Dasar	3. Meningkatkan pembangunan infrastruktur dan kelayahhan dalam upaya mendorong pertumbuhan ekonomi, pemenuhan pelayanan dasar dan pengelolaan lingkungan hidup	Masyarakat Kec. Aluh Aluh, Kec. Sungai Tabuk, Kec. Martapura Kota, dan Kec. Martapura Timur	1 Unit	400.000.000,00	DINAS PERHUBUNGAN		
				Dinas Komunikasi Dan Informatika, Statistik Dan Perencanaan					16.487.756.556,00	18.047.458.930,00	20.387.905.180,00								16.986.448.794,00		
2				URUSAN PEMERINTAHAN WAJIB YANG TIDAK BERKAITAN DENGAN PELAYANAN DASAR					16.487.756.556,00	18.047.458.930,00	20.387.905.180,00									16.986.448.794,00	
2	16			URUSAN PEMERINTAHAN BIDANG KOMUNIKASI DAN INFORMATIKA					16.246.724.456,00	17.856.421.830,00	19.706.580.880,00									16.722.848.794,00	

No	Kode	Uraian / Bidang Urusan / Program / Kegiatan / Sub Kegiatan	Indikator Program / Kegiatan / Sub Kegiatan	Target Akhir Periode Renstra OPD	Realisasi Capaian RENCANA OPD Tahun 2022	Praksian Capaian Target RENCANA OPD Tahun 2023	Capaian Kinerja Dan Kerangka Pendanaan						Lokasi	Sumber Dana	Prioritas		Kelompok Swasta	Praksian Maju Rencana Tahun 2025		Peringkat Daerah Penanggung Jawab					
							Target 2024		RPD 2024	Pagu Indikator (Rp)	RPD Perubahan 2024	Nasional			Daerah	Target		Pagu Indikator (Rp)							
							Sebelum	Setelah																	
1	2	142	16	01	2.01	PROGRAM PENUNJANG URUSAN PEMERINTAHAN DAERAH KABUPATEN/KOTA	Indeks Kepehaman dan Informasi (IKI) Dinas Komunikasi dan Informatika, Statistik dan Persandian	-	-	76,00	89	7.282.748.216,00	8.872.448.590,00	9.947.824.590,00	19	14	15	16	17	18	7.822.569.894,00	19	20		
2	16	01	2.01				Perencanaan, Penganggaran, dan Evaluasi Kinerja Perangkat Daerah	-	-	100 %	100 %	59.991.400,00	59.991.400,00	59.991.400,00			Memperkuat Stabilitas Polihukankam Dan Transformasi Pelayanan Publik	4.Meningkatkan tata kelola pemerintahan melalui reformasi dan penderdayaan birokrasi	Perangkat daerah		104.849.900,00		DINAS KOMUNIKASI DAN INFORMATIKA, STATISTIK DAN PERSANDIAN		
2	16	01	2.01	0001			Penyusunan Dokumen Perencanaan Perangkat Daerah					3 Dokumen	3 Dokumen	21.421.900,00	21.421.900,00	19.621.900,00	Kab. Banjar, Semua Kecamatan, Semua Kel/Desa	Dana Transfer Umum-Dana Alokasi Umum	Memperkuat Stabilitas Polihukankam Dan Transformasi Pelayanan Publik	4.Meningkatkan tata kelola pemerintahan melalui reformasi dan penderdayaan birokrasi	Perangkat daerah		25.000.000,00		DINAS KOMUNIKASI DAN INFORMATIKA, STATISTIK DAN PERSANDIAN
2	16	01	2.01	0002			Koordinasi dan Penyusunan Dokumen RKA-SKPD					1 Dokumen	1 Dokumen	13.509.500,00	13.509.500,00	13.509.500,00	Kab. Banjar, Semua Kecamatan, Semua Kel/Desa	Dana Transfer Umum-Dana Alokasi Umum	Memperkuat Stabilitas Polihukankam Dan Transformasi Pelayanan Publik	4.Meningkatkan tata kelola pemerintahan melalui reformasi dan penderdayaan birokrasi	Perangkat daerah		18.556.200,00		DINAS KOMUNIKASI DAN INFORMATIKA, STATISTIK DAN PERSANDIAN
2	16	01	2.01	0003			Koordinasi dan Penyusunan Dokumen Perubahan RKA-SKPD					1 Dokumen	1 Dokumen	5.000.000,00	5.000.000,00	5.000.000,00	Kab. Banjar, Semua Kecamatan, Semua Kel/Desa	Dana Transfer Umum-Dana Alokasi Umum	Memperkuat Stabilitas Polihukankam Dan Transformasi Pelayanan Publik	4.Meningkatkan tata kelola pemerintahan melalui reformasi dan penderdayaan birokrasi	Perangkat daerah		11.800.000,00		DINAS KOMUNIKASI DAN INFORMATIKA, STATISTIK DAN PERSANDIAN
2	16	01	2.01	0004			Koordinasi dan Penyusunan Dokumen DPA-SKPD					1 Dokumen	1 Dokumen	5.000.000,00	5.000.000,00	5.000.000,00	Kab. Banjar, Semua Kecamatan, Semua Kel/Desa	Dana Transfer Umum-Dana Alokasi Umum	Memperkuat Stabilitas Polihukankam Dan Transformasi Pelayanan Publik	4.Meningkatkan tata kelola pemerintahan melalui reformasi dan penderdayaan birokrasi	Perangkat daerah		9.816.600,00		DINAS KOMUNIKASI DAN INFORMATIKA, STATISTIK DAN PERSANDIAN
2	16	01	2.01	0005			Koordinasi dan Penyusunan Perubahan DPA-SKPD					1 Dokumen	1 Dokumen	5.000.000,00	5.000.000,00	5.000.000,00	Kab. Banjar, Semua Kecamatan, Semua Kel/Desa	Dana Transfer Umum-Dana Alokasi Umum	Memperkuat Stabilitas Polihukankam Dan Transformasi Pelayanan Publik	4.Meningkatkan tata kelola pemerintahan melalui reformasi dan penderdayaan birokrasi	Perangkat daerah		9.677.200,00		DINAS KOMUNIKASI DAN INFORMATIKA, STATISTIK DAN PERSANDIAN
2	16	01	2.01	0006			Koordinasi dan Penyusunan Laporan Capaian Kinerja dan Ikhtisar Realisasi Kinerja SKPD					4 Laporan	4 Laporan	5.000.000,00	5.000.000,00	6.800.000,00	Kab. Banjar, Semua Kecamatan, Semua Kel/Desa	Dana Transfer Umum-Dana Alokasi Umum	Memperkuat Stabilitas Polihukankam Dan Transformasi Pelayanan Publik	4.Meningkatkan tata kelola pemerintahan melalui reformasi dan penderdayaan birokrasi	Perangkat daerah		17.872.600,00		DINAS KOMUNIKASI DAN INFORMATIKA, STATISTIK DAN PERSANDIAN
2	16	01	2.01	0007			Evaluasi Kinerja Perangkat Daerah					4 Laporan	4 Laporan	5.000.000,00	5.000.000,00	5.000.000,00	Kab. Banjar, Semua Kecamatan, Semua Kel/Desa	Dana Transfer Umum-Dana Alokasi Umum	Memperkuat Stabilitas Polihukankam Dan Transformasi Pelayanan Publik	4.Meningkatkan tata kelola pemerintahan melalui reformasi dan penderdayaan birokrasi	Perangkat daerah		12.127.300,00		DINAS KOMUNIKASI DAN INFORMATIKA, STATISTIK DAN PERSANDIAN
2	16	01	2.02				Administrasi Keuangan Perangkat Daerah	Perentase % Tersumanya dokumen keuangan perangkat daerah tepat waktu dan tepat mutu	-	-	100 %	100 %	8.815.812.818,00	4.989.208.692,00	4.989.208.692,00			Memperkuat Stabilitas Polihukankam Dan Transformasi Pelayanan Publik	4.Meningkatkan tata kelola pemerintahan melalui reformasi dan penderdayaan birokrasi	Perangkat daerah		3.882.812.818,00		DINAS KOMUNIKASI DAN INFORMATIKA, STATISTIK DAN PERSANDIAN	
2	16	01	2.02	0001			Penyediaan Gaji dan Tunjangan ASN					28 Orang/bulan	28 Orang/bulan	3.691.185.318,00	4.814.576.692,00	4.814.576.692,00	Kab. Banjar, Semua Kecamatan, Semua Kel/Desa	Dana Transfer Umum-Dana Alokasi Umum	Memperkuat Stabilitas Polihukankam Dan Transformasi Pelayanan Publik	4.Meningkatkan tata kelola pemerintahan melalui reformasi dan penderdayaan birokrasi	Perangkat daerah		3.691.185.318,00		DINAS KOMUNIKASI DAN INFORMATIKA, STATISTIK DAN PERSANDIAN
2	16	01	2.02	0003			Peleaksanaan Penatausahaan dan Pengujian/Verifikasi Keuangan SKPD					1 Dokumen	1 Dokumen	114.120.000,00	114.120.000,00	114.120.000,00	Kab. Banjar, Semua Kecamatan, Semua Kel/Desa	Dana Transfer Umum-Dana Alokasi Umum	Memperkuat Stabilitas Polihukankam Dan Transformasi Pelayanan Publik	4.Meningkatkan tata kelola pemerintahan melalui reformasi dan penderdayaan birokrasi	Perangkat daerah		115.120.000,00		DINAS KOMUNIKASI DAN INFORMATIKA, STATISTIK DAN PERSANDIAN
2	16	01	2.02	0005			Koordinasi dan Penyusunan Laporan Keuangan Akhir Tahun SKPD					1 Laporan	1 Laporan	8.037.200,00	8.037.200,00	8.037.200,00	Kab. Banjar, Semua Kecamatan, Semua Kel/Desa	Dana Transfer Umum-Dana Alokasi Umum	Memperkuat Stabilitas Polihukankam Dan Transformasi Pelayanan Publik	4.Meningkatkan tata kelola pemerintahan melalui reformasi dan penderdayaan birokrasi	Perangkat daerah		13.037.500,00		DINAS KOMUNIKASI DAN INFORMATIKA, STATISTIK DAN PERSANDIAN
2	16	01	2.02	0007			Koordinasi dan Penyusunan Laporan Keuangan Bulanan/ Triwulanan/ Semesteran SKPD					1 Laporan	1 Laporan	2.469.800,00	2.469.800,00	2.469.800,00	Kab. Banjar, Semua Kecamatan, Semua Kel/Desa	Dana Transfer Umum-Dana Alokasi Umum	Memperkuat Stabilitas Polihukankam Dan Transformasi Pelayanan Publik	4.Meningkatkan tata kelola pemerintahan melalui reformasi dan penderdayaan birokrasi	Perangkat daerah		13.470.000,00		DINAS KOMUNIKASI DAN INFORMATIKA, STATISTIK DAN PERSANDIAN
2	16	01	2.03				Administrasi Barang Milik Daerah pada Perangkat Daerah	Perentase tersumanya dokumen dan laporan Administrasi Barang Milik Daerah Perangkat Daerah yang berkualitas	-	-	100 %	100 %	3.000.000,00	3.000.000,00	3.000.000,00			Memperkuat Stabilitas Polihukankam Dan Transformasi Pelayanan Publik	4.Meningkatkan tata kelola pemerintahan melalui reformasi dan penderdayaan birokrasi	Perangkat daerah		4.000.000,00		DINAS KOMUNIKASI DAN INFORMATIKA, STATISTIK DAN PERSANDIAN	
2	16	01	2.03	0006			Penatausahaan Barang Milik Daerah pada SKPD					1 Laporan	1 Laporan	3.000.000,00	3.000.000,00	3.000.000,00	Kab. Banjar, Semua Kecamatan, Semua Kel/Desa	Dana Transfer Umum-Dana Alokasi Umum	Memperkuat Stabilitas Polihukankam Dan Transformasi Pelayanan Publik	4.Meningkatkan tata kelola pemerintahan melalui reformasi dan penderdayaan birokrasi	Perangkat daerah		4.000.000,00		DINAS KOMUNIKASI DAN INFORMATIKA, STATISTIK DAN PERSANDIAN
2	16	01	2.05				Administrasi Kepegawaian Perangkat Daerah	Administrasi Kepegawaian Perangkat Daerah sesuai kebutuhan dan tepat waktu	-	-	100 %	100 %	40.000.000,00	40.000.000,00	40.000.000,00			Memperkuat Stabilitas Polihukankam Dan Transformasi Pelayanan Publik	4.Meningkatkan tata kelola pemerintahan melalui reformasi dan penderdayaan birokrasi	Perangkat daerah		80.000.000,00		DINAS KOMUNIKASI DAN INFORMATIKA, STATISTIK DAN PERSANDIAN	
2	16	01	2.05	0011			Bimbingan Teknis Implementasi Peraturan Perundang-Undangan					6 Orang	12 Orang	40.000.000,00	40.000.000,00	140.000.000,00	Kab. Banjar, Semua Kecamatan, Semua Kel/Desa	Dana Transfer Umum-Dana Alokasi Umum	Memperkuat Stabilitas Polihukankam Dan Transformasi Pelayanan Publik	4.Meningkatkan tata kelola pemerintahan melalui reformasi dan penderdayaan birokrasi	Perangkat daerah		80.000.000,00		DINAS KOMUNIKASI DAN INFORMATIKA, STATISTIK DAN PERSANDIAN

No	Kode	Uraian / Bidang Urusan / Program / Kegiatan / Sub Kegiatan	Indikator Program / Kegiatan / Sub Kegiatan	Target Abstrak Periode Rencana OPD	Realisasi Capaian RENCANA OPD Tahun 2022	Praktikan Capaian Target RENCANA OPD Tahun 2023	Capaian Kinerja Dan Kerangka Pendanaan						Lokal	Sumber Dana	Prioritas		Kelompok Swasta	Praktikan Maju Rencana Tahun 2025		Perangkit Daerah Penanggung Jawab
							Target 2024		RPD 2024	APBD 2024	RPD Perubahan 2024	Nasional			Daerah	Target		Pagu Indikatif (Rp)		
							Sebelum	Setelah												
1	2 16 01 2.06	Administrasi Umum Perangkat Daerah	Terfalisasinya penyelenggaraan penunjang administratif perkantoran	-	-	-	100 %	100 %	621.512.000,00	1.107.818.000,00	1.107.818.000,00	Kab. Banjar, Semua Kecamatan, Semua Kel/Desa	Dana Transfer Umum-Dana Alokasi Umum	Memperkuat Stabilitas Pothukhankam Dan Transformasi Pelayanan Publik	4.Meningkatkan tata kelola pemerintahan melalui reformasi dan penderhanaan birokrasi	Perangkat daerah	18	762.425.474,00	DINAS KOMUNIKASI DAN INFORMATIKA, STATISTIK DAN PERSANDIAN	
2	16 01 2.06 0001	Penyediaan Komponen Instalasi Listrik/Penerangan Bangunan Kantor	Jumlah Paket Komponen Instalasi Listrik/Penerangan Bangunan Kantor yang Disediakan				1 Paket	1 Paket	10.006.000,00	10.006.000,00	10.006.000,00	Kab. Banjar, Semua Kecamatan, Semua Kel/Desa	Dana Transfer Umum-Dana Alokasi Umum	Memperkuat Stabilitas Pothukhankam Dan Transformasi Pelayanan Publik	4.Meningkatkan tata kelola pemerintahan melalui reformasi dan penderhanaan birokrasi	Perangkat daerah		11.011.000,00	DINAS KOMUNIKASI DAN INFORMATIKA, STATISTIK DAN PERSANDIAN	
2	16 01 2.06 0002	Penyediaan Peralatan dan Perlengkapan Kantor	Jumlah Paket Peralatan dan Perlengkapan Kantor yang Disediakan				1 Paket	14 Paket	40.174.000,00	526.480.000,00	840.530.000,00	Kab. Banjar, Semua Kecamatan, Semua Kel/Desa	Dana Transfer Umum-Dana Alokasi Umum	Memperkuat Stabilitas Pothukhankam Dan Transformasi Pelayanan Publik	4.Meningkatkan tata kelola pemerintahan melalui reformasi dan penderhanaan birokrasi	Perangkat daerah		75.000.000,00	DINAS KOMUNIKASI DAN INFORMATIKA, STATISTIK DAN PERSANDIAN	
2	16 01 2.06 0004	Penyediaan Bahan Logistik Kantor	Jumlah Paket Bahan Logistik Kantor yang Disediakan				1 Paket	1 Paket	34.932.000,00	34.932.000,00	34.932.000,00	Kab. Banjar, Semua Kecamatan, Semua Kel/Desa	Dana Transfer Umum-Dana Alokasi Umum	Memperkuat Stabilitas Pothukhankam Dan Transformasi Pelayanan Publik	4.Meningkatkan tata kelola pemerintahan melalui reformasi dan penderhanaan birokrasi	Perangkat daerah		36.942.024,00	DINAS KOMUNIKASI DAN INFORMATIKA, STATISTIK DAN PERSANDIAN	
2	16 01 2.06 0005	Penyediaan Barang Cetak dan Pengagandaan	Jumlah Paket Barang Cetak dan Pengagandaan yang Disediakan				1 Paket	1 Paket	29.840.000,00	29.840.000,00	19.780.000,00	Kab. Banjar, Semua Kecamatan, Semua Kel/Desa	Dana Transfer Umum-Dana Alokasi Umum	Memperkuat Stabilitas Pothukhankam Dan Transformasi Pelayanan Publik	4.Meningkatkan tata kelola pemerintahan melalui reformasi dan penderhanaan birokrasi	Perangkat daerah		30.872.450,00	DINAS KOMUNIKASI DAN INFORMATIKA, STATISTIK DAN PERSANDIAN	
2	16 01 2.06 0008	Facilitasi Kunjungan Tamu	Jumlah Laporan Facilitasi Kunjungan Tamu				12 Laporan	12 Laporan	13.000.000,00	13.000.000,00	13.000.000,00	Kab. Banjar, Semua Kecamatan, Semua Kel/Desa	Dana Transfer Umum-Dana Alokasi Umum	Memperkuat Stabilitas Pothukhankam Dan Transformasi Pelayanan Publik	4.Meningkatkan tata kelola pemerintahan melalui reformasi dan penderhanaan birokrasi	Perangkat daerah		15.000.000,00	DINAS KOMUNIKASI DAN INFORMATIKA, STATISTIK DAN PERSANDIAN	
2	16 01 2.06 0009	Penyelenggaraan Rapat Koordinasi dan Konsultasi SKPD	Jumlah Laporan Penyelenggaraan Rapat Koordinasi dan Konsultasi SKPD				12 Laporan	12 Laporan	493.560.000,00	493.560.000,00	964.570.000,00	Kab. Banjar, Semua Kecamatan, Semua Kel/Desa	Dana Transfer Umum-Dana Alokasi Umum	Memperkuat Stabilitas Pothukhankam Dan Transformasi Pelayanan Publik	4.Meningkatkan tata kelola pemerintahan melalui reformasi dan penderhanaan birokrasi	Perangkat daerah		593.600.000,00	DINAS KOMUNIKASI DAN INFORMATIKA, STATISTIK DAN PERSANDIAN	
2	16 01 2.06 0001	Penyediaan Jasa Penunjang Urusan Pemerintah Daerah	Persentase Terfalisasinya penyelenggaraan penunjang administratif perkantoran	-	-	-	100 %	100 %	2.969.392.496,00	2.969.392.496,00	2.969.392.496,00	Kab. Banjar, Semua Kecamatan, Semua Kel/Desa	Dana Transfer Umum-Dana Alokasi Umum	Memperkuat Stabilitas Pothukhankam Dan Transformasi Pelayanan Publik	4.Meningkatkan tata kelola pemerintahan melalui reformasi dan penderhanaan birokrasi	Perangkat daerah		2.969.001.702,00	DINAS KOMUNIKASI DAN INFORMATIKA, STATISTIK DAN PERSANDIAN	
2	16 01 2.08 0001	Penyediaan Jasa Surat Menyurat	Jumlah Laporan Penyediaan Jasa Surat Menyurat				12 Laporan	12 Laporan	1.000.000,00	1.000.000,00	2.000.000,00	Kab. Banjar, Semua Kecamatan, Semua Kel/Desa	Dana Transfer Umum-Dana Alokasi Umum	Memperkuat Stabilitas Pothukhankam Dan Transformasi Pelayanan Publik	4.Meningkatkan tata kelola pemerintahan melalui reformasi dan penderhanaan birokrasi	Perangkat daerah		3.000.000,00	DINAS KOMUNIKASI DAN INFORMATIKA, STATISTIK DAN PERSANDIAN	
2	16 01 2.08 0002	Penyediaan Jasa Komunikasi, Sumber Daya Air dan Listrik	Jumlah Laporan Penyediaan Jasa Komunikasi, Sumber Daya Air dan Listrik yang Disediakan				12 Laporan	12 Laporan	190.105.998,00	190.105.998,00	190.105.998,00	Kab. Banjar, Semua Kecamatan, Semua Kel/Desa	Dana Transfer Umum-Dana Alokasi Umum	Memperkuat Stabilitas Pothukhankam Dan Transformasi Pelayanan Publik	4.Meningkatkan tata kelola pemerintahan melalui reformasi dan penderhanaan birokrasi	Perangkat daerah		200.107.202,00	DINAS KOMUNIKASI DAN INFORMATIKA, STATISTIK DAN PERSANDIAN	
2	16 01 2.08 0004	Penyediaan Jasa Pelayanan Umum Kantor	Jumlah Laporan Penyediaan Jasa Pelayanan Umum Kantor yang Disediakan				12 Laporan	12 Laporan	2.172.286.500,00	2.172.286.500,00	2.172.286.500,00	Kab. Banjar, Semua Kecamatan, Semua Kel/Desa	Dana Transfer Umum-Dana Alokasi Umum	Memperkuat Stabilitas Pothukhankam Dan Transformasi Pelayanan Publik	4.Meningkatkan tata kelola pemerintahan melalui reformasi dan penderhanaan birokrasi	Perangkat daerah		2.159.894.500,00	DINAS KOMUNIKASI DAN INFORMATIKA, STATISTIK DAN PERSANDIAN	
2	16 01 2.09 0001	Pemeliharaan Barang Milik Daerah Penunjang Urusan Pemerintah Daerah	Tersusunnya dokumen pengelolaan Barang Milik Daerah tepat waktu	-	-	-	100 %	100 %	858.100.000,00	858.100.000,00	858.100.000,00			Memperkuat Stabilitas Pothukhankam Dan Transformasi Pelayanan Publik	4.Meningkatkan tata kelola pemerintahan melalui reformasi dan penderhanaan birokrasi	Perangkat daerah		875.480.000,00	DINAS KOMUNIKASI DAN INFORMATIKA, STATISTIK DAN PERSANDIAN	
2	16 01 2.09 0001	Penyediaan Jasa Pemeliharaan, Biaya Pemeliharaan, dan Pajak Kendaraan Perorangan Dinas atau Kendaraan Dinas Jabatan	Jumlah Kendaraan Perorangan Dinas atau Kendaraan Dinas Jabatan yang Dipelihara dan Dibayarkan Pajaknya				1 Unit	1 Unit	38.990.000,00	38.990.000,00	38.990.000,00	Kab. Banjar, Semua Kecamatan, Semua Kel/Desa	Dana Transfer Umum-Dana Alokasi Umum	Memperkuat Stabilitas Pothukhankam Dan Transformasi Pelayanan Publik	4.Meningkatkan tata kelola pemerintahan melalui reformasi dan penderhanaan birokrasi	Perangkat daerah		40.000.000,00	DINAS KOMUNIKASI DAN INFORMATIKA, STATISTIK DAN PERSANDIAN	
2	16 01 2.09 0002	Penyediaan Jasa Pemeliharaan, Biaya Pemeliharaan, Pajak dan Perizinan Kendaraan Dinas Operasional atau Lapangan	Jumlah Kendaraan Dinas Operasional atau Lapangan yang Dipelihara dan Dibayarkan Pajak dan Perizinannya				16 Unit	16 Unit	240.480.000,00	240.480.000,00	247.059.000,00	Kab. Banjar, Semua Kecamatan, Semua Kel/Desa	Dana Transfer Umum-Dana Alokasi Umum	Memperkuat Stabilitas Pothukhankam Dan Transformasi Pelayanan Publik	4.Meningkatkan tata kelola pemerintahan melalui reformasi dan penderhanaan birokrasi	Perangkat daerah		250.480.000,00	DINAS KOMUNIKASI DAN INFORMATIKA, STATISTIK DAN PERSANDIAN	
2	16 01 2.09 0006	Pemeliharaan Peralatan dan Mesin Lainnya	Jumlah Peralatan dan Mesin Lainnya yang Dipelihara				66 Unit	66 Unit	29.750.000,00	29.750.000,00	22.550.000,00	Kab. Banjar, Semua Kecamatan, Semua Kel/Desa	Dana Transfer Umum-Dana Alokasi Umum	Memperkuat Stabilitas Pothukhankam Dan Transformasi Pelayanan Publik	4.Meningkatkan tata kelola pemerintahan melalui reformasi dan penderhanaan birokrasi	Perangkat daerah		35.000.000,00	DINAS KOMUNIKASI DAN INFORMATIKA, STATISTIK DAN PERSANDIAN	
2	16 01 2.09 0011	Pemeliharaan/Rehabilitasi Sarana dan Prasarana Pendukung Gedung Kantor atau Bangunan Lainnya	Jumlah Sarana dan Prasarana Pendukung Gedung Kantor atau Bangunan Lainnya yang Dipelihara/Direhabilitasi				1 Unit	2 Unit	49.880.000,00	49.880.000,00	249.880.000,00	Kab. Banjar, Semua Kecamatan, Semua Kel/Desa	Dana Transfer Umum-Dana Alokasi Umum	Memperkuat Stabilitas Pothukhankam Dan Transformasi Pelayanan Publik	4.Meningkatkan tata kelola pemerintahan melalui reformasi dan penderhanaan birokrasi	Perangkat daerah		50.000.000,00	DINAS KOMUNIKASI DAN INFORMATIKA, STATISTIK DAN PERSANDIAN	
148	2 16 02	PROGRAM PENBELOLAAN INFORMASI DAN KOMUNIKASI PUBLIK	Cakupan Pelaksanaan Dieminaal Dan Diatribui Informal program prioritas pemerintah Persentase masyarakat yang menerima informasi publik	-	-	-	100 %	100 %	4.290.199.000,00	4.290.199.000,00	5.264.779.000,00			Memperkuat Stabilitas Pothukhankam Dan Transformasi Pelayanan Publik	4.Meningkatkan tata kelola pemerintahan melalui reformasi dan penderhanaan birokrasi	Perangkat daerah		4.452.188.000,00	DINAS KOMUNIKASI DAN INFORMATIKA, STATISTIK DAN PERSANDIAN	
2	16 02 2.01	Pengelolaan Informasi dan Komunikasi Publik Pemerintah Daerah Kabupaten/Kota	Persentase tersusunnya Dokumen Pengelolaan Informasi dan Komunikasi Publik Pemerintah Daerah Kabupaten Banjar	-	-	-	100 %	100 %	4.290.199.000,00	4.290.199.000,00	4.290.199.000,00			Memperkuat Stabilitas Pothukhankam Dan Transformasi Pelayanan Publik	4.Meningkatkan tata kelola pemerintahan melalui reformasi dan penderhanaan birokrasi	Perangkat daerah		4.452.188.000,00	DINAS KOMUNIKASI DAN INFORMATIKA, STATISTIK DAN PERSANDIAN	
2	16 02 2.01 0002	Monitoring Opini dan Aspirasi Publik																		

No	Kode	Uraian / Bidang Urusan / Program / Kegiatan / Sub Kegiatan	Indikator Program / Kegiatan / Sub Kegiatan	Target Abstrak Periode Rencana OPD	Realisasi Capaian RENCANA OPD Tahun 2022	Praktikan Capaian Target RENCANA OPD Tahun 2023	Capaian Kinerja Dan Kerangka Pendanaan						Praktikan Maju Rencana Tahun 2025		Perangkat Daerah Penanggung Jawab					
							Target 2024		RPD 2024	Pagu Indikator (Rp)		RPD Perubahan 2024	Lokal	Sumber Dana		Prioritas		Kelompok Swasta	Target	Pagu Indikator (Rp)
							Sebelum	Setelah		APBD 2024	APBD 2024					Nasional	Daerah			
1	2	8	4	8	6	7	8	9	10	11	12	13	14	15	16	17	18	19	20	
			Jumlah Dokumen Monitoring Opini dan Aspirasi Publik				12	12	37.800.000,00	37.800.000,00	9.900.000,00	Kab. Banjar, Semua Kecamatan, Semua Kel/Desa	Dana Transfer Umum-Dana Alokasi Umum	Memperkuat Stabilitas Polihukhankam Dan Transformasi Pelayanan Publik	4.Meningkatkan tata kelola pemerintahan melalui reformasi dan pederderhanaan birokrasi	Perangkat daerah		45.000.000,00	DINAS KOMUNIKASI DAN INFORMATIKA, STATISTIK DAN PERSANDIAN	
2	16	02	2.01	0004			12	12	54.025.000,00	54.025.000,00	39.025.000,00	Kab. Banjar, Semua Kecamatan, Semua Kel/Desa	Dana Transfer Umum-Dana Alokasi Umum	Memperkuat Stabilitas Polihukhankam Dan Transformasi Pelayanan Publik	4.Meningkatkan tata kelola pemerintahan melalui reformasi dan pederderhanaan birokrasi	Perangkat daerah		65.000.000,00	DINAS KOMUNIKASI DAN INFORMATIKA, STATISTIK DAN PERSANDIAN	
2	16	02	2.01	0005			12	12	214.230.000,00	214.230.000,00	499.030.000,00	Kab. Banjar, Semua Kecamatan, Semua Kel/Desa	Dana Transfer Umum-Dana Alokasi Umum	Memperkuat Stabilitas Polihukhankam Dan Transformasi Pelayanan Publik	4.Meningkatkan tata kelola pemerintahan melalui reformasi dan pederderhanaan birokrasi	Perangkat daerah		250.000.000,00	DINAS KOMUNIKASI DAN INFORMATIKA, STATISTIK DAN PERSANDIAN	
2	16	02	2.01	0006			1	1	27.859.000,00	27.859.000,00	1.939.000,00	Kab. Banjar, Semua Kecamatan, Semua Kel/Desa	Dana Transfer Umum-Dana Alokasi Umum	Memperkuat Stabilitas Polihukhankam Dan Transformasi Pelayanan Publik	4.Meningkatkan tata kelola pemerintahan melalui reformasi dan pederderhanaan birokrasi	Perangkat daerah		35.000.000,00	DINAS KOMUNIKASI DAN INFORMATIKA, STATISTIK DAN PERSANDIAN	
2	16	02	2.01	0007			28	28	3.877.890.000,00	3.877.890.000,00	4.616.490.000,00	Kab. Banjar, Semua Kecamatan, Semua Kel/Desa	Dana Transfer Umum-Dana Alokasi Umum	Memperkuat Stabilitas Polihukhankam Dan Transformasi Pelayanan Publik	4.Meningkatkan tata kelola pemerintahan melalui reformasi dan pederderhanaan birokrasi	Perangkat Daerah		3.978.688.000,00	DINAS KOMUNIKASI DAN INFORMATIKA, STATISTIK DAN PERSANDIAN	
2	16	02	2.01	0012			2	2	78.395.000,00	78.395.000,00	98.395.000,00	Kab. Banjar, Semua Kecamatan, Semua Kel/Desa	Dana Transfer Umum-Dana Alokasi Umum	Memperkuat Stabilitas Polihukhankam Dan Transformasi Pelayanan Publik	4.Meningkatkan tata kelola pemerintahan melalui reformasi dan pederderhanaan birokrasi	Perangkat Daerah		78.500.000,00	DINAS KOMUNIKASI DAN INFORMATIKA, STATISTIK DAN PERSANDIAN	
144	2	16	03				29,68 44,71 %	44,71 48,15 %	4.699.777.240,00	4.699.777.240,00	4.499.777.240,00							4.748.191.900,00		
2	16	03	2.01				65,96 %	100 %	4.456.536.240,00	4.456.536.240,00	4.456.536.240,00			Memperkuat Stabilitas Polihukhankam Dan Transformasi Pelayanan Publik	4.Meningkatkan tata kelola pemerintahan melalui reformasi dan pederderhanaan birokrasi	Perangkat Daerah		4.496.655.900,00	DINAS KOMUNIKASI DAN INFORMATIKA, STATISTIK DAN PERSANDIAN	
2	16	03	2.01	0002			1	1	75.000.000,00	75.000.000,00	75.000.000,00	Kab. Banjar, Semua Kecamatan, Semua Kel/Desa	Dana Transfer Umum-Dana Alokasi Umum	Memperkuat Stabilitas Polihukhankam Dan Transformasi Pelayanan Publik	4.Meningkatkan tata kelola pemerintahan melalui reformasi dan pederderhanaan birokrasi	Perangkat Daerah		75.007.500,00	DINAS KOMUNIKASI DAN INFORMATIKA, STATISTIK DAN PERSANDIAN	
2	16	03	2.01	0003			57	57	4.381.536.240,00	4.381.536.240,00	4.181.536.240,00	Kab. Banjar, Semua Kecamatan, Semua Kel/Desa	Dana Transfer Umum-Dana Alokasi Umum	Memperkuat Stabilitas Polihukhankam Dan Transformasi Pelayanan Publik	4.Meningkatkan tata kelola pemerintahan melalui reformasi dan pederderhanaan birokrasi	Perangkat Daerah		4.421.648.400,00	DINAS KOMUNIKASI DAN INFORMATIKA, STATISTIK DAN PERSANDIAN	
2	16	03	2.02				88,30 %	42,55 %	297.241.000,00	297.241.000,00	297.241.000,00			Memperkuat Stabilitas Polihukhankam Dan Transformasi Pelayanan Publik	4.Meningkatkan tata kelola pemerintahan melalui reformasi dan pederderhanaan birokrasi	Perangkat Daerah		251.536.000,00	DINAS KOMUNIKASI DAN INFORMATIKA, STATISTIK DAN PERSANDIAN	
2	16	03	2.02	0007			28	28	8.000.000,00	8.000.000,00	8.000.000,00	Kab. Banjar, Semua Kecamatan, Semua Kel/Desa	Dana Transfer Umum-Dana Alokasi Umum	Memperkuat Stabilitas Polihukhankam Dan Transformasi Pelayanan Publik	4.Meningkatkan tata kelola pemerintahan melalui reformasi dan pederderhanaan birokrasi	Perangkat Daerah		12.000.000,00	DINAS KOMUNIKASI DAN INFORMATIKA, STATISTIK DAN PERSANDIAN	
2	16	03	2.02	0008			23	23	8.000.000,00	8.000.000,00	8.000.000,00	Kab. Banjar, Semua Kecamatan, Semua Kel/Desa	Dana Transfer Umum-Dana Alokasi Umum	Memperkuat Stabilitas Polihukhankam Dan Transformasi Pelayanan Publik	4.Meningkatkan tata kelola pemerintahan melalui reformasi dan pederderhanaan birokrasi	Perangkat Daerah		12.000.000,00	DINAS KOMUNIKASI DAN INFORMATIKA, STATISTIK DAN PERSANDIAN	
2	16	03	2.02	0009			1	1	208.671.000,00	208.671.000,00	208.671.000,00	Kab. Banjar, Semua Kecamatan, Semua Kel/Desa	Dana Transfer Umum-Dana Alokasi Umum	Memperkuat Stabilitas Polihukhankam Dan Transformasi Pelayanan Publik	4.Meningkatkan tata kelola pemerintahan melalui reformasi dan pederderhanaan birokrasi	Perangkat Daerah		215.536.000,00	DINAS KOMUNIKASI DAN INFORMATIKA, STATISTIK DAN PERSANDIAN	
2	16	03	2.02	0012			1	1	12.570.000,00	12.570.000,00	12.570.000,00	Kab. Banjar, Semua Kecamatan, Semua Kel/Desa	Dana Transfer Umum-Dana Alokasi Umum	Memperkuat Stabilitas Polihukhankam Dan Transformasi Pelayanan Publik	4.Meningkatkan tata kelola pemerintahan melalui reformasi dan pederderhanaan birokrasi	Perangkat Daerah		12.000.000,00	DINAS KOMUNIKASI DAN INFORMATIKA, STATISTIK DAN PERSANDIAN	
2	20						100 %	100 %	126.998.500,00	126.998.500,00	594.510.500,00							180.000.000,00		
145	2	20	02						126.998.500,00	126.998.500,00	594.510.500,00							180.000.000,00		
2	20	02	2.01				16,67 %	16,67 %	126.998.500,00	126.998.500,00	126.998.500,00			Memperkuat Stabilitas Polihukhankam Dan Transformasi Pelayanan Publik	4.Meningkatkan tata kelola pemerintahan melalui reformasi dan pederderhanaan birokrasi	Perangkat Daerah		180.000.000,00	DINAS KOMUNIKASI DAN INFORMATIKA, STATISTIK DAN PERSANDIAN	
2	20	02	2.01	0001			1	1	40.827.900,00	40.827.900,00	508.339.900,00	Kab. Banjar, Semua Kecamatan, Semua Kel/Desa	Dana Transfer Umum-Dana Alokasi Umum	Memperkuat Stabilitas Polihukhankam Dan Transformasi Pelayanan Publik	4.Meningkatkan tata kelola pemerintahan melalui reformasi dan pederderhanaan birokrasi	Perangkat Daerah		50.000.000,00	DINAS KOMUNIKASI DAN INFORMATIKA, STATISTIK DAN PERSANDIAN	
2	20	02	2.01	0003																

No	Kode	Uraian / Bidang Urusan / Program / Kegiatan / Sub Kegiatan	Indikator Program / Kegiatan / Sub Kegiatan	Target Abstr Periode Rencana OPD	Realisasi Capaian RENCANA OPD Tahun 2022	Praktikan Capaian Target RENCANA OPD Tahun 2023	Capaian Kinerja Dan Kerangka Pendanaan						Lokasi	Sumber Dana	Prioritas		Kelompok Swasta	Praktikan Maju Rencana Tahun 2025		Perangkat Daerah Penanggung Jawab
							Target 2024		RPD 2024	Pagu Indikatif (Rp) APBD 2024	RPD Perubahan 2024	Nasional			Daerah	Target		Pagu Indikatif (Rp)		
							Sebelum	Setelah												
1	2	02	2.01	0004	Jumlah Metadata Statistik Sektoral yang Dihimpun		1 Dokumen	1 Dokumen	28.671.200,00	28.671.200,00	28.671.200,00	Kab. Banjar, Semua Kecamatan, Semua Kel/Desa	Dana Transfer Umum-Dana Alokasi Umum	Memperkuat Stabilitas Polihukhankam Dan Transformasi Pelayanan Publik	4.Meningkatkan tata kelola pemerintahan melalui reformasi dan penderhanaan birokrasi	Perangkat Daerah		45.000.000,00	DINAS KOMUNIKASI DAN INFORMATIKA, STATISTIK DAN PERSANDIAN	
2	20	02	2.01	0004	Peningkatan Kapasitas Kelembagaan Statistik Sektoral		60 Orang	60 Orang	38.999.800,00	38.999.800,00	38.999.800,00	Kab. Banjar, Semua Kecamatan, Semua Kel/Desa	Dana Transfer Umum-Dana Alokasi Umum	Memperkuat Stabilitas Polihukhankam Dan Transformasi Pelayanan Publik	4.Meningkatkan tata kelola pemerintahan melalui reformasi dan penderhanaan birokrasi	Perangkat Daerah		50.000.000,00	DINAS KOMUNIKASI DAN INFORMATIKA, STATISTIK DAN PERSANDIAN	
2	20	02	2.01	0006	Penyelenggaraan Otorisasi Statistik Sektoral di Daerah		1 Dokumen	1 Dokumen	18.499.600,00	18.499.600,00	18.499.600,00	Kab. Banjar, Semua Kecamatan, Semua Kel/Desa	Dana Transfer Umum-Dana Alokasi Umum	Memperkuat Stabilitas Polihukhankam Dan Transformasi Pelayanan Publik	4.Meningkatkan tata kelola pemerintahan melalui reformasi dan penderhanaan birokrasi	Perangkat Daerah		35.000.000,00	DINAS KOMUNIKASI DAN INFORMATIKA, STATISTIK DAN PERSANDIAN	
2	21	02	2.01	0000	URUSAN PEMERINTAHAN BIDANG PERSANDIAN				64.033.600,00	64.033.600,00	87.018.800,00									
146	2	21	02	0000	PROGRAM PENYELENGGARAAN PERSANDIAN UNTUK PENGARAHAN INFORMASI	Indeks KAMI			180 8,51 %	190 8,51 %	64.033.600,00								95.500.000,00	
2	21	02	2.01	0000	Penyelenggaraan Pemantauan untuk Pengamanan Informasi Pemerintah Daerah Kabupaten/Kota	Persentase dokumen dan laporan pelaksanaan keamanan informasi pemerintah daerah			100 %	100 %	49.033.800,00			Memperkuat Stabilitas Polihukhankam Dan Transformasi Pelayanan Publik	4.Meningkatkan tata kelola pemerintahan melalui reformasi dan penderhanaan birokrasi	Perangkat Daerah		75.500.000,00	DINAS KOMUNIKASI DAN INFORMATIKA, STATISTIK DAN PERSANDIAN	
2	21	02	2.01	0001	Penetapan Kebijakan Tata Kelola Keamanan Informasi dan Jaring Komunikasi Sandi Pemerintah Daerah Kabupaten/Kota	Jumlah Kebijakan Tata Kelola Keamanan Informasi dan Jaring Komunikasi Sandi Pemerintah Daerah Kabupaten/Kota yang Ditetapkan			1 Dokumen	1 Dokumen	18.349.800,00			Memperkuat Stabilitas Polihukhankam Dan Transformasi Pelayanan Publik	4.Meningkatkan tata kelola pemerintahan melalui reformasi dan penderhanaan birokrasi	Perangkat Daerah		28.000.000,00	DINAS KOMUNIKASI DAN INFORMATIKA, STATISTIK DAN PERSANDIAN	
2	21	02	2.01	0002	Pelaksanaan Analisa Kebutuhan dan Pengelolaan Sumber Daya Keamanan Informasi Pemerintah Daerah Kabupaten/Kota	Jumlah Laporan Analisa Kebutuhan dan Pengelolaan Sumber Daya Keamanan Informasi Pemerintah Daerah Kabupaten/Kota			1 Laporan	1 Laporan	11.349.600,00			Memperkuat Stabilitas Polihukhankam Dan Transformasi Pelayanan Publik	4.Meningkatkan tata kelola pemerintahan melalui reformasi dan penderhanaan birokrasi	Perangkat Daerah		20.000.000,00	DINAS KOMUNIKASI DAN INFORMATIKA, STATISTIK DAN PERSANDIAN	
2	21	02	2.01	0003	Pelaksanaan Keamanan Informasi Pemerintahan Daerah Kabupaten/Kota Berbasis Elektronik dan Non Elektronik	Jumlah Laporan Pelaksanaan Keamanan Informasi Pemerintahan Daerah Kabupaten/Kota Berbasis Elektronik dan Non Elektronik			1 Laporan	1 Laporan	12.334.800,00			Memperkuat Stabilitas Polihukhankam Dan Transformasi Pelayanan Publik	4.Meningkatkan tata kelola pemerintahan melalui reformasi dan penderhanaan birokrasi	Perangkat daerah		20.000.000,00	DINAS KOMUNIKASI DAN INFORMATIKA, STATISTIK DAN PERSANDIAN	
2	21	02	2.01	0004	Penyediaan Layanan Keamanan Informasi Pemerintah Daerah Kabupaten/Kota	Jumlah Perangkat Daerah yang Telah Menggunakan Layanan Keamanan Informasi			27 Perangkat Daerah	27 Perangkat Daerah	6.999.600,00			Memperkuat Stabilitas Polihukhankam Dan Transformasi Pelayanan Publik	4.Meningkatkan tata kelola pemerintahan melalui reformasi dan penderhanaan birokrasi	Perangkat daerah		7.500.000,00	DINAS KOMUNIKASI DAN INFORMATIKA, STATISTIK DAN PERSANDIAN	
2	21	02	2.02	0000	Penetapan Pola Hubungan Komunitas Sandi Antar Perangkat Daerah Kabupaten/Kota	Persentase titik yang diamankan dibanding dengan jumlah seluruh titik pada pemerin (PHKS) yang dirapikan pemerintah daerah berdasarkan pola hubungan komunitas sandi			100 %	100 %	14.999.800,00			Memperkuat Stabilitas Polihukhankam Dan Transformasi Pelayanan Publik	4.Meningkatkan tata kelola pemerintahan melalui reformasi dan penderhanaan birokrasi	Perangkat daerah		20.000.000,00	DINAS KOMUNIKASI DAN INFORMATIKA, STATISTIK DAN PERSANDIAN	
2	21	02	2.02	0001	Operasionalisasi Jaring Komunikasi Sandi Pemerintah Daerah Kabupaten/Kota	Jumlah Perangkat Daerah yang Terhubung dalam Jaring Komunikasi Sandi			2 Perangkat Daerah	2 Perangkat Daerah	14.999.800,00			Memperkuat Stabilitas Polihukhankam Dan Transformasi Pelayanan Publik	4.Meningkatkan tata kelola pemerintahan melalui reformasi dan penderhanaan birokrasi	Perangkat daerah		20.000.000,00	DINAS KOMUNIKASI DAN INFORMATIKA, STATISTIK DAN PERSANDIAN	
					Dinas Koperasi, Usaha Mikro, Perindustrian dan Perdagangan				16.924.923.758,00	18.807.960.831,00	19.304.865.831,00							22.746.309.720,00		
2					URUSAN PEMERINTAHAN WAJIB YANG TIDAK BERKAITAN DENGAN PELAYANAN DASAR				12.448.689.212,00	14.953.328.285,00	14.385.969.285,00							18.041.098.846,00		
2	17				URUSAN PEMERINTAHAN BIDANG KOPERASI, USAHA KECIL, DAN MENENGAH				12.448.689.212,00	14.953.328.285,00	14.385.969.285,00							18.041.098.846,00		
147	2	17	01	0000	PROGRAM PENUNJANG URUSAN PEMERINTAHAN DAERAH KABUPATEN/KOTA	Indeks Kapastahan Dan Kinerja Intem (IKKI) DKUNPP			76 Persen	76 Persen	11.114.828.552,00							15.723.843.568,00		
2	17	01	2.01	0000	Perencanaan, Penganggaran, dan Evaluasi Kinerja Perangkat Daerah	Terlaksana kegiatan Perencanaan, penganggaran dan evaluasi kinerja			100 Persen	100 Persen	60.000.000,00			1. Penguatan sektor industri, UMKD, Pertanian dan Pariwisata	1. Meningkatkan Pembangunan Ekonomi Inklusif yang mampu mendorong pada pertumbuhan ekonomi makro dan meningkatkan kesejahteraan masyarakat			96.716.989,00	DINAS KOPERASI, USAHA MIKRO, PERINDUSTRIAN DAN PERDAGANGAN	
2	17	01	2.01	0001	Penyusunan Dokumen Perencanaan Perangkat Daerah	Jumlah Dokumen Perencanaan Perangkat Daerah			9 Dokumen	9 Dokumen	20.000.000,00			1. Penguatan sektor industri, UMKD, Pertanian dan Pariwisata	1. Meningkatkan Pembangunan Ekonomi Inklusif yang mampu mendorong pada pertumbuhan ekonomi makro dan meningkatkan kesejahteraan masyarakat			41.200.000,00	DINAS KOPERASI USAHA MIKRO, PERINDUSTRIAN DAN PERDAGANGAN	
2	17	01	2.01	0002	Koordinasi dan Penyusunan Dokumen RKA-SKPD	Jumlah Dokumen RKA-SKPD dan Laporan Hasil Koordinasi Penyusunan Dokumen RKA-SKPD			4 Dokumen	4 Dokumen	10.184.000,00			1. Penguatan sektor industri, UMKD, Pertanian dan Pariwisata	1. Meningkatkan Pembangunan Ekonomi Inklusif yang mampu mendorong pada pertumbuhan ekonomi makro dan meningkatkan kesejahteraan masyarakat			15.466.880,00	DINAS KOPERASI USAHA MIKRO, PERINDUSTRIAN DAN PERDAGANGAN	
2	17	01	2.01	0006	Koordinasi dan Penyusunan Laporan Capaian Kinerja dan Ikhtisar Realisasi Kinerja SKPD						7.789.000,00									

No	Kode	Uraian / Bidang Uraian / Program / Kegiatan / Sub Kegiatan	Indikator Program / Kegiatan / Sub Kegiatan	Target Akhir Periode Renstra OPD	Realisasi Capaian RENCANA OPD Tahun 2022	Praktisn Capaian Target RENCANA OPD Tahun 2023	Capaian Kinerja Dan Kerangka Pendanaan					Lokasi	Sumber Dana	Prioritas		Kelompok Swasren	Praktisn Maju Rencana Tahun 2025		Penugsih Daerah Penanggung Jawab	
							Target 2024		RPD 2024	Pagu Indikatiff (Rp)				RPD Perubahan 2024	Nasional		Daerah	Target		Pagu Indikatiff (Rp)
							Sebelum	Seudah		APBD 2024	APBD 2024									
1	2	8	Jumlah Laporan Capaian Kinerja dan Ikhtisar Realisasi Kinerja SKPD dan Laporan Hasil Koordinasi Penyusunan Laporan Capaian Kinerja dan Ikhtisar Realisasi Kinerja SKPD	3 Laporan	3 Laporan	14.000.000,00	14.000.000,00	20.357.000,00	Kab. Banjar, Semua Kecamatan, Semua Kel/Desa	Dana Transfer Umum-Dana Alokasi Umum	1. Penguatan sektor industri, UMKM, Pertanian dan Pariwisata	1. Meningkatkan Pembangunan Ekonomi Inklusif yang mampu mendorong pada pertumbuhan ekonomi makro dan meningkatkan kesejahteraan masyarakat	17	18	11.652.509,00	DINAS KOPERASI, USAHA MIKRO, PERINDUSTRIAN DAN PERDAGANGAN				
2	17	01	2.01	0007	Evaluasi Kinerja Perangkat Daerah	Jumlah Laporan Evaluasi Kinerja Perangkat Daerah	19 Laporan	19 Laporan	15.816.000,00	15.816.000,00	15.816.000,00	Kab. Banjar, Semua Kecamatan, Semua Kel/Desa	Dana Transfer Umum-Dana Alokasi Umum	1. Penguatan sektor industri, UMKM, Pertanian dan Pariwisata	1. Meningkatkan Pembangunan Ekonomi Inklusif yang mampu mendorong pada pertumbuhan ekonomi makro dan meningkatkan kesejahteraan masyarakat		28.397.600,00	DINAS KOPERASI, USAHA MIKRO, PERINDUSTRIAN DAN PERDAGANGAN		
2	17	01	2.02		Administrat Keuangan Perangkat Daerah	Administrat Keuangan perangkat daerah	-	100 Persen	100 Persen	6.482.264.688,00	7.889.249.706,00	7.889.249.706,00	Kab. Banjar, Semua Kecamatan, Semua Kel/Desa	Dana Transfer Umum-Dana Alokasi Umum	1. Penguatan sektor industri, UMKM, Pertanian dan Pariwisata	1. Meningkatkan Pembangunan Ekonomi Inklusif yang mampu mendorong pada pertumbuhan ekonomi makro dan meningkatkan kesejahteraan masyarakat	-	10.840.084.688,00	DINAS KOPERASI, USAHA MIKRO, PERINDUSTRIAN DAN PERDAGANGAN	
2	17	01	2.02	0001	Penyediaan Gaji dan Tunjangan ASN	Jumlah Orang yang Menerima Gaji dan Tunjangan ASN	50 Orang/bulan	50 Orang/bulan	6.191.664.633,00	7.092.649.706,00	7.092.649.706,00	Kab. Banjar, Semua Kecamatan, Semua Kel/Desa	Dana Transfer Umum-Dana Alokasi Umum	1. Penguatan sektor industri, UMKM, Pertanian dan Pariwisata	1. Meningkatkan Pembangunan Ekonomi Inklusif yang mampu mendorong pada pertumbuhan ekonomi makro dan meningkatkan kesejahteraan masyarakat		10.293.124.639,00	DINAS KOPERASI, USAHA MIKRO, PERINDUSTRIAN DAN PERDAGANGAN		
2	17	01	2.02	0003	Pelaksanaan Penatausahaan dan Pengujian/Verifikasi Keuangan SKPD	Jumlah Dokumen Penatausahaan dan Pengujian/Verifikasi Keuangan SKPD	12 Dokumen	12 Dokumen	210.600.000,00	210.600.000,00	210.600.000,00	Kab. Banjar, Semua Kecamatan, Semua Kel/Desa	Dana Transfer Umum-Dana Alokasi Umum	1. Penguatan sektor industri, UMKM, Pertanian dan Pariwisata	1. Meningkatkan Pembangunan Ekonomi Inklusif yang mampu mendorong pada pertumbuhan ekonomi makro dan meningkatkan kesejahteraan masyarakat		12.870.000,00	DINAS KOPERASI, USAHA MIKRO, PERINDUSTRIAN DAN PERDAGANGAN		
2	17	01	2.02	0005	Koordinasi dan Penyusunan Laporan Keuangan Akhir Tahun SKPD	Jumlah Laporan Keuangan Akhir Tahun SKPD dan Laporan Hasil Koordinasi Penyusunan Laporan Keuangan Akhir Tahun SKPD	1 Laporan	1 Laporan	30.000.000,00	30.000.000,00	30.000.000,00	Kab. Banjar, Semua Kecamatan, Semua Kel/Desa	Dana Transfer Umum-Dana Alokasi Umum	1. Penguatan sektor industri, UMKM, Pertanian dan Pariwisata	1. Meningkatkan Pembangunan Ekonomi Inklusif yang mampu mendorong pada pertumbuhan ekonomi makro dan meningkatkan kesejahteraan masyarakat		34.100.000,00	DINAS KOPERASI, USAHA MIKRO, PERINDUSTRIAN DAN PERDAGANGAN		
2	17	01	2.05		Administrat Kepegawaian Perangkat Daerah	Jumlah Perencana yang meningkat kompetensinya	-	100 Persen	100 Persen	125.000.000,00	125.000.000,00	125.000.000,00	Kab. Banjar, Semua Kecamatan, Semua Kel/Desa	Dana Transfer Umum-Dana Alokasi Umum	1. Penguatan sektor industri, UMKM, Pertanian dan Pariwisata	1. Meningkatkan Pembangunan Ekonomi Inklusif yang mampu mendorong pada pertumbuhan ekonomi makro dan meningkatkan kesejahteraan masyarakat	-	100.000.000,00	DINAS KOPERASI, USAHA MIKRO, PERINDUSTRIAN DAN PERDAGANGAN	
2	17	01	2.05	0011	Bimbingan Teknis Implementasi Peraturan Perundang-Undangan	Jumlah Orang yang Mengikuti Bimbingan Teknis Implementasi Peraturan Perundang-Undangan	10 Orang	10 Orang	125.000.000,00	125.000.000,00	125.000.000,00	Kab. Banjar, Semua Kecamatan, Semua Kel/Desa	Dana Transfer Umum-Dana Alokasi Umum	1. Penguatan sektor industri, UMKM, Pertanian dan Pariwisata	1. Meningkatkan Pembangunan Ekonomi Inklusif yang mampu mendorong pada pertumbuhan ekonomi makro dan meningkatkan kesejahteraan masyarakat		100.000.000,00	DINAS KOPERASI, USAHA MIKRO, PERINDUSTRIAN DAN PERDAGANGAN		
2	17	01	2.06		Administrat Umum Perangkat Daerah	Sarana dan Prasarana penunjang kelancaran administratif perkantoran	-	100 Persen	100 Persen	1.128.999.016,00	1.609.705.016,00	1.609.705.016,00	Kab. Banjar, Semua Kecamatan, Semua Kel/Desa	Dana Transfer Umum-Dana Alokasi Umum	1. Penguatan sektor industri, UMKM, Pertanian dan Pariwisata	1. Meningkatkan Pembangunan Ekonomi Inklusif yang mampu mendorong pada pertumbuhan ekonomi makro dan meningkatkan kesejahteraan masyarakat	-	1.167.818.286,00	DINAS KOPERASI, USAHA MIKRO, PERINDUSTRIAN DAN PERDAGANGAN	
2	17	01	2.06	0001	Penyediaan Komponen Instalasi Listrik/Penerangan Bangunan Kantor	Jumlah Paket Komponen Instalasi Listrik/Penerangan Bangunan Kantor yang Disediakan	4 Paket	4 Paket	26.230.000,00	26.230.000,00	16.270.000,00	Kab. Banjar, Semua Kecamatan, Semua Kel/Desa	Dana Transfer Umum-Dana Alokasi Umum	1. Penguatan sektor industri, UMKM, Pertanian dan Pariwisata	1. Meningkatkan Pembangunan Ekonomi Inklusif yang mampu mendorong pada pertumbuhan ekonomi makro dan meningkatkan kesejahteraan masyarakat		39.862.126,00	DINAS KOPERASI, USAHA MIKRO, PERINDUSTRIAN DAN PERDAGANGAN		
2	17	01	2.06	0002	Penyediaan Peralatan dan Perlengkapan Kantor	Jumlah Paket Peralatan dan Perlengkapan Kantor yang Disediakan	10 Paket	10 Paket	206.189.380,00	692.495.380,00	692.495.380,00	Kab. Banjar, Semua Kecamatan, Semua Kel/Desa	Dana Transfer Umum-Dana Alokasi Umum	1. Penguatan sektor industri, UMKM, Pertanian dan Pariwisata	1. Meningkatkan Pembangunan Ekonomi Inklusif yang mampu mendorong pada pertumbuhan ekonomi makro dan meningkatkan kesejahteraan masyarakat		119.617.842,00	DINAS KOPERASI, USAHA MIKRO, PERINDUSTRIAN DAN PERDAGANGAN		
2	17	01	2.06	0004	Penyediaan Bahan Logistik Kantor															

No	Kode	Urusan / Bidang Urusan / Program / Kegiatan / Sub Kegiatan	Indikator Program / Kegiatan / Sub Kegiatan	Target Abstr Periode Renstra OPD	Realisasi Capaian RENCANA OPD Tahun 2022	Praktikan Capaian Target RENCANA OPD Tahun 2023	Capaian Kinerja Dan Kerangka Pendanaan						Lokasi	Sumber Dana	Prioritas		Kelompok Keuangan	Praktikan Maju Rencana Tahun 2025		Penanggotah Daerah Penanggung Jawab
							Target 2024		RPD 2024	Pagu Indikatif (Rp) APBD 2024	RPD Perubahan 2024	Nasional			Daerah	Target		Pagu Indikatif (Rp)		
							Sebelum	Setelah												
1	2	8	4	8	6	7	8	9	10	11	12	13	14	15	16	17	18	19	20	
			Jumlah Paket Bahan Logistik Kantor yang Disediakan				12 Paket	12 Paket	69.440.000,00	69.440.000,00	79.400.000,00	Kab. Banjar, Semua Kecamatan, Semua Kel/Desa	Dana Transfer Umum-Dana Alokasi Umum	1. Penguatan sektor industri, URM04, Pertanian dan Pariwisata	1. Meningkatkan Pembangunan Ekonomi Inklusif yang mampu mendorong pada pertumbuhan ekonomi makro dan meningkatkan kesejahteraan masyarakat			76.321.190,00	DINAS KOPERASI USAHA MIKRO, PERINDUSTRIAN DAN PERDAGANGAN	
2	17	01	2.06	0005			12 Paket	12 Paket	54.672.000,00	54.672.000,00	54.672.000,00	Kab. Banjar, Semua Kecamatan, Semua Kel/Desa	Dana Transfer Umum-Dana Alokasi Umum	1. Penguatan sektor industri, URM04, Pertanian dan Pariwisata	1. Meningkatkan Pembangunan Ekonomi Inklusif yang mampu mendorong pada pertumbuhan ekonomi makro dan meningkatkan kesejahteraan masyarakat			88.462.729,00	DINAS KOPERASI USAHA MIKRO, PERINDUSTRIAN DAN PERDAGANGAN	
2	17	01	2.06	0009			12 Laporan	12 Laporan	766.867.636,00	766.867.636,00	822.152.636,00	Kab. Banjar, Semua Kecamatan, Semua Kel/Desa	Dana Transfer Umum-Dana Alokasi Umum	1. Penguatan sektor industri, URM04, Pertanian dan Pariwisata	1. Meningkatkan Pembangunan Ekonomi Inklusif yang mampu mendorong pada pertumbuhan ekonomi makro dan meningkatkan kesejahteraan masyarakat			843.554.399,00	DINAS KOPERASI USAHA MIKRO, PERINDUSTRIAN DAN PERDAGANGAN	
2	17	01	2.08				100 Persen	100 Persen	2.558.823.400,00	2.558.823.400,00	2.558.823.400,00			1. Penguatan sektor industri, URM04, Pertanian dan Pariwisata	1. Meningkatkan Pembangunan Ekonomi Inklusif yang mampu mendorong pada pertumbuhan ekonomi makro dan meningkatkan kesejahteraan masyarakat			3.190.901.001,00	DINAS KOPERASI USAHA MIKRO, PERINDUSTRIAN DAN PERDAGANGAN	
2	17	01	2.08	0002			12 Laporan	12 Laporan	389.089.400,00	389.089.400,00	389.089.400,00	Kab. Banjar, Semua Kecamatan, Semua Kel/Desa	Dana Transfer Umum-Dana Alokasi Umum	1. Penguatan sektor industri, URM04, Pertanian dan Pariwisata	1. Meningkatkan Pembangunan Ekonomi Inklusif yang mampu mendorong pada pertumbuhan ekonomi makro dan meningkatkan kesejahteraan masyarakat			270.220.867,00	DINAS KOPERASI USAHA MIKRO, PERINDUSTRIAN DAN PERDAGANGAN	
2	17	01	2.08	0004			13 Laporan	13 Laporan	2.169.734.000,00	2.169.734.000,00	2.169.734.000,00	Kab. Banjar, Semua Kecamatan, Semua Kel/Desa	Dana Transfer Umum-Dana Alokasi Umum	1. Penguatan sektor industri, URM04, Pertanian dan Pariwisata	1. Meningkatkan Pembangunan Ekonomi Inklusif yang mampu mendorong pada pertumbuhan ekonomi makro dan meningkatkan kesejahteraan masyarakat			2.860.680.134,00	DINAS KOPERASI USAHA MIKRO, PERINDUSTRIAN DAN PERDAGANGAN	
2	17	01	2.09				100 Persen	100 Persen	815.041.503,00	815.041.503,00	815.041.503,00			1. Penguatan sektor industri, URM04, Pertanian dan Pariwisata	1. Meningkatkan Pembangunan Ekonomi Inklusif yang mampu mendorong pada pertumbuhan ekonomi makro dan meningkatkan kesejahteraan masyarakat			888.312.653,00	DINAS KOPERASI USAHA MIKRO, PERINDUSTRIAN DAN PERDAGANGAN	
2	17	01	2.09	0001			1 Unit	1 Unit	38.990.000,00	38.990.000,00	38.990.000,00	Kab. Banjar, Semua Kecamatan, Semua Kel/Desa	Dana Transfer Umum-Dana Alokasi Umum	1. Penguatan sektor industri, URM04, Pertanian dan Pariwisata	1. Meningkatkan Pembangunan Ekonomi Inklusif yang mampu mendorong pada pertumbuhan ekonomi makro dan meningkatkan kesejahteraan masyarakat			38.990.000,00	DINAS KOPERASI USAHA MIKRO, PERINDUSTRIAN DAN PERDAGANGAN	
2	17	01	2.09	0002			13 Unit	13 Unit	436.401.503,00	436.401.503,00	436.401.503,00	Kab. Banjar, Semua Kecamatan, Semua Kel/Desa	Dana Transfer Umum-Dana Alokasi Umum	1. Penguatan sektor industri, URM04, Pertanian dan Pariwisata	1. Meningkatkan Pembangunan Ekonomi Inklusif yang mampu mendorong pada pertumbuhan ekonomi makro dan meningkatkan kesejahteraan masyarakat			480.041.653,00	DINAS KOPERASI USAHA MIKRO, PERINDUSTRIAN DAN PERDAGANGAN	
2	17	01	2.09	0006			870 Unit	870 Unit	65.650.000,00	65.650.000,00	65.650.000,00	Kab. Banjar, Semua Kecamatan, Semua Kel/Desa	Dana Transfer Umum-Dana Alokasi Umum	1. Penguatan sektor industri, URM04, Pertanian dan Pariwisata	1. Meningkatkan Pembangunan Ekonomi Inklusif yang mampu mendorong pada pertumbuhan ekonomi makro dan meningkatkan kesejahteraan masyarakat			67.881.000,00	DINAS KOPERASI USAHA MIKRO, PERINDUSTRIAN DAN PERDAGANGAN	
2	17	01	2.09	0009			1 Unit	1 Unit	274.000.000,00	274.000.000,00	224.000.000,00	Kab. Banjar, Semua Kecamatan, Semua Kel/Desa	Dana Transfer Umum-Dana Alokasi Umum	1. Penguatan sektor industri, URM04, Pertanian dan Pariwisata	1. Meningkatkan Pembangunan Ekonomi Inklusif yang mampu mendorong pada pertumbuhan ekonomi makro dan meningkatkan kesejahteraan masyarakat			301.400.000,00	DINAS KOPERASI USAHA MIKRO, PERINDUSTRIAN DAN PERDAGANGAN	

No	Kode	Uraian / Bidang Uraian / Program / Kegiatan / Sub Kegiatan	Indikator Program / Kegiatan / Sub Kegiatan	Target Abstr Periode Renstra OPD	Realisasi Capaian RENCANA OPD Tahun 2022	Praktis Capaian Target RENCANA OPD Tahun 2023	Capaian Kinerja Dan Kerangka Pendanaan					Lokal	Sumber Dana	Prioritas		Kelompok Swasren	Praktis Maju Rencana Tahun 2025		Penugah Daerah Penanggung Jawab
							Target 2024		RPD 2024	APBD 2024	RPD Perubahan 2024			Nasional	Daerah		Target	Pagu Indikatiff (Rp)	
							Sebelum	Seudah											
148	2 17 02	PROGRAM PELAYANAN IZIN USAHA SIMPAN PINJAM	Presentase Rekomendasi Ijin pembukaan kantor cabang pembantu dan kantor kas pembantu Presentase Kopersal yang memillid Rekomendasi Ijin usaha simpan pinjam	-	-	-	8 100 84,48 Person Person	9 100 84,48 Person Person	25.792.800,00	25.792.800,00	25.792.800,00	19	14	15	16	17	18	62.920.000,00	20
2	17 02 2.01	Penerbitan Ijin Usaha Simpan Pinjam untuk Kopersal dengan Wilayah Keanggotaan dalam Daerah Kabupaten/Kota	Jumlah Rekomendasi pemenuhan Ijin usaha simpan pinjam	-	-	-	7 Unit	7 Unit	20.451.000,00	20.451.000,00	20.451.000,00			1. Penguatan sektor industri, UMKD, Pertanian dan Pariwisata	1. Meningkatkan Pembangunan Ekonomi Inklusif yang mampu mendorong pada pertumbuhan ekonomi makro dan meningkatkan kesejahteraan masyarakat	-	-	49.610.000,00	DINAS KOPERASI, USAHA MIKRO, PERINDUSTRIAN DAN PERDAGANGAN
2	17 02 2.01 0001	Facilitasi Pemenuhan Ijin Usaha Simpan Pinjam dan Pembukaan Kantor Cabang, Cabang Pembantu dan Kantor Kas Koperasi Simpan Pinjam untuk Koperasi dengan Wilayah Keanggotaan dalam Daerah Kabupaten/Kota	Jumlah Usaha Simpan Pinjam dan Pembukaan Kantor Cabang, Cabang Pembantu dan Kantor Kas Koperasi Simpan Pinjam untuk Koperasi dengan Wilayah Keanggotaan dalam Daerah Kabupaten/Kota	-	-	-	7 Unit Usaha	7 Unit Usaha	20.451.000,00	20.451.000,00	20.451.000,00	Kab. Banjar, Semua Kecamatan, Semua Kel/Desa	Dana Transfer Umum-Dana Alokasi Umum	1. Penguatan sektor industri, UMKD, Pertanian dan Pariwisata	1. Meningkatkan Pembangunan Ekonomi Inklusif yang mampu mendorong pada pertumbuhan ekonomi makro dan meningkatkan kesejahteraan masyarakat	-	-	49.610.000,00	DINAS KOPERASI, USAHA MIKRO, PERINDUSTRIAN DAN PERDAGANGAN
2	17 02 2.02	Penerbitan Ijin Pembukaan Kantor Cabang, Cabang Pembantu dan Kantor Kas Koperasi Simpan Pinjam untuk Kopersal dengan Wilayah Keanggotaan dalam Daerah Kabupaten/Kota	Jumlah Rekomendasi Ijin pembukaan kantor cabang pembantu dan kantor kas kopersal	-	-	-	1 Unit	1 Unit	5.841.800,00	5.841.800,00	5.841.800,00			1. Penguatan sektor industri, UMKD, Pertanian dan Pariwisata	1. Meningkatkan Pembangunan Ekonomi Inklusif yang mampu mendorong pada pertumbuhan ekonomi makro dan meningkatkan kesejahteraan masyarakat	-	-	19.310.000,00	DINAS KOPERASI, USAHA MIKRO, PERINDUSTRIAN DAN PERDAGANGAN
2	17 02 2.02 0001	Facilitasi Pemenuhan Ijin Usaha Pembukaan Kantor Cabang, Cabang Pembantu dan Kantor Kas Koperasi Simpan Pinjam untuk Koperasi dengan Wilayah Keanggotaan dalam Daerah Kabupaten/Kota	Jumlah Kantor Cabang, Cabang Pembantu dan Kantor Kas Koperasi Simpan Pinjam untuk Koperasi dengan Wilayah Keanggotaan dalam Daerah Kabupaten/Kota	-	-	-	1 Unit Usaha	1 Unit Usaha	5.341.800,00	5.341.800,00	5.341.800,00	Kab. Banjar, Semua Kecamatan, Semua Kel/Desa	Dana Transfer Umum-Dana Alokasi Umum	1. Penguatan sektor industri, UMKD, Pertanian dan Pariwisata	1. Meningkatkan Pembangunan Ekonomi Inklusif yang mampu mendorong pada pertumbuhan ekonomi makro dan meningkatkan kesejahteraan masyarakat	-	-	13.310.000,00	DINAS KOPERASI, USAHA MIKRO, PERINDUSTRIAN DAN PERDAGANGAN
149	2 17 08	PROGRAM PENGAWASAN DAN PEMERIKSAAN KOPERASI	Presentase Kopersal yang mematuhi aturan perundangan Presentase ISP dan USP yang mematuhi aturan perundangan	-	-	-	56,90 60,04 Person Person	56,90 60,04 Person Person	49.982.000,00	49.982.000,00	49.982.000,00							107.078.400,00	
2	17 08 2.01	Pemeriksaan dan Pengawasan Kopersal, Kopersal Simpan Pinjam/Unit Simpan Pinjam Kopersal yang Wilayah Keanggotaannya dalam Daerah Kabupaten/Kota	Jumlah Kopersal yang diperiksa dan diawasi Jumlah ISP USP yang diperiksa dan diawasi	-	-	-	82 Kopersal 9 Kopersal	82 Kopersal 9 Kopersal	49.982.000,00	49.982.000,00	49.982.000,00			1. Penguatan sektor industri, UMKD, Pertanian dan Pariwisata	1. Meningkatkan Pembangunan Ekonomi Inklusif yang mampu mendorong pada pertumbuhan ekonomi makro dan meningkatkan kesejahteraan masyarakat	-	-	107.078.400,00	DINAS KOPERASI, USAHA MIKRO, PERINDUSTRIAN DAN PERDAGANGAN
2	17 03 2.01 0003	Penguatan Tata Kelola Kelembagaan Koperasi	Jumlah Koperasi yang Dilakukan Penguatan Tata Kelola Kelembagaan Koperasi	-	-	-	0 Unit Usaha	0 Unit Usaha	24.507.000,00	0,00	0,00	Kab. Banjar, Semua Kecamatan, Semua Kel/Desa	Dana Transfer Umum-Dana Alokasi Umum	1. Penguatan sektor industri, UMKD, Pertanian dan Pariwisata	1. Meningkatkan Pembangunan Ekonomi Inklusif yang mampu mendorong pada pertumbuhan ekonomi makro dan meningkatkan kesejahteraan masyarakat	-	-	58.678.400,00	DINAS KOPERASI, USAHA MIKRO, PERINDUSTRIAN DAN PERDAGANGAN
2	17 03 2.01 0004	Pelaksanaan Proses Pemeriksaan dan Pengawasan Koperasi yang Wilayah Keanggotaannya Daerah Kabupaten/Kota	Jumlah Koperasi yang telah dilakukan Pemeriksaan dan Pengawasan	-	-	-	41 Unit Usaha	41 Unit Usaha	25.425.000,00	49.932.000,00	49.932.000,00	Kab. Banjar, Semua Kecamatan, Semua Kel/Desa	Dana Transfer Umum-Dana Alokasi Umum	1. Penguatan sektor industri, UMKD, Pertanian dan Pariwisata	1. Meningkatkan Pembangunan Ekonomi Inklusif yang mampu mendorong pada pertumbuhan ekonomi makro dan meningkatkan kesejahteraan masyarakat	-	-	48.400.000,00	DINAS KOPERASI, USAHA MIKRO, PERINDUSTRIAN DAN PERDAGANGAN
150	2 17 04	PROGRAM PENILAIAN KESEHATAN KSP/USP KOPERASI	Presentase KSP/ USP Sehat	-	-	-	29,31 Person	24,14 Person	85.949.700,00	85.949.700,00	85.949.700,00							107.078.400,00	
2	17 04 2.01	Penilaian Kesehatan Kopersal Monevins penggabungan Pinjam Kopersal yang Wilayah Keanggotaannya dalam 1 (Satu) Daerah Kabupaten/Kota	Jumlah KSP/USP Kopersal Monevins penggabungan Jumlah KSP/USP Kopersal yang di Nilai Kesehatan	-	-	-	58 Kopersal 6 Kopersal	58 Kopersal 6 Kopersal	85.949.700,00	85.949.700,00	85.949.700,00			1. Penguatan sektor industri, UMKD, Pertanian dan Pariwisata	1. Meningkatkan Pembangunan Ekonomi Inklusif yang mampu mendorong pada pertumbuhan ekonomi makro dan meningkatkan kesejahteraan masyarakat	-	-	107.078.400,00	DINAS KOPERASI, USAHA MIKRO, PERINDUSTRIAN DAN PERDAGANGAN
2	17 04 2.01 0001	Pelaksanaan Penilaian Kesehatan KSP/USP Koperasi Keunggulan Kabupaten/Kota	Jumlah Unit Usaha Koperasi yang Telah Dilakukan Penilaian Kesehatan	-	-	-	58 Unit Usaha	58 Unit Usaha	25.492.000,00	25.492.000,00	25.492.000,00	Kab. Banjar, Semua Kecamatan, Semua Kel/Desa	Dana Transfer Umum-Dana Alokasi Umum	1. Penguatan sektor industri, UMKD, Pertanian dan Pariwisata	1. Meningkatkan Pembangunan Ekonomi Inklusif yang mampu mendorong pada pertumbuhan ekonomi makro dan meningkatkan kesejahteraan masyarakat	-	-	37.950.000,00	DINAS KOPERASI, USAHA MIKRO, PERINDUSTRIAN DAN PERDAGANGAN
2	17 04 2.01 0003	Penilaian Kesehatan Koperasi Meliputi Tata Kelola, Profil Risiko, Kinerja Keuangan, dan Permodalan		-	-	-													

No	Kode	Urusan / Bidang Urusan / Program / Kegiatan / Sub Kegiatan	Indikator Program / Kegiatan / Sub Kegiatan	Target Abstrak Periode Renstra OPD	Realisasi Capaian RENCANA OPD Tahun 2022	Praktis Capaian Target RENCANA OPD Tahun 2023	Capaian Kinerja Dan Kerangka Pendanaan					Lokasi	Sumber Dana	Prioritas		Kelompok Swasana	Praktis Maju Rencana Tahun 2025		Penegkat Daerah Penanggung Jawab	
							Target 2024		RPD 2024	APBD 2024	RPD Perubahan 2024			Nasional	Daerah		Target	Pagu Indikatif (Rp)		
							Sebelum	Setelah												
1	2	8	4	8	6	7	8	9	10	11	12	13	14	15	16	17	18	19	20	
			Jumlah Koperasi yang Diberikan Penilaian Kesehatan				6 Unit Usaha	6 Unit Usaha	60.457.700,00	60.457.700,00	60.457.700,00	Kab. Banjar, Semua Kecamatan, Semua Kel/Desa	Dana Transfer Umum-Dana Alokasi Umum	1. Penguatan sektor industri, UMRD, Pertanian dan Pariwisata	1. Meningkatkan Pembangunan Ekonomi Inklusif yang mampu mendorong pada pertumbuhan ekonomi makro dan meningkatkan kesejahteraan masyarakat			69.128.400,00	DINAS KOPERASI USAHA MIKRO, PERINDUSTRIAN DAN PERDAGANGAN	
181	2	17	06				69,16 Persen	81,87 Persen	149.999.000,00	358.514.000,00	358.514.000,00							410.000.000,00		
			PROGRAM PENDIDIKAN DAN LATIHAN PERKOPERASIAN	Persentase SDM Koperasi (Pengawas dan Pengurus) yang terlatih			60 Orang	60 Orang	149.999.000,00	358.514.000,00	358.514.000,00							410.000.000,00	DINAS KOPERASI USAHA MIKRO, PERINDUSTRIAN DAN PERDAGANGAN	
2	17	05	2.01				60 Orang	60 Orang	149.999.000,00	358.514.000,00	358.514.000,00							410.000.000,00	DINAS KOPERASI USAHA MIKRO, PERINDUSTRIAN DAN PERDAGANGAN	
			Pendidikan dan Latihan Partisipatif Bagi Koperasi yang Wilayah Keanggotaan dalam Daerah Kabupaten/Kota	Jumlah anggota koperasi yang telah mengikuti pelatihan Partisipatif			60 Orang	60 Orang	149.999.000,00	358.514.000,00	358.514.000,00							410.000.000,00	DINAS KOPERASI USAHA MIKRO, PERINDUSTRIAN DAN PERDAGANGAN	
2	17	05	2.01	0001			60 Orang	110 Orang	149.999.000,00	358.514.000,00	358.514.000,00	Kab. Banjar, Semua Kecamatan, Semua Kel/Desa	Dana Transfer Umum-Dana Alokasi Umum	1. Penguatan sektor industri, UMRD, Pertanian dan Pariwisata	1. Meningkatkan Pembangunan Ekonomi Inklusif yang mampu mendorong pada pertumbuhan ekonomi makro dan meningkatkan kesejahteraan masyarakat			410.000.000,00	DINAS KOPERASI USAHA MIKRO, PERINDUSTRIAN DAN PERDAGANGAN	
			Peningkatan Pemahaman dan Penguatan Partisipasi serta Kapasitas dan Kompetensi SDM Koperasi	Jumlah SDM yang Memahami Pengetahuan Perkoperasian			60 Orang	110 Orang	149.999.000,00	358.514.000,00	358.514.000,00							410.000.000,00	DINAS KOPERASI USAHA MIKRO, PERINDUSTRIAN DAN PERDAGANGAN	
182	2	17	06				42,94 Persen	89,88 Persen	129.989.500,00	129.989.500,00	129.989.500,00							599.917.980,00		
			PROGRAM PEMBERDAYAAN DAN PERLINDUNGAN KOPERASI	Persentase Koperasi yang meningkat volume usahanya			42,94 Persen	89,88 Persen	129.989.500,00	129.989.500,00	129.989.500,00							599.917.980,00		
2	17	06	2.01				80 Koperasi	80 Koperasi	129.989.500,00	129.989.500,00	129.989.500,00							599.917.980,00	DINAS KOPERASI USAHA MIKRO, PERINDUSTRIAN DAN PERDAGANGAN	
			Pemberdayaan dan Perlindungan Koperasi yang Keanggotaannya dalam Daerah Kabupaten/Kota	Jumlah Koperasi yang mendapat fasilitas pemberdayaan dan perlindungan			80 Koperasi	80 Koperasi	129.989.500,00	129.989.500,00	129.989.500,00							599.917.980,00	DINAS KOPERASI USAHA MIKRO, PERINDUSTRIAN DAN PERDAGANGAN	
2	17	06	2.01	0004			0 Unit Usaha	0 Unit Usaha	0,00	0,00	0,00	Kab. Banjar, Semua Kecamatan, Semua Kel/Desa	Dana Transfer Umum-Dana Alokasi Umum	1. Penguatan sektor industri, UMRD, Pertanian dan Pariwisata	1. Meningkatkan Pembangunan Ekonomi Inklusif yang mampu mendorong pada pertumbuhan ekonomi makro dan meningkatkan kesejahteraan masyarakat			87.700.000,00	DINAS KOPERASI USAHA MIKRO, PERINDUSTRIAN DAN PERDAGANGAN	
			Fasilitasi Kemitraan Koperasi yang Keanggotaannya Daerah Kabupaten/Kota	Jumlah Koperasi yang Difasilitasi Kemitraannya			0 Unit Usaha	0 Unit Usaha	0,00	0,00	0,00							87.700.000,00	DINAS KOPERASI USAHA MIKRO, PERINDUSTRIAN DAN PERDAGANGAN	
2	17	06	2.01	0005			70 Unit Usaha	70 Unit Usaha	129.989.500,00	129.989.500,00	129.989.500,00	Kab. Banjar, Semua Kecamatan, Semua Kel/Desa	Dana Transfer Umum-Dana Alokasi Umum	1. Penguatan sektor industri, UMRD, Pertanian dan Pariwisata	1. Meningkatkan Pembangunan Ekonomi Inklusif yang mampu mendorong pada pertumbuhan ekonomi makro dan meningkatkan kesejahteraan masyarakat			413.917.980,00	DINAS KOPERASI USAHA MIKRO, PERINDUSTRIAN DAN PERDAGANGAN	
			Peningkatan Produktivitas, Nilai Tambah, Akses Pasar, Akses Pembiayaan	Jumlah Unit Usaha yang Produktif, Bernilai Tambah, Memiliki Akses Pasar, Akses Pembiayaan, Penguatan Kelembagaan, Penataan Manajemen, Standarisasi, dan Restrukturisasi Usaha			70 Unit Usaha	70 Unit Usaha	129.989.500,00	129.989.500,00	129.989.500,00							413.917.980,00	DINAS KOPERASI USAHA MIKRO, PERINDUSTRIAN DAN PERDAGANGAN	
2	17	06	2.01	0007			0 Unit Usaha	0 Unit Usaha	0,00	0,00	0,00	Kab. Banjar, Semua Kecamatan, Semua Kel/Desa	Dana Transfer Umum-Dana Alokasi Umum	1. Penguatan sektor industri, UMRD, Pertanian dan Pariwisata	1. Meningkatkan Pembangunan Ekonomi Inklusif yang mampu mendorong pada pertumbuhan ekonomi makro dan meningkatkan kesejahteraan masyarakat			7.700.000,00	DINAS KOPERASI USAHA MIKRO, PERINDUSTRIAN DAN PERDAGANGAN	
			Fasilitasi Akses Permodalan Koperasi yang Keanggotaannya Daerah Kabupaten/Kota	Jumlah Koperasi yang Difasilitasi Permodalannya			0 Unit Usaha	0 Unit Usaha	0,00	0,00	0,00							7.700.000,00	DINAS KOPERASI USAHA MIKRO, PERINDUSTRIAN DAN PERDAGANGAN	
183	2	17	07				127,71 Persen	95,79 Persen	655.019.760,00	962.850.760,00	966.156.760,00							854.182.400,00		
			PROGRAM PEMBERDAYAAN USAHA MENENGAH, USAHA KECIL, DAN USAHA MIKRO (UMKM)	Persentase pertumbuhan usaha mikro			127,71 Persen	95,79 Persen	655.019.760,00	962.850.760,00	966.156.760,00							854.182.400,00		
2	17	07	2.01				0,18 Persen	0,37 Persen	655.019.760,00	962.850.760,00	966.156.760,00							854.182.400,00	DINAS KOPERASI USAHA MIKRO, PERINDUSTRIAN DAN PERDAGANGAN	
			Pemberdayaan Usaha Mikro yang Dilakukan Melalui Pendataan, Kemitraan, Kemudahan Perizinan, Penguatan Kelembagaan dan Koordinasi dengan Para Pemangku Kepentingan	Persentase jumlah usaha mikro yang diberikan pendampingan melalui lembaga pendampingan Persentase jumlah usaha mikro yang diliput ke dalam sistem online data system (ODS) Persentase usaha mikro yang diberikan dukungan fasilitas pelatihan			0,18 Persen	0,37 Persen	655.019.760,00	962.850.760,00	966.156.760,00								854.182.400,00	DINAS KOPERASI USAHA MIKRO, PERINDUSTRIAN DAN PERDAGANGAN
2	17	07	2.01	0002			750 Unit Usaha	750 Unit Usaha	121.671.900,00	121.671.900,00	121.671.900,00	Kab. Banjar, Semua Kecamatan, Semua Kel/Desa	Dana Transfer Umum-Dana Alokasi Umum	1. Penguatan sektor industri, UMRD, Pertanian dan Pariwisata	1. Meningkatkan Pembangunan Ekonomi Inklusif yang mampu mendorong pada pertumbuhan ekonomi makro dan meningkatkan kesejahteraan masyarakat			162.800.000,00	DINAS KOPERASI USAHA MIKRO, PERINDUSTRIAN DAN PERDAGANGAN	
			Pemberdayaan Melalui Kemitraan Usaha Mikro	Jumlah Unit Usaha yang Telah Melaksanakan Kemitraan Usaha Mikro			750 Unit Usaha	750 Unit Usaha	121.671.900,00	121.671.900,00	121.671.900,00							162.800.000,00	DINAS KOPERASI USAHA MIKRO, PERINDUSTRIAN DAN PERDAGANGAN	
2	17	07	2.01	0003																
			Fasilitasi Kemudahan Perizinan Usaha Mikro																	

No	Kode	Uraian / Bidang Urusan / Program / Kegiatan / Sub Kegiatan	Indikator Program / Kegiatan / Sub Kegiatan	Target Abstr Periode Renstra OPD	Realisasi Capaian RENCANA OPD Tahun 2022	Praktikan Capaian Target RENCANA OPD Tahun 2023	Capaian Kinerja Dan Kerangka Pendanaan					Lokasi	Sumber Dana	Prioritas		Kelompok Swasren	Praktikan Maju Rencana Tahun 2025		Penanggot Daerah Penanggung Jawab
							Target 2024		RPD 2024	Pagu Indikator (Rp)	RPD Perubahan 2024			Nasional	Daerah		Target	Pagu Indikator (Rp)	
							Sebelum	Setelah											
1	2	8	4	8	6	7	8	9	10	11	12	13	14	15	16	17	18	19	20
			Jumlah Usaha Mikro yang Telah Mendapatkan Perizinan				200 Unit Usaha	200 Unit Usaha	172.534.100,00	172.534.100,00	199.780.960,00	Kab. Banjar, Semua Kecamatan, Semua Kel/Desa	Dana Transfer Umum-Dana Alokasi Umum	1. Penguatan sektor industri, UMK04, Pertanian dan Pariwisata	1. Meningkatkan Pembangunan Ekonomi Inklusif yang mampu mendorong pada pertumbuhan ekonomi makro dan meningkatkan kesejahteraan masyarakat		203.500.000,00	DINAS KOPERASI, USAHA MIKRO, PERINDUSTRIAN DAN PERDAGANGAN	
2	17	07	2.01	0004			125 Unit Usaha	125 Unit Usaha	127.900.000,00	127.900.000,00	127.900.000,00	Kab. Banjar, Semua Kecamatan, Semua Kel/Desa	Dana Transfer Umum-Dana Alokasi Umum	1. Penguatan sektor industri, UMK04, Pertanian dan Pariwisata	1. Meningkatkan Pembangunan Ekonomi Inklusif yang mampu mendorong pada pertumbuhan ekonomi makro dan meningkatkan kesejahteraan masyarakat		157.300.000,00	DINAS KOPERASI USAHA MIKRO, PERINDUSTRIAN DAN PERDAGANGAN	
2	17	07	2.01	0005			20 Orang	20 Orang	33.999.800,00	33.999.800,00	33.999.800,00	Kab. Banjar, Semua Kecamatan, Semua Kel/Desa	Dana Transfer Umum-Dana Alokasi Umum	1. Penguatan sektor industri, UMK04, Pertanian dan Pariwisata	1. Meningkatkan Pembangunan Ekonomi Inklusif yang mampu mendorong pada pertumbuhan ekonomi makro dan meningkatkan kesejahteraan masyarakat		66.000.000,00	DINAS KOPERASI USAHA MIKRO, PERINDUSTRIAN DAN PERDAGANGAN	
2	17	07	2.01	0009			0 Unit Usaha	0 Unit Usaha	0,00	0,00	0,00	Kab. Banjar, Semua Kecamatan, Semua Kel/Desa	Dana Transfer Umum-Dana Alokasi Umum	1. Penguatan sektor industri, UMK04, Pertanian dan Pariwisata	1. Meningkatkan Pembangunan Ekonomi Inklusif yang mampu mendorong pada pertumbuhan ekonomi makro dan meningkatkan kesejahteraan masyarakat		7.700.000,00	DINAS KOPERASI USAHA MIKRO, PERINDUSTRIAN DAN PERDAGANGAN	
2	17	07	2.01	0014			5000 Unit Usaha	5000 Unit Usaha	27.246.860,00	27.246.860,00	0,00	Kab. Banjar, Semua Kecamatan, Semua Kel/Desa	Dana Transfer Umum-Dana Alokasi Umum	1. Penguatan sektor industri, UMK04, Pertanian dan Pariwisata	1. Meningkatkan Pembangunan Ekonomi Inklusif yang mampu mendorong pada pertumbuhan ekonomi makro dan meningkatkan kesejahteraan masyarakat		50.802.400,00	DINAS KOPERASI USAHA MIKRO, PERINDUSTRIAN DAN PERDAGANGAN	
2	17	07	2.01	0015			90 Orang	170 Orang	171.667.100,00	479.498.100,00	502.806.100,00	Kab. Banjar, Semua Kecamatan, Semua Kel/Desa	Dana Transfer Umum-Dana Alokasi Umum	1. Penguatan sektor industri, UMK04, Pertanian dan Pariwisata	1. Meningkatkan Pembangunan Ekonomi Inklusif yang mampu mendorong pada pertumbuhan ekonomi makro dan meningkatkan kesejahteraan masyarakat		206.030.000,00	DINAS KOPERASI USAHA MIKRO, PERINDUSTRIAN DAN PERDAGANGAN	
154	2	17	08				28,08 Persen	28,05 Persen	238.477.900,00	238.477.900,00	238.477.900,00							266.726.096,00	
2	17	08	2.01				0,96 Persen	0,83 Persen	238.477.900,00	238.477.900,00	238.477.900,00			1. Penguatan sektor industri, UMK04, Pertanian dan Pariwisata	1. Meningkatkan Pembangunan Ekonomi Inklusif yang mampu mendorong pada pertumbuhan ekonomi makro dan meningkatkan kesejahteraan masyarakat		266.726.096,00	DINAS KOPERASI, USAHA MIKRO, PERINDUSTRIAN DAN PERDAGANGAN	
2	17	08	2.01	0006			260 Unit Usaha	260 Unit Usaha	238.477.900,00	238.477.900,00	238.477.900,00	Kab. Banjar, Semua Kecamatan, Semua Kel/Desa	Dana Transfer Umum-Dana Alokasi Umum	1. Penguatan sektor industri, UMK04, Pertanian dan Pariwisata	1. Meningkatkan Pembangunan Ekonomi Inklusif yang mampu mendorong pada pertumbuhan ekonomi makro dan meningkatkan kesejahteraan masyarakat		266.726.096,00	DINAS KOPERASI USAHA MIKRO, PERINDUSTRIAN DAN PERDAGANGAN	
8									3.874.694.546,00	4.484.694.546,00	4.918.896.546,00							4.708.212.874,00	
8	30								2.890.710.946,00	2.870.710.946,00	2.590.124.946,00							3.262.997.068,00	
155	3	30	06				42,84 Persen	39,86 Persen	129.989.500,00	129.989.500,00	129.989.500,00							559.317.980,00	
8	30	06	2.01				30 Koperasi	30 Koperasi	129.989.500,00	129.989.500,00	129.989.500,00			1. Penguatan sektor industri, UMK04, Pertanian dan Pariwisata	1. Meningkatkan Pembangunan Ekonomi Inklusif yang mampu mendorong pada pertumbuhan ekonomi makro dan meningkatkan kesejahteraan masyarakat		559.317.980,00	DINAS KOPERASI, USAHA MIKRO, PERINDUSTRIAN DAN PERDAGANGAN	
3	30	06	2.01	0006			0 Unit Usaha	0 Unit Usaha	0,00	0,00	0,00	Kab. Banjar, Semua Kecamatan, Semua Kel/Desa	Dana Transfer Umum-Dana Alokasi Umum	1. Penguatan sektor industri, UMK04, Pertanian dan Pariwisata	1. Meningkatkan Pembangunan Ekonomi Inklusif yang mampu mendorong pada pertumbuhan ekonomi makro dan meningkatkan kesejahteraan masyarakat		30.000.000,00	DINAS KOPERASI USAHA MIKRO, PERINDUSTRIAN DAN PERDAGANGAN	
156	8	30	02				100 Persen	100 Persen	81.764.840,00	81.764.840,00	81.764.840,00							44.000.000,00	

No	Kode	Uraian / Bidang Urusan / Program / Kegiatan / Sub Kegiatan	Indikator Program / Kegiatan / Sub Kegiatan	Target Abstr Periode Renstra OPD	Realisasi Capaian RENCANA OPD Tahun 2022	Praktikan Capaian Target RENCANA OPD Tahun 2023	Capaian Kinerja Dan Kerangka Pendanaan					Lokas	Sumber Dana	Prioritas		Kelompok Swasren	Praktikan Maju Rencana Tahun 2025		Penanggot Daerah Penanggung Jawab
							Target 2024		RPD 2024	APBD 2024	RPD Perubahan 2024			Nasional	Daerah		Target	Pagu Indikatif (Rp)	
							Sebelum	Seudah											
1	3 30 02 2.01	Penerbitan Ijin Pengelolaan Pasar Rakyat, Pusat Perbelanjaan, dan Ijin Usaha Toko Swalayan	Persentase rekomendasi Ijin pengelolaan pasar rakyat, pusat perbelanjaan, dan Ijin usaha toko swalayan yang dikalauarkan tepat waktu	-	-	-	100 Persen	100 Persen	15.299.840,00	15.299.840,00	15.299.840,00	19	14	1. Penguatan sektor industri, UMKM, Pertanian dan Pariwisata	1. Meningkatkan Pembangunan Ekonomi Inklusif yang mampu mendorong pada pertumbuhan ekonomi makro dan meningkatkan kesejahteraan masyarakat	17	18	19.000.000,00	DINAS KOPERASI, USAHA MIKRO, PERINDUSTRIAN DAN PERDAGANGAN
3	30 02 2.01 0001	Facilitasi Pemenuhan Komitmen Perolehan Perizinan Pasar Rakyat, Pusat Perbelanjaan, dan Toko Swalayan Melalui Sistem Pelayanan Perizinan Berusaha Terintegrasi Secara Elektronik	Jumlah Rekomendasi Pemenuhan Komitmen Perolehan Perizinan Pasar Rakyat, Pusat Perbelanjaan, dan Toko Swalayan Melalui Sistem Pelayanan Perizinan Berusaha Terintegrasi Secara Elektronik	-	-	-	3 Dokumen	3 Dokumen	15.299.840,00	15.299.840,00	15.299.840,00	Kab. Banjar, Semua Kecamatan, Semua Kel/Desa	Dana Transfer Umum-Dana Alokasi Umum	1. Penguatan sektor industri, UMKM, Pertanian dan Pariwisata	1. Meningkatkan Pembangunan Ekonomi Inklusif yang mampu mendorong pada pertumbuhan ekonomi makro dan meningkatkan kesejahteraan masyarakat			19.000.000,00	DINAS KOPERASI, USAHA MIKRO, PERINDUSTRIAN DAN PERDAGANGAN
9	30 02 2.02	Penerbitan Tanda Daftar Gudang	Persentase rekomendasi tanda daftar gudang yang dikalauarkan tepat waktu	-	-	-	100 Persen	100 Persen	5.310.000,00	5.310.000,00	5.310.000,00			1. Penguatan sektor industri, UMKM, Pertanian dan Pariwisata	1. Meningkatkan Pembangunan Ekonomi Inklusif yang mampu mendorong pada pertumbuhan ekonomi makro dan meningkatkan kesejahteraan masyarakat			8.000.000,00	DINAS KOPERASI, USAHA MIKRO, PERINDUSTRIAN DAN PERDAGANGAN
3	30 02 2.02 0001	Facilitasi Penerbitan Tanda Daftar Gudang	Jumlah Dokumen Tanda Daftar Gudang	-	-	-	5 Dokumen	5 Dokumen	5.310.000,00	5.310.000,00	3.960.000,00	Kab. Banjar, Semua Kecamatan, Semua Kel/Desa	Dana Transfer Umum-Dana Alokasi Umum	1. Penguatan sektor industri, UMKM, Pertanian dan Pariwisata	1. Meningkatkan Pembangunan Ekonomi Inklusif yang mampu mendorong pada pertumbuhan ekonomi makro dan meningkatkan kesejahteraan masyarakat			8.000.000,00	DINAS KOPERASI, USAHA MIKRO, PERINDUSTRIAN DAN PERDAGANGAN
9	30 02 2.03	Penerbitan Surat Tanda Pendaftaran Waralaba (STPW) untuk Penerima Waralaba dari Waralaba Dalam Negeri	Persentase rekomendasi Surat Tanda Pendaftaran Waralaba (STPW) untuk penerima waralaba dari waralaba dalam negeri yang dikalauarkan tepat waktu	-	-	-	100 Persen	100 Persen	5.640.000,00	5.640.000,00	5.640.000,00			1. Penguatan sektor industri, UMKM, Pertanian dan Pariwisata	1. Meningkatkan Pembangunan Ekonomi Inklusif yang mampu mendorong pada pertumbuhan ekonomi makro dan meningkatkan kesejahteraan masyarakat			8.000.000,00	DINAS KOPERASI, USAHA MIKRO, PERINDUSTRIAN DAN PERDAGANGAN
3	30 02 2.03 0001	Facilitasi Perizinan Surat Tanda Pendaftaran dan/atau Lanjutan Waralaba (STPW) Dalam Negeri Terintegrasi Secara Elektronik	Jumlah Dokumen Perizinan Surat Tanda Pendaftaran dan/atau Lanjutan Waralaba (STPW) Dalam Negeri Terintegrasi Secara Elektronik	-	-	-	2 Dokumen	2 Dokumen	5.640.000,00	5.640.000,00	4.290.000,00	Kab. Banjar, Semua Kecamatan, Semua Kel/Desa	Dana Transfer Umum-Dana Alokasi Umum	1. Penguatan sektor industri, UMKM, Pertanian dan Pariwisata	1. Meningkatkan Pembangunan Ekonomi Inklusif yang mampu mendorong pada pertumbuhan ekonomi makro dan meningkatkan kesejahteraan masyarakat			8.000.000,00	DINAS KOPERASI, USAHA MIKRO, PERINDUSTRIAN DAN PERDAGANGAN
9	30 02 2.04	Penerbitan Surat Tanda Pendaftaran Waralaba (STPW) untuk Penerima Waralaba Lanjutan dari Waralaba Luar Negeri	Persentase rekomendasi Surat Tanda Pendaftaran Waralaba (STPW) untuk penerima waralaba dari waralaba luar negeri yang dikalauarkan tepat waktu	-	-	-	100 Persen	100 Persen	5.515.000,00	5.515.000,00	5.515.000,00			1. Penguatan sektor industri, UMKM, Pertanian dan Pariwisata	1. Meningkatkan Pembangunan Ekonomi Inklusif yang mampu mendorong pada pertumbuhan ekonomi makro dan meningkatkan kesejahteraan masyarakat			9.000.000,00	DINAS KOPERASI, USAHA MIKRO, PERINDUSTRIAN DAN PERDAGANGAN
3	30 02 2.04 0001	Sistem Pelayanan Perizinan Lanjutan Surat Tanda Pendaftaran dan/atau Lanjutan Waralaba (STPW) Terintegrasi Secara Elektronik Luar Negeri	Jumlah Data dan Informasi Sistem Pelayanan Perizinan Lanjutan Surat Tanda Pendaftaran dan/atau Lanjutan Waralaba (STPW) Terintegrasi Secara Elektronik Luar Negeri	-	-	-	2 Dokumen	2 Dokumen	5.515.000,00	5.515.000,00	8.215.000,00	Kab. Banjar, Semua Kecamatan, Semua Kel/Desa	Dana Transfer Umum-Dana Alokasi Umum	1. Penguatan sektor industri, UMKM, Pertanian dan Pariwisata	1. Meningkatkan Pembangunan Ekonomi Inklusif yang mampu mendorong pada pertumbuhan ekonomi makro dan meningkatkan kesejahteraan masyarakat			9.000.000,00	DINAS KOPERASI, USAHA MIKRO, PERINDUSTRIAN DAN PERDAGANGAN
187	3 30 08	PROGRAM PENINGKATAN SARANA DISTRIBUSI PERDAGANGAN YANG REPRESENTATIVE	PERSENTASE SARANA DISTRIBUSI PERDAGANGAN YANG REPRESENTATIVE	-	-	-	18,78 Persen	18,78 Persen	1.244.670.000,00	1.424.670.000,00	1.424.670.000,00							1.766.600.000,00	
9	30 08 2.01	Pembangunan dan Pengelolaan Sarana Distribusi Perdagangan	Jumlah sarana distribusi perdagangan yang ditingkatkan/dikembangkan	-	-	-	3 Sarana	3 Sarana	1.244.670.000,00	1.424.670.000,00	1.424.670.000,00			1. Penguatan sektor industri, UMKM, Pertanian dan Pariwisata	1. Meningkatkan Pembangunan Ekonomi Inklusif yang mampu mendorong pada pertumbuhan ekonomi makro dan meningkatkan kesejahteraan masyarakat			1.766.600.000,00	DINAS KOPERASI, USAHA MIKRO, PERINDUSTRIAN DAN PERDAGANGAN
3	30 03 2.01 0001	Penyediaan Sarana Distribusi Perdagangan	Jumlah Sarana Distribusi Perdagangan	-	-	-	3 Unit	3 Unit	1.239.170.000,00	1.419.170.000,00	1.419.170.000,00	Kab. Banjar, Semua Kecamatan, Semua Kel/Desa	Dana Transfer Umum-Dana Alokasi Umum	1. Penguatan sektor industri, UMKM, Pertanian dan Pariwisata	1. Meningkatkan Pembangunan Ekonomi Inklusif yang mampu mendorong pada pertumbuhan ekonomi makro dan meningkatkan kesejahteraan masyarakat			1.760.000.000,00	DINAS KOPERASI, USAHA MIKRO, PERINDUSTRIAN DAN PERDAGANGAN
3	30 03 2.01 0002	Facilitasi Pengelolaan Sarana Distribusi Perdagangan		-	-	-													

No	Kode	Uraian / Bidang Uraian / Program / Kegiatan / Sub Kegiatan	Indikator Program / Kegiatan / Sub Kegiatan	Target Abstr Periode Renstra OPD	Realisasi Capaian RENCANA OPD Tahun 2022	Praktikan Capaian Target RENCANA OPD Tahun 2023	Capaian Kinerja Dan Kerangka Pendanaan						Lokasi	Sumber Dana	Prioritas		Kelompok Swasren	Praktikan Maju Rencana Tahun 2025		Pangliat Daerah Penanggung Jawab
							Target 2024		RPD 2024	APBD 2024	RPD Perubahan 2024	Nasional			Daerah	Target		Pagu Indikatif (Rp)		
							Sebelum	Setelah												
1	2	3	4	5	6	7	8	9	10	11	12	13	14	15	16	17	18	19	20	
			Jumlah Fasilitas Pengelolaan Sarana Distribusi Perdagangan				1 Unit	1 Unit	5.500.000,00	5.500.000,00	5.500.000,00	Kab. Banjar, Semua Kecamatan, Semua Kel/Desa	Dana Transfer Umum-Dana Alokasi Umum	1. Penguatan sektor industri, UMR04, Pertanian dan Pariwisata	1. Meningkatkan Pembangunan Ekonomi Inklusif yang mampu mendorong pada pertumbuhan ekonomi makro dan meningkatkan kesejahteraan masyarakat			6.600.000,00	DINAS KOPERASI, USAHA MIKRO, PERINDUSTRIAN DAN PERDAGANGAN	
188	30	04	PROGRAM STABILISASI HARGA BARANG KEBUTUHAN POKOK DAN BARANG PENTING	PERSENTASE KOEFISIEN VARIASI HARGA ANTAR WAKTU			9 Persen	9 Persen	594.145.500,00	594.145.500,00	594.145.500,00							621.198.000,00		
3	30	04	2.01	Menjamin Ketersediaan Barang Kebutuhan Pokok dan Barang Penting di Tingkat Daerah Kabupaten/ Kota	Persentase tidak lanjut atas ketidakstabilan ketersediaan bapokting kabupaten		100 Persen	100 Persen	1.889.500,00	1.889.500,00	1.889.500,00			1. Penguatan sektor industri, UMR04, Pertanian dan Pariwisata	1. Meningkatkan Pembangunan Ekonomi Inklusif yang mampu mendorong pada pertumbuhan ekonomi makro dan meningkatkan kesejahteraan masyarakat			5.000.000,00	DINAS KOPERASI, USAHA MIKRO, PERINDUSTRIAN DAN PERDAGANGAN	
3	30	04	2.01	0001	Koordinasi dan Sinkronisasi Ketersediaan Barang Kebutuhan Pokok dan Barang Penting di Tingkat Agen dan Pasar Rakyat															
			Jumlah Laporan Koordinasi dan Sinkronisasi Ketersediaan Barang Kebutuhan Pokok dan Barang Penting di Tingkat Agen dan Pasar Rakyat				4 Laporan	4 Laporan	1.359.500,00	1.359.500,00	1.359.500,00	Kab. Banjar, Semua Kecamatan, Semua Kel/Desa	Dana Transfer Umum-Dana Alokasi Umum	1. Penguatan sektor industri, UMR04, Pertanian dan Pariwisata	1. Meningkatkan Pembangunan Ekonomi Inklusif yang mampu mendorong pada pertumbuhan ekonomi makro dan meningkatkan kesejahteraan masyarakat			5.000.000,00	DINAS KOPERASI, USAHA MIKRO, PERINDUSTRIAN DAN PERDAGANGAN	
3	30	04	2.02	Pengendalian Harga, dan Stok Barang Kebutuhan Pokok dan Barang Penting di Tingkat Pasar Kabupaten/Kota	Persentase ketersediaan data informasi harga dan stok bapokting persentase tidak lanjut atas ketidakstabilan harga dan stok bapokting		100 Persen	100 Persen	592.186.000,00	592.186.000,00	592.186.000,00			1. Penguatan sektor industri, UMR04, Pertanian dan Pariwisata	1. Meningkatkan Pembangunan Ekonomi Inklusif yang mampu mendorong pada pertumbuhan ekonomi makro dan meningkatkan kesejahteraan masyarakat			619.898.000,00	DINAS KOPERASI, USAHA MIKRO, PERINDUSTRIAN DAN PERDAGANGAN	
3	30	04	2.02	0001	Pemantauan Harga dan Stok Barang Kebutuhan Pokok dan Barang Penting pada Pelaku Usaha Distribusi Barang dalam 1 (Satu) Kabupaten/Kota															
			Jumlah Laporan Pemantauan Harga dan Stok Barang Kebutuhan Pokok dan Barang Penting pada Pelaku Usaha Distribusi Barang dalam 1 (Satu) Kabupaten/Kota				12 Laporan	12 Laporan	5.200.000,00	5.200.000,00	5.200.000,00	Kab. Banjar, Semua Kecamatan, Semua Kel/Desa	Dana Transfer Umum-Dana Alokasi Umum	1. Penguatan sektor industri, UMR04, Pertanian dan Pariwisata	1. Meningkatkan Pembangunan Ekonomi Inklusif yang mampu mendorong pada pertumbuhan ekonomi makro dan meningkatkan kesejahteraan masyarakat			28.000.000,00	DINAS KOPERASI, USAHA MIKRO, PERINDUSTRIAN DAN PERDAGANGAN	
3	30	04	2.02	0002	Pemantauan Harga dan Stok Barang Kebutuhan Pokok dan Barang Penting pada Pasar Rakyat yang Terintegrasi dalam Sistem Informasi Perdagangan															
			Jumlah Laporan Pemantauan Harga dan Stok Barang Kebutuhan Pokok dan Barang Penting pada Pasar Rakyat yang Terintegrasi dalam Sistem Informasi Perdagangan				12 Laporan	12 Laporan	1.150.000,00	1.150.000,00	1.150.000,00	Kab. Banjar, Semua Kecamatan, Semua Kel/Desa	Dana Transfer Umum-Dana Alokasi Umum	1. Penguatan sektor industri, UMR04, Pertanian dan Pariwisata	1. Meningkatkan Pembangunan Ekonomi Inklusif yang mampu mendorong pada pertumbuhan ekonomi makro dan meningkatkan kesejahteraan masyarakat			0,00	DINAS KOPERASI, USAHA MIKRO, PERINDUSTRIAN DAN PERDAGANGAN	
3	30	04	2.02	0003	Pelaksanaan Operasi Pasar Reguler dan Pasar Khusus yang Berdampak dalam 1 (Satu) Kabupaten/Kota															
			Jumlah Laporan Pelaksanaan Operasi Pasar Reguler dan Pasar Khusus yang Berdampak dalam 1 (Satu) Kabupaten/Kota				12 Laporan	12 Laporan	585.836.000,00	585.836.000,00	585.836.000,00	Kab. Banjar, Semua Kecamatan, Semua Kel/Desa	Dana Transfer Umum-Dana Alokasi Umum	1. Penguatan sektor industri, UMR04, Pertanian dan Pariwisata	1. Meningkatkan Pembangunan Ekonomi Inklusif yang mampu mendorong pada pertumbuhan ekonomi makro dan meningkatkan kesejahteraan masyarakat			585.836.000,00	DINAS KOPERASI, USAHA MIKRO, PERINDUSTRIAN DAN PERDAGANGAN	
3	30	04	2.03	Pengawasan Pupuk dan Pestisida Berasubdi di Tingkat Daerah Kabupaten/Kota	Persentase rekomendasi lin agen pengukur pupuk berasubdi yang dilakukakan		100 Persen	100 Persen	600.000,00	600.000,00	600.000,00			1. Penguatan sektor industri, UMR04, Pertanian dan Pariwisata	1. Meningkatkan Pembangunan Ekonomi Inklusif yang mampu mendorong pada pertumbuhan ekonomi makro dan meningkatkan kesejahteraan masyarakat			2.900.000,00	DINAS KOPERASI, USAHA MIKRO, PERINDUSTRIAN DAN PERDAGANGAN	
3	30	04	2.03	0002	Pengawasan Pengadaan Pupuk dan Pestisida Berasubdi															
			Jumlah Laporan Pengawasan Pengadaan Pupuk dan Pestisida Berasubdi				12 Laporan	12 Laporan	600.000,00	600.000,00	600.000,00	Kab. Banjar, Semua Kecamatan, Semua Kel/Desa	Dana Transfer Umum-Dana Alokasi Umum	1. Penguatan sektor industri, UMR04, Pertanian dan Pariwisata	1. Meningkatkan Pembangunan Ekonomi Inklusif yang mampu mendorong pada pertumbuhan ekonomi makro dan meningkatkan kesejahteraan masyarakat			2.300.000,00	DINAS KOPERASI, USAHA MIKRO, PERINDUSTRIAN DAN PERDAGANGAN	
188	30	05	PROGRAM PENGEMBANGAN EKSPOR	PERSENTASE PRODUK UNGGULAN DAERAH YANG DREHIBANGKAN			100 Persen	100 Persen	279.426.000,00	279.426.000,00	279.426.000,00							585.000.000,00		
3	30	05	2.01	Pengembangan Promosi Dagang Melalui Pameran Dagang dan Misi Dagang bagi Produk Ekspor Unggulan yang Terdapat pada 1 (Satu) Daerah Kabupaten/Kota	Persentase penyelenggaraan pameran dagang bagi produk unggulan daerah		100 Persen	100 Persen	279.426.000,00	279.426.000,00	279.426.000,00			1. Penguatan sektor industri, UMR04, Pertanian dan Pariwisata	1. Meningkatkan Pembangunan Ekonomi Inklusif yang mampu mendorong pada pertumbuhan ekonomi makro dan meningkatkan kesejahteraan masyarakat			585.000.000,00	DINAS KOPERASI, USAHA MIKRO, PERINDUSTRIAN DAN PERDAGANGAN	
3	30	05	2.01	0002	Pameran Dagang Nasional															

No	Kode	Uraian / Bidang Urusan / Program / Kegiatan / Sub Kegiatan	Indikator Program / Kegiatan / Sub Kegiatan	Target Abstr Periode Renstra OPD	Realisasi Capaian RENCANA OPD Tahun 2022	Praktikan Capaian Target RENCANA OPD Tahun 2023	Capaian Kinerja Dan Kerangka Pendanaan						Lokasi	Sumber Dana	Prioritas		Kelompok Keuangan	Praktikan Maju Rencana Tahun 2025		Peningkat Daerah Penanggung Jawab
							Target 2024		RPD 2024	APBD 2024	RPD Perubahan 2024	Nasional			Daerah	Target		Pagu Indikatif (Rp)		
							Sebelum	Setelah												
1	2	3	4	5	6	7	8	9	10	11	12	13	14	15	16	17	18	19	20	
			Jumlah Pelaku Usaha yang Difasilitasi dalam Pameran Dagang				7 Pelaku Usaha	7 Pelaku Usaha	80.000.000,00	80.000.000,00	80.000.000,00	Kab. Banjar, Semua Kecamatan, Semua Kel/Desa	Dana Transfer Umum-Dana Alokasi Umum	1. Penguatan sektor industri, UMK04, Pertanian dan Pariwisata	1. Meningkatkan Pembangunan Ekonomi Inklusif yang mampu mendorong pada pertumbuhan ekonomi makro dan meningkatkan kesejahteraan masyarakat			350.000.000,00	DINAS KOPERASI USAHA MIKRO, PERINDUSTRIAN DAN PERDAGANGAN	
3	30	05	2.01	0003			10 Pelaku Usaha	10 Pelaku Usaha	103.426.000,00	103.426.000,00	103.426.000,00	Kab. Banjar, Semua Kecamatan, Semua Kel/Desa	Dana Transfer Umum-Dana Alokasi Umum	1. Penguatan sektor industri, UMK04, Pertanian dan Pariwisata	1. Meningkatkan Pembangunan Ekonomi Inklusif yang mampu mendorong pada pertumbuhan ekonomi makro dan meningkatkan kesejahteraan masyarakat			100.000.000,00	DINAS KOPERASI USAHA MIKRO, PERINDUSTRIAN DAN PERDAGANGAN	
3	30	05	2.01	0004			60 Pelaku Usaha	60 Pelaku Usaha	46.000.000,00	46.000.000,00	46.000.000,00	Kab. Banjar, Semua Kecamatan, Semua Kel/Desa	Dana Transfer Umum-Dana Alokasi Umum	1. Penguatan sektor industri, UMK04, Pertanian dan Pariwisata	1. Meningkatkan Pembangunan Ekonomi Inklusif yang mampu mendorong pada pertumbuhan ekonomi makro dan meningkatkan kesejahteraan masyarakat			55.000.000,00	DINAS KOPERASI USAHA MIKRO, PERINDUSTRIAN DAN PERDAGANGAN	
3	30	05	2.01	0005			5 Produk	5 Produk	50.000.000,00	50.000.000,00	50.000.000,00	Kab. Banjar, Semua Kecamatan, Semua Kel/Desa	Dana Transfer Umum-Dana Alokasi Umum	1. Penguatan sektor industri, UMK04, Pertanian dan Pariwisata	1. Meningkatkan Pembangunan Ekonomi Inklusif yang mampu mendorong pada pertumbuhan ekonomi makro dan meningkatkan kesejahteraan masyarakat			80.000.000,00	DINAS KOPERASI USAHA MIKRO, PERINDUSTRIAN DAN PERDAGANGAN	
160	8	80	06				85 persen	85 persen	168.204.606,00	168.204.606,00	167.618.606,00							208.261.066,00		
8	80	06	2.01				20 Persen	20 Persen	168.204.606,00	168.204.606,00	168.204.606,00			1. Penguatan sektor industri, UMK04, Pertanian dan Pariwisata	1. Meningkatkan Pembangunan Ekonomi Inklusif yang mampu mendorong pada pertumbuhan ekonomi makro dan meningkatkan kesejahteraan masyarakat			208.261.066,00	DINAS KOPERASI USAHA MIKRO, PERINDUSTRIAN DAN PERDAGANGAN	
3	30	06	2.01	0001			3320 Unit	3320 Unit	119.827.606,00	119.827.606,00	139.241.606,00	Kab. Banjar, Semua Kecamatan, Semua Kel/Desa	Dana Transfer Umum-Dana Alokasi Umum	1. Penguatan sektor industri, UMK04, Pertanian dan Pariwisata	1. Meningkatkan Pembangunan Ekonomi Inklusif yang mampu mendorong pada pertumbuhan ekonomi makro dan meningkatkan kesejahteraan masyarakat			179.261.066,00	DINAS KOPERASI USAHA MIKRO, PERINDUSTRIAN DAN PERDAGANGAN	
3	30	06	2.01	0002			578 Orang	578 Orang	38.828.000,00	38.828.000,00	38.828.000,00	Kab. Banjar, Semua Kecamatan, Semua Kel/Desa	Dana Transfer Umum-Dana Alokasi Umum	1. Penguatan sektor industri, UMK04, Pertanian dan Pariwisata	1. Meningkatkan Pembangunan Ekonomi Inklusif yang mampu mendorong pada pertumbuhan ekonomi makro dan meningkatkan kesejahteraan masyarakat			20.000.000,00	DINAS KOPERASI USAHA MIKRO, PERINDUSTRIAN DAN PERDAGANGAN	
3	30	06	2.01	0003			6 Unit	6 Unit	9.549.000,00	9.549.000,00	9.549.000,00	Kab. Banjar, Semua Kecamatan, Semua Kel/Desa	Dana Transfer Umum-Dana Alokasi Umum	1. Penguatan sektor industri, UMK04, Pertanian dan Pariwisata	1. Meningkatkan Pembangunan Ekonomi Inklusif yang mampu mendorong pada pertumbuhan ekonomi makro dan meningkatkan kesejahteraan masyarakat			6.000.000,00	DINAS KOPERASI USAHA MIKRO, PERINDUSTRIAN DAN PERDAGANGAN	
161	8	80	07				100 Persen	100 Persen	72.500.000,00	72.500.000,00	72.500.000,00							11.000.000,00		
8	80	07	2.01				100 Persen	100 Persen	72.500.000,00	72.500.000,00	72.500.000,00			1. Penguatan sektor industri, UMK04, Pertanian dan Pariwisata	1. Meningkatkan Pembangunan Ekonomi Inklusif yang mampu mendorong pada pertumbuhan ekonomi makro dan meningkatkan kesejahteraan masyarakat			11.000.000,00	DINAS KOPERASI USAHA MIKRO, PERINDUSTRIAN DAN PERDAGANGAN	
3	30	07	2.01	0006			5 UMK04	5 UMK04	72.500.000,00	72.500.000,00	72.500.000,00	Kab. Banjar, Semua Kecamatan, Semua Kel/Desa	Dana Transfer Umum-Dana Alokasi Umum	1. Penguatan sektor industri, UMK04, Pertanian dan Pariwisata	1. Meningkatkan Pembangunan Ekonomi Inklusif yang mampu mendorong pada pertumbuhan ekonomi makro dan meningkatkan kesejahteraan masyarakat			11.000.000,00	DINAS KOPERASI USAHA MIKRO, PERINDUSTRIAN DAN PERDAGANGAN	
8	81						92,49 Persen	92,49 Persen	1.488.923.600,00	1.889.923.600,00	2.828.771.600,00							1.448.215.808,00		
162	8	81	02				92,49 Persen	92,49 Persen	1.878.682.500,00	1.775.682.500,00	2.220.500.500,00							1.285.215.808,00		

No	Kode	Uraian / Bidang Uraian / Program / Kegiatan / Sub Kegiatan	Indikator Program / Kegiatan / Sub Kegiatan	Target Abstr Periode Rencana OPD	Realisasi Capaian RENCANA OPD Tahun 2022	Praktikan Capaian Target RENCANA OPD Tahun 2023	Capaian Kinerja Dan Kerangka Pendanaan						Lokal	Sumber Dana	Prioritas		Kelompok Swasren	Praktikan Maju Rencana Tahun 2025		Penanggot Daerah Penanggung Jawab
							Target 2024		RPD 2024	APBD 2024	RPD Perubahan 2024	Nasional			Daerah	Target		Pagu Indikator (Rp)		
							Sebelum	Seudah												
1	3 01 02 2.01	Penyusunan dan Evaluasi Rencana Pembangunan Industri Kabupaten/Kota	Persentase IKN yang di bina/ faillitau (%)	-	6	7	8	9	10	11	12	13	14	15	16	17	18	19	20	DINAS KOPERASI, USAHA MIKRO, PERINDUSTRIAN DAN PERDAGANGAN
							100 Persen	100 Persen	1.976.652.500,00	1.776.652.500,00	1.776.652.500,00			1. Penguatan sektor industri, UMK, Pertanian dan Pariwisata	1. Meningkatkan Pembangunan Ekonomi Inklusif yang mampu mendorong pada pertumbuhan ekonomi makro dan meningkatkan kesejahteraan masyarakat			1.236.215.608,00		
	3 31 02 2.01 0003	Koordinasi, Sinkronisasi, dan Pelaksanaan Pembangunan Sumber Daya Industri	Jumlah Dokumen Hasil Koordinasi, Sinkronisasi, dan pelaksanaan Pembangunan Sumber Daya Industri				4 Dokumen	4 Dokumen	360.519.000,00	760.519.000,00	760.519.000,00	Kab. Banjar, Semua Kecamatan, Semua Kel/Desa	Dana Transfer Umum-Dana Alokasi Umum	1. Penguatan sektor industri, UMK, Pertanian dan Pariwisata	1. Meningkatkan Pembangunan Ekonomi Inklusif yang mampu mendorong pada pertumbuhan ekonomi makro dan meningkatkan kesejahteraan masyarakat			195.000.000,00		DINAS KOPERASI USAHA MIKRO, PERINDUSTRIAN DAN PERDAGANGAN
	3 31 02 2.01 0004	Koordinasi, Sinkronisasi, dan Pelaksanaan Pembangunan Sarana dan Prasarana Industri	Jumlah Dokumen Hasil Koordinasi, Sinkronisasi, dan Pelaksanaan Pembangunan Sarana dan Prasarana Industri				1 Dokumen	1 Dokumen	66.918.000,00	66.918.000,00	66.918.000,00	Kab. Banjar, Semua Kecamatan, Semua Kel/Desa	Dana Transfer Umum-Dana Alokasi Umum	1. Penguatan sektor industri, UMK, Pertanian dan Pariwisata	1. Meningkatkan Pembangunan Ekonomi Inklusif yang mampu mendorong pada pertumbuhan ekonomi makro dan meningkatkan kesejahteraan masyarakat			72.000.000,00		DINAS KOPERASI USAHA MIKRO, PERINDUSTRIAN DAN PERDAGANGAN
	3 31 02 2.01 0005	Koordinasi, Sinkronisasi, dan Pelaksanaan Pemberdayaan Industri dan Peran Serta Masyarakat	Jumlah dokumen hasil Koordinasi, Sinkronisasi, dan Pelaksanaan Pemberdayaan Industri dan Peran Serta Masyarakat				4 Dokumen	4 Dokumen	948.215.500,00	948.215.500,00	1.393.063.500,00	Kab. Banjar, Semua Kecamatan, Semua Kel/Desa	Dana Transfer Umum-Dana Alokasi Umum	1. Penguatan sektor industri, UMK, Pertanian dan Pariwisata	1. Meningkatkan Pembangunan Ekonomi Inklusif yang mampu mendorong pada pertumbuhan ekonomi makro dan meningkatkan kesejahteraan masyarakat			968.215.808,00		DINAS KOPERASI USAHA MIKRO, PERINDUSTRIAN DAN PERDAGANGAN
169	3 01 08	PROGRAM PENGENDALIAN ZIN USAHA INDUSTRI	Persentase IKN yang Memiliki Izn Usaha Industri	-			100 Persen	100 Persen	49.418.000,00	49.418.000,00	49.418.000,00			1. Penguatan sektor industri, UMK, Pertanian dan Pariwisata	1. Meningkatkan Pembangunan Ekonomi Inklusif yang mampu mendorong pada pertumbuhan ekonomi makro dan meningkatkan kesejahteraan masyarakat			185.000.000,00		DINAS KOPERASI, USAHA MIKRO, PERINDUSTRIAN DAN PERDAGANGAN
	3 01 08 2.01	Penerbitan Izn Usaha Industri (IUI), Izn Perluasan Usaha Industri (PUI), Izn Usaha Kawasan Industri (UKI) dan Izn Perluasan Kawasan Industri (PKI) Kawasan Kabupaten/Kota	Persentase Rekomendasi Izn yang dikeluarkan tepat waktu	-			100 Persen	100 Persen	49.418.000,00	49.418.000,00	49.418.000,00			1. Penguatan sektor industri, UMK, Pertanian dan Pariwisata	1. Meningkatkan Pembangunan Ekonomi Inklusif yang mampu mendorong pada pertumbuhan ekonomi makro dan meningkatkan kesejahteraan masyarakat			185.000.000,00		DINAS KOPERASI, USAHA MIKRO, PERINDUSTRIAN DAN PERDAGANGAN
	3 31 03 2.01 0003	Koordinasi dan Sinkronisasi Pengawasan terhadap Perizinan Berusaha sektor perindustrian yang menjadi kewenangan Kabupaten/Kota	Jumlah dokumen hasil Koordinasi dan Sinkronisasi Pengawasan terhadap Perizinan Berusaha Industri dengan skala usaha Industri Kecil dan Industri Menengah yang berlokasi di satu Kab/Kota sepanjang merupakan Penanaman Modal Dalam Negeri dan selain bidang usaha tertentu yang menjadi kewenangan pemerintah pusat				4 Dokumen	4 Dokumen	19.413.000,00	19.413.000,00	19.413.000,00	Kab. Banjar, Semua Kecamatan, Semua Kel/Desa	Dana Transfer Umum-Dana Alokasi Umum	1. Penguatan sektor industri, UMK, Pertanian dan Pariwisata	1. Meningkatkan Pembangunan Ekonomi Inklusif yang mampu mendorong pada pertumbuhan ekonomi makro dan meningkatkan kesejahteraan masyarakat			110.000.000,00		DINAS KOPERASI USAHA MIKRO, PERINDUSTRIAN DAN PERDAGANGAN
	3 31 03 2.01 0004	Fasilitasi verifikasi pemenuhan persyaratan/standar kegiatan usaha sektor perindustrian dalam rangka penerbitan perizinan berusaha berbasis risiko melalui Sistem Informasi Industri Nasional (SIINas) yang terintegrasi dengan Sistem Online Single Submission Risk Base Approach (OSS RBA)	Jumlah dokumen laporan Verifikasi pemenuhan persyaratan/standar kegiatan usaha sektor perindustrian dalam rangka penerbitan perizinan berusaha berbasis risiko untuk bidang usaha sektor perindustrian dengan tingkat risiko usaha Menengah-Tinggi dan Tinggi, melalui SIINas yang terintegrasi dengan Sistem OSS RBA, bagi Penanaman Modal Dalam Negeri (PMDN) dengan skala usaha Industri Kecil dan Industri Menengah, selain bidang usaha tertentu yang menjadi kewenangan pemerintah pusat				4 Dokumen	4 Dokumen	30.000.000,00	30.000.000,00	30.000.000,00	Kab. Banjar, Semua Kecamatan, Semua Kel/Desa	Dana Transfer Umum-Dana Alokasi Umum	1. Penguatan sektor industri, UMK, Pertanian dan Pariwisata	1. Meningkatkan Pembangunan Ekonomi Inklusif yang mampu mendorong pada pertumbuhan ekonomi makro dan meningkatkan kesejahteraan masyarakat			75.000.000,00		DINAS KOPERASI USAHA MIKRO, PERINDUSTRIAN DAN PERDAGANGAN
164	3 01 04	PROGRAM PENGELOLAAN SISTEM INFORMASI INDUSTRI NASIONAL	Persentase Tersedianya Informasi Industri secara lengkap dan terkini (berdasarkan permendagri 18 2020)	-			95 Persen	95 Persen	58.858.100,00	58.858.100,00	58.858.100,00			1. Penguatan sektor industri, UMK, Pertanian dan Pariwisata	1. Meningkatkan Pembangunan Ekonomi Inklusif yang mampu mendorong pada pertumbuhan ekonomi makro dan meningkatkan kesejahteraan masyarakat			25.000.000,00		DINAS KOPERASI, USAHA MIKRO, PERINDUSTRIAN DAN PERDAGANGAN
	3 01 04 2.01	Penyediaan Informasi Industri untuk UMK, IUI dan PKI Kawasan Kabupaten/Kota	Persentase data perusahaan industri kecil, menengah di kab/kota yg masuk dalam SIINas terhadap total populasi perusahaan industri kecil, menengah di kab/kota	-			95 Persen	95 Persen	58.858.100,00	58.858.100,00	58.858.100,00			1. Penguatan sektor industri, UMK, Pertanian dan Pariwisata	1. Meningkatkan Pembangunan Ekonomi Inklusif yang mampu mendorong pada pertumbuhan ekonomi makro dan meningkatkan kesejahteraan masyarakat			25.000.000,00		DINAS KOPERASI, USAHA MIKRO, PERINDUSTRIAN DAN PERDAGANGAN
	3 31 04 2.01 0001	Fasilitasi Pengumpulan, Pengolahan dan Analisis Data Industri, Data Kawasan Industri serta Data Lain Lainnya Kabupaten/Kota Melalui Sistem Informasi Industri Nasional (SIINas)	Jumlah Dokumen Hasil Fasilitas Pengumpulan, Pengolahan dan Analisis Data Industri, Data Kawasan Industri serta Data Lain Lainnya Kabupaten/Kota Melalui Sistem Informasi Industri Nasional (SIINas)				2 Dokumen	2 Dokumen	2.198.000,00	2.198.000,00	2.198.000,00	Kab. Banjar, Semua Kecamatan, Semua Kel/Desa	Dana Transfer Umum-Dana Alokasi Umum	1. Penguatan sektor industri, UMK, Pertanian dan Pariwisata	1. Meningkatkan Pembangunan Ekonomi Inklusif yang mampu mendorong pada pertumbuhan ekonomi makro dan meningkatkan kesejahteraan masyarakat			10.000.000,00		DINAS KOPERASI USAHA MIKRO, PERINDUSTRIAN DAN PERDAGANGAN
	3 31 04 2.01 0002	Diseminasi, Publikasi Data Informasi dan Analisa Industri Kabupaten/Kota Melalui SIINas																		

No	Kode	Uraian / Bidang Uraian / Program / Kegiatan / Sub Kegiatan	Indikator Program / Kegiatan / Sub Kegiatan	Target Akhir Periode Renstra OPD	Realisasi Capaian RENCANA OPD Tahun 2022	Praktikan Capaian Target RENCANA OPD Tahun 2023	Capaian Kinerja Dan Kerangka Pendanaan						Lokasi	Sumber Dana	Prioritas		Kelompok Swasren	Praktikan Mula Rencana Tahun 2025		Perangkat Daerah Penanggung Jawab
							Target 2024		RPD 2024	APBD 2024	RPD Perubahan 2024	Nasional			Daerah	Target		Pagu Indikatif (Rp)		
							Sebelum	Setelah												
1	2	8	4	8	6	7	8	9	10	11	12	13	14	15	16	17	18	19	20	
			Jumlah Dokumen Hasil Diseminasi dan Publikasi Data Informasi dan Analisis Industri Kabupaten/Kota Melalui SIFAS				2 Dokumen	2 Dokumen	31.867.000,00	31.867.000,00	31.867.000,00	Kab. Banjar, Semua Kecamatan, Semua Kel/Desa	Dana Transfer Umum-Dana Alokasi Umum	1. Penguatan sektor industri, UMK04, Pertanian dan Periwisata	1. Meningkatkan Pembangunan Ekonomi Inklusif yang mampu mendorong pada pertumbuhan ekonomi makro dan meningkatkan kesejahteraan masyarakat			0,00	DINAS KOPERASI USAHA MIKRO, PERINDUSTRIAN DAN PERDAGANGAN	
3	31	04	2.01	0003								Kab. Banjar, Semua Kecamatan, Semua Kel/Desa	Dana Transfer Umum-Dana Alokasi Umum	1. Penguatan sektor industri, UMK04, Pertanian dan Periwisata	1. Meningkatkan Pembangunan Ekonomi Inklusif yang mampu mendorong pada pertumbuhan ekonomi makro dan meningkatkan kesejahteraan masyarakat			15.000.000,00	DINAS KOPERASI USAHA MIKRO, PERINDUSTRIAN DAN PERDAGANGAN	
			Jumlah Dokumen Hasil Pemantauan dan Evaluasi Kepatuhan Perusahaan Industri dan Perusahaan Kawasan Industri Lingkup Kabupaten/Kota dalam Penyampaian Data ke SIFAS				1 Dokumen	1 Dokumen	24.793.100,00	24.793.100,00	24.793.100,00									
			Dinas Penanaman Modal dan Pelayanan Terpadu Satu Pintu						10.170.297.288,00	11.744.240.908,00	11.744.240.908,00								11.872.000.000,00	
			URUSAN PEMERINTAHAN WAJIB YANG TIDAK BERKAITAN DENGAN PELAYANAN DASAR						10.170.297.288,00	11.744.240.908,00	11.744.240.908,00								11.872.000.000,00	
			URUSAN PEMERINTAHAN BIDANG PENANAMAN MODAL						10.170.297.288,00	11.744.240.908,00	11.744.240.908,00								11.872.000.000,00	
185	2	18	01				76 %	87 %	9.688.919.568,00	10.660.078.208,00	10.652.100.208,00								10.981.000.000,00	
			PROGRAM PENUNJANG URUSAN PEMERINTAHAN DAERAH KABUPATEN/KOTA																	
			Indeks Kepatuhan dan Kinerja Intern (IKI) Dinas Penanaman Modal dan Perikanan Terpadu Satu Pintu																	
			Terusunnya Dokumen Perencanaan, Penganggaran, dan Evaluasi Kinerja Perangkat Daerah				27 Dokumen	27 Dokumen	57.000.000,00	57.000.000,00	57.000.000,00			Memperkuat Stabilitas Polihukhankam Dan Transformasi Pelayanan Publik	4.Meningkatkan tata kelola pemerintahan melalui reformasi dan penderhanaan birokrasi				78.000.000,00	DINAS PENANAMAN MODAL DAN PELAYANAN TERPADU SATU PINTU
2	18	01	2.01	0001			7 Dokumen	7 Dokumen	13.500.000,00	13.500.000,00	13.500.000,00	Kab. Banjar, Semua Kecamatan, Semua Kel/Desa	PENDAPATAN ASU DAERAH (PAD)	Memperkuat Stabilitas Polihukhankam Dan Transformasi Pelayanan Publik	4.Meningkatkan tata kelola pemerintahan melalui reformasi dan penderhanaan birokrasi			15.000.000,00	DINAS PENANAMAN MODAL DAN PELAYANAN TERPADU SATU PINTU	
			Jumlah Dokumen Perencanaan Perangkat Daerah																	
2	18	01	2.01	0002			1 Dokumen	1 Dokumen	7.000.000,00	7.000.000,00	7.000.000,00	Kab. Banjar, Semua Kecamatan, Semua Kel/Desa	PENDAPATAN ASU DAERAH (PAD)	Memperkuat Stabilitas Polihukhankam Dan Transformasi Pelayanan Publik	4.Meningkatkan tata kelola pemerintahan melalui reformasi dan penderhanaan birokrasi			8.000.000,00	DINAS PENANAMAN MODAL DAN PELAYANAN TERPADU SATU PINTU	
			Jumlah Dokumen RKA-SKPD dan Laporan Hasil Koordinasi Penyusunan Dokumen RKA-SKPD																	
2	18	01	2.01	0003			2 Dokumen	2 Dokumen	5.000.000,00	5.000.000,00	5.000.000,00	Kab. Banjar, Semua Kecamatan, Semua Kel/Desa	PENDAPATAN ASU DAERAH (PAD)	Memperkuat Stabilitas Polihukhankam Dan Transformasi Pelayanan Publik	4.Meningkatkan tata kelola pemerintahan melalui reformasi dan penderhanaan birokrasi			8.000.000,00	DINAS PENANAMAN MODAL DAN PELAYANAN TERPADU SATU PINTU	
			Jumlah Dokumen Perubahan RKA-SKPD dan Laporan Hasil Koordinasi Penyusunan Dokumen Perubahan RKA-SKPD																	
2	18	01	2.01	0004			1 Dokumen	1 Dokumen	7.000.000,00	7.000.000,00	7.000.000,00	Kab. Banjar, Semua Kecamatan, Semua Kel/Desa	PENDAPATAN ASU DAERAH (PAD)	Memperkuat Stabilitas Polihukhankam Dan Transformasi Pelayanan Publik	4.Meningkatkan tata kelola pemerintahan melalui reformasi dan penderhanaan birokrasi			8.000.000,00	DINAS PENANAMAN MODAL DAN PELAYANAN TERPADU SATU PINTU	
			Jumlah Dokumen DPA-SKPD dan Laporan Hasil Koordinasi Penyusunan Dokumen DPA-SKPD																	
2	18	01	2.01	0005			2 Dokumen	2 Dokumen	5.000.000,00	5.000.000,00	5.000.000,00	Kab. Banjar, Semua Kecamatan, Semua Kel/Desa	PENDAPATAN ASU DAERAH (PAD)	Memperkuat Stabilitas Polihukhankam Dan Transformasi Pelayanan Publik	4.Meningkatkan tata kelola pemerintahan melalui reformasi dan penderhanaan birokrasi			8.000.000,00	DINAS PENANAMAN MODAL DAN PELAYANAN TERPADU SATU PINTU	
			Jumlah Dokumen Perubahan DPA-SKPD dan Laporan Hasil Koordinasi Penyusunan Dokumen Perubahan DPA-SKPD																	
2	18	01	2.01	0006			6 Laporan	6 Laporan	12.500.000,00	12.500.000,00	12.500.000,00	Kab. Banjar, Semua Kecamatan, Semua Kel/Desa	PENDAPATAN ASU DAERAH (PAD)	Memperkuat Stabilitas Polihukhankam Dan Transformasi Pelayanan Publik	4.Meningkatkan tata kelola pemerintahan melalui reformasi dan penderhanaan birokrasi			18.000.000,00	DINAS PENANAMAN MODAL DAN PELAYANAN TERPADU SATU PINTU	
			Jumlah Laporan Capaian Kinerja dan Iktisar Realisasi Kinerja SKPD dan Laporan Hasil Koordinasi Penyusunan Laporan Capaian Kinerja dan Iktisar Realisasi Kinerja SKPD																	
2	18	01	2.01	0007			15 Laporan	15 Laporan	7.000.000,00	7.000.000,00	10.800.000,00	Kab. Banjar, Semua Kecamatan, Semua Kel/Desa	PENDAPATAN ASU DAERAH (PAD)	Memperkuat Stabilitas Polihukhankam Dan Transformasi Pelayanan Publik	4.Meningkatkan tata kelola pemerintahan melalui reformasi dan penderhanaan birokrasi			8.000.000,00	DINAS PENANAMAN MODAL DAN PELAYANAN TERPADU SATU PINTU	
			Jumlah Laporan Evaluasi Kinerja Perangkat Daerah																	
2	18	01	2.02				100 %	100 %	4.871.420.680,00	5.659.244.485,00	5.659.244.485,00			Memperkuat Stabilitas Polihukhankam Dan Transformasi Pelayanan Publik	4.Meningkatkan tata kelola pemerintahan melalui reformasi dan penderhanaan birokrasi			5.872.000.000,00	DINAS PENANAMAN MODAL DAN PELAYANAN TERPADU SATU PINTU	
			Administrasi Keuangan Perangkat Daerah																	
			Terusunnya Dokumen Keuangan Perangkat Daerah Tepat Waktu dan Tepat Mutu																	
2	18	01	2.02	0001			36 Orang/bulan	36 Orang/bulan	4.779.004.680,00	5.560.828.485,00	5.560.828.485,00	Kab. Banjar, Semua Kecamatan, Semua Kel/Desa	PENDAPATAN ASU DAERAH (PAD)	Memperkuat Stabilitas Polihukhankam Dan Transformasi Pelayanan Publik	4.Meningkatkan tata kelola pemerintahan melalui reformasi dan penderhanaan birokrasi			5.750.000.000,00	DINAS PENANAMAN MODAL DAN PELAYANAN TERPADU SATU PINTU	
			Jumlah Orang yang Menerima Gaji dan Tunjangan ASN																	
2	18	01	2.02	0003			76 Dokumen	76 Dokumen	81.600.000,00	81.600.000,00	103.440.000,00	Kab. Banjar, Semua Kecamatan, Semua Kel/Desa	PENDAPATAN ASU DAERAH (PAD)	Memperkuat Stabilitas Polihukhankam Dan Transformasi Pelayanan Publik	4.Meningkatkan tata kelola pemerintahan melalui reformasi dan penderhanaan birokrasi			110.000.000,00	DINAS PENANAMAN MODAL DAN PELAYANAN TERPADU SATU PINTU	
			Jumlah Dokumen Penatausahaan dan Pengujian/Verifikasi Keuangan SKPD																	
2	18	01	2.02	0005			1 Laporan	1 Laporan	5.408.000,00	5.408.000,00	5.408.000,00	Kab. Banjar, Semua Kecamatan, Semua Kel/Desa	PENDAPATAN ASU DAERAH (PAD)	Memperkuat Stabilitas Polihukhankam Dan Transformasi Pelayanan Publik	4.Meningkatkan tata kelola pemerintahan melalui reformasi dan penderhanaan birokrasi			6.000.000,00	DINAS PENANAMAN MODAL DAN PELAYANAN TERPADU SATU PINTU	
			Jumlah Laporan Keuangan Akhir Tahun SKPD dan Laporan Hasil Koordinasi Penyusunan Laporan Keuangan Akhir Tahun SKPD																	
2	18	01	2.02	0007			2 Laporan	2 Laporan	5.408.000,00	5.408.000,00	5.408.000,00	Kab. Banjar, Semua Kecamatan, Semua Kel/Desa	PENDAPATAN ASU DAERAH (PAD)	Memperkuat Stabilitas Polihukhankam Dan Transformasi Pelayanan Publik	4.Meningkatkan tata kelola pemerintahan melalui reformasi dan penderhanaan birokrasi			6.000.000,00	DINAS PENANAMAN MODAL DAN PELAYANAN TERPADU SATU PINTU	
			Jumlah Laporan Keuangan Bulanan/ Triwulanan/ Semesteran SKPD dan Laporan Koordinasi Penyusunan Laporan Keuangan Bulanan/Triwulanan/Semesteran SKPD																	

No	Kode	Uraian / Bidang Uraian / Program / Kegiatan / Sub Kegiatan	Indikator Program / Kegiatan / Sub Kegiatan	Target Abstr Periodik Rencana OPD	Realisasi Capaian RENCANA OPD Tahun 2022	Praktikan Capaian Target RENCANA OPD Tahun 2023	Capaian Kinerja Dan Kerangka Pendanaan						Lokal	Sumber Dana	Prioritas		Kelompok Swasren	Praktikan Maju Rencana Tahun 2025		Peningkat Daerah Penanggung Jawab
							Target 2024		RPD 2024	APBD 2024	RPD Perubahan 2024	Nasional			Daerah	Target		Pagu Indikatif (Rp)		
							Sebelum	Setelah												
1	2.18.01.2.03	Administrasi Barang Milik Daerah pada Perangkat Daerah	Barang Milik Daerah yang Terpelihara Sesuai Dengan Rencana Kebutuhan	-	-	-	100 %	100 %	12.964.000,00	12.964.000,00	12.964.000,00	Kab. Banjar, Semua Kecamatan, Semua Kel/Desa	PENDAPATAN ASU DAERAH (PAD)	Memperkuat Stabilitas Politik dan Transformasi Pelayanan Publik	4.Meningkatkan tata kelola pemerintahan melalui reformasi dan pemyederhanaan birokrasi	-	18	18.000.000,00	DINAS PENANAMAN MODAL DAN PELAYANAN TERPADU SATU PINTU	
2	18.01.2.03.0001	Penyusunan Perencanaan Kebutuhan Barang Milik Daerah SKPD	Jumlah Laporan Penatausahaan Barang Milik Daerah SKPD				1 Dokumen	1 Dokumen	4.680.000,00	4.680.000,00	4.680.000,00	Kab. Banjar, Semua Kecamatan, Semua Kel/Desa	PENDAPATAN ASU DAERAH (PAD)	Memperkuat Stabilitas Politik dan Transformasi Pelayanan Publik	4.Meningkatkan tata kelola pemerintahan melalui reformasi dan pemyederhanaan birokrasi			6.000.000,00	DINAS PENANAMAN MODAL DAN PELAYANAN TERPADU SATU PINTU	
2	18.01.2.03.0005	Rekonsiliasi dan Penyusunan Laporan Barang Milik Daerah pada SKPD	Jumlah Laporan Rekonsiliasi dan Penyusunan Laporan Barang Milik Daerah pada SKPD				1 Laporan	1 Laporan	5.400.000,00	5.400.000,00	5.400.000,00	Kab. Banjar, Semua Kecamatan, Semua Kel/Desa	PENDAPATAN ASU DAERAH (PAD)	Memperkuat Stabilitas Politik dan Transformasi Pelayanan Publik	4.Meningkatkan tata kelola pemerintahan melalui reformasi dan pemyederhanaan birokrasi			6.000.000,00	DINAS PENANAMAN MODAL DAN PELAYANAN TERPADU SATU PINTU	
2	18.01.2.03.0006	Penatausahaan Barang Milik Daerah pada SKPD	Jumlah Laporan Penatausahaan Barang Milik Daerah pada SKPD				1 Laporan	1 Laporan	2.884.000,00	2.884.000,00	2.884.000,00	Kab. Banjar, Semua Kecamatan, Semua Kel/Desa	PENDAPATAN ASU DAERAH (PAD)	Memperkuat Stabilitas Politik dan Transformasi Pelayanan Publik	4.Meningkatkan tata kelola pemerintahan melalui reformasi dan pemyederhanaan birokrasi			6.000.000,00	DINAS PENANAMAN MODAL DAN PELAYANAN TERPADU SATU PINTU	
2	18.01.2.05	Administrasi Kepegawaian Perangkat Daerah	Administrasi Kepegawaian Perangkat Daerah Sesuai Kebutuhan dan Tepat Waktu	-	-	-	8 Orang	8 Orang	75.287.500,00	75.287.500,00	75.287.500,00	Kab. Banjar, Semua Kecamatan, Semua Kel/Desa	PENDAPATAN ASU DAERAH (PAD)	Memperkuat Stabilitas Politik dan Transformasi Pelayanan Publik	4.Meningkatkan tata kelola pemerintahan melalui reformasi dan pemyederhanaan birokrasi	-		80.000.000,00	DINAS PENANAMAN MODAL DAN PELAYANAN TERPADU SATU PINTU	
2	18.01.2.05.0009	Pendidikan dan Pelatihan Pegawai	Berdasarkan Tugas dan Fungsi				3 Orang	3 Orang	30.287.500,00	30.287.500,00	30.287.500,00	Kab. Banjar, Semua Kecamatan, Semua Kel/Desa	PENDAPATAN ASU DAERAH (PAD)	Memperkuat Stabilitas Politik dan Transformasi Pelayanan Publik	4.Meningkatkan tata kelola pemerintahan melalui reformasi dan pemyederhanaan birokrasi			30.000.000,00	DINAS PENANAMAN MODAL DAN PELAYANAN TERPADU SATU PINTU	
2	18.01.2.05.0011	Bimbingan Teknis Implementasi Peraturan Perundang-Undangan	Jumlah Paket yang Mengikuti Bimbingan Teknis Implementasi Peraturan Perundang-Undangan				5 Orang	5 Orang	45.000.000,00	45.000.000,00	45.000.000,00	Kab. Banjar, Semua Kecamatan, Semua Kel/Desa	PENDAPATAN ASU DAERAH (PAD)	Memperkuat Stabilitas Politik dan Transformasi Pelayanan Publik	4.Meningkatkan tata kelola pemerintahan melalui reformasi dan pemyederhanaan birokrasi			50.000.000,00	DINAS PENANAMAN MODAL DAN PELAYANAN TERPADU SATU PINTU	
2	18.01.2.06	Administrasi Umum Perangkat Daerah	Terfalisasinya Penyelenggaraan Penujng Administrasi Perkantoran	-	-	-	100 %	100 %	717.106.478,00	717.106.478,00	717.106.478,00	Kab. Banjar, Semua Kecamatan, Semua Kel/Desa	PENDAPATAN ASU DAERAH (PAD)	Memperkuat Stabilitas Politik dan Transformasi Pelayanan Publik	4.Meningkatkan tata kelola pemerintahan melalui reformasi dan pemyederhanaan birokrasi	-		710.000.000,00	DINAS PENANAMAN MODAL DAN PELAYANAN TERPADU SATU PINTU	
2	18.01.2.06.0001	Penyediaan Komponen Instalasi/Penerangan Bangunan Kantor	Jumlah Paket Komponen Instalasi Listrik/Penerangan Bangunan Kantor yang Disediakan				1 Paket	1 Paket	27.040.000,00	27.040.000,00	27.040.000,00	Kab. Banjar, Semua Kecamatan, Semua Kel/Desa	PENDAPATAN ASU DAERAH (PAD)	Memperkuat Stabilitas Politik dan Transformasi Pelayanan Publik	4.Meningkatkan tata kelola pemerintahan melalui reformasi dan pemyederhanaan birokrasi			28.000.000,00	DINAS PENANAMAN MODAL DAN PELAYANAN TERPADU SATU PINTU	
2	18.01.2.06.0002	Penyediaan Peralatan dan Perlengkapan Kantor	Jumlah Paket Peralatan dan Perlengkapan Kantor yang Disediakan				1 Paket	1 Paket	38.264.000,00	38.264.000,00	38.264.000,00	Kab. Banjar, Semua Kecamatan, Semua Kel/Desa	PENDAPATAN ASU DAERAH (PAD)	Memperkuat Stabilitas Politik dan Transformasi Pelayanan Publik	4.Meningkatkan tata kelola pemerintahan melalui reformasi dan pemyederhanaan birokrasi			44.000.000,00	DINAS PENANAMAN MODAL DAN PELAYANAN TERPADU SATU PINTU	
2	18.01.2.06.0004	Penyediaan Bahan Logistik Kantor	Jumlah Paket Bahan Logistik Kantor yang Disediakan				1 Paket	1 Paket	42.533.000,00	42.533.000,00	42.533.000,00	Kab. Banjar, Semua Kecamatan, Semua Kel/Desa	PENDAPATAN ASU DAERAH (PAD)	Memperkuat Stabilitas Politik dan Transformasi Pelayanan Publik	4.Meningkatkan tata kelola pemerintahan melalui reformasi dan pemyederhanaan birokrasi			49.000.000,00	DINAS PENANAMAN MODAL DAN PELAYANAN TERPADU SATU PINTU	
2	18.01.2.06.0005	Penyediaan Barang Cetak dan Penggandaan	Jumlah Paket Barang Cetak dan Penggandaan yang Disediakan				1 Paket	1 Paket	21.870.000,00	21.870.000,00	21.870.000,00	Kab. Banjar, Semua Kecamatan, Semua Kel/Desa	PENDAPATAN ASU DAERAH (PAD)	Memperkuat Stabilitas Politik dan Transformasi Pelayanan Publik	4.Meningkatkan tata kelola pemerintahan melalui reformasi dan pemyederhanaan birokrasi			40.000.000,00	DINAS PENANAMAN MODAL DAN PELAYANAN TERPADU SATU PINTU	
2	18.01.2.06.0006	Penyediaan Bahan Bacaan dan Peraturan Perundang-undangan	Jumlah Dokumen Bahan Bacaan dan Peraturan Perundang-undangan yang Disediakan				2 Dokumen	2 Dokumen	18.750.000,00	18.750.000,00	21.450.000,00	Kab. Banjar, Semua Kecamatan, Semua Kel/Desa	PENDAPATAN ASU DAERAH (PAD)	Memperkuat Stabilitas Politik dan Transformasi Pelayanan Publik	4.Meningkatkan tata kelola pemerintahan melalui reformasi dan pemyederhanaan birokrasi			21.000.000,00	DINAS PENANAMAN MODAL DAN PELAYANAN TERPADU SATU PINTU	
2	18.01.2.06.0008	Fasilitasi Kunjungan Tamu	Jumlah Laporan Fasilitasi Kunjungan Tamu				1 Laporan	1 Laporan	27.573.661,00	27.573.661,00	35.213.661,00	Kab. Banjar, Semua Kecamatan, Semua Kel/Desa	PENDAPATAN ASU DAERAH (PAD)	Memperkuat Stabilitas Politik dan Transformasi Pelayanan Publik	4.Meningkatkan tata kelola pemerintahan melalui reformasi dan pemyederhanaan birokrasi			28.000.000,00	DINAS PENANAMAN MODAL DAN PELAYANAN TERPADU SATU PINTU	
2	18.01.2.06.0009	Penyelenggaraan Rapat Koordinasi dan Konsultasi SKPD	Jumlah Laporan Penyelenggaraan Rapat Koordinasi dan Konsultasi SKPD				1 Laporan	1 Laporan	496.075.814,00	496.075.814,00	693.340.000,00	Kab. Banjar, Semua Kecamatan, Semua Kel/Desa	PENDAPATAN ASU DAERAH (PAD)	Memperkuat Stabilitas Politik dan Transformasi Pelayanan Publik	4.Meningkatkan tata kelola pemerintahan melalui reformasi dan pemyederhanaan birokrasi			450.000.000,00	DINAS PENANAMAN MODAL DAN PELAYANAN TERPADU SATU PINTU	
2	18.01.2.06.0010	Penatausahaan Arsip Dinamis pada SKPD	Jumlah Dokumen Penatausahaan Arsip Dinamis pada SKPD				1 Dokumen	1 Dokumen	45.000.000,00	45.000.000,00	45.000.000,00	Kab. Banjar, Semua Kecamatan, Semua Kel/Desa	PENDAPATAN ASU DAERAH (PAD)	Memperkuat Stabilitas Politik dan Transformasi Pelayanan Publik	4.Meningkatkan tata kelola pemerintahan melalui reformasi dan pemyederhanaan birokrasi			50.000.000,00	DINAS PENANAMAN MODAL DAN PELAYANAN TERPADU SATU PINTU	
2	18.01.2.07	Pengadaan Barang Milik Daerah Penujng Uraian Pamerintah Daerah	Pengadaan Barang Milik Daerah Sesuai Dengan Rencana Kebutuhan	-	-	-	100 %	100 %	686.188.400,00	686.188.400,00	686.188.400,00	Kab. Banjar, Semua Kecamatan, Semua Kel/Desa	PENDAPATAN ASU DAERAH (PAD)	Memperkuat Stabilitas Politik dan Transformasi Pelayanan Publik	4.Meningkatkan tata kelola pemerintahan melalui reformasi dan pemyederhanaan birokrasi	-		750.000.000,00	DINAS PENANAMAN MODAL DAN PELAYANAN TERPADU SATU PINTU	
2	18.01.2.07.0010	Pengadaan Sarana dan Prasarana	Gedung Kantor atau Bangunan Lainnya				144 Unit	144 Unit	636.138.400,00	636.138.400,00	695.340.250,00	Kab. Banjar, Semua Kecamatan, Semua Kel/Desa	PENDAPATAN ASU DAERAH (PAD)	Memperkuat Stabilitas Politik dan Transformasi Pelayanan Publik	4.Meningkatkan tata kelola pemerintahan melalui reformasi dan pemyederhanaan birokrasi			750.000.000,00	DINAS PENANAMAN MODAL DAN PELAYANAN TERPADU SATU PINTU	

No	Kode	Uraian / Bidang Uraian / Program / Kegiatan / Sub Kegiatan	Indikator Program / Kegiatan / Sub Kegiatan	Target Abstr Periode Rencana OPD	Realisasi Capaian RENCANA OPD Tahun 2022	Praktikan Capaian Target RENCANA OPD Tahun 2023	Capaian Kinerja Dan Kerangka Pendanaan						Lokasi	Sumber Dana	Prioritas		Kelompok Swasren	Praktikan Maju Rencana Tahun 2025		Peningkat Daerah Penanggung Jawab
							Target 2024		RPD 2024	Pagu Indikatiff (Rp)		RPD Perubahan 2024			Nasional	Daerah		Target	Pagu Indikatiff (Rp)	
							Sebelum	Seudah		APBD 2024	APBD 2024									
1	2 18 01 2.08	3	4	5	6	7	8	9	10	11	12	13	14	15	16	17	18	19	20	
		Penyediaan Jasa Penunjang Uraian Pemertintahan Daerah	Jasa Penunjang Pelayanan Umum Kantor	-	-	-	100 %	100 %	2.141.338.200,00	2.335.668.040,00	2.335.668.040,00			Memperkuat Stabilitas Poituhkankam Dan Transformasi Pelayanan Publik	4.Meningkatkan tata kelola pemerintahan melalui reformasi dan penderhanaan birokrasi			2.239.000.000,00	DINAS PENANAMAN MODAL DAN PELAYANAN TERPADU SATU PINTU	
	2 18 01 2.08 0001	Penyediaan Jasa Surat Menyurat	Jumlah Laporan Penyediaan Jasa Surat Menyurat				2	2	6.330.000,00	6.330.000,00	6.330.000,00	Kab. Banjar, Semua Kecamatan, Semua Kel/Desa	PENDAPATAN ASU DAERAH (PAD)	Memperkuat Stabilitas Poituhkankam Dan Transformasi Pelayanan Publik	4.Meningkatkan tata kelola pemerintahan melalui reformasi dan penderhanaan birokrasi			13.000.000,00	DINAS PENANAMAN MODAL DAN PELAYANAN TERPADU SATU PINTU	
	2 18 01 2.08 0002	Penyediaan Jasa Komunikasi, Sumber Daya Air dan Listrik	Jumlah Laporan Penyediaan Jasa Komunikasi, Sumber Daya Air dan Listrik yang Disediakan				3	3	203.758.600,00	340.558.600,00	203.758.600,00	Kab. Banjar, Semua Kecamatan, Semua Kel/Desa	PENDAPATAN ASU DAERAH (PAD)	Memperkuat Stabilitas Poituhkankam Dan Transformasi Pelayanan Publik	4.Meningkatkan tata kelola pemerintahan melalui reformasi dan penderhanaan birokrasi			220.000.000,00	DINAS PENANAMAN MODAL DAN PELAYANAN TERPADU SATU PINTU	
	2 18 01 2.08 0004	Penyediaan Jasa Pelayanan Umum Kantor	Jumlah Laporan Penyediaan Jasa Pelayanan Umum Kantor yang Disediakan				12	12	1.931.244.600,00	1.988.779.440,00	1.988.779.440,00	Kab. Banjar, Semua Kecamatan, Semua Kel/Desa	PENDAPATAN ASU DAERAH (PAD)	Memperkuat Stabilitas Poituhkankam Dan Transformasi Pelayanan Publik	4.Meningkatkan tata kelola pemerintahan melalui reformasi dan penderhanaan birokrasi			2.000.000.000,00	DINAS PENANAMAN MODAL DAN PELAYANAN TERPADU SATU PINTU	
	2 18 01 2.09	Pemeliharaan Barang Milik Daerah Penunjang Uraian Pemertintahan Daerah	Barang Milik Daerah yang Terpelihara Sesuai Dengan Rencana Kebutuhan	-	-	-	100 %	100 %	1.172.669.308,00	1.172.669.308,00	1.172.669.308,00			Memperkuat Stabilitas Poituhkankam Dan Transformasi Pelayanan Publik	4.Meningkatkan tata kelola pemerintahan melalui reformasi dan penderhanaan birokrasi			1.195.000.000,00	DINAS PENANAMAN MODAL DAN PELAYANAN TERPADU SATU PINTU	
	2 18 01 2.09 0001	Penyediaan Jasa Pemeliharaan, Biaya Pemeliharaan, dan Pajak Kendaraan	Jumlah Kendaraan Perorangan Dinas atau Kendaraan Dinas Jabatan yang Dipelihara dan dibayarkan Pajaknya				1	1	38.990.000,00	38.990.000,00	38.990.000,00	Kab. Banjar, Semua Kecamatan, Semua Kel/Desa	PENDAPATAN ASU DAERAH (PAD)	Memperkuat Stabilitas Poituhkankam Dan Transformasi Pelayanan Publik	4.Meningkatkan tata kelola pemerintahan melalui reformasi dan penderhanaan birokrasi			39.000.000,00	DINAS PENANAMAN MODAL DAN PELAYANAN TERPADU SATU PINTU	
	2 18 01 2.09 0002	Penyediaan Jasa Pemeliharaan, Biaya Pemeliharaan, Pajak dan Perizinan Kendaraan Dinas Operasional atau Lapangan	Jumlah Kendaraan Dinas Operasional atau Lapangan yang Dipelihara dan dibayarkan Pajak dan Perizinannya				15	15	264.002.000,00	264.002.000,00	268.178.000,00	Kab. Banjar, Semua Kecamatan, Semua Kel/Desa	PENDAPATAN ASU DAERAH (PAD)	Memperkuat Stabilitas Poituhkankam Dan Transformasi Pelayanan Publik	4.Meningkatkan tata kelola pemerintahan melalui reformasi dan penderhanaan birokrasi			265.000.000,00	DINAS PENANAMAN MODAL DAN PELAYANAN TERPADU SATU PINTU	
	2 18 01 2.09 0009	Pemeliharaan/Rehabilitasi Gedung Kantor dan Bangunan Lainnya	Jumlah Gedung Kantor dan Bangunan Lainnya yang Dipelihara/Direhabilitasi				3	3	818.727.308,00	818.727.308,00	650.927.272,00	Kab. Banjar, Semua Kecamatan, Semua Kel/Desa	PENDAPATAN ASU DAERAH (PAD)	Memperkuat Stabilitas Poituhkankam Dan Transformasi Pelayanan Publik	4.Meningkatkan tata kelola pemerintahan melalui reformasi dan penderhanaan birokrasi			850.000.000,00	DINAS PENANAMAN MODAL DAN PELAYANAN TERPADU SATU PINTU	
	2 18 01 2.09 0010	Pemeliharaan/Rehabilitasi Sarana dan Prasarana Gedung Kantor dan Bangunan Lainnya	Jumlah Sarana dan Prasarana Gedung Kantor atau Bangunan Lainnya yang Dipelihara/Direhabilitasi				115	115	50.950.000,00	50.950.000,00	50.950.000,00	Kab. Banjar, Semua Kecamatan, Semua Kel/Desa	PENDAPATAN ASU DAERAH (PAD)	Memperkuat Stabilitas Poituhkankam Dan Transformasi Pelayanan Publik	4.Meningkatkan tata kelola pemerintahan melalui reformasi dan penderhanaan birokrasi			41.000.000,00	DINAS PENANAMAN MODAL DAN PELAYANAN TERPADU SATU PINTU	
166	2 18 02	PROGRAM PEMBERANGKASAN KILM PENANAMAN MODAL	Persentase Penyelesaian Regulasi Kemudahan Berinvestasi	-	-	-	20 %	20 %	46.802.400,00	46.802.400,00	46.802.400,00			Memperkuat Stabilitas Poituhkankam Dan Transformasi Pelayanan Publik	4.Meningkatkan tata kelola pemerintahan melalui reformasi dan penderhanaan birokrasi			51.000.000,00	DINAS PENANAMAN MODAL DAN PELAYANAN TERPADU SATU PINTU	
	2 18 02 2.01	Panetapan Pemberian Fasilitas/Insentif Dibidang Penanaman Modal yang Menjadi Kewenangan Daerah Kabupaten/Kota	Perdasarkan Kemudahan Investasi	-	-	-	1	1	46.802.400,00	46.802.400,00	46.802.400,00			Memperkuat Stabilitas Poituhkankam Dan Transformasi Pelayanan Publik	4.Meningkatkan tata kelola pemerintahan melalui reformasi dan penderhanaan birokrasi			51.000.000,00	DINAS PENANAMAN MODAL DAN PELAYANAN TERPADU SATU PINTU	
	2 18 02 2.01 0001	Penetapan Kebijakan Daerah Mengenai Pemberian Fasilitas/Insentif dan Kemudahan Penanaman Modal	Jumlah Peraturan Daerah/Provisi dalam Pemberian Fasilitas/Insentif dan Kemudahan Penanaman Modal				1	1	46.302.400,00	46.302.400,00	43.402.400,00	Kab. Banjar, Semua Kecamatan, Semua Kel/Desa	PENDAPATAN ASU DAERAH (PAD)	Memperkuat Stabilitas Poituhkankam Dan Transformasi Pelayanan Publik	4.Meningkatkan tata kelola pemerintahan melalui reformasi dan penderhanaan birokrasi			51.000.000,00	DINAS PENANAMAN MODAL DAN PELAYANAN TERPADU SATU PINTU	
	167 2 18 08	PROGRAM PROMOSI PENANAMAN MODAL	Jumlah Investor Baru	-	-	-	18	18	268.195.700,00	268.195.700,00	268.195.700,00			Memperkuat Stabilitas Poituhkankam Dan Transformasi Pelayanan Publik	4.Meningkatkan tata kelola pemerintahan melalui reformasi dan penderhanaan birokrasi			805.000.000,00		
	2 18 08 2.01	Pemertintahan Promosi Penanaman Modal yang Menjadi Kewenangan Daerah Kabupaten/Kota	Investor yang Mengenal Kabupaten Banjar	-	-	-	76	76	268.195.700,00	268.195.700,00	268.195.700,00			Memperkuat Stabilitas Poituhkankam Dan Transformasi Pelayanan Publik	4.Meningkatkan tata kelola pemerintahan melalui reformasi dan penderhanaan birokrasi			805.000.000,00	DINAS PENANAMAN MODAL DAN PELAYANAN TERPADU SATU PINTU	
	2 18 03 2.01 0002	Pelaksanaan Kegiatan Promosi Penanaman Modal Daerah Kabupaten/Kota	Jumlah Dokumen Hasil Kegiatan Promosi Penanaman Modal Kabupaten/Kota				9	9	231.825.000,00	231.825.000,00	231.825.000,00	Kab. Banjar, Semua Kecamatan, Semua Kel/Desa	PENDAPATAN ASU DAERAH (PAD)	Memperkuat Stabilitas Poituhkankam Dan Transformasi Pelayanan Publik	4.Meningkatkan tata kelola pemerintahan melalui reformasi dan penderhanaan birokrasi			260.000.000,00	DINAS PENANAMAN MODAL DAN PELAYANAN TERPADU SATU PINTU	
	2 18 03 2.01 0003	Penyusunan Strategi Promosi Penanaman Modal Kewenangan Kabupaten/Kota	Jumlah dokumen strategi Promosi Penanaman Modal Kab/Kota				1	1	36.370.700,00	36.370.700,00	36.370.700,00	Kab. Banjar, Semua Kecamatan, Semua Kel/Desa	PENDAPATAN ASU DAERAH (PAD)	Memperkuat Stabilitas Poituhkankam Dan Transformasi Pelayanan Publik	4.Meningkatkan tata kelola pemerintahan melalui reformasi dan penderhanaan birokrasi			45.000.000,00	DINAS PENANAMAN MODAL DAN PELAYANAN TERPADU SATU PINTU	
168	2 18 04	PROGRAM PELAYANAN PENANAMAN MODAL	Indota Kepuasan Masyarakat	-	-	-	86 %	87 %	80.128.100,00	877.908.100,00	91.001.100,00			Memperkuat Stabilitas Poituhkankam Dan Transformasi Pelayanan Publik	4.Meningkatkan tata kelola pemerintahan melalui reformasi dan penderhanaan birokrasi			155.000.000,00	DINAS PENANAMAN MODAL DAN PELAYANAN TERPADU SATU PINTU	
	2 18 04 2.01	Pelayanan Perizinan dan Non Perizinan Secara Terpadu Satu Pintu dibidang Penanaman Modal yang Menjadi Kewenangan Daerah Kabupaten/ Kota	Persentase Perizinan Berusaha dan Non Perizinan yang Diterbitkan	-	-	-	100 %	100 %	80.128.100,00	877.908.100,00	877.908.100,00			Memperkuat Stabilitas Poituhkankam Dan Transformasi Pelayanan Publik	4.Meningkatkan tata kelola pemerintahan melalui reformasi dan penderhanaan birokrasi			155.000.000,00	DINAS PENANAMAN MODAL DAN PELAYANAN TERPADU SATU PINTU	
	2 18 04 2.01 0005	Koordinasi dan Sinkronisasi Penetapan Pemberian Fasilitas/Insentif Daerah	Jumlah Kegiatan Koordinasi dan Sinkronisasi Penetapan Pemberian Fasilitas/Insentif yang menjadi Kewenangan Kabupaten/Kota				20	20	10.000.000,00	607.785.000,00	13.000.000,00	Kab. Banjar, Semua Kecamatan, Semua Kel/Desa	PENDAPATAN ASU DAERAH (PAD)	Memperkuat Stabilitas Poituhkankam Dan Transformasi Pelayanan Publik	4.Meningkatkan tata kelola pemerintahan melalui reformasi dan penderhanaan birokrasi			25.000.000,00	DINAS PENANAMAN MODAL DAN PELAYANAN TERPADU SATU PINTU	
	2 18 04 2.01 0006	Penyediaan Pelayanan Perizinan Berusaha melalui Sistem Perizinan Berusaha Berbasis Risiko Terintegrasi secara Elektronik	Jumlah Pelaku Usaha yang Mendapatkan Pelayanan Perizinan Berusaha melalui Sistem Perizinan Berusaha Berbasis Risiko Terintegrasi secara Elektronik				316	658	37.028.000,00	37.028.000,00	45.906.000,00	Kab. Banjar, Semua Kecamatan, Semua Kel/Desa	PENDAPATAN ASU DAERAH (PAD)	Memperkuat Stabilitas Poituhkankam Dan Transformasi Pelayanan Publik	4.Meningkatkan tata kelola pemerintahan melalui reformasi dan penderhanaan birokrasi			70.000.000,00	DINAS PENANAMAN MODAL DAN PELAYANAN TERPADU SATU PINTU	

No	Kode	Uraian / Bidang Uraian / Program / Kegiatan / Sub Kegiatan	Indikator Program / Kegiatan / Sub Kegiatan	Target Abstr Periode Rencana OPD	Realisasi Capaian RENCANA OPD Tahun 2022	Praktikan Capaian Target RENCANA OPD Tahun 2023	Capaian Kinerja Dan Kerangka Pendanaan						Lokasi	Sumber Dana	Prioritas		Kelompok Swasta	Praktikan Maju Rencana Tahun 2025		Perangkit Daerah Penanggung Jawab	
							Target 2024		RPD 2024	APBD 2024	RPD Perubahan 2024	Nasional			Daerah	Target		Pagu Indikatif (Rp)			
							Sebelum	Setelah													
1	2	18	04	2.01	0007	Penyediaan dan pengelolaan Layanan konsultasi perizinan berusaha berbasis risiko															
						Jumlah Pelaku usaha yang memperoleh Layanan Konsultasi Perizinan Berusaha melalui Sistem Perizinan Berusaha Berbasis Risiko Terintegrasi secara Elektronik															
						Jumlah Pelaku usaha yang mendapat pemantauan, analisis, evaluasi, dan pelaporan di bidang perizinan berusaha berbasis risiko Lintas Daerah Kabupaten/Kota bagi Kegiatan Usaha Dari Pelaku Usaha	35 Pelaku Usaha	35 Pelaku Usaha	10.095.100,00	10.095.100,00	6.095.100,00	Kab. Banjar, Semua Kecamatan, Semua Kel/Desa	PENDAPATAN ASU DAERAH (PAD)	Memperkuat Stabilitas Polihukhamkam Dan Transformasi Pelayanan Publik	4.Meningkatkan tata kelola pemerintahan melalui reformasi dan penderhanaan birokrasi			15.000.000,00	DINAS PENANAMAN MODAL DAN PELAYANAN TERPADU SATU PINTU		
2	18	04	2.01	0008	Pemantauan, analisis, evaluasi, dan pelaporan di bidang perizinan berusaha berbasis risiko																
						Jumlah Kegiatan Usaha yang mendapat pemantauan, analisis, evaluasi, dan pelaporan di bidang perizinan berusaha berbasis risiko Lintas Daerah Kabupaten/Kota bagi Kegiatan Usaha Dari Pelaku Usaha	634 Kegiatan Usaha	1317 Kegiatan Usaha	23.000.000,00	23.000.000,00	26.000.000,00	Kab. Banjar, Semua Kecamatan, Semua Kel/Desa	PENDAPATAN ASU DAERAH (PAD)	Memperkuat Stabilitas Polihukhamkam Dan Transformasi Pelayanan Publik	4.Meningkatkan tata kelola pemerintahan melalui reformasi dan penderhanaan birokrasi			45.000.000,00	DINAS PENANAMAN MODAL DAN PELAYANAN TERPADU SATU PINTU		
189	2	18	05	2.01	0000	PROGRAM PENGENDALIAN PELAKSANAAN PENANAMAN MODAL															
						Persentase Laporan Kegiatan Penanaman Modal (LKPM)	100 %	100 %	48.487.100,00	48.487.100,00	641.242.100,00										
2	18	05	2.01	0000	Pengendalian Pelaksanaan Penanaman Modal yang Melejitkan Kawasan Daerah Kabupaten/Kota																
						Persentase Pelaku Usaha yang Memenuhi Perizinan Perundangan LKPM	100 %	100 %	48.487.100,00	48.487.100,00	48.487.100,00										
						Memperkuat Stabilitas Polihukhamkam Dan Transformasi Pelayanan Publik															
						4.Meningkatkan tata kelola pemerintahan melalui reformasi dan penderhanaan birokrasi															
						75.000.000,00															
2	18	05	2.01	0004	Penyelesaian Permasalahan dan Hambatan yang dihadapi Pelaku Usaha dalam merealisasikan Kegiatan Usahanya																
						Jumlah Penyelesaian Permasalahan dan Hambatan yang dihadapi Pelaku Usaha dalam merealisasikan Kegiatan Usahanya	90 Kegiatan Usaha	20 Kegiatan Usaha	10.645.500,00	10.645.500,00	100.312.500,00	Kab. Banjar, Semua Kecamatan, Semua Kel/Desa	PENDAPATAN ASU DAERAH (PAD) DAK Non Fisik-Fasilitasi Penanaman Modal	Memperkuat Stabilitas Polihukhamkam Dan Transformasi Pelayanan Publik	4.Meningkatkan tata kelola pemerintahan melalui reformasi dan penderhanaan birokrasi			25.000.000,00	DINAS PENANAMAN MODAL DAN PELAYANAN TERPADU SATU PINTU		
2	18	05	2.01	0005	Bimbingan Teknis kepada Pelaku Usaha																
						Jumlah Pelaku Usaha yang Mengikuti Bimbingan Teknis Sosialisasi Implementasi Perizinan Berusaha Berbasis Risiko dan Pengawasan Perizinan Berusaha Berbasis Risiko	70 Pelaku Usaha	70 Pelaku Usaha	19.901.200,00	19.901.200,00	348.684.200,00	Kab. Banjar, Semua Kecamatan, Semua Kel/Desa	PENDAPATAN ASU DAERAH (PAD) DAK Non Fisik-Fasilitasi Penanaman Modal	Memperkuat Stabilitas Polihukhamkam Dan Transformasi Pelayanan Publik	4.Meningkatkan tata kelola pemerintahan melalui reformasi dan penderhanaan birokrasi			25.000.000,00	DINAS PENANAMAN MODAL DAN PELAYANAN TERPADU SATU PINTU		
2	18	05	2.01	0006	Pengawasan Penanaman Modal																
						Jumlah Kegiatan Usaha dari Pelaku Usaha yang Telah Dianalisa dan Diverifikasi Data, Profil dan Informasi Kegiatan Usaha dari Pelaku Ditakukan Inspeksi Lapangan ; serta Dilakukan Evaluasi Penilaian Kepatuhan Pelaksanaan Perizinan Berusaha	70 Kegiatan Usaha	70 Kegiatan Usaha	12.910.400,00	12.910.400,00	192.245.400,00	Kab. Banjar, Semua Kecamatan, Semua Kel/Desa	PENDAPATAN ASU DAERAH (PAD) DAK Non Fisik-Fasilitasi Penanaman Modal	Memperkuat Stabilitas Polihukhamkam Dan Transformasi Pelayanan Publik	4.Meningkatkan tata kelola pemerintahan melalui reformasi dan penderhanaan birokrasi			25.000.000,00	DINAS PENANAMAN MODAL DAN PELAYANAN TERPADU SATU PINTU		
170	2	18	06	2.01	0000	PROGRAM PENGELOLAAN DATA DAN SISTEM INFORMASI PENANAMAN MODAL															
						Persentase data dan sistem perizinan yang mudah diakses	100 %	100 %	48.299.400,00	48.299.400,00	48.299.400,00										
2	18	06	2.01	0000	Pengelolaan Data dan Informasi Perizinan dan Non Perizinan yang Terintegrasi pada Tingkat Daerah Kabupaten/Kota																
						Sistem Perizinan yang Terintegrasi	100 %	100 %	48.299.400,00	48.299.400,00	48.299.400,00										
						Memperkuat Stabilitas Polihukhamkam Dan Transformasi Pelayanan Publik															
						4.Meningkatkan tata kelola pemerintahan melalui reformasi dan penderhanaan birokrasi															
						55.000.000,00															
2	18	06	2.01	0002	Pengolahan, Penyajian dan Pemakaian Data dan Informasi Perizinan Berbasis Sistem Pelayanan Perizinan Berusaha Terintegrasi secara Elektronik																
						Jumlah Data dan Informasi Perizinan Berbasis Sistem Pelayanan Perizinan Berusaha Terintegrasi secara Elektronik yang Diolah, Dikaji dan Dimanfaatkan	1 Dokumen	1 Dokumen	48.299.400,00	48.299.400,00	48.299.400,00	Kab. Banjar, Semua Kecamatan, Semua Kel/Desa	PENDAPATAN ASU DAERAH (PAD)	Memperkuat Stabilitas Polihukhamkam Dan Transformasi Pelayanan Publik	4.Meningkatkan tata kelola pemerintahan melalui reformasi dan penderhanaan birokrasi			55.000.000,00	DINAS PENANAMAN MODAL DAN PELAYANAN TERPADU SATU PINTU		
						Dinas Kebudayaan, Kependudaan, Olah Raga dan Pariwisata															
						21.662.968.720,00															
						24.976.911.112,00															
						26.282.078.912,00															
						20.748.171.612,00															
						17.883.601.720,00															
						19.880.671.112,00															
						16.241.686.820,00															
						17.859.987.712,00															
						18.617.572.212,00															
171	2	19	01	2.01	0000	PROGRAM PENUNJANG URUSAN PEMERINTAHAN DAERAH KABUPATEN/KOTA															
						Indeks Kepatuhan dan Kinerja Intern (IKI)	76,00 %	76,00 %	8.764.448.820,00	9.472.786.782,00	9.876.689.282,00										
2	19	01	2.01	0000	Perencanaan, Penganggaran, dan Evaluasi Kinerja Perangkat Daerah																
						Terpenuhinya laporan perencanaan, penganggaran dan evaluasi kinerja Perangkat Daerah	100 %	100 %	87.679.700,00	87.679.700,00	87.679.700,00										
						2.Meningkatkan kualitas sumberdaya manusia yang unggul dan berdaya saing															
						5.Penguatan Karakter Agamis Dan Kehidupan Masyarakat Yang Demokratis															
						87.679.750,00															
2	19	01	2.01	0001	Penyusunan Dokumen Perencanaan Perangkat Daerah																
						Jumlah Dokumen Perencanaan Perangkat Daerah	6 Dokumen	6 Dokumen	14.000.000,00	14.000.000,00	14.000.000,00	Kab. Banjar, Semua Kecamatan, Semua Kel/Desa	Dana Transfer Umum-Dana Alokasi Umum	2.Meningkatkan kualitas sumberdaya manusia yang unggul dan berdaya saing	5.Penguatan Karakter Agamis Dan Kehidupan Masyarakat Yang Demokratis			14.000.000,00	DINAS KEBUDAYAAN, KEPERJUDaan, OLah RAGA DAN PARIWISATA		
2	19	01	2.01	0006	Koordinasi dan Penyusunan Laporan Capaian Kinerja dan Ikhtisar Realisasi Kinerja SKPD																
						Jumlah Laporan Capaian Kinerja dan Ikhtisar Realisasi Kinerja SKPD dan Laporan Hasil Koordinasi Penyusunan Laporan Capaian Kinerja dan Ikhtisar Realisasi Kinerja SKPD	3 Laporan	3 Laporan	16.988.100,00	16.988.100,00	11.980.600,00	Kab. Banjar, Semua Kecamatan, Semua Kel/Desa	Dana Transfer Umum-Dana Alokasi Umum	2.Meningkatkan kualitas sumberdaya manusia yang unggul dan berdaya saing	5.Penguatan Karakter Agamis Dan Kehidupan Masyarakat Yang Demokratis			16.988.100,00	DINAS KEBUDAYAAN, KEPERJUDaan, OLah RAGA DAN PARIWISATA		
2	19	01	2.01	0007	Evaluasi Kinerja Perangkat Daerah																
						Jumlah Laporan Evaluasi Kinerja Perangkat Daerah	19 Laporan	19 Laporan	6.691.600,00	6.691.600,00	6.691.600,00	Kab. Banjar, Semua Kecamatan, Semua Kel/Desa	Dana Transfer Umum-Dana Alokasi Umum	2.Meningkatkan kualitas sumberdaya manusia yang unggul dan berdaya saing	5.Penguatan Karakter Agamis Dan Kehidupan Masyarakat Yang Demokratis			6.691.650,00	DINAS KEBUDAYAAN, KEPERJUDaan, OLah RAGA DAN PARIWISATA		
2	19	01	2.02	0000	Administrasi Keuangan Perangkat Daerah																
						Terpenuhinya administrasi keuangan	100 %	100 %	5.594.828.980,00	6.808.189.892,00	6.808.189.892,00										
						2.Meningkatkan kualitas sumberdaya manusia yang unggul dan berdaya saing															
						5.Penguatan Karakter Agamis Dan Kehidupan Masyarakat Yang Demokratis															
						7.828.407.841,00															
2	19	01	2.02	0001	Penyediaan Gaji dan Tunjangan ASN																

No	Kode	Uraian / Bidang Uraian / Program / Kegiatan / Sub Kegiatan	Indikator Program / Kegiatan / Sub Kegiatan	Target Akhir Periode Renstra OPD	Realisasi Capaian RENCANA OPD Tahun 2022	Praktikan Capaian Target RENCANA OPD Tahun 2023	Capaian Kinerja Dan Kerangka Pendanaan						Lokasi	Sumber Dana	Prioritas		Kelompok Swasana	Praktikan Maju Rencana Tahun 2025		Peningkat Daerah Penanggung Jawab
							Target 2024		Pagu Indikator (Rp)		RPD Perubahan 2024	Desaerah			Target	Pagu Indikator (Rp)				
							Sebelum	Setelah	RPD 2024	RPD 2024								Nasional	Desaerah	
1	2	3	4	5	6	7	8	9	10	11	12	13	14	15	16	17	18	19	20	
			Jumlah Orang yang Menerima Gaji dan Tunjangan ASN				44 Orang/bulan	44 Orang/bulan	5.436.360.080,00	6.144.673.492,00	6.144.673.492,00	Kab. Banjar, Semua Kecamatan, Semua Kel/Desa	Dana Transfer Umum-Dana Alokasi Umum	2. Meningkatkan kualitas sumberdaya manusia yang unggul dan berdaya saing	5. Penguatan Karakter Agamis Dan Kehidupan Masyarakat Yang Demokratis			7.239.506.857,00	DINAS KEBUDAYAAN, KEPEREMPUAN, OLAH RAGA DAN PARIWISATA	
2	19	01	2.02	0003																
			Pelaksanaan Penatausahaan dan Pengujian/Verifikasi Keuangan SKPD						150.000.000,00	150.000.000,00	150.000.000,00	Kab. Banjar, Semua Kecamatan, Semua Kel/Desa	Dana Transfer Umum-Dana Alokasi Umum	2. Meningkatkan kualitas sumberdaya manusia yang unggul dan berdaya saing	5. Penguatan Karakter Agamis Dan Kehidupan Masyarakat Yang Demokratis			77.096.448,00	DINAS KEBUDAYAAN, KEPEREMPUAN, OLAH RAGA DAN PARIWISATA	
2	19	01	2.02	0005																
			Koordinasi dan Penyusunan Laporan Keuangan Akhir Tahun SKPD				1 Laporan	1 Laporan	8.465.900,00	8.465.900,00	8.465.900,00	Kab. Banjar, Semua Kecamatan, Semua Kel/Desa	Dana Transfer Umum-Dana Alokasi Umum	2. Meningkatkan kualitas sumberdaya manusia yang unggul dan berdaya saing	5. Penguatan Karakter Agamis Dan Kehidupan Masyarakat Yang Demokratis			8.804.536,00	DINAS KEBUDAYAAN, KEPEREMPUAN, OLAH RAGA DAN PARIWISATA	
2	19	01	2.05																	
			Administrasi Kepegawaian Perangkat Daerah	Terpenuhi nya layanan administratif perkantoran	-		100 %	100 %	25.000.000,00	25.000.000,00	25.000.000,00			2. Meningkatkan kualitas sumberdaya manusia yang unggul dan berdaya saing	5. Penguatan Karakter Agamis Dan Kehidupan Masyarakat Yang Demokratis			80.000.000,00	DINAS KEBUDAYAAN, KEPEREMPUAN, OLAH RAGA DAN PARIWISATA	
2	19	01	2.05	0011																
			Bimbingan Teknis Implementasi Peraturan Perundang-Undangan				1 Orang	5 Orang	25.000.000,00	25.000.000,00	50.000.000,00	Kab. Banjar, Semua Kecamatan, Semua Kel/Desa	Dana Transfer Umum-Dana Bagi Hasil	2. Meningkatkan kualitas sumberdaya manusia yang unggul dan berdaya saing	5. Penguatan Karakter Agamis Dan Kehidupan Masyarakat Yang Demokratis			80.000.000,00	DINAS KEBUDAYAAN, KEPEREMPUAN, OLAH RAGA DAN PARIWISATA	
2	19	01	2.06																	
			Administrasi Umum Perangkat Daerah	Terpenuhi nya layanan administratif perkantoran	-		100 %	100 %	888.201.800,00	888.201.800,00	888.201.800,00			2. Meningkatkan kualitas sumberdaya manusia yang unggul dan berdaya saing	5. Penguatan Karakter Agamis Dan Kehidupan Masyarakat Yang Demokratis			888.500.000,00	DINAS KEBUDAYAAN, KEPEREMPUAN, OLAH RAGA DAN PARIWISATA	
2	19	01	2.06	0002																
			Penyediaan Peralatan dan Perlengkapan Kantor				12 Paket	12 Paket	32.965.000,00	32.965.000,00	32.965.000,00	Kab. Banjar, Semua Kecamatan, Semua Kel/Desa	Dana Transfer Umum-Dana Alokasi Umum	2. Meningkatkan kualitas sumberdaya manusia yang unggul dan berdaya saing	5. Penguatan Karakter Agamis Dan Kehidupan Masyarakat Yang Demokratis			70.000.000,00	DINAS KEBUDAYAAN, KEPEREMPUAN, OLAH RAGA DAN PARIWISATA	
2	19	01	2.06	0004																
			Penyediaan Bahan Logistik Kantor				12 Paket	12 Paket	69.987.000,00	69.987.000,00	69.987.000,00	Kab. Banjar, Semua Kecamatan, Semua Kel/Desa	Dana Transfer Umum-Dana Alokasi Umum	2. Meningkatkan kualitas sumberdaya manusia yang unggul dan berdaya saing	5. Penguatan Karakter Agamis Dan Kehidupan Masyarakat Yang Demokratis			180.000.000,00	DINAS KEBUDAYAAN, KEPEREMPUAN, OLAH RAGA DAN PARIWISATA	
2	19	01	2.06	0005																
			Penyediaan Barang Cetak dan Penggandaan				12 Paket	12 Paket	20.249.800,00	20.249.800,00	20.249.800,00	Kab. Banjar, Semua Kecamatan, Semua Kel/Desa	Dana Transfer Umum-Dana Alokasi Umum	2. Meningkatkan kualitas sumberdaya manusia yang unggul dan berdaya saing	5. Penguatan Karakter Agamis Dan Kehidupan Masyarakat Yang Demokratis			38.500.000,00	DINAS KEBUDAYAAN, KEPEREMPUAN, OLAH RAGA DAN PARIWISATA	
2	19	01	2.06	0009																
			Penyelenggaraan Rapat Koordinasi dan Konsultasi SKPD				12 Laporan	12 Laporan	775.000.000,00	775.000.000,00	975.000.000,00	Kab. Banjar, Semua Kecamatan, Semua Kel/Desa	Dana Transfer Umum-Dana Alokasi Umum	2. Meningkatkan kualitas sumberdaya manusia yang unggul dan berdaya saing	5. Penguatan Karakter Agamis Dan Kehidupan Masyarakat Yang Demokratis			600.000.000,00	DINAS KEBUDAYAAN, KEPEREMPUAN, OLAH RAGA DAN PARIWISATA	
2	19	01	2.07																	
			Pengadaan Barang Milik Daerah Penunjang Urusan Pemerintah Daerah	Terpenuhi nya layanan administratif perkantoran	-		100 %	100 %	87.815.000,00	87.815.000,00	87.815.000,00			2. Meningkatkan kualitas sumberdaya manusia yang unggul dan berdaya saing	5. Penguatan Karakter Agamis Dan Kehidupan Masyarakat Yang Demokratis			180.000.000,00	DINAS KEBUDAYAAN, KEPEREMPUAN, OLAH RAGA DAN PARIWISATA	
2	19	01	2.07	0006																
			Pengadaan Peralatan dan Mesin Lainnya				6 Unit	6 Unit	37.315.000,00	37.315.000,00	82.605.000,00	Kab. Banjar, Semua Kecamatan, Semua Kel/Desa	Dana Transfer Umum-Dana Alokasi Umum	2. Meningkatkan kualitas sumberdaya manusia yang unggul dan berdaya saing	5. Penguatan Karakter Agamis Dan Kehidupan Masyarakat Yang Demokratis			150.000.000,00	DINAS KEBUDAYAAN, KEPEREMPUAN, OLAH RAGA DAN PARIWISATA	
2	19	01	2.08																	
			Penyediaan Jasa Penunjang Urusan Pemerintahan Daerah	Terpenuhi nya layanan administratif perkantoran	-		100 %	100 %	1.668.609.840,00	1.668.609.840,00	1.668.609.840,00			2. Meningkatkan kualitas sumberdaya manusia yang unggul dan berdaya saing	5. Penguatan Karakter Agamis Dan Kehidupan Masyarakat Yang Demokratis			1.668.701.956,00	DINAS KEBUDAYAAN, KEPEREMPUAN, OLAH RAGA DAN PARIWISATA	
2	19	01	2.08	0001																
			Penyediaan Jasa Surat Menyurat				12 Laporan	12 Laporan	6.000.000,00	6.000.000,00	6.000.000,00	Kab. Banjar, Semua Kecamatan, Semua Kel/Desa	Dana Transfer Umum-Dana Alokasi Umum	2. Meningkatkan kualitas sumberdaya manusia yang unggul dan berdaya saing	5. Penguatan Karakter Agamis Dan Kehidupan Masyarakat Yang Demokratis			16.500.000,00	DINAS KEBUDAYAAN, KEPEREMPUAN, OLAH RAGA DAN PARIWISATA	
2	19	01	2.08	0002																
			Penyediaan Jasa Komunikasi, Sumber Daya Air dan Listrik				12 Laporan	12 Laporan	331.429.840,00	331.429.840,00	331.429.840,00	Semua Kota/Kab, Semua Kecamatan, Semua Kel/Desa	Dana Transfer Umum-Dana Alokasi Umum	2. Meningkatkan kualitas sumberdaya manusia yang unggul dan berdaya saing	5. Penguatan Karakter Agamis Dan Kehidupan Masyarakat Yang Demokratis			339.001.956,00	DINAS KEBUDAYAAN, KEPEREMPUAN, OLAH RAGA DAN PARIWISATA	
2	19	01	2.08	0004																
			Penyediaan Jasa Pelayanan Umum Kantor				12 Laporan	12 Laporan	1.331.180.000,00	1.331.180.000,00	1.331.180.000,00	Kab. Banjar, Semua Kecamatan, Semua Kel/Desa	Dana Transfer Umum-Dana Alokasi Umum	2. Meningkatkan kualitas sumberdaya manusia yang unggul dan berdaya saing	5. Penguatan Karakter Agamis Dan Kehidupan Masyarakat Yang Demokratis			1.298.200.000,00	DINAS KEBUDAYAAN, KEPEREMPUAN, OLAH RAGA DAN PARIWISATA	

No	Kode	Uraian / Bidang Urusan / Program / Kegiatan / Sub Kegiatan	Indikator Program / Kegiatan / Sub Kegiatan	Target Akhir Periode Renstra OPD	Realisasi Capaian RENCANA OPD Tahun 2022	Praktikan Capaian Target RENCANA OPD Tahun 2023	Capaian Kinerja Dan Kerangka Pendanaan					Lokal	Sumber Dana	Prioritas		Kelompok Swasta	Praktikan Maju Rencana Tahun 2025		Penanggot Daerah Penanggung Jawab	
							Target 2024		RPD 2024	Pagu Indikatif (Rp)				RPD Perubahan 2024	Nasional		Daerah	Target		Pagu Indikatif (Rp)
							Sebelum	Setelah		APBD 2024	APBD 2024									
1	2	8	4	8	6	7	8	9	10	11	12	13	14	15	16	17	18	19	20	
			Jumlah Peserta yang Berpartisipasi dalam Kegiatan Penyelenggaraan Kejuaraan				400 Orang	400 Orang	185.104.000,00	185.104.000,00	185.104.000,00	Kab. Banjar, Semua Kecamatan, Semua Kel/Desa	Dana Transfer Umum-Dana Alokasi Umum	2.Meningkatkan kualitas sumberdaya manusia yang unggul dan berdaya saing	5.Penguatan Karakter Agamis Dan Kehidupan Masyarakat Yang Demokratis			252.019.612,00	DINAS KEBUDAYAAN, KEPERBUAAN, OLAH RAGA DAN PARIWISATA	
2	19	08	2.03				100 Orang	100 Orang	800.000.000,00	800.000.000,00	800.000.000,00			2.Meningkatkan kualitas sumberdaya manusia yang unggul dan berdaya saing	5.Penguatan Karakter Agamis Dan Kehidupan Masyarakat Yang Demokratis			485.000.000,00	DINAS KEBUDAYAAN, KEPERBUAAN, OLAH RAGA DAN PARIWISATA	
			Jumlah Atlet Pelajar yang dibina untuk mengikuti Kejuaraan Olahraga Prusati Tingkat Provinsi																	
2	19	03	2.03	0001																
			Seleksi Atlet Daerah	Jumlah Atlet Daerah yang Diseleksi			200 Orang	200 Orang	500.000.000,00	503.000.000,00	708.460.000,00	Kab. Banjar, Semua Kecamatan, Semua Kel/Desa	Dana Transfer Umum-Dana Alokasi Umum	2.Meningkatkan kualitas sumberdaya manusia yang unggul dan berdaya saing	5.Penguatan Karakter Agamis Dan Kehidupan Masyarakat Yang Demokratis			485.000.000,00	DINAS KEBUDAYAAN, KEPERBUAAN, OLAH RAGA DAN PARIWISATA	
2	19	08	2.04																	
			Pembinaan dan Pengembangan Organisasi Olahraga	Jumlah Organisasi Olahraga yang Memperoleh Dana Hibah			5 Organisasi	5 Organisasi	4.900.000.000,00	4.908.995.000,00	4.908.995.000,00			2.Meningkatkan kualitas sumberdaya manusia yang unggul dan berdaya saing	5.Penguatan Karakter Agamis Dan Kehidupan Masyarakat Yang Demokratis			5.750.000.000,00	DINAS KEBUDAYAAN, KEPERBUAAN, OLAH RAGA DAN PARIWISATA	
2	19	03	2.04	0001																
			Standardisasi Organisasi Keolahragaan	Jumlah Dokumen Hasil Pelaksanaan Standardisasi Organisasi Keolahragaan			6 Dokumen	5 Dokumen	4.300.000.000,00	4.309.935.000,00	4.332.835.000,00	Kab. Banjar, Semua Kecamatan, Semua Kel/Desa	Dana Transfer Umum-Dana Alokasi Umum	2.Meningkatkan kualitas sumberdaya manusia yang unggul dan berdaya saing	5.Penguatan Karakter Agamis Dan Kehidupan Masyarakat Yang Demokratis			5.750.000.000,00	DINAS KEBUDAYAAN, KEPERBUAAN, OLAH RAGA DAN PARIWISATA	
2	19	08	2.05																	
			Pembinaan dan Pengembangan Olahraga Rekreasi	Jumlah Kegiatan Olahraga Rekreasi yang Dilaksanakan			44 Kali	44 Kali	946.168.000,00	949.298.000,00	949.298.000,00			2.Meningkatkan kualitas sumberdaya manusia yang unggul dan berdaya saing	5.Penguatan Karakter Agamis Dan Kehidupan Masyarakat Yang Demokratis			270.000.000,00	DINAS KEBUDAYAAN, KEPERBUAAN, OLAH RAGA DAN PARIWISATA	
2	19	03	2.05	0001																
			Penyelenggaraan, Pengembangan dan Pemasaran Festival dan Olahraga Rekreasi	Jumlah Dokumen Hasil Penyelenggaraan, Pengembangan dan Pemasaran Festival dan Olahraga Rekreasi			13 Dokumen	13 Dokumen	346.168.000,00	349.233.000,00	477.471.000,00	Kab. Banjar, Semua Kecamatan, Semua Kel/Desa	Dana Transfer Umum-Dana Alokasi Umum	2.Meningkatkan kualitas sumberdaya manusia yang unggul dan berdaya saing	5.Penguatan Karakter Agamis Dan Kehidupan Masyarakat Yang Demokratis			270.000.000,00	DINAS KEBUDAYAAN, KEPERBUAAN, OLAH RAGA DAN PARIWISATA	
2	22																			
			URUSAN PEMERINTAHAN BIDANG KEBUDAYAAN																	
174	2	22	02																	
			PROGRAM PENGEMBANGAN KEBUDAYAAN	Prosentase wilayah tak benda kabupaten sebagai budaya tak benda nasional			66,67 %	66,67 %	1.641.969.400,00	1.770.718.400,00	2.128.599.400,00									
2	22	02	2.01																	
			Pengalokasian Kebudayaan yang Masyarakat Pelakunya dalam Daerah Kabupaten/Kota	Prosentase budaya yang dikelola dalam sistem regas WBTB			66,67 %	66,67 %	10.804.500,00	10.804.500,00	10.804.500,00			Revolusi Mental dan Pembangunan Kebudayaan	5.Penguatan Karakter Agamis Dan Kehidupan Masyarakat Yang Demokratis			11.297.391,00	DINAS KEBUDAYAAN, KEPERBUAAN, OLAH RAGA DAN PARIWISATA	
2	22	02	2.01	0001																
			Pelindungan, Pengembangan, Pemanfaatan Objek Pemajuan Kebudayaan	Jumlah Objek Pemajuan Kebudayaan yang Dilakukan Pelindungan, Pengembangan, Pemanfaatan			1 Objek	1 Objek	10.804.500,00	10.804.500,00	238.490.500,00	Kab. Banjar, Semua Kecamatan, Semua Kel/Desa	Dana Transfer Umum-Dana Alokasi Umum	Revolusi Mental dan Pembangunan Kebudayaan	5.Penguatan Karakter Agamis Dan Kehidupan Masyarakat Yang Demokratis			11.237.391,00	DINAS KEBUDAYAAN, KEPERBUAAN, OLAH RAGA DAN PARIWISATA	
2	22	02	2.02																	
			Pelestarian Kesenian Tradisional yang Masyarakat Pelakunya dalam Daerah Kabupaten/Kota	Persentase kelompok kesenian yang dibina			82,14 %	82,14 %	1.271.944.000,00	1.400.694.000,00	1.400.694.000,00			Revolusi Mental dan Pembangunan Kebudayaan	5.Penguatan Karakter Agamis Dan Kehidupan Masyarakat Yang Demokratis			986.493.529,00	DINAS KEBUDAYAAN, KEPERBUAAN, OLAH RAGA DAN PARIWISATA	
2	22	02	2.02	0001																
			Pelindungan, Pengembangan, Pemanfaatan Objek Pemajuan Tradisi Budaya	Jumlah Objek Pemajuan Tradisi Budaya yang Dilakukan Pelindungan, Pengembangan dan Pemanfaatan			8 Objek	8 Objek	1.208.537.000,00	1.337.287.000,00	1.337.287.000,00	Kab. Banjar, Matapura, Semua Kel/Desa, Kab. Banjar, Semua Kecamatan, Semua Kel/Desa	Dana Transfer Umum-Dana Alokasi Umum	Revolusi Mental dan Pembangunan Kebudayaan	5.Penguatan Karakter Agamis Dan Kehidupan Masyarakat Yang Demokratis			341.280.363,00	DINAS KEBUDAYAAN, KEPERBUAAN, OLAH RAGA DAN PARIWISATA	
2	22	02	2.02	0002																
			Pembinaan Sumber Daya Manusia, Lembaga, dan Pranata Tradisional	Jumlah Laporan Pembinaan Sumber Daya Manusia, Lembaga, dan Pranata Tradisional			1 Laporan	1 Laporan	63.407.000,00	63.407.000,00	190.607.000,00	Kab. Banjar, Semua Kecamatan, Semua Kel/Desa	Dana Transfer Umum-Dana Alokasi Umum	Revolusi Mental dan Pembangunan Kebudayaan	5.Penguatan Karakter Agamis Dan Kehidupan Masyarakat Yang Demokratis			45.153.166,00	DINAS KEBUDAYAAN, KEPERBUAAN, OLAH RAGA DAN PARIWISATA	
2	22	02	2.03																	
			Pembinaan Lembaga Adat yang Penganutnya dalam Daerah Kabupaten/Kota	Jumlah kelompok pelaku budaya yang memperoleh manfaat arena kebudayaan			1 Kelompok	1 Kelompok	15.000.000,00	15.000.000,00	15.000.000,00			Revolusi Mental dan Pembangunan Kebudayaan	2.Meningkatkan kualitas sumber daya manusia yang berdayasaing dan berkarakter otonom			11.248.640,00	DINAS KEBUDAYAAN, KEPERBUAAN, OLAH RAGA DAN PARIWISATA	
2	22	02	2.03	0003																
			Penyediaan Sarana dan Prasarana Pembinaan Lembaga Adat	Jumlah Sarana dan Prasarana Lembaga Adat yang Disediakan/Difasilitasi			10 Unit	10 Unit	15.000.000,00	15.000.000,00	15.000.000,00	Kab. Banjar, Semua Kecamatan, Semua Kel/Desa	Dana Transfer Umum-Dana Alokasi Umum	Revolusi Mental dan Pembangunan Kebudayaan	2.Meningkatkan kualitas sumber daya manusia yang berdayasaing dan berkarakter agamis			11.248.640,00	DINAS KEBUDAYAAN, KEPERBUAAN, OLAH RAGA DAN PARIWISATA	
175	2	22	04																	
			PROGRAM PEMBINAAN SEJARAH	Prosentase topik sejarah yang Informasinya akan diperbarui			60 %	60 %	28.572.800,00	28.572.800,00	28.572.800,00									
2	22	04	2.01																	
			Pembinaan Sejarah Lokal dalam 1 (Satu) Daerah Kabupaten/Kota	Jumlah warga masyarakat yang memahami sejarah lokal Banjar			40 Orang	40 Orang	28.572.800,00	28.572.800,00	28.572.800,00			Revolusi Mental dan Pembangunan Kebudayaan	5.Penguatan Karakter Agamis Dan Kehidupan Masyarakat Yang Demokratis			29.718.870,00	DINAS KEBUDAYAAN, KEPERBUAAN, OLAH RAGA DAN PARIWISATA	
2	22	04	2.01	0001																
			Pemberdayaan Sumber Daya Manusia dan Lembaga Sejarah Lokal Provinsi yang Diberdayakan	Jumlah Sumber Daya Manusia dan Lembaga Sejarah Lokal Provinsi yang Diberdayakan			40 Orang	40 Orang	23.372.500,00	23.372.500,00	23.372.500,00	Kab. Banjar, Semua Kecamatan, Semua Kel/Desa	Dana Transfer Umum-Dana Alokasi Umum	Revolusi Mental dan Pembangunan Kebudayaan	5.Penguatan Karakter Agamis Dan Kehidupan Masyarakat Yang Demokratis			24.307.524,00	DINAS KEBUDAYAAN, KEPERBUAAN, OLAH RAGA DAN PARIWISATA	
2	22	04	2.01	0003																
			Peningkatan Akses Masyarakat Terhadap Data dan Informasi Sejarah	Jumlah Dokumen Data dan Informasi Sejarah yang Dapat Diakses Masyarakat			1 Dokumen	1 Dokumen	5.200.300,00	5.200.300,00	5.200.300,00	Kab. Banjar, Semua Kecamatan, Semua Kel/Desa	Dana Transfer Umum-Dana Alokasi Umum	Revolusi Mental dan Pembangunan Kebudayaan	5.Penguatan Karakter Agamis Dan Kehidupan Masyarakat Yang Demokratis			5.408.346,00	DINAS KEBUDAYAAN, KEPERBUAAN, OLAH RAGA DAN PARIWISATA	
176	2	22	05																	
			PROGRAM PELESTARIAN DAN PENGELOLAAN CAGAR BUDAYA	Prosentase wilayah budaya benda yang telah ditetapkan dan diwartakan sebagai cagar budaya			67,5 %	67,5 %	815.642.100,00	815.642.100,00	815.642.100,00									

No	Kode	Uraian / Bidang Uraian / Program / Kegiatan / Sub Kegiatan	Indikator Program / Kegiatan / Sub Kegiatan	Target Abstr Periode Renstra OPD	Realisasi Capaian RENCANA OPD Tahun 2022	Praktisn Capaian Target RENCANA OPD Tahun 2023	Capaian Kinerja Dan Kerangka Pendanaan					Lokal	Sumber Dana	Prioritas		Kelompok Swasren	Praktisn Maju Rencana Tahun 2025		Penanggt Daerah Penanggung Jawab	
							Target 2024		RPD 2024	Pagu Indikatf (Rp)				RPD Perubahan 2024	Nasional		Daerah	Target		Pagu Indikatf (Rp)
							Sebelum	Seudah		APBD 2024	APBD 2024									
1	2 22 05 2.01	Penetapan Cagar Budaya Peringkat Kabupaten/Kota	Prosentase warisan budaya benda yang diproses SK penetapannya sebagai cagar budaya	-	-	-	67,5 %	67,5 %	72.088.600,00	72.088.600,00	72.088.600,00	Kab. Banjar, Semua Kecamatan, Semua Kel/Desa	Dana Transfer Umum-Dana Alokasi Umum	Revolusi Mental dan Pembangunan Kebudayaan	5.Pengutan Karakter Agamis Dan Kehidupan Masyarakat Yang Demokratis	-	74.972.186,00	DINAS KEBUDAYAAN, KEPERLUAN, OLAH RAGA DAN PARIWISATA		
2	22 05 2.01 0002	Penetapan Cagar Budaya	Jumlah Objek Cagar Budaya yang Ditetapkan	-	-	-	1 Objek	1 Objek	72.088.600,00	72.088.600,00	72.088.600,00	Kab. Banjar, Semua Kecamatan, Semua Kel/Desa	Dana Transfer Umum-Dana Alokasi Umum	Revolusi Mental dan Pembangunan Kebudayaan	5.Pengutan Karakter Agamis Dan Kehidupan Masyarakat Yang Demokratis	-	74.972.186,00	DINAS KEBUDAYAAN, KEPERLUAN, OLAH RAGA DAN PARIWISATA		
2	22 05 2.02	Pengelolaan Cagar Budaya Peringkat Kabupaten/Kota	Jumlah cagar budaya yang diwartakan	-	-	-	96 Unit	96 Objek	249.553.500,00	249.553.500,00	249.553.500,00	Kab. Banjar, Semua Kecamatan, Semua Kel/Desa	Dana Transfer Umum-Dana Alokasi Umum	Revolusi Mental dan Pembangunan Kebudayaan	5.Pengutan Karakter Agamis Dan Kehidupan Masyarakat Yang Demokratis	-	236.179.482,00	DINAS KEBUDAYAAN, KEPERLUAN, OLAH RAGA DAN PARIWISATA		
2	22 05 2.02 0001	Perlindungan Cagar Budaya	Jumlah Objek Cagar Budaya yang Dilindungi	-	-	-	24 Objek	25 Objek	243.553.500,00	243.553.500,00	243.553.500,00	Kab. Banjar, Semua Kecamatan, Semua Kel/Desa	Dana Transfer Umum-Dana Alokasi Umum	Revolusi Mental dan Pembangunan Kebudayaan	5.Pengutan Karakter Agamis Dan Kehidupan Masyarakat Yang Demokratis	-	236.179.482,00	DINAS KEBUDAYAAN, KEPERLUAN, OLAH RAGA DAN PARIWISATA		
9		URUSAN PEMERINTAHAN PILIHAN							8.778.767.000,00	4.748.240.000,00	8.548.907.300,00									
9	26	URUSAN PEMERINTAHAN BIDANG PARIWISATA							8.778.767.000,00	4.748.240.000,00	8.548.907.300,00									
177	9 26 02	PROGRAM PENINGKATAN DAYA TARIK DESTINASI PARIWISATA	Prosentase destinasi wisata yang representatif	-	-	-	52 %	52 %	1.683.734.500,00	1.914.395.500,00	2.044.699.500,00									
9	26 02 2.01	Pengelolaan Daya Tarik Wisata Kabupaten/Kota	Prosentase Daya Tarik / Atraksi Wisata Yang berkembang	-	-	-	50 %	50 %	257.982.000,00	308.643.000,00	308.643.000,00			1. Penguatan sektor industri, URM, Pertanian dan Pariwisata	1. Meningkatkan Pembangunan Ekonomi Inklusif yang mampu mendorong pada pertumbuhan ekonomi makro dan meningkatkan kesejahteraan masyarakat	-	24.435.646,00	DINAS KEBUDAYAAN, KEPERLUAN, OLAH RAGA DAN PARIWISATA		
3	26 02 2.01 0008	Peningkatan Kapasitas SDM Pengelola Daya Tarik Wisata Unggulan Kabupaten/Kota	Jumlah Orang Pengelola Daya Tarik Wisata Unggulan yang Dikembangkan	-	-	-	10 Orang	400 Orang	257.982.000,00	308.643.000,00	308.643.000,00	Kab. Banjar, Semua Kecamatan, Semua Kel/Desa	Dana Transfer Umum-Dana Alokasi Umum	1. Penguatan sektor industri, URM, Pertanian dan Pariwisata	1. Meningkatkan Pembangunan Ekonomi Inklusif yang mampu mendorong pada pertumbuhan ekonomi makro dan meningkatkan kesejahteraan masyarakat	-	24.435.646,00	DINAS KEBUDAYAAN, KEPERLUAN, OLAH RAGA DAN PARIWISATA		
9	26 02 2.03	Pengelolaan Destinasi Pariwisata Kabupaten/Kota	Prosentase ketersediaan amenities Prosentase destinasi wisata dengan aksesibilitas yang memadai	-	-	-	55 %	52,63 %	1.342.670.000,00	1.542.670.000,00	1.542.670.000,00			1. Penguatan sektor industri, URM, Pertanian dan Pariwisata	1. Meningkatkan Pembangunan Ekonomi Inklusif yang mampu mendorong pada pertumbuhan ekonomi makro dan meningkatkan kesejahteraan masyarakat	-	316.718.707,00	DINAS KEBUDAYAAN, KEPERLUAN, OLAH RAGA DAN PARIWISATA		
3	26 02 2.03 0004	Pengadaan/Pemeliharaan/Rehabilitasi Sarana dan Prasarana dalam Pengelolaan Destinasi Pariwisata Kabupaten/Kota	Jumlah Sarana dan Prasarana Pengelolaan Destinasi Pariwisata Kabupaten/Kota yang Tersedia dan Terpelihara	-	-	-	9 Unit	9 Unit	907.550.000,00	1.107.550.000,00	1.243.854.000,00	Kab. Banjar, Semua Kecamatan, Semua Kel/Desa	Dana Transfer Umum-Dana Alokasi Umum	1. Penguatan sektor industri, URM, Pertanian dan Pariwisata	1. Meningkatkan Pembangunan Ekonomi Inklusif yang mampu mendorong pada pertumbuhan ekonomi makro dan meningkatkan kesejahteraan masyarakat	-	138.583.245,00	DINAS KEBUDAYAAN, KEPERLUAN, OLAH RAGA DAN PARIWISATA		
3	26 02 2.03 0006	Pemberdayaan Masyarakat dalam Pengelolaan Destinasi Pariwisata Kabupaten/Kota	Jumlah Laporan Hasil Pemberdayaan Masyarakat dalam Pengelolaan Destinasi Pariwisata Kabupaten/Kota	-	-	-	1 Laporan	1 Laporan	290.120.000,00	290.120.000,00	290.120.000,00	Kab. Banjar, Semua Kecamatan, Semua Kel/Desa	Dana Transfer Umum-Dana Alokasi Umum	1. Penguatan sektor industri, URM, Pertanian dan Pariwisata	1. Meningkatkan Pembangunan Ekonomi Inklusif yang mampu mendorong pada pertumbuhan ekonomi makro dan meningkatkan kesejahteraan masyarakat	-	26.996.736,00	DINAS KEBUDAYAAN, KEPERLUAN, OLAH RAGA DAN PARIWISATA		
3	26 02 2.03 0010	Monitoring dan Evaluasi Pengelolaan Destinasi Pariwisata Kabupaten/Kota	Jumlah Laporan Hasil Monitoring dan Evaluasi Pengelolaan Destinasi Pariwisata Kabupaten/Kota	-	-	-	4 Laporan	4 Laporan	145.000.000,00	145.000.000,00	143.000.000,00	Kab. Banjar, Semua Kecamatan, Semua Kel/Desa	Dana Transfer Umum-Dana Alokasi Umum	1. Penguatan sektor industri, URM, Pertanian dan Pariwisata	1. Meningkatkan Pembangunan Ekonomi Inklusif yang mampu mendorong pada pertumbuhan ekonomi makro dan meningkatkan kesejahteraan masyarakat	-	151.136.726,00	DINAS KEBUDAYAAN, KEPERLUAN, OLAH RAGA DAN PARIWISATA		
9	26 02 2.04	Penetapan Tanda Daftar Usaha Pariwisata Daerah Kabupaten/Kota	Prosentase rekomendasi TDUP yang diterbitkan	-	-	-	100 %	100 %	63.082.500,00	63.082.500,00	63.082.500,00			1. Penguatan sektor industri, URM, Pertanian dan Pariwisata	1. Meningkatkan Pembangunan Ekonomi Inklusif yang mampu mendorong pada pertumbuhan ekonomi makro dan meningkatkan kesejahteraan masyarakat	-	17.289.160,00	DINAS KEBUDAYAAN, KEPERLUAN, OLAH RAGA DAN PARIWISATA		
3	26 02 2.04 0007	Pembinaan dan Pengawasan untuk memastikan Kepatuhan Pelaku Usaha Melaksanakan Standar Usaha Risiko Menengah Rendah di kabupaten/kota	Jumlah usaha yang dibina dan diawasi	-	-	-	1 Usaha	1 Usaha	63.082.500,00	63.082.500,00	59.082.500,00	Kab. Banjar, Semua Kecamatan, Semua Kel/Desa	Dana Transfer Umum-Dana Alokasi Umum	1. Penguatan sektor industri, URM, Pertanian dan Pariwisata	1. Meningkatkan Pembangunan Ekonomi Inklusif yang mampu mendorong pada pertumbuhan ekonomi makro dan meningkatkan kesejahteraan masyarakat	-	17.289.160,00	DINAS KEBUDAYAAN, KEPERLUAN, OLAH RAGA DAN PARIWISATA		
178	9 26 03	PROGRAM PEMASARAN PARIWISATA	Prosentase destinasi wisata yang telah dipasarkan	-	-	-	9 %	9 %	1.683.166.000,00	2.399.878.000,00	3.055.741.300,00									

No	Kode	Uraian / Bidang Uraian / Program / Kegiatan / Sub Kegiatan	Indikator Program / Kegiatan / Sub Kegiatan	Target Abstr Periode Rencana OPD	Realisasi Capaian RENCANA OPD Tahun 2022	Praktikan Capaian Target RENCANA OPD Tahun 2023	Capaian Kinerja Dan Kerangka Pendanaan						Lokal	Sumber Dana	Prioritas		Kelompok Swasren	Praktikan Maju Rencana Tahun 2025		Perangkat Daerah Penanggung Jawab	
							Target 2024		RPD 2024	Pagu Indikatif (Rp)		RPD Perubahan 2024			Nasional	Daerah		Target	Pagu Indikatif (Rp)		
							Sebelum	Setelah		APBD 2024	APBD 2024										
1	3 26 03 2.01	Pemasaran Pariwisata Dalam dan Luar Negeri Daya Tarik, Destinasi dan Kawasan Strategis Pariwisata Kabupaten/Kota	Jumlah pengunjung media promosi pariwisata melalui web dan media	-	6	7	8	9	10	11	12	13	14	15	16	17	18	19	20	DINAS KEBUDAYAAN, KEPEMUDAAN, OLAH RAGA DAN PARIWISATA	
								110000	110000	1.683.166.000,00	2.399.978.000,00			2.399.978.000,00	1. Penguatan sektor industri, URM, Pertanian dan Pariwisata	1. Meningkatkan Pembangunan Ekonomi Inklusif yang mampu mendorong pada pertumbuhan ekonomi makro dan meningkatkan kesejahteraan masyarakat		558.068.990,00			
	3 26 03 2.01 0003	Penyediaan Data dan Penyebaran Informasi Pariwisata Kabupaten/Kota Baik Dalam dan Luar Negeri	Jumlah Dokumen Hasil Pelaksanaan Penyediaan Data dan Penyebaran Informasi Pariwisata Kabupaten/Kota Baik Dalam dan Luar Negeri					1	1	5.000.000,00	5.000.000,00			5.000.000,00	1. Penguatan sektor industri, URM, Pertanian dan Pariwisata	1. Meningkatkan Pembangunan Ekonomi Inklusif yang mampu mendorong pada pertumbuhan ekonomi makro dan meningkatkan kesejahteraan masyarakat		4.200.243,00		DINAS KEBUDAYAAN, KEPEMUDAAN, OLAH RAGA DAN PARIWISATA	
	3 26 03 2.01 0006	Fasilitas Kegiatan Pemasaran Pariwisata Baik Dalam dan Luar Negeri Pariwisata Kabupaten/Kota	Jumlah Kegiatan Pemasaran Pariwisata Baik Dalam dan Luar Negeri					6	6	1.132.784.000,00	1.768.096.000,00			2.273.859.300,00	1. Penguatan sektor industri, URM, Pertanian dan Pariwisata	1. Meningkatkan Pembangunan Ekonomi Inklusif yang mampu mendorong pada pertumbuhan ekonomi makro dan meningkatkan kesejahteraan masyarakat		388.492.367,00		DINAS KEBUDAYAAN, KEPEMUDAAN, OLAH RAGA DAN PARIWISATA	
	3 26 03 2.01 0007	Penguatan Promosi Melalui Media Cetak, Elektronik, dan Media Lainnya Baik Dalam dan Luar Negeri	Jumlah Dokumen Hasil Penguatan Promosi Melalui Media Cetak, Elektronik, dan Media Lainnya Baik Dalam dan Luar Negeri					3	5	545.382.000,00	626.882.000,00			776.882.000,00	1. Penguatan sektor industri, URM, Pertanian dan Pariwisata	1. Meningkatkan Pembangunan Ekonomi Inklusif yang mampu mendorong pada pertumbuhan ekonomi makro dan meningkatkan kesejahteraan masyarakat		165.376.380,00		DINAS KEBUDAYAAN, KEPEMUDAAN, OLAH RAGA DAN PARIWISATA	
179	3 26 05	PROGRAM PENGEMBANGAN SUMBER DAYA PARIWISATA DAN EKONOMI KREATIF	Pertumbuhan pelaku ekonomi kreatif					10 %	10 %	481.866.500,00	481.866.500,00			448.466.500,00						89.309.140,00	
	3 26 05 2.01	Pelaksanaan Peningkatan Kapasitas Sumber Daya Manusia Pariwisata dan Ekonomi Kreatif Tingkat Daerah	Jumlah masyarakat yang meningkatkan kapasitasnya di sektor ekonomi kreatif	-				64	64	481.866.500,00	481.866.500,00			481.866.500,00	1. Penguatan sektor industri, URM, Pertanian dan Pariwisata	1. Meningkatkan Pembangunan Ekonomi Inklusif yang mampu mendorong pada pertumbuhan ekonomi makro dan meningkatkan kesejahteraan masyarakat				89.309.140,00	DINAS KEBUDAYAAN, KEPEMUDAAN, OLAH RAGA DAN PARIWISATA
	3 26 05 2.01 0005	Fasilitas Proses Kreasi, Produksi, Distribusi Konsumsi dan Konservasi Ekonomi Kreatif	Jumlah Laporan Hasil Fasilitas Proses Kreasi, Produksi, Distribusi Konsumsi, dan Konservasi Ekonomi Kreatif					3	3	344.386.500,00	344.386.500,00			360.986.500,00	1. Penguatan sektor industri, URM, Pertanian dan Pariwisata	1. Meningkatkan Pembangunan Ekonomi Inklusif yang mampu mendorong pada pertumbuhan ekonomi makro dan meningkatkan kesejahteraan masyarakat		12.654.608,00		DINAS KEBUDAYAAN, KEPEMUDAAN, OLAH RAGA DAN PARIWISATA	
	3 26 05 2.01 0006	Fasilitas Pengembangan Kompetensi Sumber Daya Manusia Ekonomi Kreatif	Jumlah SDM Ekonomi Kreatif yang Mengikuti Fasilitas Pengembangan Kompetensi Sumber Daya Manusia Ekonomi Kreatif					80	80	87.480.000,00	87.480.000,00			87.480.000,00	1. Penguatan sektor industri, URM, Pertanian dan Pariwisata	1. Meningkatkan Pembangunan Ekonomi Inklusif yang mampu mendorong pada pertumbuhan ekonomi makro dan meningkatkan kesejahteraan masyarakat		76.654.532,00		DINAS KEBUDAYAAN, KEPEMUDAAN, OLAH RAGA DAN PARIWISATA	
		Dinas Perputakaan Dan Kearsipan								6.908.023.549,00	8.981.197.961,00			8.586.782.961,00						5.777.629.277,08	
		URUSAN PEMERINTAHAN WAJIB YANG TIDAK BERKAITAN DENGAN PELAYANAN DASAR								6.908.023.549,00	8.981.197.961,00			8.586.782.961,00							5.777.629.277,08
		URUSAN PEMERINTAHAN BIDANG PERPUSTAKAAN								5.992.445.549,00	8.010.619.361,00			8.255.899.361,00							5.489.829.790,00
180	2 23 01	PROGRAM PENUNJANG URUSAN PEMERINTAHAN DAERAH KABUPATEN/KOTA	Indeks Kepuasan dan Kinerja Istem Dinas Perputakaan dan Kearsipan Kabupaten Banjar					76 .	76 .	5.339.079.849,00	7.337.253.661,00			7.605.878.661,00							5.027.192.850,00
	2 23 01 2.01	Perencanaan, Penganggaran, dan Evaluasi Kinerja Perangkat Daerah	Persentase Dokumen Perencanaan, Penganggaran, dan Laporan Kinerja SKPD Tersusun Dengan Baik	-				100	100	19.422.000,00	19.422.000,00			19.422.000,00	Meningkatkan Sumber Daya Manusia Yang Berkualitas Dan Berdaya Saling	2.Meningkatkan kualitas sumber daya manusia yang berdayasaling dan berkarakter agamis				3.363.745,00	DINAS PERPUSTAKAAN DAN KEARSIPAN
	2 23 01 2.01 0001	Penyusunan Dokumen Perencanaan Perangkat Daerah	Jumlah Dokumen Perencanaan Perangkat Daerah					7	7	6.260.000,00	6.260.000,00			6.260.000,00	Meningkatkan Sumber Daya Manusia Yang Berkualitas Dan Berdaya Saling	2.Meningkatkan kualitas sumber daya manusia yang berdayasaling dan berkarakter agamis		1.009.460,00		DINAS PERPUSTAKAAN DAN KEARSIPAN	
	2 23 01 2.01 0004	Koordinasi dan Penyusunan DPA-SKPD	Jumlah Dokumen DPA-SKPD dan Laporan Hasil Koordinasi Penyusunan Dokumen DPA-SKPD					2	2	6.672.000,00	6.672.000,00			6.672.000,00	Meningkatkan Sumber Daya Manusia Yang Berkualitas Dan Berdaya Saling	2.Meningkatkan kualitas sumber daya manusia yang berdayasaling dan berkarakter agamis		1.232.663,00		DINAS PERPUSTAKAAN DAN KEARSIPAN	
	2 23 01 2.01 0006	Koordinasi dan Penyusunan Laporan Capaian Kinerja dan Ikhtisar Realisasi Kinerja SKPD	Jumlah Laporan Capaian Kinerja dan Ikhtisar Realisasi Kinerja SKPD dan Laporan Hasil Koordinasi Penyusunan Laporan Capaian Kinerja dan Ikhtisar Realisasi Kinerja SKPD					22	22	6.490.000,00	6.490.000,00			6.490.000,00	Meningkatkan Sumber Daya Manusia Yang Berkualitas Dan Berdaya Saling	2.Meningkatkan kualitas sumber daya manusia yang berdayasaling dan berkarakter agamis		1.121.622,00		DINAS PERPUSTAKAAN DAN KEARSIPAN	
	2 23 01 2.02	Administrasi Keuangan Perangkat Daerah	Persentase Administrasi Keuangan Perangkat Daerah	-				100	100	3.463.708.094,00	4.955.570.906,00			4.955.570.906,00	Meningkatkan Sumber Daya Manusia Yang Berkualitas Dan Berdaya Saling	2.Meningkatkan kualitas sumber daya manusia yang berdayasaling dan berkarakter agamis				3.823.007.128,00	DINAS PERPUSTAKAAN DAN KEARSIPAN
	2 23 01 2.02 0001	Penyediaan Gaji dan Tunjangan ASN																			

No	Kode	Uraian / Bidang Urusan / Program / Kegiatan / Sub Kegiatan	Indikator Program / Kegiatan / Sub Kegiatan	Target Akhir Periode Renstra OPD	Realisasi Capaian RENCANA OPD Tahun 2022	Praktikan Capaian Target RENCANA OPD Tahun 2023	Capaian Kinerja Dan Kerangka Pendanaan						Lokal	Sumber Dana	Prioritas		Kelompok Swaran	Praktikan Maju Rencana Tahun 2025		Penanggot Daerah Penanggung Jawab
							Target 2024		Pagu Indikatif (Rp)		RPD Perubahan 2024				Nasional	Daerah		Target	Pagu Indikatif (Rp)	
							Sebelum	Setelah	2024	2024	2024	2024								
1	2	8	4	8	6	7	8	9	10	11	12	13	14	15	16	17	18	19	20	
			Jumlah Orang yang Menerima Gaji dan Tunjangan ASN			26	36	3.363.056.594,00		4.854.924.406,00	4.854.924.406,00	Kab. Banjar, Semua Kecamatan, Semua Kel/Desa	Dana Transfer Umum-Dana Alokasi Umum	Meningkatkan Sumber Daya Manusia Yang Berkualitas Dan Berdaya Saling	2.Meningkatkan kualitas sumber daya manusia yang berdayasaling dan berkarakter agamis			3.714.108.817,00	DINAS PERPUSTAKAAN DAN KEARSIPAN	
2	23	01	2.02	0003			12	12	91.720.000,00	91.720.000,00	96.220.000,00	Kab. Banjar, Semua Kecamatan, Semua Kel/Desa	Dana Transfer Umum-Dana Alokasi Umum	Meningkatkan Sumber Daya Manusia Yang Berkualitas Dan Berdaya Saling	2.Meningkatkan kualitas sumber daya manusia yang berdayasaling dan berkarakter agamis			105.320.336,00	DINAS PERPUSTAKAAN DAN KEARSIPAN	
2	23	01	2.02	0005			1	1	8.926.500,00	8.926.500,00	9.718.500,00	Kab. Banjar, Semua Kecamatan, Semua Kel/Desa	Dana Transfer Umum-Dana Alokasi Umum	Meningkatkan Sumber Daya Manusia Yang Berkualitas Dan Berdaya Saling	2.Meningkatkan kualitas sumber daya manusia yang berdayasaling dan berkarakter agamis			3.577.975,00	DINAS PERPUSTAKAAN DAN KEARSIPAN	
2	28	01	2.05				100	100	100.000.000,00	100.000.000,00	100.000.000,00	Kab. Banjar, Semua Kecamatan, Semua Kel/Desa	Dana Transfer Umum-Dana Alokasi Umum	Meningkatkan Sumber Daya Manusia Yang Berkualitas Dan Berdaya Saling	2.Meningkatkan kualitas sumber daya manusia yang berdayasaling dan berkarakter agamis			25.404.745,00	DINAS PERPUSTAKAAN DAN KEARSIPAN	
2	23	01	2.05	0011			7	7	100.000.000,00	100.000.000,00	100.000.000,00	Kab. Banjar, Semua Kecamatan, Semua Kel/Desa	Dana Transfer Umum-Dana Alokasi Umum	Meningkatkan Sumber Daya Manusia Yang Berkualitas Dan Berdaya Saling	2.Meningkatkan kualitas sumber daya manusia yang berdayasaling dan berkarakter agamis			25.404.745,00	DINAS PERPUSTAKAAN DAN KEARSIPAN	
2	28	01	2.06				100	100	899.486.764,00	899.486.764,00	899.486.764,00	Kab. Banjar, Semua Kecamatan, Semua Kel/Desa	Dana Transfer Umum-Dana Alokasi Umum	Meningkatkan Sumber Daya Manusia Yang Berkualitas Dan Berdaya Saling	2.Meningkatkan kualitas sumber daya manusia yang berdayasaling dan berkarakter agamis			197.314.004,00	DINAS PERPUSTAKAAN DAN KEARSIPAN	
2	23	01	2.06	0001			12	12	12.796.200,00	12.796.200,00	12.796.200,00	Kab. Banjar, Semua Kecamatan, Semua Kel/Desa	Dana Transfer Umum-Dana Alokasi Umum	Meningkatkan Sumber Daya Manusia Yang Berkualitas Dan Berdaya Saling	2.Meningkatkan kualitas sumber daya manusia yang berdayasaling dan berkarakter agamis			5.607.551,00	DINAS PERPUSTAKAAN DAN KEARSIPAN	
2	23	01	2.06	0002			12	12	8.927.864,00	8.927.864,00	8.927.864,00	Kab. Banjar, Semua Kecamatan, Semua Kel/Desa	Dana Transfer Umum-Dana Alokasi Umum	Meningkatkan Sumber Daya Manusia Yang Berkualitas Dan Berdaya Saling	2.Meningkatkan kualitas sumber daya manusia yang berdayasaling dan berkarakter agamis			19.175.255,00	DINAS PERPUSTAKAAN DAN KEARSIPAN	
2	23	01	2.06	0004			12	12	72.763.000,00	72.763.000,00	74.337.000,00	Kab. Banjar, Semua Kecamatan, Semua Kel/Desa	Dana Transfer Umum-Dana Alokasi Umum	Meningkatkan Sumber Daya Manusia Yang Berkualitas Dan Berdaya Saling	2.Meningkatkan kualitas sumber daya manusia yang berdayasaling dan berkarakter agamis			56.086.724,00	DINAS PERPUSTAKAAN DAN KEARSIPAN	
2	23	01	2.06	0005			12	12	34.999.700,00	34.999.700,00	32.621.700,00	Kab. Banjar, Semua Kecamatan, Semua Kel/Desa	Dana Transfer Umum-Dana Alokasi Umum	Meningkatkan Sumber Daya Manusia Yang Berkualitas Dan Berdaya Saling	2.Meningkatkan kualitas sumber daya manusia yang berdayasaling dan berkarakter agamis			43.539.023,00	DINAS PERPUSTAKAAN DAN KEARSIPAN	
2	23	01	2.06	0009			11	11	270.000.000,00	270.000.000,00	394.505.000,00	Kab. Banjar, Semua Kecamatan, Semua Kel/Desa	Dana Transfer Umum-Dana Alokasi Umum	Meningkatkan Sumber Daya Manusia Yang Berkualitas Dan Berdaya Saling	2.Meningkatkan kualitas sumber daya manusia yang berdayasaling dan berkarakter agamis			72.905.451,00	DINAS PERPUSTAKAAN DAN KEARSIPAN	
2	28	01	2.07				100	100	284.439.000,00	770.789.000,00	770.789.000,00	Kab. Banjar, Semua Kecamatan, Semua Kel/Desa	Dana Transfer Umum-Dana Alokasi Umum	Meningkatkan Sumber Daya Manusia Yang Berkualitas Dan Berdaya Saling	2.Meningkatkan kualitas sumber daya manusia yang berdayasaling dan berkarakter agamis			55.359.031,00	DINAS PERPUSTAKAAN DAN KEARSIPAN	
2	23	01	2.07	0005			31	33	94.115.000,00	94.115.000,00	124.185.000,00	Kab. Banjar, Semua Kecamatan, Semua Kel/Desa	Dana Transfer Umum-Dana Alokasi Umum	Meningkatkan Sumber Daya Manusia Yang Berkualitas Dan Berdaya Saling	2.Meningkatkan kualitas sumber daya manusia yang berdayasaling dan berkarakter agamis			5.608.112,00	DINAS PERPUSTAKAAN DAN KEARSIPAN	
2	23	01	2.07	0006			15	21	144.639.000,00	630.945.000,00	704.349.000,00	Kab. Banjar, Semua Kecamatan, Semua Kel/Desa	Dana Transfer Umum-Dana Alokasi Umum	Meningkatkan Sumber Daya Manusia Yang Berkualitas Dan Berdaya Saling	2.Meningkatkan kualitas sumber daya manusia yang berdayasaling dan berkarakter agamis			24.148.416,00	DINAS PERPUSTAKAAN DAN KEARSIPAN	
2	23	01	2.07	0010			21	38	45.679.000,00	45.679.000,00	81.837.000,00	Kab. Banjar, Semua Kecamatan, Semua Kel/Desa	Dana Transfer Umum-Dana Alokasi Umum	Meningkatkan Sumber Daya Manusia Yang Berkualitas Dan Berdaya Saling	2.Meningkatkan kualitas sumber daya manusia yang berdayasaling dan berkarakter agamis			5.602.503,00	DINAS PERPUSTAKAAN DAN KEARSIPAN	
2	28	01	2.08				100	100	789.768.029,00	789.768.029,00	789.768.029,00	Kab. Banjar, Semua Kecamatan, Semua Kel/Desa	Dana Transfer Umum-Dana Alokasi Umum	Meningkatkan Sumber Daya Manusia Yang Berkualitas Dan Berdaya Saling	2.Meningkatkan kualitas sumber daya manusia yang berdayasaling dan berkarakter agamis			721.202.478,00	DINAS PERPUSTAKAAN DAN KEARSIPAN	
2	23	01	2.08	0002			12	12	169.528.029,00	169.528.029,00	169.528.029,00	Kab. Banjar, Semua Kecamatan, Semua Kel/Desa	Dana Transfer Umum-Dana Alokasi Umum	Meningkatkan Sumber Daya Manusia Yang Berkualitas Dan Berdaya Saling	2.Meningkatkan kualitas sumber daya manusia yang berdayasaling dan berkarakter agamis			150.678.069,00	DINAS PERPUSTAKAAN DAN KEARSIPAN	
2	23	01	2.08	0004			13	13	570.240.000,00	570.240.000,00	570.240.000,00	Kab. Banjar, Semua Kecamatan, Semua Kel/Desa	Dana Transfer Umum-Dana Alokasi Umum	Meningkatkan Sumber Daya Manusia Yang Berkualitas Dan Berdaya Saling	2.Meningkatkan kualitas sumber daya manusia yang berdayasaling dan berkarakter agamis			570.524.409,00	DINAS PERPUSTAKAAN DAN KEARSIPAN	
2	28	01	2.09				100	100	852.266.962,00	852.266.962,00	852.266.962,00	Kab. Banjar, Semua Kecamatan, Semua Kel/Desa	Dana Transfer Umum-Dana Alokasi Umum	Meningkatkan Sumber Daya Manusia Yang Berkualitas Dan Berdaya Saling	2.Meningkatkan kualitas sumber daya manusia yang berdayasaling dan berkarakter agamis			221.541.719,00	DINAS PERPUSTAKAAN DAN KEARSIPAN	
2	23	01	2.09	0001																

No	Kode	Uraian / Bidang Urusan / Program / Kegiatan / Sub Kegiatan	Indikator Program / Kegiatan / Sub Kegiatan	Target Abstr Periode Rencana OPD	Realisasi Capaian RENCANA TAHUN 2022	Praktikan Capaian Target RENCANA OPD Tahun 2023	Capaian Kinerja Dan Kerangka Pendanaan						Praktikan		Praktikan Mula Rencana Tahun 2025	Peringkat Daerah Penanggung Jawab				
							Target 2024		RPD 2024	APBD 2024	RPD Perubahan 2024	Lokal	Sumber Dana	Prioritas			Kelompok Swasta	Target	Pagu Indikatif (Rp)	
							Sebelum	Setelah						Nasional						Daerah
1							8	9	10	11	12	13	14	15	16	17	18	19	20	
			Jumlah Kendaraan Perorangan Dinas atau Kendaraan Dinas Jabatan yang Dipelihara dan Dibayarkan Pajaknya				1 Unit	1 Unit	38.990.000,00	38.990.000,00	38.990.000,00	Kab. Banjar, Semua Kecamatan, Semua Kel/Desa	Dana Transfer Umum-Dana Alokasi Umum	Meningkatkan Sumber Daya Manusia Yang Berkualitas Dan Berdaya Saing	2.Meningkatkan kualitas sumber daya manusia yang berdayasaing dan berkarakter agamis			40.990.000,00	DINAS PERPUSTAKAAN DAN KEARSIPAN	
2	23	01	0002	Penyediaan Jasa Pemeliharaan, Biaya Pemeliharaan, Pajak dan Perizinan Kendaraan Dinas Operasional atau Lapangan			11 Unit	11 Unit	129.740.000,00	129.740.000,00	129.740.000,00	Kab. Banjar, Semua Kecamatan, Semua Kel/Desa	Dana Transfer Umum-Dana Alokasi Umum	Meningkatkan Sumber Daya Manusia Yang Berkualitas Dan Berdaya Saing	2.Meningkatkan kualitas sumber daya manusia yang berdayasaing dan berkarakter agamis			128.216.822,00	DINAS PERPUSTAKAAN DAN KEARSIPAN	
2	23	01	0006	Pemeliharaan Peralatan dan Mesin Lainnya			64 Unit	64 Unit	44.220.000,00	44.220.000,00	44.220.000,00	Kab. Banjar, Semua Kecamatan, Semua Kel/Desa	Dana Transfer Umum-Dana Alokasi Umum	Meningkatkan Sumber Daya Manusia Yang Berkualitas Dan Berdaya Saing	2.Meningkatkan kualitas sumber daya manusia yang berdayasaing dan berkarakter agamis			19.067.579,00	DINAS PERPUSTAKAAN DAN KEARSIPAN	
2	23	01	0009	Pemeliharaan/Rehabilitasi Gedung Kantor dan Bangunan Lainnya			2 Unit	2 Unit	139.316.962,00	139.316.962,00	139.316.962,00	Kab. Banjar, Semua Kecamatan, Semua Kel/Desa	Dana Transfer Umum-Dana Alokasi Umum	Meningkatkan Sumber Daya Manusia Yang Berkualitas Dan Berdaya Saing	2.Meningkatkan kualitas sumber daya manusia yang berdayasaing dan berkarakter agamis			33.267.318,00	DINAS PERPUSTAKAAN DAN KEARSIPAN	
181	2	28	02	PROGRAM PEMBINAAN PERPUSTAKAAN	Persentase Pemustaka Terhadap Jumlah Penduduk Indeks Kapuasan Masyarakat Pelayanan Perpustakaan		83,60	83,85	82,60	866.768.700,00	866.768.700,00	693.410.700,00						899.964.168,00		
2	28	02	2.01	Pengelolaan Perpustakaan Tingkat Daerah Kabupaten/Kota	Jumlah pemustaka yang berkunjung ke Perpustakaan	-	28900 Orang	28900 Orang	282.404.000,00	282.404.000,00	282.404.000,00			Meningkatkan Sumber Daya Manusia Yang Berkualitas Dan Berdaya Saing	2.Meningkatkan kualitas sumber daya manusia yang berdayasaing dan berkarakter agamis	Peningkatan Pengelolaan Perpustakaan Daerah		181.715.932,00	DINAS PERPUSTAKAAN DAN KEARSIPAN	
2	23	02	2.01	0007	Pengembangan Layanan Perpustakaan Rujukan Tingkat Kabupaten/Kota		2 Layanan	2 Layanan	170.404.000,00	170.404.000,00	145.554.000,00	Kab. Banjar, Semua Kecamatan, Semua Kel/Desa	Dana Transfer Umum-Dana Alokasi Umum	Meningkatkan Sumber Daya Manusia Yang Berkualitas Dan Berdaya Saing	2.Meningkatkan kualitas sumber daya manusia yang berdayasaing dan berkarakter agamis			85.511.938,00	DINAS PERPUSTAKAAN DAN KEARSIPAN	
2	23	02	2.01	0009	Pengelolaan dan Pengembangan Bahan Pustaka		2139 Eksemplar	2139 Eksemplar	112.000.000,00	212.000.000,00	213.495.000,00	Kab. Banjar, Semua Kecamatan, Semua Kel/Desa	Dana Transfer Umum-Dana Alokasi Umum	Meningkatkan Sumber Daya Manusia Yang Berkualitas Dan Berdaya Saing	2.Meningkatkan kualitas sumber daya manusia yang berdayasaing dan berkarakter agamis			96.203.994,00	DINAS PERPUSTAKAAN DAN KEARSIPAN	
2	28	02	2.02	Pembudayaan Generasi Membaca Tingkat Daerah Kabupaten/Kota	Jumlah Kegiatan Pembudayaan Generasi Membaca	-	18 Kegiatan	18 Kegiatan	274.361.700,00	274.361.700,00	274.361.700,00			Meningkatkan Sumber Daya Manusia Yang Berkualitas Dan Berdaya Saing	2.Meningkatkan kualitas sumber daya manusia yang berdayasaing dan berkarakter agamis	Pengembangan dan Pembinaan Perpustakaan		212.248.226,00	DINAS PERPUSTAKAAN DAN KEARSIPAN	
2	23	02	2.02	0001	Sosialisasi Budaya Baca dan Literasi pada Satuan Pendidikan Dasar dan Pendidikan Khusus serta Masyarakat		31 Lokus	31 Lokus	179.999.900,00	179.999.900,00	179.999.900,00	Kab. Banjar, Semua Kecamatan, Semua Kel/Desa	Dana Transfer Umum-Dana Alokasi Umum	Meningkatkan Sumber Daya Manusia Yang Berkualitas Dan Berdaya Saing	2.Meningkatkan kualitas sumber daya manusia yang berdayasaing dan berkarakter agamis			127.444.729,00	DINAS PERPUSTAKAAN DAN KEARSIPAN	
2	23	02	2.02	0004	Pengembangan Literasi Berbasis Inklusi Sosial		1 Perpustakaan	1 Perpustakaan	64.361.800,00	64.361.800,00	64.361.800,00	Kab. Banjar, Semua Kecamatan, Semua Kel/Desa	Dana Transfer Umum-Dana Alokasi Umum	Meningkatkan Sumber Daya Manusia Yang Berkualitas Dan Berdaya Saing	2.Meningkatkan kualitas sumber daya manusia yang berdayasaing dan berkarakter agamis			52.857.359,00	DINAS PERPUSTAKAAN DAN KEARSIPAN	
2	23	02	2.02	0005	Pemilihan Duta Baca Tingkat Daerah Kabupaten/Kota		1 Orang	1 Orang	30.000.000,00	30.000.000,00	30.000.000,00	Kab. Banjar, Semua Kecamatan, Semua Kel/Desa	Dana Transfer Umum-Dana Alokasi Umum	Meningkatkan Sumber Daya Manusia Yang Berkualitas Dan Berdaya Saing	2.Meningkatkan kualitas sumber daya manusia yang berdayasaing dan berkarakter agamis			31.946.138,00	DINAS PERPUSTAKAAN DAN KEARSIPAN	
182	2	28	08	PROGRAM PELESTARIAN KOLEKSI NASIONAL DAN NASAKAH KUNO	Persentase Bahan Pustaka yang diototkan		99,45	99,45	16.600.000,00	16.600.000,00	16.600.000,00							16.672.742,00		
2	28	08	2.02	Pengembangan Koleksi Budaya Etnis Nusantara yang Ditemukan oleh Pemerintah Daerah Kabupaten/Kota	Jumlah Koleksi Etnis Nusantara	-	450 Eksemplar	450 Eksemplar	16.600.000,00	16.600.000,00	16.600.000,00			Meningkatkan Sumber Daya Manusia Yang Berkualitas Dan Berdaya Saing	2.Meningkatkan kualitas sumber daya manusia yang berdayasaing dan berkarakter agamis	Meningkatnya Pengembangan Koleksi Etnis Nusantara		18.672.742,00	DINAS PERPUSTAKAAN DAN KEARSIPAN	
2	23	03	2.02	0001	Seleksi dan Pengadaan Koleksi Budaya Etnis Nusantara		100 Eksemplar	100 Eksemplar	15.000.000,00	15.000.000,00	15.000.000,00	Kab. Banjar, Semua Kecamatan, Semua Kel/Desa	Dana Transfer Umum-Dana Alokasi Umum	Meningkatkan Sumber Daya Manusia Yang Berkualitas Dan Berdaya Saing	2.Meningkatkan kualitas sumber daya manusia yang berdayasaing dan berkarakter agamis			16.872.960,00	DINAS PERPUSTAKAAN DAN KEARSIPAN	
2	23	03	2.02	0002	Pengolahan dan Penyajian Koleksi Budaya Etnis Nusantara		100 Eksemplar	100 Eksemplar	1.600.000,00	1.600.000,00	1.600.000,00	Kab. Banjar, Semua Kecamatan, Semua Kel/Desa	Dana Transfer Umum-Dana Alokasi Umum	Meningkatkan Sumber Daya Manusia Yang Berkualitas Dan Berdaya Saing	2.Meningkatkan kualitas sumber daya manusia yang berdayasaing dan berkarakter agamis			1.799.782,00	DINAS PERPUSTAKAAN DAN KEARSIPAN	
2	24			URUSAN PEMERINTAHAN BIDANG KEARSIPAN	Tingkat Keterlaksanaan Anrp Indeks Kapuasan Masyarakat Pelayanan Kearsipan		77	85,15	77	870.878.000,00	870.878.000,00	890.888.000,00						887.799.827,08		
183	2	24	02	PROGRAM PENGELOLAAN ANRP	Persentase Terlaksananya Pengelolaan Anrp Dinamis		100	100	159.900.000,00	159.900.000,00	159.900.000,00			Memperkuat Stabilitas Penerimaan Dan Transformasi Pelayanan Publik	4. Meningkatkan tata kelola pemerintahan melalui reformasi dan penerdayaanan birokrasi	Pengelolaan Kearsipan Dinamis yang berkualitas		162.115.875,00	DINAS PERPUSTAKAAN DAN KEARSIPAN	
2	24	02	2.01	0001	Penciptaan dan Penugasan Anrp Dinamis		57000 Berkas	57000 Berkas	78.900.000,00	78.900.000,00	67.878.000,00	Kab. Banjar, Semua Kecamatan, Semua Kel/Desa	Dana Transfer Umum-Dana Alokasi Umum	Memperkuat Stabilitas Penerimaan Dan Transformasi Pelayanan Publik	4. Meningkatkan tata kelola pemerintahan melalui reformasi dan penerdayaanan birokrasi			105.054.711,00	DINAS PERPUSTAKAAN DAN KEARSIPAN	
2	24	02	2.01	0002	Pemeliharaan dan Penyusunan Anrp Dinamis		154691 Berkas	154691 Berkas	38.000.000,00	38.000.000,00	29.585.000,00	Kab. Banjar, Semua Kecamatan, Semua Kel/Desa	Dana Transfer Umum-Dana Alokasi Umum	Memperkuat Stabilitas Penerimaan Dan Transformasi Pelayanan Publik	4. Meningkatkan tata kelola pemerintahan melalui reformasi dan penerdayaanan birokrasi			48.089.863,00	DINAS PERPUSTAKAAN DAN KEARSIPAN	

No	Kode	Uraian / Bidang Urusan / Program / Kegiatan / Sub Kegiatan	Indikator Program / Kegiatan / Sub Kegiatan	Target Akhir Periode Renstra OPD	Realisasi Capaian RENCANA OPD Tahun 2022	Prakiraan Capaian Target RENCANA OPD Tahun 2023	Capaian Kinerja Dan Kerangka Pendanaan					Prioritas		Prakiraan Mula Rencana Tahun 2025		Penanggot Daerah Penanggung Jawab			
							Target 2024		RPD 2024	APBD 2024	RPD Perubahan 2024	Lokasi	Sumber Dana	Nasional	Daerah		Kelompok Swasta	Target	Pagu Indikatif (Rp)
							Sebelum	Setelah											
1	2	02	2.01	0003	Pengawasan Arsip Dinamis Kewenangan Kabupaten/Kota														
					Jumlah Laporan Hasil Pengawasan Arsip Dinamis Kewenangan Kabupaten/Kota	48 Laporan	48 Laporan	37.000.000,00	37.000.000,00	31.000.000,00	Kab. Banjar, Semua Kecamatan, Semua Kel/Desa	Dana Transfer Umum-Dana Alokasi Umum	Memperkuat Stabilitas Polihukhankam Dan Transformasi Pelayanan Publik	4. Meningkatkan tata kelola pemerintahan melalui reformasi dan pederhanaan birokrasi		8.971.099,00	DINAS PERPUSTAKAAN DAN KEARSIPAN		
2	24	02	2.02	0202	Pengelolaan Arsip Statis Daerah Kabupaten/Kota														
					Persentase Terlaksananya Pengelolaan Arsip Statis	100 Persen	100 Persen	22.000.000,00	22.000.000,00	22.000.000,00	Kab. Banjar, Semua Kecamatan, Semua Kel/Desa	Dana Transfer Umum-Dana Alokasi Umum	Memperkuat Stabilitas Polihukhankam Dan Transformasi Pelayanan Publik	4. Meningkatkan tata kelola pemerintahan melalui reformasi dan pederhanaan birokrasi	Pengelolaan Arsip Statis yang berkualitas	24.588.589,00	DINAS PERPUSTAKAAN DAN KEARSIPAN		
2	24	02	2.02	0001	Pengumpulan dan Penyempurnaan Salinan Otentik Naskah Asli Arsip Terjaga kepada ANRI														
					Jumlah Salinan Otentik Naskah Asli Arsip Terjaga yang Dikumpulkan dan Disampaikan kepada ANRI	1 Arsip	1 Arsip	6.000.000,00	6.000.000,00	6.000.000,00	Kab. Banjar, Semua Kecamatan, Semua Kel/Desa	Dana Transfer Umum-Dana Alokasi Umum	Memperkuat Stabilitas Polihukhankam Dan Transformasi Pelayanan Publik	4. Meningkatkan tata kelola pemerintahan melalui reformasi dan pederhanaan birokrasi		8.971.099,00	DINAS PERPUSTAKAAN DAN KEARSIPAN		
2	24	02	2.02	0002	Akuisisi, Pengolahan, Preservasi, dan Akses Arsip Statis														
					Jumlah Arsip Statis yang Dilakukan Akuisisi, Pengolahan, Preservasi dan Akses Arsip Statis	20 Arsip	20 Arsip	16.000.000,00	16.000.000,00	16.000.000,00	Kab. Banjar, Semua Kecamatan, Semua Kel/Desa	Dana Transfer Umum-Dana Alokasi Umum	Memperkuat Stabilitas Polihukhankam Dan Transformasi Pelayanan Publik	4. Meningkatkan tata kelola pemerintahan melalui reformasi dan pederhanaan birokrasi		15.584.454,00	DINAS PERPUSTAKAAN DAN KEARSIPAN		
2	24	02	2.03	0203	Pengelolaan Sempul Jaringan Informasi Kearsipan Nasional Tingkat Kabupaten/Kota														
					Persentase Terlaksananya Pengelolaan Sempul Jaringan Informasi Kearsipan Nasional	100 Persen	100 Persen	96.947.500,00	96.947.500,00	96.947.500,00	Kab. Banjar, Semua Kecamatan, Semua Kel/Desa	Dana Transfer Umum-Dana Alokasi Umum	Memperkuat Stabilitas Polihukhankam Dan Transformasi Pelayanan Publik	4. Meningkatkan tata kelola pemerintahan melalui reformasi dan pederhanaan birokrasi	Pengelolaan Sempul Jaringan Informasi Kearsipan yang berkualitas	123.369.095,00	DINAS PERPUSTAKAAN DAN KEARSIPAN		
2	24	02	2.03	0001	Penyediaan Informasi, Akses dan Layanan Kearsipan Tingkat Daerah Kabupaten/Kota Melalui JIN														
					Jumlah Layanan Penyediaan Informasi, Akses dan Layanan Kearsipan Tingkat Daerah Kabupaten/Kota Melalui JIN	54 Pengguna	54 Pengguna	28.753.500,00	28.753.500,00	28.130.500,00	Kab. Banjar, Semua Kecamatan, Semua Kel/Desa	Dana Transfer Umum-Dana Alokasi Umum	Memperkuat Stabilitas Polihukhankam Dan Transformasi Pelayanan Publik	4. Meningkatkan tata kelola pemerintahan melalui reformasi dan pederhanaan birokrasi		18.240.146,00	DINAS PERPUSTAKAAN DAN KEARSIPAN		
2	24	02	2.03	0002	Pemberdayaan Kapasitas Unit Kearsipan dan Lembaga Kearsipan Daerah Kabupaten/Kota														
					Jumlah Laporan Hasil Pemberdayaan Kapasitas Unit Kearsipan dan Lembaga Kearsipan Daerah Kabupaten/Kota	50 Laporan	50 Laporan	68.194.000,00	68.194.000,00	71.994.000,00	Kab. Banjar, Semua Kecamatan, Semua Kel/Desa	Dana Transfer Umum-Dana Alokasi Umum	Memperkuat Stabilitas Polihukhankam Dan Transformasi Pelayanan Publik	4. Meningkatkan tata kelola pemerintahan melalui reformasi dan pederhanaan birokrasi		105.122.909,00	DINAS PERPUSTAKAAN DAN KEARSIPAN		
184	2	24	08		PROGRAM PERLINDUNGAN DAN PENYELAMATAN ARSIP														
					Tingkat Keberadaan dan Keutuhan Arsip	85,70 Persen	85,70 Persen	97.790.800,00	97.790.800,00	80.308.800,00	Kab. Banjar, Semua Kecamatan, Semua Kel/Desa	Dana Transfer Umum-Dana Alokasi Umum	Memperkuat Stabilitas Polihukhankam Dan Transformasi Pelayanan Publik	4. Meningkatkan tata kelola pemerintahan melalui reformasi dan pederhanaan birokrasi		27.765.246,08	DINAS PERPUSTAKAAN DAN KEARSIPAN		
2	24	08	2.01		Pemusnahan Arsip Ditingkatkan Pemerintah Daerah Kabupaten/Kota yang Memiliki Retensi di Bawah 10 (Sepuluh) Tahun														
					Jumlah Unit Kearsipan yang Melaksanakan Penilaian dan Pemusnahan Arsip	10 Unit Kearsipan	10 Unit Kearsipan	15.000.000,00	15.000.000,00	15.000.000,00	Kab. Banjar, Semua Kecamatan, Semua Kel/Desa	Dana Transfer Umum-Dana Alokasi Umum	Memperkuat Stabilitas Polihukhankam Dan Transformasi Pelayanan Publik	4. Meningkatkan tata kelola pemerintahan melalui reformasi dan pederhanaan birokrasi	Terlaksananya Pemusnahan Arsip Ditingkatkan Pemerintah Daerah	21.627.046,00	DINAS PERPUSTAKAAN DAN KEARSIPAN		
2	24	03	2.01	0001	Penilaian, Penetapan dan Pelaksanaan Pemusnahan Arsip yang Memiliki Retensi di Bawah 10 (Sepuluh) Tahun														
					Jumlah Arsip yang Dilakukan Penilaian, Penetapan dan Pelaksanaan Pemusnahan Arsip yang Memiliki Retensi di Bawah 10 (Sepuluh) Tahun	2500 Arsip	2500 Arsip	7.000.000,00	7.000.000,00	4.200.000,00	Kab. Banjar, Semua Kecamatan, Semua Kel/Desa	Dana Transfer Umum-Dana Alokasi Umum	Memperkuat Stabilitas Polihukhankam Dan Transformasi Pelayanan Publik	4. Meningkatkan tata kelola pemerintahan melalui reformasi dan pederhanaan birokrasi		7.332.096,00	DINAS PERPUSTAKAAN DAN KEARSIPAN		
2	24	03	2.01	0002	Pelaksanaan Pemusnahan Arsip yang Memiliki Retensi di Bawah 10 Tahun														
					Jumlah Arsip yang Memiliki Retensi Di Bawah 10 Tahun yang Dimusnahkan	1500 Berkas	1500 Berkas	8.000.000,00	8.000.000,00	8.475.000,00	Kab. Banjar, Semua Kecamatan, Semua Kel/Desa	Dana Transfer Umum-Dana Alokasi Umum	Memperkuat Stabilitas Polihukhankam Dan Transformasi Pelayanan Publik	4. Meningkatkan tata kelola pemerintahan melalui reformasi dan pederhanaan birokrasi		14.294.950,00	DINAS PERPUSTAKAAN DAN KEARSIPAN		
2	24	08	2.02		Perlindungan dan Penyelamatan Arsip Akibat Bencana yang Berkala Kabupaten/Kota														
					Jumlah Unit yang dilakukan Perlindungan dan Penyelamatan Arsip Akibat Bencana	1 Unit Kearsipan	1 Unit Kearsipan	5.999.000,00	5.999.000,00	5.999.000,00	Kab. Banjar, Semua Kecamatan, Semua Kel/Desa	Dana Transfer Umum-Dana Alokasi Umum	Memperkuat Stabilitas Polihukhankam Dan Transformasi Pelayanan Publik	4. Meningkatkan tata kelola pemerintahan melalui reformasi dan pederhanaan birokrasi	Terlaksananya Perlindungan dan Penyelamatan Arsip Akibat Bencana	5.269.614,00	DINAS PERPUSTAKAAN DAN KEARSIPAN		
2	24	03	2.02	0001	Evaluasi dan Identifikasi Arsip Akibat Bencana														
					Jumlah Arsip yang Dilakukan Evaluasi, Identifikasi, Pemulihan dan Penyimpanan Akibat Bencana	1000 Arsip	1000 Arsip	5.939.000,00	5.939.000,00	3.039.000,00	Kab. Banjar, Semua Kecamatan, Semua Kel/Desa	Dana Transfer Umum-Dana Alokasi Umum	Memperkuat Stabilitas Polihukhankam Dan Transformasi Pelayanan Publik	4. Meningkatkan tata kelola pemerintahan melalui reformasi dan pederhanaan birokrasi		5.269.614,00	DINAS PERPUSTAKAAN DAN KEARSIPAN		
2	24	08	2.08		Penyelamatan Arsip Perangkat Daerah Kabupaten/Kota yang Digabung dan/atau Dibubarkan, dan Pemekaran Daerah Kecamatan dan Desa/Kalurahan														
					Jumlah Penyelamatan Arsip Perangkat Daerah yang digabung/dibubarkan, dan Pemekaran Daerah Kecamatan dan Desa/Kalurahan	8 Unit Kearsipan	8 Unit Kearsipan	64.291.500,00	64.291.500,00	64.291.500,00	Kab. Banjar, Semua Kecamatan, Semua Kel/Desa	Dana Transfer Umum-Dana Alokasi Umum	Memperkuat Stabilitas Polihukhankam Dan Transformasi Pelayanan Publik	4. Meningkatkan tata kelola pemerintahan melalui reformasi dan pederhanaan birokrasi	Terlaksananya Penyelamatan Arsip Perangkat Daerah Kabupaten/Kota yang Digabung dan/atau Dibubarkan, dan Pemekaran Daerah Kecamatan dan Desa/Kalurahan	494.510,08	DINAS PERPUSTAKAAN DAN KEARSIPAN		
2	24	03	2.03	0001	Pendaftaran, Penyusunan Daftar dan Penilaian serta Penyerahan atau Pemusnahan Arsip bagi Penggabungan Perangkat Daerah Kabupaten/Kota														
					Jumlah Daftar Arsip yang Dilakukan Pendaftaran, Penyusunan dan Penilaian serta Penyerahan atau Pemusnahan Arsip bagi Penggabungan Perangkat Daerah Kabupaten/Kota	3 Daftar	3 Daftar	34.145.500,00	34.145.500,00	25.495.500,00	Kab. Banjar, Semua Kecamatan, Semua Kel/Desa	Dana Transfer Umum-Dana Alokasi Umum	Memperkuat Stabilitas Polihukhankam Dan Transformasi Pelayanan Publik	4. Meningkatkan tata kelola pemerintahan melalui reformasi dan pederhanaan birokrasi		434,08	DINAS PERPUSTAKAAN DAN KEARSIPAN		
2	24	03	2.03	0002	Pendaftaran, Penyusunan Daftar dan Penilaian serta Penyerahan atau Pemusnahan Arsip bagi Pembubaran Perangkat Daerah Kabupaten/Kota														
					Jumlah Arsip yang Dilakukan Pendaftaran, Penyusunan Daftar dan Penilaian serta Penyerahan atau Pemusnahan Arsip bagi Pembubaran Perangkat Daerah Kabupaten/Kota	2100 Arsip	2100 Arsip	30.146.000,00	30.146.000,00	26.596.000,00	Kab. Banjar, Semua Kecamatan, Semua Kel/Desa	Dana Transfer Umum-Dana Alokasi Umum	Memperkuat Stabilitas Polihukhankam Dan Transformasi Pelayanan Publik	4. Meningkatkan tata kelola pemerintahan melalui reformasi dan pederhanaan birokrasi		434.076,00	DINAS PERPUSTAKAAN DAN KEARSIPAN		

No	Kode	Uraian / Bidang Urusan / Program / Kegiatan / Sub Kegiatan	Indikator Program / Kegiatan / Sub Kegiatan	Target Akhir Periode Renstra OPD	Realisasi Capaian RENCANA OPD Tahun 2022	Prakiraan Capaian Target RENCANA OPD Tahun 2023	Capaian Kinerja Dan Kerangka Pendanaan					Lokas	Sumber Dana	Prioritas		Kelompok Swasta	Prakiraan Maju Rencana Tahun 2025		Perangkat Daerah Penanggung Jawab
							Target 2024		RPD 2024	APBD 2024	RPD Perubahan 2024			Nasional	Daerah		Target	Pagu Indikatif (Rp)	
							Sebelum	Setelah											
1	2	08	2.04	8	6	7	8	9	10	11	12	13	14	15	16	17	18	19	20
			Autentikasi Arsip Statis dan Arsip Hasil Aihl Media Kabupaten/Kota	Jumlah Autentikasi Arsip Statis dan Arsip Hasil Aihl Media Kabupaten/Kota	-		81 Arsip	81 Arsip	12.500.000,00	12.500.000,00	12.500.000,00			Memperkuat Stabilitas Pothukhankun Dan Transformasi Pelayanan Publik	4. Meningkatkan tata kelola lapemerintahan melalui reformasi dan pedyederhanan birokrasi	Terlabasnyas Autentikasi Arsip Statis dan Arsip Hasil Aihl Media		434.076,00	DINAS PERPUSTAKAAN DAN KEARSIPAN
2	24	03	2.04	0002															
			Penilaian dan Penetapan Hasil Aihl Media Sesuai Persyaratan Penjaminan Keabsahan Arsip	Jumlah Daftar Arsip yang Dilakukan Penilaian dan Penetapan Aihl Media Sesuai Persyaratan Penjaminan Keabsahan Arsip			64 Arsip	64 Arsip	12.500.000,00	12.500.000,00	12.500.000,00			Memperkuat Stabilitas Pothukhankun Dan Transformasi Pelayanan Publik	4. Meningkatkan tata kelola kepemerintahan melalui reformasi dan pedyederhanan birokrasi			434.076,00	DINAS PERPUSTAKAAN DAN KEARSIPAN
			Dinas Pertanian						40.806.745.491,00	49.999.883.371,00	50.710.202.802,00								84.263.366.378,00
			URUSAN PEMERINTAHAN PILIHAN						40.806.745.491,00	49.999.883.371,00	50.710.202.802,00								84.263.366.378,00
			URUSAN PEMERINTAHAN BIDANG PERTANIAN						40.806.745.491,00	49.999.883.371,00	50.710.202.802,00								84.263.366.378,00
185	8	27	01																99.905.886.378,00
			PROGRAM PENUNJANG URUSAN PEMERINTAHAN DAERAH KABUPATEN/KOTA	Indeks Kepatuhan dan Kinerja Intem (IKI)			76 %	76 %	32.418.928.974,00	38.516.192.824,00	38.978.010.479,00								
			Perencanaan, Penganggaran, dan Evaluasi Kinerja Perangkat Daerah	Terwujudnya dokumen perencanaan, penganggaran dan evaluasi kinerja perangkat daerah tepat waktu dan tepat mutu	-		100 %	100 %	60.000.000,00	60.000.000,00	60.000.000,00			Memperkuat Ketahanan Ekonomi Untuk Pertumbuhan Yang Berkualitas dan Berkeadilan	1. Meningkatkan Pembangunan Ekonomi Inklusif yang mampu mendorong pada pertumbuhan ekonomi makro dan meningkatkan kesejahteraan masyarakat	SKPD		295.900.000,00	DINAS PERTANIAN
3	27	01	2.01	0001															
			Penyusunan Dokumen Perencanaan Perangkat Daerah	Jumlah Dokumen Perencanaan Perangkat Daerah			9 Dokumen	9 Dokumen	29.000.000,00	29.000.000,00	29.000.000,00			Memperkuat Ketahanan Ekonomi Untuk Pertumbuhan Yang Berkualitas dan Berkeadilan	1. Meningkatkan Pembangunan Ekonomi Inklusif yang mampu mendorong pada pertumbuhan ekonomi makro dan meningkatkan kesejahteraan masyarakat			144.250.000,00	DINAS PERTANIAN
3	27	01	2.01	0006															
			Koordinasi dan Penyusunan Laporan Capaian Kinerja dan Ikhtisar Realisasi Kinerja SKPD	Jumlah Laporan Capaian Kinerja dan Ikhtisar Realisasi Kinerja SKPD dan Laporan Hasil Koordinasi Penyusunan Laporan Capaian Kinerja dan Ikhtisar Realisasi Kinerja SKPD			3 Laporan	3 Laporan	25.000.000,00	25.000.000,00	25.000.000,00			Memperkuat Ketahanan Ekonomi Untuk Pertumbuhan Yang Berkualitas dan Berkeadilan	1. Meningkatkan Pembangunan Ekonomi Inklusif yang mampu mendorong pada pertumbuhan ekonomi makro dan meningkatkan kesejahteraan masyarakat			131.550.000,00	DINAS PERTANIAN
3	27	01	2.01	0007															
			Evaluasi Kinerja Perangkat Daerah	Jumlah Laporan Evaluasi Kinerja Perangkat Daerah			19 Laporan	19 Laporan	6.000.000,00	6.000.000,00	6.000.000,00			Memperkuat Ketahanan Ekonomi Untuk Pertumbuhan Yang Berkualitas dan Berkeadilan	1. Meningkatkan Pembangunan Ekonomi Inklusif yang mampu mendorong pada pertumbuhan ekonomi makro dan meningkatkan kesejahteraan masyarakat			19.500.000,00	DINAS PERTANIAN
8	27	01	2.02																
			Administrasi Keuangan Perangkat Daerah	Terwujudnya dokumen anggaran perangkat daerah tepat waktu dan tepat mutu	-		100 %	100 %	25.108.807.774,00	30.847.870.801,00	30.847.870.801,00			Memperkuat Ketahanan Ekonomi Untuk Pertumbuhan Yang Berkualitas dan Berkeadilan	1. Meningkatkan Pembangunan Ekonomi Inklusif yang mampu mendorong pada pertumbuhan ekonomi makro dan meningkatkan kesejahteraan masyarakat	SKPD, PNS, PPPK		48.065.886.378,00	DINAS PERTANIAN
3	27	01	2.02	0001															
			Penyediaan Gaji dan Tunjangan ASN	Jumlah Orang yang Menerima Gaji dan Tunjangan ASN			3267 Orang/bulan	3267 Orang/bulan	25.016.527.774,00	30.745.390.801,00	30.745.390.801,00			Memperkuat Ketahanan Ekonomi Untuk Pertumbuhan Yang Berkualitas dan Berkeadilan	1. Meningkatkan Pembangunan Ekonomi Inklusif yang mampu mendorong pada pertumbuhan ekonomi makro dan meningkatkan kesejahteraan masyarakat			45.936.336.378,00	DINAS PERTANIAN
3	27	01	2.02	0002															
			Penyediaan Administrasi Pelaksanaan Tugas ASN	Jumlah Dokumen Hasil Penyediaan Administrasi Pelaksanaan Tugas ASN			0 Dokumen	0 Dokumen	0,00	0,00	0,00			Memperkuat Ketahanan Ekonomi Untuk Pertumbuhan Yang Berkualitas dan Berkeadilan	1. Meningkatkan Pembangunan Ekonomi Inklusif yang mampu mendorong pada pertumbuhan ekonomi makro dan meningkatkan kesejahteraan masyarakat			1.928.550.000,00	DINAS PERTANIAN
3	27	01	2.02	0003															
			Pelaksanaan Penatausahaan dan Pengujian/Verifikasi Keuangan SKPD	Jumlah Dokumen Penatausahaan dan Pengujian/Verifikasi Keuangan SKPD			1 Dokumen	1 Dokumen	76.280.000,00	191.480.000,00	191.480.000,00			Memperkuat Ketahanan Ekonomi Untuk Pertumbuhan Yang Berkualitas dan Berkeadilan	1. Meningkatkan Pembangunan Ekonomi Inklusif yang mampu mendorong pada pertumbuhan ekonomi makro dan meningkatkan kesejahteraan masyarakat			50.000.000,00	DINAS PERTANIAN
3	27	01	2.02	0005															
			Koordinasi dan Penyusunan Laporan Keuangan Akhir Tahun SKPD	Jumlah Laporan Keuangan Akhir Tahun SKPD dan Laporan Hasil Koordinasi Penyusunan Laporan Keuangan Akhir Tahun SKPD			1 Laporan	1 Laporan	6.000.000,00	6.000.000,00	6.000.000,00			Memperkuat Ketahanan Ekonomi Untuk Pertumbuhan Yang Berkualitas dan Berkeadilan	1. Meningkatkan Pembangunan Ekonomi Inklusif yang mampu mendorong pada pertumbuhan ekonomi makro dan meningkatkan kesejahteraan masyarakat			46.000.000,00	DINAS PERTANIAN
3	27	01	2.02	0007															
			Koordinasi dan Penyusunan Laporan Keuangan Bulanan/ Triwulanan/ Semesteran SKPD																

No	Kode	Uraian / Bidang Uraian / Program / Kegiatan / Sub Kegiatan	Indikator Program / Kegiatan / Sub Kegiatan	Target Abstr Periode Renstra OPD	Realisasi Capaian RENCANA OPD Tahun 2022	Praktikan Capaian Target RENCANA OPD Tahun 2023	Capaian Kinerja Dan Kerangka Pendanaan					Lokasi	Sumber Dana	Prioritas		Kelompok Swasta	Praktikan Maju Rencana Tahun 2025		Perangkit Daerah Penanggung Jawab
							Target 2024		RPD 2024	Pagu Indikatif (Rp) APBD 2024	RPD Perubahan 2024			Nasional	Daerah		Target	Pagu Indikatif (Rp)	
							Sebelum	Setelah											
1	2	3	4	5	6	7	8	9	10	11	12	13	14	15	16	17	18	19	20
			Jumlah Laporan Keuangan Bulanan/ Trivulanan/ Semesteran SKPD dan Laporan Koordinasi Penyusunan Laporan Keuangan Bulanan/Trivulanan/Semesteran SKPD				18 Laporan	18 Laporan	5.000.000,00	5.000.000,00	14.176.000,00	Kab. Banjar, Semua Kecamatan, Semua Kel/Desa	Dana Transfer Umum-Dana Alokasi Umum	Memperkuat Ketahanan Ekonomi Untuk Pertumbuhan Yang Berkualitas dan Berkeadilan	1. Meningkatkan Pembangunan Ekonomi Inklusif yang mampu mendorong pada pertumbuhan ekonomi makro dan meningkatkan kesejahteraan masyarakat			95.000.000,00	DINAS PERTANIAN
9	27	01	2.08	Administrasi Berang Milik Daerah pada Perangkat Daerah	Tersebutnya dokumen pengelolaan Berang Milik Daerah tepat waktu	-	100 %	100 %	8.000.000,00	8.000.000,00	8.000.000,00			Memperkuat Ketahanan Ekonomi Untuk Pertumbuhan Yang Berkualitas dan Berkeadilan	1. Meningkatkan Pembangunan Ekonomi Inklusif yang mampu mendorong pada pertumbuhan ekonomi makro dan meningkatkan kesejahteraan masyarakat	SKPD		46.680.000,00	DINAS PERTANIAN
3	27	01	2.03	0005	Rekonsiliasi dan Penyusunan Laporan Barang Milik Daerah pada SKPD	Jumlah Laporan Rekonsiliasi dan Penyusunan Laporan Barang Milik Daerah pada SKPD	4 Laporan	4 Laporan	5.000.000,00	5.000.000,00	5.000.000,00	Kab. Banjar, Semua Kecamatan, Semua Kel/Desa	Dana Transfer Umum-Dana Alokasi Umum	Memperkuat Ketahanan Ekonomi Untuk Pertumbuhan Yang Berkualitas dan Berkeadilan	1. Meningkatkan Pembangunan Ekonomi Inklusif yang mampu mendorong pada pertumbuhan ekonomi makro dan meningkatkan kesejahteraan masyarakat			46.650.000,00	DINAS PERTANIAN
9	27	01	2.05	Administrasi Kepegawain Perangkat Daerah	Administrasi kepegawain perangkat daerah sesuai kebutuhan dan tepat waktu	-	100 %	100 %	80.000.000,00	146.500.000,00	146.500.000,00			Memperkuat Ketahanan Ekonomi Untuk Pertumbuhan Yang Berkualitas dan Berkeadilan	1. Meningkatkan Pembangunan Ekonomi Inklusif yang mampu mendorong pada pertumbuhan ekonomi makro dan meningkatkan kesejahteraan masyarakat	SKPD		151.000.000,00	DINAS PERTANIAN
3	27	01	2.05	0011	Bimbingan Teknis Implementasi Peraturan Perundang-Undangan	Jumlah Orang yang Mengikuti Bimbingan Teknis Implementasi Peraturan Perundang-Undangan	5 Orang	5 Orang	50.000.000,00	146.500.000,00	109.000.000,00	Kab. Banjar, Semua Kecamatan, Semua Kel/Desa	Dana Transfer Umum-Dana Alokasi Umum	Memperkuat Ketahanan Ekonomi Untuk Pertumbuhan Yang Berkualitas dan Berkeadilan	1. Meningkatkan Pembangunan Ekonomi Inklusif yang mampu mendorong pada pertumbuhan ekonomi makro dan meningkatkan kesejahteraan masyarakat			151.000.000,00	DINAS PERTANIAN
9	27	01	2.06	Administrasi Umum Perangkat Daerah	Terlaksananya penyelenggaraan pelayanan administrasi pertanian	-	100 %	100 %	1.848.101.200,00	1.659.386.195,00	1.659.386.195,00			Memperkuat Ketahanan Ekonomi Untuk Pertumbuhan Yang Berkualitas dan Berkeadilan	1. Meningkatkan Pembangunan Ekonomi Inklusif yang mampu mendorong pada pertumbuhan ekonomi makro dan meningkatkan kesejahteraan masyarakat	SKPD		1.802.580.000,00	DINAS PERTANIAN
3	27	01	2.06	0001	Penyediaan Komponen Instalasi Listrik/Penerangan Bangunan Kantor	Jumlah Paket Komponen Instalasi Listrik/Penerangan Bangunan Kantor yang Disediakan	1 Paket	1 Paket	33.000.000,00	33.000.000,00	33.000.000,00	Kab. Banjar, Semua Kecamatan, Semua Kel/Desa	Dana Transfer Umum-Dana Alokasi Umum	Memperkuat Ketahanan Ekonomi Untuk Pertumbuhan Yang Berkualitas dan Berkeadilan	1. Meningkatkan Pembangunan Ekonomi Inklusif yang mampu mendorong pada pertumbuhan ekonomi makro dan meningkatkan kesejahteraan masyarakat			76.000.000,00	DINAS PERTANIAN
3	27	01	2.06	0002	Penyediaan Peralatan dan Perlengkapan Kantor	Jumlah Paket Peralatan dan Perlengkapan Kantor yang Disediakan	5 Paket	5 Paket	55.216.500,00	254.929.500,00	464.577.020,00	Kab. Banjar, Semua Kecamatan, Semua Kel/Desa	Dana Transfer Umum-Dana Alokasi Umum	Memperkuat Ketahanan Ekonomi Untuk Pertumbuhan Yang Berkualitas dan Berkeadilan	1. Meningkatkan Pembangunan Ekonomi Inklusif yang mampu mendorong pada pertumbuhan ekonomi makro dan meningkatkan kesejahteraan masyarakat			190.000.000,00	DINAS PERTANIAN
3	27	01	2.06	0004	Penyediaan Bahan Logistik Kantor	Jumlah Paket Bahan Logistik Kantor yang Disediakan	9 Paket	9 Paket	54.687.700,00	54.687.700,00	54.687.700,00	Kab. Banjar, Semua Kecamatan, Semua Kel/Desa	Dana Transfer Umum-Dana Alokasi Umum	Memperkuat Ketahanan Ekonomi Untuk Pertumbuhan Yang Berkualitas dan Berkeadilan	1. Meningkatkan Pembangunan Ekonomi Inklusif yang mampu mendorong pada pertumbuhan ekonomi makro dan meningkatkan kesejahteraan masyarakat			138.000.000,00	DINAS PERTANIAN
3	27	01	2.06	0005	Penyediaan Barang Cetak dan Penggandaan	Jumlah Paket Barang Cetak dan Penggandaan yang Disediakan	2 Paket	2 Paket	15.197.000,00	15.197.000,00	15.197.000,00	Kab. Banjar, Semua Kecamatan, Semua Kel/Desa	Dana Transfer Umum-Dana Alokasi Umum	Memperkuat Ketahanan Ekonomi Untuk Pertumbuhan Yang Berkualitas dan Berkeadilan	1. Meningkatkan Pembangunan Ekonomi Inklusif yang mampu mendorong pada pertumbuhan ekonomi makro dan meningkatkan kesejahteraan masyarakat			30.550.000,00	DINAS PERTANIAN
3	27	01	2.06	0009	Penyelenggaraan Rapat Koordinasi dan Konsultasi SKPD	Jumlah Laporan Penyelenggaraan Rapat Koordinasi dan Konsultasi SKPD	1 Laporan	1 Laporan	1.190.000.000,00	1.295.571.995,00	1.445.571.995,00	Kab. Banjar, Semua Kecamatan, Semua Kel/Desa	Dana Transfer Umum-Dana Alokasi Umum	Memperkuat Ketahanan Ekonomi Untuk Pertumbuhan Yang Berkualitas dan Berkeadilan	1. Meningkatkan Pembangunan Ekonomi Inklusif yang mampu mendorong pada pertumbuhan ekonomi makro dan meningkatkan kesejahteraan masyarakat			1.368.000.000,00	DINAS PERTANIAN

No	Kode	Urusan / Bidang Urusan / Program / Kegiatan / Sub Kegiatan	Indikator Program / Kegiatan / Sub Kegiatan	Target Abstrak Periode Renstra OPD	Realisasi Capaian RENCANA TAHUN 2022	Praktikan Capaian Target RENCANA TAHUN 2023	Capaian Kinerja Dan Kerangka Pemandangan						Lokasi	Sumber Dana	Prioritas		Kelompok Swasana	Praktikan Maju Rencana Tahun 2025		Penanggot Daerah Penanggung Jawab
							Target 2024		RPD 2024	APBD 2024	RPD Perubahan 2024	Nasional			Daerah	Target		Pagu Indikatif (Rp)		
							Sebelum	Setelah												
1	9 27 01 2.07	Pengadaan Barang Milik Daerah Penunjang Urusan Pemerintahan Daerah	Persentase pengadaan Barang Milik Daerah sesuai dengan rencana kebutuhan	-	6	7	8	9	10	11	12	13	14	15	16	17	18	19	20	
							0 %	100 %	842.000.000,00	842.028.000,00	842.028.000,00			Memperkuat Ketahanan Ekonomi Untuk Pertumbuhan Yang Berkualitas dan Berkeadilan	1. Meningkatkan Pembangunan Ekonomi Individu yang mampu mendorong pada pertumbuhan ekonomi makro dan meningkatkan kesejahteraan masyarakat	SKPD		1.998.000.000,00	DINAS PERTANIAN	
3	27 01 2.07 0001	Pengadaan Kendaraan Perorangan	Dinas atau Kendaraan Dinas Jabatan Jumlah Unit Kendaraan Perorangan Dinas atau Kendaraan Dinas Jabatan yang Disediakan				0 Unit	0 Unit	0,00	487.666.000,00	487.666.000,00	Kab. Banjar, Semua Kecamatan, Semua Kel/Desa	Dana Transfer Umum-Dana Alokasi Umum	Memperkuat Ketahanan Ekonomi Untuk Pertumbuhan Yang Berkualitas dan Berkeadilan	1. Meningkatkan Pembangunan Ekonomi Individu yang mampu mendorong pada pertumbuhan ekonomi makro dan meningkatkan kesejahteraan masyarakat			448.000.000,00	DINAS PERTANIAN	
3	27 01 2.07 0002	Pengadaan Kendaraan Dinas Operasional atau Lapangan	Jumlah Unit Kendaraan Dinas Operasional atau Lapangan yang Disediakan				1 Unit	1 Unit	342.000.000,00	54.360.000,00	54.360.000,00	Kab. Banjar, Semua Kecamatan, Semua Kel/Desa	Dana Transfer Umum-Dana Alokasi Umum	Memperkuat Ketahanan Ekonomi Untuk Pertumbuhan Yang Berkualitas dan Berkeadilan	1. Meningkatkan Pembangunan Ekonomi Individu yang mampu mendorong pada pertumbuhan ekonomi makro dan meningkatkan kesejahteraan masyarakat			1.550.000.000,00	DINAS PERTANIAN	
9	27 01 2.08	Penyediaan Jasa Penunjang Urusan Pemerintahan Daerah	Persentase jasa penunjang pelayanan umum kantor yang terpenuhi	-			100 %	100 %	4.566.470.000,00	9.941.200.000,00	9.941.200.000,00			Memperkuat Ketahanan Ekonomi Untuk Pertumbuhan Yang Berkualitas dan Berkeadilan	1. Meningkatkan Pembangunan Ekonomi Individu yang mampu mendorong pada pertumbuhan ekonomi makro dan meningkatkan kesejahteraan masyarakat	SKPD, Tenaga Kontrak		5.829.000.000,00	DINAS PERTANIAN	
3	27 01 2.08 0002	Penyediaan Jasa Komunikasi, Sumber Daya Air dan Listrik	Jumlah Laporan Penyediaan Jasa Komunikasi, Sumber Daya Air dan Listrik yang Disediakan				12 Laporan	12 Laporan	396.750.000,00	396.750.000,00	372.014.129,00	Kab. Banjar, Semua Kecamatan, Semua Kel/Desa	Dana Transfer Umum-Dana Alokasi Umum	Memperkuat Ketahanan Ekonomi Untuk Pertumbuhan Yang Berkualitas dan Berkeadilan	1. Meningkatkan Pembangunan Ekonomi Individu yang mampu mendorong pada pertumbuhan ekonomi makro dan meningkatkan kesejahteraan masyarakat			456.200.000,00	DINAS PERTANIAN	
3	27 01 2.08 0004	Penyediaan Jasa Pelayanan Umum Kantor	Jumlah Laporan Penyediaan Jasa Pelayanan Umum Kantor yang Disediakan				13 Laporan	13 Laporan	4.169.720.000,00	3.544.450.000,00	3.544.450.000,00	Kab. Banjar, Semua Kecamatan, Semua Kel/Desa	Dana Transfer Umum-Dana Alokasi Umum	Memperkuat Ketahanan Ekonomi Untuk Pertumbuhan Yang Berkualitas dan Berkeadilan	1. Meningkatkan Pembangunan Ekonomi Individu yang mampu mendorong pada pertumbuhan ekonomi makro dan meningkatkan kesejahteraan masyarakat			4.866.800.000,00	DINAS PERTANIAN	
9	27 01 2.09	Pemeliharaan Barang Milik Daerah Penunjang Urusan Pemerintahan Daerah	Persentase Barang Milik Daerah yang terpelihara sesuai dengan rencana kebutuhan	-			100 %	100 %	948.550.000,00	1.222.209.828,00	1.222.209.828,00			Memperkuat Ketahanan Ekonomi Untuk Pertumbuhan Yang Berkualitas dan Berkeadilan	1. Meningkatkan Pembangunan Ekonomi Individu yang mampu mendorong pada pertumbuhan ekonomi makro dan meningkatkan kesejahteraan masyarakat	SKPD		1.684.500.000,00	DINAS PERTANIAN	
3	27 01 2.09 0002	Penyediaan Jasa Pemeliharaan, Biaya Pemeliharaan, Pajak dan Perizinan Kendaraan Dinas Operasional atau Lapangan	Jumlah Kendaraan Dinas Operasional atau Lapangan yang Dipelihara dan dibayarkan Pajak dan Perizinannya				17 Unit	17 Unit	0,00	595.170.000,00	595.170.000,00	Kab. Banjar, Semua Kecamatan, Semua Kel/Desa	Dana Transfer Umum-Dana Alokasi Umum	Memperkuat Ketahanan Ekonomi Untuk Pertumbuhan Yang Berkualitas dan Berkeadilan	1. Meningkatkan Pembangunan Ekonomi Individu yang mampu mendorong pada pertumbuhan ekonomi makro dan meningkatkan kesejahteraan masyarakat			685.500.000,00	DINAS PERTANIAN	
9		NON URUSAN							40.806.746.481,00	49.999.888.371,00	50.710.202.802,00							84.263.366.378,00		
9	27	URUSAN PEMERINTAHAN BIDANG XX							40.806.746.481,00	49.999.888.371,00	50.710.202.802,00							84.263.366.378,00		
186	9 27 01	PROGRAM PENUNJANG URUSAN PEMERINTAHAN DAERAH KABUPATEN/KOTA	Indeks Kepuasan dan Kinerja Intern (IKI)				76 %	76 %	82.418.928.974,00	88.518.192.824,00	88.979.010.479,00							59.905.886.378,00		
9	27 01 2.09	Pemeliharaan Barang Milik Daerah Penunjang Urusan Pemerintahan Daerah	Persentase Barang Milik Daerah yang terpelihara sesuai dengan rencana kebutuhan	-			100 %	100 %	948.550.000,00	1.222.209.828,00	1.222.209.828,00			Memperkuat Ketahanan Ekonomi Untuk Pertumbuhan Yang Berkualitas dan Berkeadilan	1. Meningkatkan Pembangunan Ekonomi Individu yang mampu mendorong pada pertumbuhan ekonomi makro dan meningkatkan kesejahteraan masyarakat	SKPD		1.684.500.000,00	DINAS PERTANIAN	
3	27 01 2.09 0002	Penyediaan Jasa Pemeliharaan, Biaya Pemeliharaan, Pajak dan Perizinan Kendaraan Dinas Operasional atau Lapangan	Jumlah Kendaraan Dinas Operasional atau Lapangan yang Dipelihara dan dibayarkan Pajak dan Perizinannya				17 Unit	17 Unit	0,00	595.170.000,00	595.170.000,00	Kab. Banjar, Semua Kecamatan, Semua Kel/Desa	Dana Transfer Umum-Dana Alokasi Umum	Memperkuat Ketahanan Ekonomi Untuk Pertumbuhan Yang Berkualitas dan Berkeadilan	1. Meningkatkan Pembangunan Ekonomi Individu yang mampu mendorong pada pertumbuhan ekonomi makro dan meningkatkan kesejahteraan masyarakat			685.500.000,00	DINAS PERTANIAN	
9		URUSAN PEMERINTAHAN PILIHAN							40.806.746.481,00	49.999.888.371,00	50.710.202.802,00							84.263.366.378,00		
9	27	URUSAN PEMERINTAHAN BIDANG PERTANIAN							40.806.746.481,00	49.999.888.371,00	50.710.202.802,00							84.263.366.378,00		
187	9 27 01	PROGRAM PENUNJANG URUSAN PEMERINTAHAN DAERAH KABUPATEN/KOTA	Indeks Kepuasan dan Kinerja Intern (IKI)				76 %	76 %	82.418.928.974,00	88.518.192.824,00	88.979.010.479,00							59.905.886.378,00		

No	Kode	Uraian / Bidang Uraian / Program / Kegiatan / Sub Kegiatan	Indikator Program / Kegiatan / Sub Kegiatan	Target Abstr Periode Rencana OPD	Realisasi Capaian RENCANA OPD Tahun 2022	Praktis Capaian Target RENCANA OPD Tahun 2023	Capaian Kinerja Dan Kerangka Pendanaan						Lokal	Sumber Dana	Prioritas		Kelompok Swasren	Praktis Maju Rencana Tahun 2025		Penangkt Daerah Penanggung Jawab
							Target 2024		RPD 2024	Pagu Indikator (Rp)		RPD Perubahan 2024			Nasional	Daerah		Target	Pagu Indikator (Rp)	
							Sebelum	Seudah		APBD 2024	APBD 2024									
1	3 27 01 2.09	Pemeliharaan Benang Milik Daerah Penujng Uraian Pemerintahan Daerah	Persentase Benang Milik Daerah yang terpeliharaan sesuai dengan rencana kebutuhan	-	6	7	8	9	10	11	12	13	14	15	16	17	18	19	20	DINAS PERTANIAN
							100 %	100 %	948.550.000,00	1.222.209.828,00	1.222.209.828,00			Memperkuat Ketahanan Ekonomi Untuk Pertumbuhan Yang Berkualitas dan Berkeadilan	1. Meningkatkan Inklusif yang mampu mendorong pada pertumbuhan ekonomi makro dan meningkatkan kesejahteraan masyarakat	SKPD		1.834.500.000,00		
	3 27 01 2.09 0006	Pemeliharaan Peralatan dan Mesin Lainnya	Jumlah Peralatan dan Mesin Lainnya yang Dipelihara				35 Unit	35 Unit	118.000.000,00	139.300.000,00	98.850.000,00	Kab. Banjar, Semua Kecamatan, Semua Kel/Desa	Dana Transfer Umum-Dana Alokasi Umum	Memperkuat Ketahanan Ekonomi Untuk Pertumbuhan Yang Berkualitas dan Berkeadilan	1. Meningkatkan Pembangunan Ekonomi Inklusif yang mampu mendorong pada pertumbuhan ekonomi makro dan meningkatkan kesejahteraan masyarakat			200.000.000,00	DINAS PERTANIAN	
	3 27 01 2.09 0009	Pemeliharaan/Rehabilitasi Gedung	Kantor dan Bangunan Lainnya				7 Unit	7 Unit	230.000.000,00	487.739.828,00	676.419.828,00	Kab. Banjar, Semua Kecamatan, Semua Kel/Desa	Dana Transfer Umum-Dana Alokasi Umum	Memperkuat Ketahanan Ekonomi Untuk Pertumbuhan Yang Berkualitas dan Berkeadilan	1. Meningkatkan Pembangunan Ekonomi Inklusif yang mampu mendorong pada pertumbuhan ekonomi makro dan meningkatkan kesejahteraan masyarakat			529.000.000,00	DINAS PERTANIAN	
	3 27 01 2.09 0010	Pemeliharaan/Rehabilitasi Sarana dan Prasarana Gedung Kantor atau Bangunan Lainnya	Jumlah Gedung Kantor dan Bangunan Lainnya yang Dipelihara/Direhabilitasi				0 Unit	0 Unit	0,00	0,00	0,00	Kab. Banjar, Semua Kecamatan, Semua Kel/Desa	Dana Transfer Umum-Dana Alokasi Umum	Memperkuat Ketahanan Ekonomi Untuk Pertumbuhan Yang Berkualitas dan Berkeadilan	1. Meningkatkan Pembangunan Ekonomi Inklusif yang mampu mendorong pada pertumbuhan ekonomi makro dan meningkatkan kesejahteraan masyarakat			220.000.000,00	DINAS PERTANIAN	
188	3 27 02	PROGRAM PENYEDIAAN DAN PENGEMBANGAN SARANA PERTANIAN	Persentase Pertumbuhan Produktivitas Tanaman Perkebunan Unggulan Persentase pertumbuhan populasi ternak besar Persentase luas lahan pertanian yang ditingkatkan yang berkualitas				0,05 % 0,6 % 1,00 % % %	0,1 % 1,75 % 3,5 % % %	1.984.585.018,00	2.345.444.448,00	2.286.520.658,00								3.632.900.000,00	
	3 27 02 2.01	Pengawasan Penggunaan Sarana Pertanian	Persentase pelaksanaan pengawasan dan pendampingan penggunaan sarana pendukung pertanian	-			100 %	100 %	680.840.784,00	1.686.900.784,00	1.686.900.784,00			Memperkuat Ketahanan Ekonomi Untuk Pertumbuhan Yang Berkualitas dan Berkeadilan	1. Meningkatkan Pembangunan Ekonomi Inklusif yang mampu mendorong pada pertumbuhan ekonomi makro dan meningkatkan kesejahteraan masyarakat	Kelompok Tani, Peternak, Matri Tani		1.700.000.000,00	DINAS PERTANIAN	
	3 27 02 2.01 0001	Pengawasan Penggunaan Sarana Pendukung Pertanian Sesuai dengan Komoditas, Teknologi dan Spesifik Lokasi	Jumlah Pengawasan Penggunaan Sarana Pendukung Pertanian Sesuai dengan Komoditas, Teknologi dan Spesifik Lokasi				1 Laporan	1 Laporan	149.664.734,00	604.664.734,00	604.664.734,00	Kab. Banjar, Semua Kecamatan, Semua Kel/Desa	Dana Transfer Umum-Dana Alokasi Umum Dana Transfer Khusus-Dana Alokasi Khusus Non Fisik	Memperkuat Ketahanan Ekonomi Untuk Pertumbuhan Yang Berkualitas dan Berkeadilan	1. Meningkatkan Pembangunan Ekonomi Inklusif yang mampu mendorong pada pertumbuhan ekonomi makro dan meningkatkan kesejahteraan masyarakat			550.000.000,00	DINAS PERTANIAN	
	3 27 02 2.01 0002	Pendampingan Penggunaan Sarana Pendukung Pertanian	Jumlah Pendampingan Penggunaan Sarana Pendukung Pertanian				4 Laporan	4 Laporan	530.876.000,00	1.032.236.000,00	997.236.000,00	Kab. Banjar, Semua Kecamatan, Semua Kel/Desa	Dana Transfer Umum-Dana Alokasi Umum	Memperkuat Ketahanan Ekonomi Untuk Pertumbuhan Yang Berkualitas dan Berkeadilan	1. Meningkatkan Pembangunan Ekonomi Inklusif yang mampu mendorong pada pertumbuhan ekonomi makro dan meningkatkan kesejahteraan masyarakat			1.150.000.000,00	DINAS PERTANIAN	
	3 27 02 2.02	Pengelolaan Sumber Daya Genetik (SDG) Hewan, Tumbuhan, dan Mikro Organisme Keanekaragaman Kabupaten/Kota	Persentase pelaksanaan kegiatan peningkatan kualitas SDG Hewan/tanaman	-			100 %	100 %	518.444.424,00	517.948.954,00	517.948.954,00			Memperkuat Ketahanan Ekonomi Untuk Pertumbuhan Yang Berkualitas dan Berkeadilan	1. Meningkatkan Pembangunan Ekonomi Inklusif yang mampu mendorong pada pertumbuhan ekonomi makro dan meningkatkan kesejahteraan masyarakat	Kelompok Tani, Peternak, Matri Tani		1.482.900.000,00	DINAS PERTANIAN	
	3 27 02 2.02 0002	Peningkatan Kualitas SDG Hewan/Tanaman	Jumlah Pelaksanaan Peningkatan Kualitas SDG Hewan/Tanaman				1 Dokumen	1 Dokumen	168.997.640,00	168.997.640,00	168.997.640,00	Kab. Banjar, Semua Kecamatan, Semua Kel/Desa	Dana Transfer Umum-Dana Alokasi Umum	Memperkuat Ketahanan Ekonomi Untuk Pertumbuhan Yang Berkualitas dan Berkeadilan	1. Meningkatkan Pembangunan Ekonomi Inklusif yang mampu mendorong pada pertumbuhan ekonomi makro dan meningkatkan kesejahteraan masyarakat			450.000.000,00	DINAS PERTANIAN	
	3 27 02 2.02 0003	Pemanfaatan SDG Hewan/Tanaman	Jumlah Pemanfaatan SDG Hewan/Tanaman				2 Dokumen	2 Dokumen	200.118.500,00	200.118.500,00	197.374.500,00	Kab. Banjar, Semua Kecamatan, Semua Kel/Desa	Dana Transfer Umum-Dana Alokasi Umum	Memperkuat Ketahanan Ekonomi Untuk Pertumbuhan Yang Berkualitas dan Berkeadilan	1. Meningkatkan Pembangunan Ekonomi Inklusif yang mampu mendorong pada pertumbuhan ekonomi makro dan meningkatkan kesejahteraan masyarakat			450.000.000,00	DINAS PERTANIAN	
	3 27 02 2.02 0004	Penjaminan Kemurnian dan Kelestarian SDG Tanaman																		

No	Kode	Uraian / Bidang Urusan / Program / Kegiatan / Sub Kegiatan	Indikator Program / Kegiatan / Sub Kegiatan	Target Akhir Periode Renstra OPD	Realisasi Capaian RENCANA OPD Tahun 2022	Praktisn Capaian Target RENCANA OPD Tahun 2023	Capaian Kinerja Dan Kerangka Pendanaan					Lokal	Sumber Dana	Prioritas		Kelompok Swasren	Praktisn Maju Rencana Tahun 2025		Penangkt Daerah Penanggung Jawab	
							Target 2024		RPD 2024	APBD 2024	RPD Perubahan 2024			Nasional	Daerah		Target	Pagu Indikatf (Rp)		
							Sebelum	Seudah												
1	2	8	Jumlah SDG tanaman yang dilakukan pelestarian dan pemurnian		6	7	8	9	10	11	12	13	14	15	16	17	18	19	20	
							5000	5000	144.328.284,00	148.827.814,00	148.827.814,00	Kab. Banjar, Semua Kecamatan, Semua Kel/Desa	Dana Transfer Umum-Dana Alokasi Umum	Memperkuat Ketahanan Ekonomi Untuk Pertumbuhan Yang Berkualitas dan Berkeadilan	1. Meningkatkan Pembangunan Ekonomi Inklusif yang mampu mendorong pada pertumbuhan ekonomi makro dan meningkatkan kesejahteraan masyarakat			532.300.000,00	DINAS PERTANIAN	
9	27	02	2.05	Pengendalian dan Penguasaan Penyediaan dan Peredaran Benih/Bibit Ternak, dan Hijauan Pakan Ternak dalam Daerah Kabupaten/Kota					100 %	100 %	190.599.860,00	190.599.760,00	190.599.760,00	Memperkuat Ketahanan Ekonomi Untuk Pertumbuhan Yang Berkualitas dan Berkeadilan	1. Meningkatkan Pembangunan Ekonomi Inklusif yang mampu mendorong pada pertumbuhan ekonomi makro dan meningkatkan kesejahteraan masyarakat	Kelompok Tani, Peternak, Matri Tani		800.000.000,00	DINAS PERTANIAN	
3	27	02	2.05	0006 Pengawasan Produksi Benih/Bibit Ternak dan HPT, Bahan Pakan/Pakan					1 Laporan	1 Laporan	190.599.860,00	190.599.760,00	169.419.970,00	Kab. Banjar, Semua Kecamatan, Semua Kel/Desa	Dana Transfer Umum-Dana Alokasi Umum	Memperkuat Ketahanan Ekonomi Untuk Pertumbuhan Yang Berkualitas dan Berkeadilan	1. Meningkatkan Pembangunan Ekonomi Inklusif yang mampu mendorong pada pertumbuhan ekonomi makro dan meningkatkan kesejahteraan masyarakat		500.000.000,00	DINAS PERTANIAN
189	9	27	08	PROGRAM PENYEMAMAN DAN PENGEMBANGAN PRASARANA PERTANIAN					100 %	18,74 %	1.448.014.900,00	2.772.222.590,00	2.927.202.890,00						10.875.000.000,00	
9	27	08	2.01	Pengembangan Prasarana Pertanian					1 Dokumen	1 Dokumen	259.399.900,00	259.399.900,00	259.399.900,00	Memperkuat Ketahanan Ekonomi Untuk Pertumbuhan Yang Berkualitas dan Berkeadilan	1. Meningkatkan Pembangunan Ekonomi Inklusif yang mampu mendorong pada pertumbuhan ekonomi makro dan meningkatkan kesejahteraan masyarakat	Kelompok Tani, Matri Tani		800.000.000,00	DINAS PERTANIAN	
3	27	03	2.01	0015 Pengelolaan Lahan Pertanian Pangan Berkelanjutan/LP2B, Kawasan Pertanian Pangan Berkelanjutan/KP2B dan Lahan Cadangan Pertanian Pangan Berkelanjutan/LCP2B di Kabupaten/Kota					1 Dokumen	1 Dokumen	259.399.900,00	259.399.900,00	259.399.900,00	Kab. Banjar, Semua Kecamatan, Semua Kel/Desa	Dana Transfer Umum-Dana Alokasi Umum	Memperkuat Ketahanan Ekonomi Untuk Pertumbuhan Yang Berkualitas dan Berkeadilan	1. Meningkatkan Pembangunan Ekonomi Inklusif yang mampu mendorong pada pertumbuhan ekonomi makro dan meningkatkan kesejahteraan masyarakat		450.000.000,00	DINAS PERTANIAN
3	27	03	2.01	0016 Penyusunan Peta Kawasan, Lahan dan Lahan Cadangan Pertanian Pangan Berkelanjutan di Kabupaten/Kota					0 Dokumen	0 Dokumen	0,00	0,00	0,00	Kab. Banjar, Semua Kecamatan, Semua Kel/Desa	Dana Transfer Umum-Dana Alokasi Umum	Memperkuat Ketahanan Ekonomi Untuk Pertumbuhan Yang Berkualitas dan Berkeadilan	1. Meningkatkan Pembangunan Ekonomi Inklusif yang mampu mendorong pada pertumbuhan ekonomi makro dan meningkatkan kesejahteraan masyarakat		350.000.000,00	DINAS PERTANIAN
9	27	08	2.02	Pembangunan Prasarana Pertanian					1 %	100 %	1.019.840.000,00	2.856.747.690,00	2.856.747.690,00	Memperkuat Ketahanan Ekonomi Untuk Pertumbuhan Yang Berkualitas dan Berkeadilan	1. Meningkatkan Pembangunan Ekonomi Inklusif yang mampu mendorong pada pertumbuhan ekonomi makro dan meningkatkan kesejahteraan masyarakat	Kelompok Tani, Matri Tani		9.500.000.000,00	DINAS PERTANIAN	
3	27	03	2.02	0002 Pembangunan, Rehabilitasi dan Pemeliharaan Embung Pertanian					0 Unit	0 Unit	0,00	0,00	0,00	Kab. Banjar, Semua Kecamatan, Semua Kel/Desa	Dana Transfer Umum-Dana Alokasi Umum	Memperkuat Ketahanan Ekonomi Untuk Pertumbuhan Yang Berkualitas dan Berkeadilan	1. Meningkatkan Pembangunan Ekonomi Inklusif yang mampu mendorong pada pertumbuhan ekonomi makro dan meningkatkan kesejahteraan masyarakat		1.000.000.000,00	DINAS PERTANIAN
3	27	03	2.02	0003 Pembangunan, Rehabilitasi dan Pemeliharaan Jalan Usaha Tani					0 Unit	1 Unit	0,00	100.000.000,00	100.000.000,00	Kab. Banjar, Semua Kecamatan, Semua Kel/Desa	Dana Transfer Umum-Dana Alokasi Umum	Memperkuat Ketahanan Ekonomi Untuk Pertumbuhan Yang Berkualitas dan Berkeadilan	1. Meningkatkan Pembangunan Ekonomi Inklusif yang mampu mendorong pada pertumbuhan ekonomi makro dan meningkatkan kesejahteraan masyarakat		2.400.000.000,00	DINAS PERTANIAN
3	27	03	2.02	0004 Pembangunan, Rehabilitasi dan Pemeliharaan DAM Parit					0 Unit	0 Unit	0,00	0,00	0,00	Kab. Banjar, Semua Kecamatan, Semua Kel/Desa	Dana Transfer Umum-Dana Alokasi Umum	Memperkuat Ketahanan Ekonomi Untuk Pertumbuhan Yang Berkualitas dan Berkeadilan	1. Meningkatkan Pembangunan Ekonomi Inklusif yang mampu mendorong pada pertumbuhan ekonomi makro dan meningkatkan kesejahteraan masyarakat		1.000.000.000,00	DINAS PERTANIAN
3	27	03	2.02	0008 Pembangunan, Rehabilitasi dan Pemeliharaan Balai Penyuluh di Kecamatan serta Sarana Pendukungnya																

No	Kode	Uraian / Bidang Uraian / Program / Kegiatan / Sub Kegiatan	Indikator Program / Kegiatan / Sub Kegiatan	Target Abstr Periode Rencana OPD	Realisasi Capaian RENCANA OPD Tahun 2022	Praktikan Capaian Target RENCANA OPD Tahun 2023	Capaian Kinerja Dan Kerangka Pendanaan						Lokasi	Sumber Dana	Prioritas		Kelompok Swasana	Praktikan Maju Rencana Tahun 2025		Penanggot Daerah Penanggung Jawab
							Target 2024		RPD 2024	Pagu Indikator (Rp) APBD 2024	RPD Perubahan 2024	Nasional			Daerah	Target		Pagu Indikator (Rp)		
							Sebelum	Setelah												
1	2	8	4	8	6	7	8	9	10	11	12	13	14	15	16	17	18	19	20	
			Jumlah Balai Penyuluh di Kecamatan serta Sarana Pendukungnya yang Dibangun, Direhabilitasi dan Dipelihara				1 Unit	1 Unit	428.160.000,00	501.910.000,00	488.320.000,00	Kab. Banjar, Semua Kecamatan, Semua Kel/Desa	Dana Transfer Umum-Dana Alokasi Umum	Memperkuat Ketahanan Ekonomi Untuk Pertumbuhan Yang Berkualitas dan Berkeadilan	1. Meningkatkan Pembangunan Ekonomi Inklusif yang mampu mendorong pada pertumbuhan ekonomi makro dan meningkatkan kesejahteraan masyarakat			2.000.000.000,00	DINAS PERTANIAN	
3	27	03	2.02	0009																
			Jumlah Prasarana Pertanian Lainnya yang Dibangun, Direhabilitasi dan Dipelihara				0 Unit	3 Unit	0,00	1.434.543.630,00	1.619.543.630,00	Kab. Banjar, Semua Kecamatan, Semua Kel/Desa	Dana Transfer Umum-Dana Alokasi Umum	Memperkuat Ketahanan Ekonomi Untuk Pertumbuhan Yang Berkualitas dan Berkeadilan	1. Meningkatkan Pembangunan Ekonomi Inklusif yang mampu mendorong pada pertumbuhan ekonomi makro dan meningkatkan kesejahteraan masyarakat			900.000.000,00	DINAS PERTANIAN	
3	27	03	2.02	0010																
			Jumlah jaringan irigasi usaha tani yang direhabilitasi				0 Unit	0 Unit	0,00	0,00	0,00	Kab. Banjar, Semua Kecamatan, Semua Kel/Desa	Dana Transfer Umum-Dana Alokasi Umum	Memperkuat Ketahanan Ekonomi Untuk Pertumbuhan Yang Berkualitas dan Berkeadilan	1. Meningkatkan Pembangunan Ekonomi Inklusif yang mampu mendorong pada pertumbuhan ekonomi makro dan meningkatkan kesejahteraan masyarakat			1.200.000.000,00	DINAS PERTANIAN	
3	27	03	2.02	0015																
			Jumlah rumah potong hewan yang dibangun, direhabilitasi dan dipelihara serta beroperasi				1 Unit	1 Unit	591.380.000,00	320.294.000,00	303.864.000,00	Kab. Banjar, Semua Kecamatan, Semua Kel/Desa	Dana Transfer Umum-Dana Alokasi Umum	Memperkuat Ketahanan Ekonomi Untuk Pertumbuhan Yang Berkualitas dan Berkeadilan	1. Meningkatkan Pembangunan Ekonomi Inklusif yang mampu mendorong pada pertumbuhan ekonomi makro dan meningkatkan kesejahteraan masyarakat			1.000.000.000,00	DINAS PERTANIAN	
8	27	08	2.08																	
			Pengelolaan Wilayah Sumber Bibit Ternak dan Rumpun/Galur Ternak dalam Daerah Kabupaten/Kota				2 Laporan	2 Laporan	166.075.000,00	156.075.000,00	156.075.000,00			Memperkuat Ketahanan Ekonomi Untuk Pertumbuhan Yang Berkualitas dan Berkeadilan	1. Meningkatkan Pembangunan Ekonomi Inklusif yang mampu mendorong pada pertumbuhan ekonomi makro dan meningkatkan kesejahteraan masyarakat	Kelompok Tani, Peternak, Istri Tani		875.000.000,00	DINAS PERTANIAN	
3	27	03	2.03	0001																
			Jumlah Wilayah Sumber Bibit Ternak dan Rumpun/Galur Ternak yang Diestarkan dan Dimanfaatkan				1 Laporan	1 Laporan	84.675.000,00	84.675.000,00	84.675.000,00	Kab. Banjar, Semua Kecamatan, Semua Kel/Desa	Dana Transfer Umum-Dana Alokasi Umum	Memperkuat Ketahanan Ekonomi Untuk Pertumbuhan Yang Berkualitas dan Berkeadilan	1. Meningkatkan Pembangunan Ekonomi Inklusif yang mampu mendorong pada pertumbuhan ekonomi makro dan meningkatkan kesejahteraan masyarakat			400.000.000,00	DINAS PERTANIAN	
3	27	03	2.03	0002																
			Jumlah wilayah atau kawasan yang mengalami penurunan kasus penyakit hewan menular dan zoonosis dalam 1 (satu) Daerah Kabupaten/kota				1 Laporan	1 Laporan	81.400.000,00	71.400.000,00	71.400.000,00	Kab. Banjar, Semua Kecamatan, Semua Kel/Desa	Dana Transfer Umum-Dana Alokasi Umum	Memperkuat Ketahanan Ekonomi Untuk Pertumbuhan Yang Berkualitas dan Berkeadilan	1. Meningkatkan Pembangunan Ekonomi Inklusif yang mampu mendorong pada pertumbuhan ekonomi makro dan meningkatkan kesejahteraan masyarakat			175.000.000,00	DINAS PERTANIAN	
190	8	27	04																	
			Persentase Menurunnya Angka Mortalitas Ternak Besar				0,81 %	0,81 %	1.000.884.799,00	1.816.988.999,00	1.518.948.489,00			Memperkuat Ketahanan Ekonomi Untuk Pertumbuhan Yang Berkualitas dan Berkeadilan	1. Meningkatkan Pembangunan Ekonomi Inklusif yang mampu mendorong pada pertumbuhan ekonomi makro dan meningkatkan kesejahteraan masyarakat			2.815.000.000,00		
8	27	04	2.01																	
			Persentase penurunan angka kematian ternak besar				0,81 %	0,81 %	274.997.890,00	274.997.890,00	274.997.890,00			Memperkuat Ketahanan Ekonomi Untuk Pertumbuhan Yang Berkualitas dan Berkeadilan	1. Meningkatkan Pembangunan Ekonomi Inklusif yang mampu mendorong pada pertumbuhan ekonomi makro dan meningkatkan kesejahteraan masyarakat	Peternak		850.000.000,00	DINAS PERTANIAN	
3	27	04	2.01	0008																
			Jumlah wilayah atau kawasan yang mengalami penurunan kasus penyakit hewan menular dan zoonosis dalam 1 (satu) Daerah Kabupaten/kota				1 Laporan	1 Laporan	274.997.890,00	274.997.890,00	274.997.890,00	Kab. Banjar, Semua Kecamatan, Semua Kel/Desa	Dana Transfer Umum-Dana Alokasi Umum	Memperkuat Ketahanan Ekonomi Untuk Pertumbuhan Yang Berkualitas dan Berkeadilan	1. Meningkatkan Pembangunan Ekonomi Inklusif yang mampu mendorong pada pertumbuhan ekonomi makro dan meningkatkan kesejahteraan masyarakat			350.000.000,00	DINAS PERTANIAN	
8	27	04	2.02																	
			Jumlah ternak besar yang dipotong di RPU				110000 Ekor	105000 Ekor	418.297.289,00	859.848.289,00	859.848.289,00			Memperkuat Ketahanan Ekonomi Untuk Pertumbuhan Yang Berkualitas dan Berkeadilan	1. Meningkatkan Pembangunan Ekonomi Inklusif yang mampu mendorong pada pertumbuhan ekonomi makro dan meningkatkan kesejahteraan masyarakat	LPTD RPU, RPU, Peternak		850.000.000,00	DINAS PERTANIAN	
3	27	04	2.02	0004																
			Jumlah ternak unggas yang dipotong di RPU				110000 Ekor	105000 Ekor	418.297.289,00	859.848.289,00	859.848.289,00			Memperkuat Ketahanan Ekonomi Untuk Pertumbuhan Yang Berkualitas dan Berkeadilan	1. Meningkatkan Pembangunan Ekonomi Inklusif yang mampu mendorong pada pertumbuhan ekonomi makro dan meningkatkan kesejahteraan masyarakat			850.000.000,00	DINAS PERTANIAN	
3	27	04	2.02	0004																
			Pengawasan atas Penerapan Persyaratan Teknis untuk Pemasakan dan/atau Pengeluaran Hewan, Produk Hewan dan Media Pembawa Penyakit Hewan Lainnya (HPM)																	

No	Kode	Uraian / Bidang Uraian / Program / Kegiatan / Sub Kegiatan	Indikator Program / Kegiatan / Sub Kegiatan	Target Abstrak Periode Rencana OPD	Realisasi Capaian RENCANA OPD Tahun 2022	Praktis Capaian Target RENCANA OPD Tahun 2023	Capaian Kinerja Dan Kerangka Pendanaan					Lokasi	Sumber Dana	Prioritas		Kelompok Swasana	Praktis Maju Rencana Tahun 2025		Penanggotah Daerah Penanggung Jawab	
							Target 2024		RPD 2024	Pagu Indikatif (Rp)				RPD Perubahan 2024	Nasional		Daerah	Target		Pagu Indikatif (Rp)
							Sebelum	Setelah		APBD 2024	APBD 2024									
1	2	3	4	5	6	7	8	9	10	11	12	13	14	15	16	17	18	19	20	
			Jumlah pengawasan penerapan persyaratan teknis untuk pemasangan dan/atau pengeluaran HPM				12 laporan	12 laporan	415.297.239,00	359.849.239,00	359.849.239,00	Kab. Banjar, Semua Kecamatan, Semua Kel./Desa	Dana Transfer Umum-Dana Alokasi Umum	Memperkuat Ketahanan Ekonomi Untuk Pertumbuhan Yang Berkualitas dan Berkeadilan	1. Meningkatkan Pembangunan Ekonomi Inklusif yang mampu mendorong pada pertumbuhan ekonomi makro dan meningkatkan kesejahteraan masyarakat			950.000.000,00	DINAS PERTANIAN	
9	27	04	2.08	Pengelolaan Pelayanan Jasa Laboratorium dan Jasa Medik Veteriner dalam Daerah Kabupaten/Kota			1800 Ekor	1800 Ekor	198.040.500,00	517.190.500,00	517.190.500,00			Memperkuat Ketahanan Ekonomi Untuk Pertumbuhan Yang Berkualitas dan Berkeadilan	1. Meningkatkan Pembangunan Ekonomi Inklusif yang mampu mendorong pada pertumbuhan ekonomi makro dan meningkatkan kesejahteraan masyarakat	Hewan	690.000.000,00	DINAS PERTANIAN		
3	27	04	2.03	0001 Penyediaan Pelayanan Jasa Laboratorium			0 Laporan	0 Laporan	0,00	0,00	0,00	Kab. Banjar, Semua Kecamatan, Semua Kel./Desa	Dana Transfer Umum-Dana Alokasi Umum	Memperkuat Ketahanan Ekonomi Untuk Pertumbuhan Yang Berkualitas dan Berkeadilan	1. Meningkatkan Pembangunan Ekonomi Inklusif yang mampu mendorong pada pertumbuhan ekonomi makro dan meningkatkan kesejahteraan masyarakat			450.000.000,00	DINAS PERTANIAN	
3	27	04	2.03	0002 Penyediaan Pelayanan Jasa Medik Veteriner			1500 Laporan	1500 Laporan	136.040.500,00	517.190.500,00	517.190.500,00	Kab. Banjar, Semua Kecamatan, Semua Kel./Desa	Dana Transfer Umum-Dana Alokasi Umum Dana Transfer Khusus-Dana Alokasi Khusus Non Fisik	Memperkuat Ketahanan Ekonomi Untuk Pertumbuhan Yang Berkualitas dan Berkeadilan	1. Meningkatkan Pembangunan Ekonomi Inklusif yang mampu mendorong pada pertumbuhan ekonomi makro dan meningkatkan kesejahteraan masyarakat			180.000.000,00	DINAS PERTANIAN	
9	27	04	2.04	Penerapan dan Penguasaan Penerapan Taktik Kesehatan Masyarakat Veteriner			8 Kegiatan 77 %	8 Kegiatan 77 %	119.999.650,00	512.916.850,00	512.916.850,00			Memperkuat Ketahanan Ekonomi Untuk Pertumbuhan Yang Berkualitas dan Berkeadilan	1. Meningkatkan Pembangunan Ekonomi Inklusif yang mampu mendorong pada pertumbuhan ekonomi makro dan meningkatkan kesejahteraan masyarakat	Penguaha Produk Hasil Peternakan	260.000.000,00	DINAS PERTANIAN		
3	27	04	2.04	0002 Pengawasan Peredaran Hewan dan Produk Hewan			1 Laporan	1 Laporan	55.000.000,00	187.917.200,00	198.292.900,00	Kab. Banjar, Semua Kecamatan, Semua Kel./Desa	Dana Transfer Umum-Dana Alokasi Umum	Memperkuat Ketahanan Ekonomi Untuk Pertumbuhan Yang Berkualitas dan Berkeadilan	1. Meningkatkan Pembangunan Ekonomi Inklusif yang mampu mendorong pada pertumbuhan ekonomi makro dan meningkatkan kesejahteraan masyarakat			135.000.000,00	DINAS PERTANIAN	
3	27	04	2.04	0010 Pengawasan Unit Usaha Produk Hewan			1 Unit Usaha	1 Unit Usaha	64.999.650,00	124.999.650,00	114.616.410,00	Kab. Banjar, Semua Kecamatan, Semua Kel./Desa	Dana Transfer Umum-Dana Alokasi Umum	Memperkuat Ketahanan Ekonomi Untuk Pertumbuhan Yang Berkualitas dan Berkeadilan	1. Meningkatkan Pembangunan Ekonomi Inklusif yang mampu mendorong pada pertumbuhan ekonomi makro dan meningkatkan kesejahteraan masyarakat			125.000.000,00	DINAS PERTANIAN	
9	27	04	2.05	Penerapan dan Penguasaan Penerapan Taktik Kesejahteraan Hewan			100 %	100 %	53.999.520,00	53.999.520,00	53.999.520,00			Memperkuat Ketahanan Ekonomi Untuk Pertumbuhan Yang Berkualitas dan Berkeadilan	1. Meningkatkan Pembangunan Ekonomi Inklusif yang mampu mendorong pada pertumbuhan ekonomi makro dan meningkatkan kesejahteraan masyarakat	Ternak dan Perikanan	125.000.000,00	DINAS PERTANIAN		
3	27	04	2.05	0003 Pembinaan Penerapan Kesejahteraan Hewan pada Unit Usaha			1 Unit	1 Unit	53.999.520,00	53.999.520,00	53.999.520,00	Kab. Banjar, Semua Kecamatan, Semua Kel./Desa	Dana Transfer Umum-Dana Alokasi Umum	Memperkuat Ketahanan Ekonomi Untuk Pertumbuhan Yang Berkualitas dan Berkeadilan	1. Meningkatkan Pembangunan Ekonomi Inklusif yang mampu mendorong pada pertumbuhan ekonomi makro dan meningkatkan kesejahteraan masyarakat			125.000.000,00	DINAS PERTANIAN	
191	9	27	05	PROGRAM PENGENDALIAN DAN PENANGGULANGAN BENCANA PERTANIAN			6,90 %	6,80 6,40 %	1.800.980.500,00	1.805.688.750,00	1.805.688.750,00								3.285.000.000,00	
9	27	05	2.01	Pengendalian dan Penanggulangan Bencana Pertanian Kabupaten/Kota			75 %	75 %	1.800.980.500,00	1.805.688.750,00	1.805.688.750,00			Memperkuat Ketahanan Ekonomi Untuk Pertumbuhan Yang Berkualitas dan Berkeadilan	1. Meningkatkan Pembangunan Ekonomi Inklusif yang mampu mendorong pada pertumbuhan ekonomi makro dan meningkatkan kesejahteraan masyarakat	Kelompok Tani, Matri Tani		3.285.000.000,00	DINAS PERTANIAN	
3	27	05	2.01	0001 Pengendalian Organisme Pengganggu Tumbuhan (OPT) Tanaman Pangan, Hortikultura, dan Perkebunan																

No	Kode	Uraian / Bidang Uraian / Program / Kegiatan / Sub Kegiatan	Indikator Program / Kegiatan / Sub Kegiatan	Target Abstr Periode Rencana OPD	Realisasi Capaian RENCANA OPD Tahun 2022	Praktisn Capaian Target RENCANA OPD Tahun 2023	Capaian Kinerja Dan Kerangka Pendanaan						Lokasi	Sumber Dana	Prioritas		Kelompok Swasren	Praktisn Maju Rencana Tahun 2025		Penanggot Daerah Penanggung Jawab	
							Target 2024		RPD 2024	APBD 2024	RPD Perubahan 2024	Nasional			Daerah	Target		Pagu Indikatiff (Rp)			
							Sebelum	Seudah													
1	2	8	4	8	6	7	8	9	10	11	12	13	14	15	16	17	18	19	20		
			Jumlah Luas Serangan Organisme Pengganggu Tumbuhan (OPT) Tanaman Pangan, Hortikultura, dan Perkebunan yang Dikendalikan				750 Ha	750 Ha	455.147.500,00	396.448.750,00	396.448.750,00	Kab. Banjar, Semua Kecamatan, Semua Kel/Desa	Dana Transfer Umum-Dana Alokasi Umum	Memperkuat Ketahanan Ekonomi Untuk Pertumbuhan Yang Berkualitas dan Berkeadilan	1. Meningkatkan Pembangunan Ekonomi Inklusif yang mampu mendorong pada pertumbuhan ekonomi makro dan meningkatkan kesejahteraan masyarakat			800.000.000,00	DINAS PERTANIAN		
3	27	05	2.01	0002					1200 Ha	1200 Ha	118.382.000,00	181.784.000,00	181.784.000,00	Kab. Banjar, Semua Kecamatan, Semua Kel/Desa	Dana Transfer Umum-Dana Alokasi Umum	Memperkuat Ketahanan Ekonomi Untuk Pertumbuhan Yang Berkualitas dan Berkeadilan	1. Meningkatkan Pembangunan Ekonomi Inklusif yang mampu mendorong pada pertumbuhan ekonomi makro dan meningkatkan kesejahteraan masyarakat			375.000.000,00	DINAS PERTANIAN
			Penanganan Dampak Perubahan Iklim (DPI) Tanaman Pangan, Hortikultura, dan Perkebunan																		
3	27	05	2.01	0003					300 Ha	300 Ha	227.451.000,00	227.451.000,00	227.451.000,00	Kab. Banjar, Semua Kecamatan, Semua Kel/Desa	Dana Transfer Umum-Dana Alokasi Umum	Memperkuat Ketahanan Ekonomi Untuk Pertumbuhan Yang Berkualitas dan Berkeadilan	1. Meningkatkan Pembangunan Ekonomi Inklusif yang mampu mendorong pada pertumbuhan ekonomi makro dan meningkatkan kesejahteraan masyarakat			785.000.000,00	DINAS PERTANIAN
			Pencegahan, Penanganan Kebakaran Lahan, dan Gangguan Usaha Tanaman Pangan, Hortikultura, dan Perkebunan																		
3	27	05	2.01	0004					0 laporan	0 laporan	0,00	0,00	0,00	Kab. Banjar, Semua Kecamatan, Semua Kel/Desa	Dana Transfer Umum-Dana Alokasi Umum	Memperkuat Ketahanan Ekonomi Untuk Pertumbuhan Yang Berkualitas dan Berkeadilan	1. Meningkatkan Pembangunan Ekonomi Inklusif yang mampu mendorong pada pertumbuhan ekonomi makro dan meningkatkan kesejahteraan masyarakat			25.000.000,00	DINAS PERTANIAN
			Penanggulangan Bencana Non Alam yang Bersifat Zoonosis																		
3	27	05	2.01	0006					1 Laporan	1 Laporan	1.000.000.000,00	1.000.000.000,00	1.000.000.000,00	Kab. Banjar, Semua Kecamatan, Semua Kel/Desa	Dana Transfer Umum-Dana Alokasi Umum	Memperkuat Ketahanan Ekonomi Untuk Pertumbuhan Yang Berkualitas dan Berkeadilan	1. Meningkatkan Pembangunan Ekonomi Inklusif yang mampu mendorong pada pertumbuhan ekonomi makro dan meningkatkan kesejahteraan masyarakat			1.250.000.000,00	DINAS PERTANIAN
			Penanggulangan Pasca Bencana Alam Bidang Tanaman Pangan, Hortikultura dan Perkebunan																		
192	8	27	06						100 15 5 % %	14 %	897.796.000,00	818.218.000,00	297.582.000,00							1.419.900.000,00	
			PROGRAM PERIZINAN USAHA PERTANIAN	Persentase usaha pertanian yang mendapatkan pembinaan dan pengawasan																	
8	27	06	2.01						1 %	9 %	250.089.000,00	170.448.000,00	170.448.000,00							964.900.000,00	DINAS PERTANIAN
			Penerbitan Izin Usaha Pertanian yang Kegiatan Usahanya dalam Daerah Kabupaten/Kota	Persentase usaha pertanian yang mendapatkan pembinaan dan pengawasan																	
3	27	06	2.01	0001					1 Dokumen	1 Dokumen	44.000.000,00	38.000.000,00	17.126.000,00	Kab. Banjar, Semua Kecamatan, Semua Kel/Desa	Dana Transfer Umum-Dana Alokasi Umum	Memperkuat Ketahanan Ekonomi Untuk Pertumbuhan Yang Berkualitas dan Berkeadilan	1. Meningkatkan Pembangunan Ekonomi Inklusif yang mampu mendorong pada pertumbuhan ekonomi makro dan meningkatkan kesejahteraan masyarakat			141.900.000,00	DINAS PERTANIAN
			Penyusunan Standar Pelayanan Publik Pemberian Izin Usaha Pertanian																		
3	27	06	2.01	0002					6 Dokumen	6 Dokumen	59.043.000,00	10.053.000,00	10.053.000,00	Kab. Banjar, Semua Kecamatan, Semua Kel/Desa	Dana Transfer Umum-Dana Alokasi Umum	Memperkuat Ketahanan Ekonomi Untuk Pertumbuhan Yang Berkualitas dan Berkeadilan	1. Meningkatkan Pembangunan Ekonomi Inklusif yang mampu mendorong pada pertumbuhan ekonomi makro dan meningkatkan kesejahteraan masyarakat			273.000.000,00	DINAS PERTANIAN
			Penilaian Kelayakan dan Pemberian Pertimbangan Teknis Izin Usaha Pertanian																		
3	27	06	2.01	0005					7 Laporan	7 Laporan	146.990.000,00	122.395.000,00	128.945.000,00	Kab. Banjar, Semua Kecamatan, Semua Kel/Desa	Dana Transfer Umum-Dana Alokasi Umum	Memperkuat Ketahanan Ekonomi Untuk Pertumbuhan Yang Berkualitas dan Berkeadilan	1. Meningkatkan Pembangunan Ekonomi Inklusif yang mampu mendorong pada pertumbuhan ekonomi makro dan meningkatkan kesejahteraan masyarakat			550.000.000,00	DINAS PERTANIAN
			Pembinaan dan Pengawasan Penerapan standar dan Izin Usaha Pertanian																		
8	27	06	2.02						1 %	45 %	60.600.000,00	60.600.000,00	60.600.000,00							200.000.000,00	DINAS PERTANIAN
			Penerbitan Izin Usaha Produsul Benih/Bibit Ternak dan Pakan, Fasilitas Pemeliharaan Hewan, Rumah Potong Hewan yang mendapatkan pembinaan dan pengawasan	Persentase Usaha Produsul Benih/Bibit Ternak dan Pakan, Fasilitas Pemeliharaan Hewan, Rumah Potong Hewan, Rumah Potong Hewan																	
3	27	06	2.02	0001					90 Dokumen	90 Dokumen	60.600.000,00	60.600.000,00	61.925.000,00	Kab. Banjar, Semua Kecamatan, Semua Kel/Desa	Dana Transfer Umum-Dana Alokasi Umum	Memperkuat Ketahanan Ekonomi Untuk Pertumbuhan Yang Berkualitas dan Berkeadilan	1. Meningkatkan Pembangunan Ekonomi Inklusif yang mampu mendorong pada pertumbuhan ekonomi makro dan meningkatkan kesejahteraan masyarakat			200.000.000,00	DINAS PERTANIAN
			Penatausahaan Penerbitan Izin Usaha Produksi Benih/Bibit Ternak dan Pakan, Fasilitas Pemeliharaan Hewan, Rumah Sakit Hewan/Pasar Hewan, Rumah Potong Hewan																		

No	Kode	Uraian / Bidang Urusan / Program / Kegiatan / Sub Kegiatan	Indikator Program / Kegiatan / Sub Kegiatan	Target Abstr Periode Renstra OPD	Realisasi Capaian RENCANA OPD Tahun 2022	Praktikan Capaian Target RENCANA OPD Tahun 2023	Capaian Kinerja Dan Kerangka Pendanaan					Lokal	Sumber Dana	Prioritas		Kelompok Swasta	Praktikan Maju Rencana Tahun 2025		Peringkat Daerah Penanggung Jawab	
							Target 2024		RPD 2024	Pagu Indikatif (Rp) APBD 2024	RPD Perubahan 2024			Nasional	Daerah		Target	Pagu Indikatif (Rp)		
							Sebelum	Setelah												
1	3 27 06 2.03	Izin Usaha Pengecer (Toko, Retail, Sub Distributor) Obat Hewan	Persentase usaha pengecer obat hewan dan bahan pertanian lainnya yang mendapat pembinaan dan pengawasan	-	6	7	8	9	10	11	12	13	14	15	16	17	18	19	20	
							1%	74%	87.165.000,00	87.165.000,00	87.165.000,00			Memperkuat Ketahanan Ekonomi Untuk Pertumbuhan Yang Berkualitas dan Berkeadilan	1. Meningkatkan Pembangunan Ekonomi Inklusif yang mampu mendorong pada pertumbuhan ekonomi makro dan meningkatkan kesejahteraan masyarakat	Pengusaha pengecer obat hewan dan bahan pertanian lainnya		255.000.000,00	DINAS PERTANIAN	
3	27 06 2.03 0001	Facilitasi Pemenuhan Komitmen Penerbitan Izin Usaha Pengecer Obat Hewan	Jumlah Izin Usaha Pengecer Obat Hewan yang Memenuhi Komitmen			1 Laporan	1 Laporan	49.998.500,00	49.998.500,00	46.360.500,00		Kab. Banjar, Semua Kecamatan, Semua Kel/Desa	Dana Transfer Umum-Dana Alokasi Umum	Memperkuat Ketahanan Ekonomi Untuk Pertumbuhan Yang Berkualitas dan Berkeadilan	1. Meningkatkan Pembangunan Ekonomi Inklusif yang mampu mendorong pada pertumbuhan ekonomi makro dan meningkatkan kesejahteraan masyarakat			55.000.000,00	DINAS PERTANIAN	
3	27 06 2.03 0002	Pengawasan Pelaksanaan Izin Usaha Pengecer Obat Hewan	Jumlah Izin Usaha Pengecer Obat Hewan yang Diawasi			1 Laporan	1 Laporan	37.166.500,00	37.166.500,00	33.122.500,00		Kab. Banjar, Semua Kecamatan, Semua Kel/Desa	Dana Transfer Umum-Dana Alokasi Umum	Memperkuat Ketahanan Ekonomi Untuk Pertumbuhan Yang Berkualitas dan Berkeadilan	1. Meningkatkan Pembangunan Ekonomi Inklusif yang mampu mendorong pada pertumbuhan ekonomi makro dan meningkatkan kesejahteraan masyarakat			200.000.000,00	DINAS PERTANIAN	
199	3 27 07	PROGRAM PENYULUHAN PERTANIAN	Persentase kelompok tani yang mandiri				4,90 %	5,80 %	2.859.108.300,00	2.721.172.820,00	2.801.306.992,00								8.480.280.000,00	
	3 27 07 2.01	Pelaksanaan Penyuluhan Pertanian	Persentase Kelompok tani yang memiliki skor kemampuan kelas kelompok taninya	-			60,2 %	44,00 %	2.859.108.300,00	2.721.172.820,00	2.721.172.820,00			Memperkuat Ketahanan Ekonomi Untuk Pertumbuhan Yang Berkualitas dan Berkeadilan	1. Meningkatkan Pembangunan Ekonomi Inklusif yang mampu mendorong pada pertumbuhan ekonomi makro dan meningkatkan kesejahteraan masyarakat	Kelompok Tani, Gapoktan, Petani, Penyuluh		8.480.280.000,00	DINAS PERTANIAN	
3	27 07 2.01 0001	Peningkatan Kapasitas Kelembagaan Penyuluhan Pertanian di Kecamatan dan Desa	Jumlah Kelembagaan Penyuluhan Pertanian di Kecamatan dan Desa yang Ditingkatkan Kapasitasnya			20 Unit	20 Unit	480.051.200,00	852.120.720,00	1.077.920.560,00		Kab. Banjar, Semua Kecamatan, Semua Kel/Desa	Dana Transfer Umum-Dana Alokasi Umum Dana Transfer Khusus-Dana Alokasi Khusus Non Fisik	Memperkuat Ketahanan Ekonomi Untuk Pertumbuhan Yang Berkualitas dan Berkeadilan	1. Meningkatkan Pembangunan Ekonomi Inklusif yang mampu mendorong pada pertumbuhan ekonomi makro dan meningkatkan kesejahteraan masyarakat			530.500.000,00	DINAS PERTANIAN	
3	27 07 2.01 0002	Peningkatan Kapasitas Kelembagaan Petani di Kecamatan dan Desa	Jumlah Kelembagaan Petani di Kecamatan dan Desa yang Ditingkatkan Kapasitasnya			125 Unit	125 Unit	1.381.406.000,00	1.371.406.000,00	1.316.034.672,00		Kab. Banjar, Semua Kecamatan, Semua Kel/Desa	Dana Transfer Umum-Dana Alokasi Umum	Memperkuat Ketahanan Ekonomi Untuk Pertumbuhan Yang Berkualitas dan Berkeadilan	1. Meningkatkan Pembangunan Ekonomi Inklusif yang mampu mendorong pada pertumbuhan ekonomi makro dan meningkatkan kesejahteraan masyarakat			2.199.780.000,00	DINAS PERTANIAN	
3	27 07 2.01 0003	Penyediaan dan Pemanfaatan Sarana dan Prasarana Penyuluhan Pertanian	Jumlah Sarana dan Prasarana Penyuluhan Pertanian			12 Unit	12 Unit	497.646.100,00	497.646.100,00	507.351.700,00		Kab. Banjar, Semua Kecamatan, Semua Kel/Desa	Dana Transfer Umum-Dana Alokasi Umum	Memperkuat Ketahanan Ekonomi Untuk Pertumbuhan Yang Berkualitas dan Berkeadilan	1. Meningkatkan Pembangunan Ekonomi Inklusif yang mampu mendorong pada pertumbuhan ekonomi makro dan meningkatkan kesejahteraan masyarakat			750.000.000,00	DINAS PERTANIAN	
3	27 07 2.01 0006	Penyediaan dan Peningkatan Kapasitas Penyuluhan pertanian	Jumlah penyuluh pertanian yang tersedia dan ditingkatkan kapasitasnya			80 Orang	80 Orang	0,00	0,00	0,00		Kab. Banjar, Semua Kecamatan, Semua Kel/Desa	-	Memperkuat Ketahanan Ekonomi Untuk Pertumbuhan Yang Berkualitas dan Berkeadilan	1. Meningkatkan Pembangunan Ekonomi Inklusif yang mampu mendorong pada pertumbuhan ekonomi makro dan meningkatkan kesejahteraan masyarakat			0,00	DINAS PERTANIAN	
								61.786.107.016,00	76.464.770.999,00	80.424.064.699,00									71.469.568.994,00	
4								61.786.107.016,00	76.464.770.999,00	80.424.064.699,00									71.469.568.994,00	
4	01							61.786.107.016,00	76.464.770.999,00	80.424.064.699,00									71.469.568.994,00	
194	4 01 01	PROGRAM PENUNJANG URUSAN PEMERINTAHAN DAERAH KABUPATEN/KOTA	Indikator Kepatuhan dan Kinerja Intern (IKI)				90 Nilai	90 Nilai	47.768.290.516,00	52.995.897.499,00	56.994.842.999,00								54.717.009.881,00	
	4 01 01 2.01	Perencanaan, Penganggaran, dan Evaluasi Kinerja Perangkat Daerah	Nilai SAKIP Setda Persentase Bagian yang Bertinjer Bak Persentase Laporan Capaian Kinerja dan Rencana Realisasi Kinerja SPOD yang Akutabel Persentase Perencanaan dan Penganggaran yang Efektif dan Efisien	-			100 Persen 82 Nilai	100 Persen 82 Nilai	69.999.700,00	104.999.800,00	104.999.800,00			7. Memperkuat Stabilitas Perekonomian dan Penguatan Pelayanan Publik	4. Meningkatkan tata kelola pemerintahan melalui reformasi dan penerapan birokrasi			428.042.002,00	SEKRETARIAT DAERAH	
	4 01 01 2.01 0001	Penyusunan Dokumen Perencanaan Perangkat Daerah	Jumlah Dokumen Perencanaan Perangkat Daerah			14 Dokumen	13 Dokumen	25.000.000,00	44.999.900,00	50.857.500,00		Kab. Banjar, Semua Kecamatan, Semua Kel/Desa	Dana Transfer Umum-Dana Alokasi Umum	7. Memperkuat Stabilitas Perekonomian dan Penguatan Pelayanan Publik	4. Meningkatkan tata kelola pemerintahan melalui reformasi dan penerapan birokrasi			279.119.002,00	SEKRETARIAT DAERAH	
4	01 01 2.01 0006	Koordinasi dan Penyusunan Laporan Capaian Kinerja dan Ikhtisar Realisasi Kinerja SKPD																		

No	Kode	Uraian / Bidang Urusan / Program / Kegiatan / Sub Kegiatan	Indikator Program / Kegiatan / Sub Kegiatan	Target Abstr Periode Rencana OPD	Realisasi Capaian RENCANA OPD Tahun 2022	Praktikan Capaian Target RENCANA OPD Tahun 2023	Capaian Kinerja Dan Kerangka Pendanaan					Prioritas		Kelompok Swasren	Praktikan Mula Rencana Tahun 2025		Perangkit Daerah Penanggung Jawab		
							Target 2024		RPD 2024	Pagu Indikator (Rp) APBD 2024	RPD Perubahan 2024	Lokal	Sumber Dana		15 Nasional	16 Daerah		Target	Pagu Indikator (Rp)
							Sebelum	Setelah											
1	2	8	4	8	6	7	8	9	10	11	12	13	14	15	16	17	18	19	20
			Jumlah Laporan Capaian Kinerja dan Ikhtisar Realisasi Kinerja SKPD dan Laporan Hasil Koordinasi Penyusunan Laporan Capaian Kinerja dan Ikhtisar Realisasi Kinerja SKPD				3 Laporan	3 Laporan	14.999.700,00	24.999.900,00	33.246.500,00	Kab. Banjar, Martapura, Keraton	Dana Transfer Umum-Dana Alokasi Umum	7. Memperkuat Stabilitas Pohonkankam dan Transformasi Pelayanan Publik	4. Meningkatkan tata kelola pemerintahan melalui reformasi dan penderhanaan birokrasi			110.623.000,00	SEKRETARIAT DAERAH
4	01	01	0007	Evaluasi Kinerja Perangkat Daerah			28 Laporan	28 Laporan	30.000.000,00	35.000.000,00	39.090.000,00	Kab. Banjar, Martapura, Keraton	Dana Transfer Umum-Dana Alokasi Umum	7. Memperkuat Stabilitas Pohonkankam dan Transformasi Pelayanan Publik	4. Meningkatkan tata kelola pemerintahan melalui reformasi dan penderhanaan birokrasi			38.300.000,00	SEKRETARIAT DAERAH
4	01	01	2.02	Administratif Keuangan Perangkat Daerah	Persentase Pelaksanaan Penatausahaan Keuangan yang Terbukti Administratif	-	100 Persen	100 Persen	16.819.881.406,00	19.229.278.841,00	19.229.278.841,00			7. Memperkuat Stabilitas Pohonkankam dan Transformasi Pelayanan Publik	4. Meningkatkan tata kelola pemerintahan melalui reformasi dan penderhanaan birokrasi	-		19.818.625.000,00	SEKRETARIAT DAERAH
4	01	01	2.02	Penyediaan Gaji dan Tunjangan ASN			117 Orang/bulan	117 Orang/bulan	16.491.317.406,00	18.801.214.341,00	18.801.214.341,00	Kab. Banjar, Martapura, Keraton	Dana Transfer Umum-Dana Alokasi Umum	7. Memperkuat Stabilitas Pohonkankam dan Transformasi Pelayanan Publik	4. Meningkatkan tata kelola pemerintahan melalui reformasi dan penderhanaan birokrasi			19.679.625.000,00	SEKRETARIAT DAERAH
4	01	01	2.02	0003	Pelaksanaan Penatausahaan dan Pengujian/Verifikasi Keuangan SKPD		12 Dokumen	12 Dokumen	428.064.000,00	428.064.000,00	428.064.000,00	Kab. Banjar, Martapura, Keraton	Dana Transfer Umum-Dana Alokasi Umum	7. Memperkuat Stabilitas Pohonkankam dan Transformasi Pelayanan Publik	4. Meningkatkan tata kelola pemerintahan melalui reformasi dan penderhanaan birokrasi			134.000.000,00	SEKRETARIAT DAERAH
4	01	01	2.05	Administratif Kepagawalan Perangkat Daerah	Persentase Jumlah Kegiatan Sosialisasi Peraturan Perundang-Undangan Persentase Pelayanan Administratif Kepagawalan Perangkat Daerah yang Terlayani	-	100 Persen	100 Persen	170.000.000,00	170.000.000,00	170.000.000,00			7. Memperkuat Stabilitas Pohonkankam dan Transformasi Pelayanan Publik	4. Meningkatkan tata kelola pemerintahan melalui reformasi dan penderhanaan birokrasi	-		587.688.000,00	SEKRETARIAT DAERAH
4	01	01	2.05	0010	Sosialisasi Peraturan Perundang-Undangan		200 Orang	440 Orang	120.000.000,00	120.000.000,00	120.000.000,00	Kab. Banjar, Martapura, Keraton	Dana Transfer Umum-Dana Alokasi Umum	7. Memperkuat Stabilitas Pohonkankam dan Transformasi Pelayanan Publik	4. Meningkatkan tata kelola pemerintahan melalui reformasi dan penderhanaan birokrasi			137.688.000,00	SEKRETARIAT DAERAH
4	01	01	2.05	0011	Bimbingan Teknis Implementasi Peraturan Perundang-Undangan		80 Orang	80 Orang	50.000.000,00	50.000.000,00	50.000.000,00	Kab. Banjar, Martapura, Keraton	Dana Transfer Umum-Dana Alokasi Umum	7. Memperkuat Stabilitas Pohonkankam dan Transformasi Pelayanan Publik	4. Meningkatkan tata kelola pemerintahan melalui reformasi dan penderhanaan birokrasi			450.000.000,00	SEKRETARIAT DAERAH
4	01	01	2.06	Administratif Umum Perangkat Daerah	Persentase Pelayanan Administratif Umum Perangkat Daerah yang Terlayani	-	100 Persen	100 Persen	8.392.237.000,00	5.441.506.692,00	5.441.506.692,00			7. Memperkuat Stabilitas Pohonkankam dan Transformasi Pelayanan Publik	4. Meningkatkan tata kelola pemerintahan melalui reformasi dan penderhanaan birokrasi	-		5.706.317.910,00	SEKRETARIAT DAERAH
4	01	01	2.06	0001	Penyediaan Komponen Instalasi Listrik/Penerangan Bangunan Kantor		6 Paket	6 Paket	45.174.000,00	45.174.000,00	45.174.000,00	Kab. Banjar, Martapura, Keraton	Dana Transfer Umum-Dana Alokasi Umum	7. Memperkuat Stabilitas Pohonkankam dan Transformasi Pelayanan Publik	4. Meningkatkan tata kelola pemerintahan melalui reformasi dan penderhanaan birokrasi			49.694.482,00	SEKRETARIAT DAERAH
4	01	01	2.06	0002	Penyediaan Peralatan dan Perlengkapan Kantor		8 Paket	8 Paket	848.473.000,00	1.974.781.000,00	2.690.575.000,00	Kab. Banjar, Martapura, Keraton	Dana Transfer Umum-Dana Alokasi Umum	7. Memperkuat Stabilitas Pohonkankam dan Transformasi Pelayanan Publik	4. Meningkatkan tata kelola pemerintahan melalui reformasi dan penderhanaan birokrasi			625.877.328,00	SEKRETARIAT DAERAH
4	01	01	2.06	0008	Fasilitas Kunjungan Tamu		4 Laporan	4 Laporan	27.940.000,00	27.940.000,00	27.940.000,00	Kab. Banjar, Martapura, Keraton	Dana Transfer Umum-Dana Alokasi Umum	7. Memperkuat Stabilitas Pohonkankam dan Transformasi Pelayanan Publik	4. Meningkatkan tata kelola pemerintahan melalui reformasi dan penderhanaan birokrasi			30.746.100,00	SEKRETARIAT DAERAH
4	01	01	2.06	0009	Penyelenggaraan Rapat Koordinasi dan Konsultasi SKPD		12 Laporan	12 Laporan	2.470.650.000,00	3.393.611.692,00	4.796.347.892,00	Kab. Banjar, Martapura, Keraton	Dana Transfer Umum-Dana Alokasi Umum	7. Memperkuat Stabilitas Pohonkankam dan Transformasi Pelayanan Publik	4. Meningkatkan tata kelola pemerintahan melalui reformasi dan penderhanaan birokrasi			5.000.000.000,00	SEKRETARIAT DAERAH
4	01	01	2.07	Pengadaan Barang Milik Daerah Penunjang Urusan Pemerintah Daerah	Persentase Pengadaan Barang Milik Daerah yang Sesuai Ketentuan	-	100 Persen	100 Persen	8.461.850.000,00	6.760.785.000,00	6.760.785.000,00			7. Memperkuat Stabilitas Pohonkankam dan Transformasi Pelayanan Publik	4. Meningkatkan tata kelola pemerintahan melalui reformasi dan penderhanaan birokrasi	-		6.171.548.195,00	SEKRETARIAT DAERAH
4	01	01	2.07	0001	Pengadaan Kendaraan Perorangan	Dinas atau Kendaraan Dinas Jabatan	9 Unit	9 Unit	4.349.380.000,00	701.840.000,00	701.840.000,00	Kab. Banjar, Martapura, Keraton	Dana Transfer Umum-Dana Alokasi Umum	7. Memperkuat Stabilitas Pohonkankam dan Transformasi Pelayanan Publik	4. Meningkatkan tata kelola pemerintahan melalui reformasi dan penderhanaan birokrasi			2.126.312.430,00	SEKRETARIAT DAERAH
4	01	01	2.07	0002	Pengadaan Kendaraan Dinas Operasional atau Lapangan	Jumlah Unit Kendaraan Dinas Operasional atau Lapangan yang Disediakan	16 Unit	16 Unit	3.373.360.000,00	4.699.860.000,00	4.699.860.000,00	Kab. Banjar, Martapura, Keraton	Dana Transfer Umum-Dana Alokasi Umum	7. Memperkuat Stabilitas Pohonkankam dan Transformasi Pelayanan Publik	4. Meningkatkan tata kelola pemerintahan melalui reformasi dan penderhanaan birokrasi			3.750.000.000,00	SEKRETARIAT DAERAH
4	01	01	2.07	0005	Pengadaan Mebel	Jumlah Paket Mebel yang Disediakan	6 Unit	6 Unit	738.810.000,00	1.359.035.000,00	1.547.035.000,00	Kab. Banjar, Martapura, Keraton	Dana Transfer Umum-Dana Alokasi Umum	7. Memperkuat Stabilitas Pohonkankam dan Transformasi Pelayanan Publik	4. Meningkatkan tata kelola pemerintahan melalui reformasi dan penderhanaan birokrasi			295.235.765,00	SEKRETARIAT DAERAH
4	01	01	2.08	Penyediaan Jasa Penunjang Urusan Pemerintah Daerah	Persentase Penyediaan Jasa Penunjang Urusan Pemerintah Daerah yang Sesuai Ketentuan	-	100 Persen	100 Persen	6.860.371.000,00	6.450.248.000,00	6.450.248.000,00			7. Memperkuat Stabilitas Pohonkankam dan Transformasi Pelayanan Publik	4. Meningkatkan tata kelola pemerintahan melalui reformasi dan penderhanaan birokrasi	-		7.082.766.004,00	SEKRETARIAT DAERAH

No	Kode	Uraian / Bidang Urusan / Program / Kegiatan / Sub Kegiatan	Indikator Program / Kegiatan / Sub Kegiatan	Target Abstr Periode Rencana OPD	Realisasi Capaian RENCANA OPD Tahun 2022	Praktis Capaian Target RENCANA OPD Tahun 2023	Capaian Kinerja Dan Kerangka Pendanaan					Lokal	Sumber Dana	Prioritas		Kelompok Swasta	Praktis Maju Rencana Tahun 2025		Penanggot Daerah Penanggung Jawab
							Target 2024		RPD 2024	APBD 2024	RPD Perubahan 2024			Nasional	Daerah		Target	Pagu Indikatif (Rp)	
							Sebelum	Seudah											
1	2	3	4	5	6	7	8	9	10	11	12	13	14	15	16	17	18	19	20
4	01	2.08	0001	Penyediaan Jasa Surat Menyurat				2 Laporan	2 Laporan	36.250.000,00	36.250.000,00	36.250.000,00	Kab. Banjar, Martapura, Keraton	Dana Transfer Umum-Dana Alokasi Umum	7. Memperkuat Stabilitas Pohonkham dan Transformasi Pelayanan Publik	4. Meningkatkan tata kelola pemerintahan melalui reformasi dan penderhanaan birokrasi		125.000.000,00	SEKRETARAT DAERAH
4	01	2.08	0002	Penyediaan Jasa Komunikasi, Sumber Daya Air dan Listrik				12 Laporan	12 Laporan	1.576.288.000,00	1.372.860.000,00	1.516.520.000,00	Kab. Banjar, Martapura, Keraton	Dana Transfer Umum-Dana Alokasi Umum	7. Memperkuat Stabilitas Pohonkham dan Transformasi Pelayanan Publik	4. Meningkatkan tata kelola pemerintahan melalui reformasi dan penderhanaan birokrasi		1.734.724.244,00	SEKRETARAT DAERAH
4	01	2.08	0003	Penyediaan Jasa Peralatan dan Perlengkapan Kantor				4 Laporan	4 Laporan	275.833.000,00	647.133.000,00	647.133.000,00	Kab. Banjar, Martapura, Keraton	Dana Transfer Umum-Dana Alokasi Umum	7. Memperkuat Stabilitas Pohonkham dan Transformasi Pelayanan Publik	4. Meningkatkan tata kelola pemerintahan melalui reformasi dan penderhanaan birokrasi		303.434.725,00	SEKRETARAT DAERAH
4	01	2.08	0004	Penyediaan Jasa Pelayanan Umum Kantor				13 Laporan	13 Laporan	4.472.000.000,00	4.394.000.000,00	4.492.400.000,00	Kab. Banjar, Martapura, Keraton	Dana Transfer Umum-Dana Alokasi Umum	7. Memperkuat Stabilitas Pohonkham dan Transformasi Pelayanan Publik	4. Meningkatkan tata kelola pemerintahan melalui reformasi dan penderhanaan birokrasi		4.919.607.035,00	SEKRETARAT DAERAH
4	01	2.09	0209	Pemeliharaan Barang Milik Daerah Penunjang Urusan Pemerintahan Daerah	Persentase Pemeliharaan Barang Milik Daerah Penunjang Urusan Pemerintahan Daerah yang Sesuai Ketentuan	-	100 Persen	100 Persen	4.628.754.100,00	7.961.424.100,00	7.961.424.100,00			7. Memperkuat Stabilitas Pohonkham dan Transformasi Pelayanan Publik	4. Meningkatkan tata kelola pemerintahan melalui reformasi dan penderhanaan birokrasi	-	4.582.861.897,00	SEKRETARAT DAERAH	
4	01	2.09	0001	Penyediaan Jasa Pemeliharaan, Biaya Pemeliharaan, dan Pajak Kendaraan Perorangan Dinas atau Kendaraan Dinas Jabatan	Jumlah Kendaraan Perorangan Dinas atau Kendaraan Dinas Jabatan yang Dipelihara dan dibayarkan Pagainya			25 Unit	25 Unit	784.330.000,00	440.530.000,00	440.530.000,00	Kab. Banjar, Martapura, Keraton	Dana Transfer Umum-Dana Alokasi Umum	7. Memperkuat Stabilitas Pohonkham dan Transformasi Pelayanan Publik	4. Meningkatkan tata kelola pemerintahan melalui reformasi dan penderhanaan birokrasi		1.027.798.200,00	SEKRETARAT DAERAH
4	01	2.09	0002	Penyediaan Jasa Pemeliharaan, Biaya Pemeliharaan, Pajak dan Perizinan Kendaraan Dinas Operasional atau Lapangan	Jumlah Kendaraan Dinas Operasional atau Lapangan yang Dipelihara dan dibayarkan Pajak dan Perizinannya			121 Unit	121 Unit	1.240.240.000,00	1.870.300.000,00	1.870.300.000,00	Kab. Banjar, Martapura, Keraton	Dana Transfer Umum-Dana Alokasi Umum	7. Memperkuat Stabilitas Pohonkham dan Transformasi Pelayanan Publik	4. Meningkatkan tata kelola pemerintahan melalui reformasi dan penderhanaan birokrasi		2.344.097.305,00	SEKRETARAT DAERAH
4	01	2.09	0005	Pemeliharaan Peralatan dan Mesin Lainnya	Jumlah Peralatan dan Mesin Lainnya yang Dipelihara			16 Unit	16 Unit	65.000.000,00	65.000.000,00	65.000.000,00	Kab. Banjar, Martapura, Keraton	Dana Transfer Umum-Dana Alokasi Umum	7. Memperkuat Stabilitas Pohonkham dan Transformasi Pelayanan Publik	4. Meningkatkan tata kelola pemerintahan melalui reformasi dan penderhanaan birokrasi		73.205.000,00	SEKRETARAT DAERAH
4	01	2.09	0009	Pemeliharaan/Rehabilitasi Gedung Kantor dan Bangunan Lainnya	Jumlah Gedung Kantor dan Bangunan Lainnya yang Dipelihara/Direhabilitasi			6 Unit	6 Unit	1.660.526.000,00	4.309.936.000,00	5.312.555.000,00	Kab. Banjar, Martapura, Keraton	Dana Transfer Umum-Dana Alokasi Umum	7. Memperkuat Stabilitas Pohonkham dan Transformasi Pelayanan Publik	4. Meningkatkan tata kelola pemerintahan melalui reformasi dan penderhanaan birokrasi		153.730.500,00	SEKRETARAT DAERAH
4	01	2.09	0010	Pemeliharaan/Rehabilitasi Sarana dan Prasarana Gedung Kantor atau Bangunan Lainnya	Jumlah Sarana dan Prasarana Gedung Kantor atau Bangunan Lainnya yang Dipelihara/Direhabilitasi			6 Unit	6 Unit	453.980.000,00	453.980.000,00	463.980.000,00	Kab. Banjar, Martapura, Keraton	Dana Transfer Umum-Dana Alokasi Umum	7. Memperkuat Stabilitas Pohonkham dan Transformasi Pelayanan Publik	4. Meningkatkan tata kelola pemerintahan melalui reformasi dan penderhanaan birokrasi		519.755.500,00	SEKRETARAT DAERAH
4	01	2.09	0011	Pemeliharaan/Rehabilitasi Sarana dan Prasarana Pendukung Gedung Kantor atau Bangunan Lainnya	Jumlah Sarana dan Prasarana Pendukung Gedung Kantor atau Bangunan Lainnya yang Dipelihara/Direhabilitasi			250 Unit	250 Unit	421.678.100,00	421.678.100,00	448.918.100,00	Kab. Banjar, Martapura, Keraton	Dana Transfer Umum-Dana Alokasi Umum	7. Memperkuat Stabilitas Pohonkham dan Transformasi Pelayanan Publik	4. Meningkatkan tata kelola pemerintahan melalui reformasi dan penderhanaan birokrasi		464.295.392,00	SEKRETARAT DAERAH
4	01	2.11	0211	Administrasi Keuangan dan Operasional Kepala Daerah dan Wakil Kepala Daerah	Persentase Pelayanan Kesehatan KDH/WKDH yang Sesuai Ketentuan Persentase Pengadaan Pakalan Dinas KDH/WKDH yang Sesuai Ketentuan Persentase Penyediaan dan Pemasukan Dana Penunjang Operasional KDH/WKDH Tepat Waktu dan Sesuai Ketentuan Persentase Penyediaan dan Pemasukan Gaji dan Tunjangan KDH/WKDH Tepat Waktu dan Sesuai Ketentuan	-	100 Persen	100 Persen	1.155.029.360,00	1.081.653.700,00	1.081.653.700,00			7. Memperkuat Stabilitas Pohonkham dan Transformasi Pelayanan Publik	4. Meningkatkan tata kelola pemerintahan melalui reformasi dan penderhanaan birokrasi	-	1.117.461.070,00	SEKRETARAT DAERAH	
4	01	2.11	0001	Penyediaan Gaji dan Tunjangan Kepala Daerah dan Wakil Kepala Daerah	Jumlah Orang yang Menerima Gaji dan Tunjangan Kepala Daerah dan Wakil Kepala Daerah			24 Orang/Bulan	24 Orang/Bulan	288.429.360,00	171.033.700,00	171.033.700,00	Kab. Banjar, Martapura, Keraton	Dana Transfer Umum-Dana Alokasi Umum	7. Memperkuat Stabilitas Pohonkham dan Transformasi Pelayanan Publik	4. Meningkatkan tata kelola pemerintahan melalui reformasi dan penderhanaan birokrasi		250.000.000,00	SEKRETARAT DAERAH
4	01	2.11	0002	Penyediaan Pakain Dinas dan Atribut Kelenakan Kepala Daerah dan Wakil Kepala Daerah	Jumlah Paket Pakain Dinas dan Atribut Kelenakan Kepala Daerah dan Wakil Kepala Daerah yang Disediakan			9 Paket	9 Paket	135.600.000,00	135.600.000,00	135.600.000,00	Kab. Banjar, Martapura, Keraton	Dana Transfer Umum-Dana Alokasi Umum	7. Memperkuat Stabilitas Pohonkham dan Transformasi Pelayanan Publik	4. Meningkatkan tata kelola pemerintahan melalui reformasi dan penderhanaan birokrasi		135.722.070,00	SEKRETARAT DAERAH
4	01	2.11	0003	Pelaksanaan Medical Check Up Kepala Daerah dan Wakil Kepala Daerah	Jumlah Orang yang Mengikuti Medical Check Up Kepala Daerah dan Wakil Kepala Daerah			6 Orang	6 Orang	131.000.000,00	175.000.000,00	175.000.000,00	Kab. Banjar, Martapura, Keraton	Dana Transfer Umum-Dana Alokasi Umum	7. Memperkuat Stabilitas Pohonkham dan Transformasi Pelayanan Publik	4. Meningkatkan tata kelola pemerintahan melalui reformasi dan penderhanaan birokrasi		131.769.000,00	SEKRETARAT DAERAH
4	01	2.11	0004	Penyediaan Dana Penunjang Operasional Kepala Daerah dan Wakil Kepala Daerah	Jumlah Orang yang Menerima Dana Penunjang Operasional Kepala Daerah dan Wakil Kepala Daerah			24 Orang/Bulan	24 Orang/Bulan	600.000.000,00	600.000.000,00	600.000.000,00	Kab. Banjar, Martapura, Keraton	Dana Transfer Umum-Dana Alokasi Umum	7. Memperkuat Stabilitas Pohonkham dan Transformasi Pelayanan Publik	4. Meningkatkan tata kelola pemerintahan melalui reformasi dan penderhanaan birokrasi		600.000.000,00	SEKRETARAT DAERAH

No	Kode	Uraian / Bidang Uraian / Program / Kegiatan / Sub Kegiatan	Indikator Program / Kegiatan / Sub Kegiatan	Target Abstr Periode Rencana OPD	Realisasi Capaian RENCANA OPD Tahun 2022	Prakiraan Capaian Target RENCANA OPD Tahun 2023	Capaian Kinerja Dan Kerangka Pendanaan						Lokal	Sumber Dana	Prioritas		Kelompok Swasren	Prakiraan Maju Rencana Tahun 2025		Penanggot Daerah Penanggung Jawab
							Target 2024		RPD 2024	Pagu Indikatiff (Rp)		RPD Perubahan 2024			Nasional	Daerah		Target	Pagu Indikatiff (Rp)	
							Sebelum	Setelah		APBD 2024	APBD 2024									
1	4 01 01 2.12	8	4	8	6	7	8	9	10	11	12	13	14	15	16	17	18	19	20	
		4 01 01 2.12	0001	Penyediaan Kebutuhan Rumah Tangga Kepala Daerah			7 Paket	7 Paket	805.245.700,00	899.860.000,00	995.340.000,00	Kab. Banjar, Martapura, Keraton	Dana Transfer Umum-Dana Alokasi Umum	7. Memperkuat Stabilitas Puhkhankam dan Transformasi Pelayanan Publik	4.Meningkatkan tata kelola pemerintahan melalui reformasi dan penderhanaan birokrasi			885.788.113,00	SEKRETARIAT DAERAH	
		4 01 01 2.12	0002	Penyediaan Kebutuhan Rumah Tangga Wakil Kepala Daerah			6 Paket	6 Paket	480.713.000,00	518.968.000,00	547.693.000,00	Kab. Banjar, Martapura, Keraton	Dana Transfer Umum-Dana Alokasi Umum	7. Memperkuat Stabilitas Puhkhankam dan Transformasi Pelayanan Publik	4.Meningkatkan tata kelola pemerintahan melalui reformasi dan penderhanaan birokrasi			529.046.093,00	SEKRETARIAT DAERAH	
		4 01 01 2.12	0003	Penyediaan Kebutuhan Rumah Tangga Sekretaris Daerah			17 Paket	17 Paket	2.513.338.250,00	1.211.448.500,00	1.252.751.000,00	Kab. Banjar, Martapura, Keraton	Dana Transfer Umum-Dana Alokasi Umum	7. Memperkuat Stabilitas Puhkhankam dan Transformasi Pelayanan Publik	4.Meningkatkan tata kelola pemerintahan melalui reformasi dan penderhanaan birokrasi			2.764.708.052,00	SEKRETARIAT DAERAH	
		4 01 01 2.18		Penataan Organisasi			100 Persen 1,8 Skor/Nilai	100 Persen 1,8 Skor/Nilai	487.468.400,00	888.574.200,00	888.574.200,00			7. Memperkuat Stabilitas Puhkhankam dan Transformasi Pelayanan Publik	4.Meningkatkan tata kelola pemerintahan melalui reformasi dan penderhanaan birokrasi			1.628.317.080,00	SEKRETARIAT DAERAH	
		4 01 01 2.13	0001	Pengelolaan Kelembagaan dan Analisis Jabatan			2 Dokumen	2 Dokumen	156.760.000,00	405.697.800,00	405.697.800,00	Kab. Banjar, Martapura, Semua Kel/Desa	Dana Transfer Umum-Dana Alokasi Umum	7. Memperkuat Stabilitas Puhkhankam dan Transformasi Pelayanan Publik	4.Meningkatkan tata kelola pemerintahan melalui reformasi dan penderhanaan birokrasi			185.548.055,00	SEKRETARIAT DAERAH	
		4 01 01 2.13	0002	Fasilitasi Pelayanan Publik dan Tata Laksana			5 Laporan	5 Laporan	181.870.400,00	181.870.400,00	181.870.400,00	Kab. Banjar, Martapura, Keraton	Dana Transfer Umum-Dana Alokasi Umum	7. Memperkuat Stabilitas Puhkhankam dan Transformasi Pelayanan Publik	4.Meningkatkan tata kelola pemerintahan melalui reformasi dan penderhanaan birokrasi			251.079.307,00	SEKRETARIAT DAERAH	
		4 01 01 2.13	0003	Peningkatan Kinerja dan Reformasi Birokrasi			7 Dokumen	7 Dokumen	98.833.000,00	248.006.000,00	248.006.000,00	Kab. Banjar, Martapura, Keraton	Dana Transfer Umum-Dana Alokasi Umum	7. Memperkuat Stabilitas Puhkhankam dan Transformasi Pelayanan Publik	4.Meningkatkan tata kelola pemerintahan melalui reformasi dan penderhanaan birokrasi			1.191.689.688,00	SEKRETARIAT DAERAH	
		4 01 01 2.14		Pelaksanaan Protokol dan Komunikasi Pimpinan			100 Persen	100 Persen	2.878.207.600,00	2.670.166.100,00	2.670.166.100,00			7. Memperkuat Stabilitas Puhkhankam dan Transformasi Pelayanan Publik	4.Meningkatkan tata kelola pemerintahan melalui reformasi dan penderhanaan birokrasi			8.418.790.495,00	SEKRETARIAT DAERAH	
		4 01 01 2.14	0001	Fasilitasi Keprotokolkan			12 Laporan	12 Laporan	1.997.177.200,00	1.963.127.200,00	2.241.477.200,00	Kab. Banjar, Martapura, Keraton	Dana Transfer Umum-Dana Alokasi Umum	7. Memperkuat Stabilitas Puhkhankam dan Transformasi Pelayanan Publik	4.Meningkatkan tata kelola pemerintahan melalui reformasi dan penderhanaan birokrasi			2.320.766.206,00	SEKRETARIAT DAERAH	
		4 01 01 2.14	0002	Fasilitasi Komunikasi Pimpinan			12 Laporan	12 Laporan	251.703.900,00	457.712.400,00	466.216.400,00	Kab. Banjar, Martapura, Keraton	Dana Transfer Umum-Dana Alokasi Umum	7. Memperkuat Stabilitas Puhkhankam dan Transformasi Pelayanan Publik	4.Meningkatkan tata kelola pemerintahan melalui reformasi dan penderhanaan birokrasi			606.874.641,00	SEKRETARIAT DAERAH	
		4 01 01 2.14	0003	Pendokumentasian Tugas Pimpinan			12 Laporan	12 Laporan	129.326.500,00	249.326.500,00	249.326.500,00	Kab. Banjar, Martapura, Keraton	Dana Transfer Umum-Dana Alokasi Umum	7. Memperkuat Stabilitas Puhkhankam dan Transformasi Pelayanan Publik	4.Meningkatkan tata kelola pemerintahan melalui reformasi dan penderhanaan birokrasi			491.149.648,00	SEKRETARIAT DAERAH	
105	4 01 02			PROGRAM PEMERINTAHAN DAN KESEJAHTERAAN RAKYAT			8.190 Nilai	8.190 Nilai	12.880.981.900,00	22.910.848.300,00	22.990.393.300,00								18.292.005.499,00	
		4 01 02 2.01		Administrasi Tata Pemerintahan			100 Persen	100 Persen	945.199.200,00	401.999.200,00	401.999.200,00			7. Memperkuat Stabilitas Puhkhankam dan Transformasi Pelayanan Publik	4.Meningkatkan tata kelola pemerintahan melalui reformasi dan penderhanaan birokrasi			751.179.886,00	SEKRETARIAT DAERAH	
		4 01 02 2.01	0001	Penataan Administrasi Pemerintahan			4 Dokumen	4 Dokumen	51.425.500,00	61.425.500,00	66.630.500,00	Kab. Banjar, Semua Kecamatan, Semua Kel/Desa	Dana Transfer Umum-Dana Alokasi Umum	7. Memperkuat Stabilitas Puhkhankam dan Transformasi Pelayanan Publik	4.Meningkatkan tata kelola pemerintahan melalui reformasi dan penderhanaan birokrasi			72.738.450,00	SEKRETARIAT DAERAH	
		4 01 02 2.01	0002	Pengelolaan Administrasi Kewilayahan			4 Dokumen	4 Dokumen	146.852.500,00	146.852.500,00	146.852.500,00	Kab. Banjar, Semua Kecamatan, Semua Kel/Desa	Dana Transfer Umum-Dana Alokasi Umum	7. Memperkuat Stabilitas Puhkhankam dan Transformasi Pelayanan Publik	4.Meningkatkan tata kelola pemerintahan melalui reformasi dan penderhanaan birokrasi			517.648.517,00	SEKRETARIAT DAERAH	
		4 01 02 2.01	0003	Fasilitasi Pelaksanaan Otonomi Daerah			5 Dokumen	5 Dokumen	144.921.200,00	193.721.200,00	212.621.200,00	Kab. Banjar, Martapura, Keraton	Dana Transfer Umum-Dana Alokasi Umum	7. Memperkuat Stabilitas Puhkhankam dan Transformasi Pelayanan Publik	4.Meningkatkan tata kelola pemerintahan melalui reformasi dan penderhanaan birokrasi			160.792.919,00	SEKRETARIAT DAERAH	

No	Kode	Urusan / Bidang Urusan / Program / Kegiatan / Sub Kegiatan	Indikator Program / Kegiatan / Sub Kegiatan	Target Abstr Periode Rencana OPD	Realisasi Capaian RENCANA OPD Tahun 2022	Praktikan Capaian Target RENCANA OPD Tahun 2023	Capaian Kinerja Dan Kerangka Pendanaan						Lokal	Sumber Dana	Prioritas		Kelompok Swasren	Praktikan Maju Rencana Tahun 2025		Penanggot Daerah Penanggung Jawab
							Target 2024		RPD 2024	Pagu Indikatif (Rp)		RPD Perubahan 2024			Nasional	Daerah		Target	Pagu Indikatif (Rp)	
							Sebelum	Setelah		APBD 2024	APBD 2024									
1	4 01 02 2.02	Polaksanaan Kebijakan Kesejahteraan Rakyat	Perentase Fasilitas dan Koordinasi di Bidang Bina Mental dan Spiritual Keagamaan yang Sesuai Ketentuan Perentase Fasilitas dan Koordinasi di Bidang Kesejahteraan Masyarakat yang Sesuai Ketentuan Perentase Fasilitas dan Koordinasi di Bidang Kesejahteraan Sosial yang Sesuai Ketentuan	-	6	7	8	9	10	11	12	13	14	15	16	17	18	19	20	SEKRETARIAT DAERAH
	4 01 02 2.02 0001	Fasilitasi Pengelolaan Bina Mental Spiritual	Jumlah Dokumen Hasil Kebijakan, Evaluasi, dan Capaian Kinerja Terkait Kesejahteraan Sosial				8 Dokumen	8 Dokumen	7.349.373.600,00	16.585.040.600,00	16.585.040.600,00	Kab. Banjar, Semua Kecamatan, Semua Kel/Desa	Dana Transfer Umum-Dana Alokasi Umum	7. Memperkuat Stabilitas Pukuhankam dan Transformasi Pelayanan Publik	4.Meningkatkan tata kelola pemerintahan melalui reformasi dan pemberdayaan birokrasi			7.054.300.000,00		SEKRETARIAT DAERAH
	4 01 02 2.02 0002	Pelaksanaan Kebijakan, Evaluasi, dan Capaian Kinerja Terkait Kesejahteraan Sosial	Jumlah Dokumen Hasil Kebijakan, Evaluasi, dan Capaian Kinerja Terkait Kesejahteraan Sosial yang Meliputi Urusan Sosial, Transmigrasi, Kesehatan, Pemberdayaan Perempuan dan Perlindungan Anak, Administrasi Kependudukan Dan Pencatatan Sipil, Pemberdayaan Masyarakat dan Desa, Pengendalian Penduduk dan KB				3 Dokumen	3 Dokumen	2.429.100.000,00	2.429.100.000,00	2.429.100.000,00	Kab. Banjar, Martapura, Keraton	Dana Transfer Umum-Dana Alokasi Umum	7. Memperkuat Stabilitas Pukuhankam dan Transformasi Pelayanan Publik	4.Meningkatkan tata kelola pemerintahan melalui reformasi dan pemberdayaan birokrasi			1.392.691.850,00		SEKRETARIAT DAERAH
	4 01 02 2.02 0003	Pelaksanaan Kebijakan, Evaluasi, dan Capaian Kinerja Terkait Kesejahteraan Masyarakat	Jumlah Dokumen Hasil Kebijakan, Evaluasi, dan Capaian Kinerja Terkait Kesejahteraan Masyarakat yang Meliputi Urusan Kepemudaan dan Olahraga, Pariwisata, Pendidikan, Kebudayaan, Perputakaan, Kearsipan, Transibum Linmas				4 Dokumen	4 Dokumen	2.034.861.500,00	2.034.861.500,00	2.026.111.500,00	Kab. Banjar, Martapura, Keraton	Dana Transfer Umum-Dana Alokasi Umum	7. Memperkuat Stabilitas Pukuhankam dan Transformasi Pelayanan Publik	4.Meningkatkan tata kelola pemerintahan melalui reformasi dan pemberdayaan birokrasi			2.800.000.000,00		SEKRETARIAT DAERAH
	4 01 02 2.09	Fasilitas dan Koordinasi Hukum	Perentase Jumlah Kasus yang Mendapatkan Fasilitas Bantuan Hukum Perentase Jumlah Produk Hukum dan Pengelolaan Informasi Hukum yang Didokumentasi Perentase Jumlah Produk Hukum Daerah yang Disusun	-			100 Persen	100 Persen	688.772.400,00	688.772.400,00	688.772.400,00			7. Memperkuat Stabilitas Pukuhankam dan Transformasi Pelayanan Publik	4.Meningkatkan tata kelola pemerintahan melalui reformasi dan pemberdayaan birokrasi			1.289.815.000,00		SEKRETARIAT DAERAH
	4 01 02 2.03 0001	Fasilitasi Penyusunan Produk Hukum Daerah	Jumlah Produk Hukum Daerah yang Disusun				700 Dokumen	700 Dokumen	250.584.800,00	250.584.800,00	317.534.800,00	Kab. Banjar, Martapura, Jawa Laut	Dana Transfer Umum-Dana Alokasi Umum	7. Memperkuat Stabilitas Pukuhankam dan Transformasi Pelayanan Publik	4.Meningkatkan tata kelola pemerintahan melalui reformasi dan pemberdayaan birokrasi			457.397.000,00		SEKRETARIAT DAERAH
	4 01 02 2.03 0002	Fasilitasi Bantuan Hukum	Jumlah Kasus yang Mendapatkan Fasilitas Bantuan Hukum				12 Kasus	12 Kasus	350.000.000,00	350.000.000,00	276.710.000,00	Kab. Banjar, Martapura, Keraton	Dana Transfer Umum-Dana Alokasi Umum	7. Memperkuat Stabilitas Pukuhankam dan Transformasi Pelayanan Publik	4.Meningkatkan tata kelola pemerintahan melalui reformasi dan pemberdayaan birokrasi			513.906.800,00		SEKRETARIAT DAERAH
	4 01 02 2.03 0003	Pendokumentasian Produk Hukum dan Pengelolaan Informasi Hukum	Jumlah Produk Hukum dan Pengelolaan Informasi Hukum yang Didokumentasi				650 Dokumen	650 Dokumen	93.187.600,00	93.187.600,00	93.187.600,00	Kab. Banjar, Martapura, Keraton	Dana Transfer Umum-Dana Alokasi Umum	7. Memperkuat Stabilitas Pukuhankam dan Transformasi Pelayanan Publik	4.Meningkatkan tata kelola pemerintahan melalui reformasi dan pemberdayaan birokrasi			288.511.200,00		SEKRETARIAT DAERAH
	4 01 02 2.04	Fasilitas Kerja Sama Daerah	Perentase Kerjasama Daerah Dengan Pihak Terkait yang Ditindaklanjuti	-			100 Persen	100 Persen	80.674.600,00	166.074.600,00	166.074.600,00			7. Memperkuat Stabilitas Pukuhankam dan Transformasi Pelayanan Publik	4.Meningkatkan tata kelola pemerintahan melalui reformasi dan pemberdayaan birokrasi			84.018.763,00		SEKRETARIAT DAERAH
	4 01 02 2.04 0001	Fasilitas Kerja Sama Dalam Negeri	Jumlah Dokumen Hasil Fasilitas Kerja Sama Dalam Negeri				1 Dokumen	1 Dokumen	30.674.600,00	166.074.600,00	176.544.600,00	Kab. Banjar, Martapura, Keraton	Dana Transfer Umum-Dana Alokasi Umum	7. Memperkuat Stabilitas Pukuhankam dan Transformasi Pelayanan Publik	4.Meningkatkan tata kelola pemerintahan melalui reformasi dan pemberdayaan birokrasi			34.018.763,00		SEKRETARIAT DAERAH
196	4 01 08	PROGRAM PEREKONOMIAN DAN PEMBANGUNAN	Perentase Pengkoordinasian dalam Penyelenggaraan Perekonomian dan Pembangunan	-			100 Persen	100 Persen	1.198.886.200,00	1.218.086.200,00	1.098.889.000,00			7. Memperkuat Stabilitas Pukuhankam dan Transformasi Pelayanan Publik	4.Meningkatkan tata kelola pemerintahan melalui reformasi dan pemberdayaan birokrasi			8.460.852.954,00		SEKRETARIAT DAERAH
	4 01 08 2.01	Polaksanaan Kebijakan Perekonomian	Perentase Fasilitas dan Koordinasi Kebijakan Lingkup Urusan Perekonomian	-			100 Persen	100 Persen	480.117.400,00	514.117.400,00	514.117.400,00			7. Memperkuat Stabilitas Pukuhankam dan Transformasi Pelayanan Publik	4.Meningkatkan tata kelola pemerintahan melalui reformasi dan pemberdayaan birokrasi			728.000.000,00		SEKRETARIAT DAERAH
	4 01 03 2.01 0001	Koordinasi, Sinkronisasi, Monitoring dan Evaluasi Kebijakan Pengelolaan BUMD dan BLUD	Jumlah Dokumen Hasil Koordinasi, Sinkronisasi, Monitoring dan Evaluasi Kebijakan Pengelolaan BUMD dan BLUD				20 Dokumen	20 Dokumen	384.170.600,00	384.170.600,00	284.170.600,00	Kab. Banjar, Martapura, Keraton	Dana Transfer Umum-Dana Alokasi Umum	7. Memperkuat Stabilitas Pukuhankam dan Transformasi Pelayanan Publik	4.Meningkatkan tata kelola pemerintahan melalui reformasi dan pemberdayaan birokrasi			500.000.000,00		SEKRETARIAT DAERAH
	4 01 03 2.01 0002	Pengendalian dan Distribusi Perekonomian	Jumlah Laporan Hasil Pengendalian dan Distribusi Perekonomian				4 Laporan	4 Laporan	45.946.800,00	129.946.800,00	129.946.800,00	Kab. Banjar, Martapura, Keraton	Dana Transfer Umum-Dana Alokasi Umum	7. Memperkuat Stabilitas Pukuhankam dan Transformasi Pelayanan Publik	4.Meningkatkan tata kelola pemerintahan melalui reformasi dan pemberdayaan birokrasi			225.000.000,00		SEKRETARIAT DAERAH
	4 01 08 2.02	Polaksanaan Administrasi Pembangunan	Perentase Keberhasilan Pelaksanaan Pembangunan	-			100 Persen	100 Persen	95.548.600,00	115.548.600,00	115.548.600,00			7. Memperkuat Stabilitas Pukuhankam dan Transformasi Pelayanan Publik	4.Meningkatkan tata kelola pemerintahan melalui reformasi dan pemberdayaan birokrasi			748.552.954,00		SEKRETARIAT DAERAH
	4 01 03 2.02 0001	Fasilitasi Penyusunan Program Pembangunan																		

No	Kode	Uraian / Bidang Urusan / Program / Kegiatan / Sub Kegiatan	Indikator Program / Kegiatan / Sub Kegiatan	Target Akhir Periode Renstra OPD	Realisasi Capaian RENCANA OPD Tahun 2022	Praktikan Capaian Target RENCANA OPD Tahun 2023	Capaian Kinerja Dan Kerangka Pendanaan						Lokal	Sumber Dana	Prioritas		Kelompok Swasta	Praktikan Maju Rencana Tahun 2025		Perangkit Daerah Penanggung Jawab
							Target 2024		RPD 2024	Pagu Indikatif (Rp)	RPD Perubahan 2024	15			16	17		18	19	
							Sebelum	Setelah												
1	2	3	4	5	6	7	8	9	10	11	12	13	14	15	16	17	18	19	20	
			Jumlah Dokumen Hasil Finalisasi Penyusunan Program Pembangunan Daerah				4 Dokumen	4 Dokumen	43.649.000,00	53.649.000,00	37.304.000,00	Kab. Banjar, Semua Kecamatan, Semua Kel/Desa	Dana Transfer Umum-Dana Alokasi Umum	7. Memperkuat Stabilitas Pukuhkankam dan Transformasi Pelayanan Publik	4. Meningkatkan tata kelola pemerintahan melalui reformasi dan penderhanaan birokrasi			396.832.954,00	SEKRETARIAT DAERAH	
4	01	03	2.02	0002	Pengendalian dan Evaluasi Program Pembangunan		4 Laporan	4 Laporan	36.459.600,00	46.459.600,00	34.333.400,00	Kab. Banjar, Martapura, Keraton	Dana Transfer Umum-Dana Alokasi Umum	7. Memperkuat Stabilitas Pukuhkankam dan Transformasi Pelayanan Publik	4. Meningkatkan tata kelola pemerintahan melalui reformasi dan penderhanaan birokrasi			112.320.000,00	SEKRETARIAT DAERAH	
4	01	03	2.02	0003	Pengelolaan Evaluasi dan Pelaporan Pelaksanaan Pembangunan		2 Laporan	2 Laporan	15.441.000,00	15.441.000,00	11.816.000,00	Kab. Banjar, Martapura, Keraton	Dana Transfer Umum-Dana Alokasi Umum	7. Memperkuat Stabilitas Pukuhkankam dan Transformasi Pelayanan Publik	4. Meningkatkan tata kelola pemerintahan melalui reformasi dan penderhanaan birokrasi			236.400.000,00	SEKRETARIAT DAERAH	
4	01	08	2.03		Pengelolaan Pengadaan Barang dan Jasa	Persentase Pemenuhan Kriteria Tata Kelola Pengadaan Barang dan Jasa yang baik	80 Persen	60 Persen	568.488.400,00	546.738.400,00	546.738.400,00			7. Memperkuat Stabilitas Pukuhkankam dan Transformasi Pelayanan Publik	4. Meningkatkan tata kelola pemerintahan melalui reformasi dan penderhanaan birokrasi			1.800.000.000,00	SEKRETARIAT DAERAH	
4	01	03	2.03	0001	Pengelolaan Pengadaan Barang dan Jasa	Jumlah Dokumen Hasil Pengelolaan Pengadaan Barang dan Jasa	5 Dokumen	5 Dokumen	52.985.700,00	52.985.700,00	52.985.700,00	Kab. Banjar, Martapura, Keraton	Dana Transfer Umum-Dana Alokasi Umum	7. Memperkuat Stabilitas Pukuhkankam dan Transformasi Pelayanan Publik	4. Meningkatkan tata kelola pemerintahan melalui reformasi dan penderhanaan birokrasi			350.000.000,00	SEKRETARIAT DAERAH	
4	01	03	2.03	0002	Pengelolaan Layanan Pengadaan Secara Elektronik	Jumlah Dokumen Hasil Layanan Pengadaan Secara Elektronik	5 Dokumen	5 Dokumen	307.697.700,00	285.947.700,00	285.947.700,00	Kab. Banjar, Martapura, Keraton	Dana Transfer Umum-Dana Alokasi Umum	7. Memperkuat Stabilitas Pukuhkankam dan Transformasi Pelayanan Publik	4. Meningkatkan tata kelola pemerintahan melalui reformasi dan penderhanaan birokrasi			950.000.000,00	SEKRETARIAT DAERAH	
4	01	03	2.03	0003	Pembinaan dan Advokasi Pengadaan Barang dan Jasa	Jumlah Orang yang Mengikuti Pembinaan dan Advokasi Pengadaan Barang dan Jasa	83 Orang	83 Orang	207.805.000,00	207.805.000,00	220.705.000,00	Kab. Banjar, Martapura, Keraton	Dana Transfer Umum-Dana Alokasi Umum	7. Memperkuat Stabilitas Pukuhkankam dan Transformasi Pelayanan Publik	4. Meningkatkan tata kelola pemerintahan melalui reformasi dan penderhanaan birokrasi			600.000.000,00	SEKRETARIAT DAERAH	
4	01	08	2.04		Pemantauan Kebijakan Sumber Daya Alam	Persentase Finalisasi Kebijakan SDA	100 Persen	100 Persen	41.679.800,00	41.679.800,00	41.679.800,00			7. Memperkuat Stabilitas Pukuhkankam dan Transformasi Pelayanan Publik	4. Meningkatkan tata kelola pemerintahan melalui reformasi dan penderhanaan birokrasi			90.000.000,00	SEKRETARIAT DAERAH	
4	01	03	2.04	0001	Koordinasi, Sinkronisasi dan Evaluasi Kebijakan Pertanian, Kehutanan, Kelautan, dan Perikanan	Jumlah Dokumen Hasil Koordinasi, Sinkronisasi, dan Evaluasi Kebijakan Urusan Pertanian, Pangan, Kehutanan, Kelautan dan Perikanan, Perdagangan, Perindustrian, KUKM, Penanaman Modal, Tenaga Kerja	2 Dokumen	2 Dokumen	10.733.000,00	10.733.000,00	10.733.000,00	Kab. Banjar, Martapura, Keraton	Dana Transfer Umum-Dana Alokasi Umum	7. Memperkuat Stabilitas Pukuhkankam dan Transformasi Pelayanan Publik	4. Meningkatkan tata kelola pemerintahan melalui reformasi dan penderhanaan birokrasi			40.000.000,00	SEKRETARIAT DAERAH	
4	01	03	2.04	0003	Koordinasi, Sinkronisasi dan Evaluasi Kebijakan Energi dan Air	Jumlah Dokumen Hasil Koordinasi, Sinkronisasi, dan Evaluasi Kebijakan Urusan Energi dan Air, Pekerjaan Umum dan Penataan Ruang, Perumahan Rakyat dan Kawasan Permukiman, Pertanahan	92 Dokumen	92 Dokumen	30.946.800,00	30.946.800,00	30.946.800,00	Kab. Banjar, Martapura, Keraton	Dana Transfer Umum-Dana Alokasi Umum	7. Memperkuat Stabilitas Pukuhkankam dan Transformasi Pelayanan Publik	4. Meningkatkan tata kelola pemerintahan melalui reformasi dan penderhanaan birokrasi			50.000.000,00	SEKRETARIAT DAERAH	
					SEKRETARIAT DPRD				69.214.831.323,00	61.297.481.689,00	93.683.564.600,00							71.945.515.399,00		
4					UNSUR PENDUKUNG URUSAN PEMERINTAHAN				69.214.831.323,00	61.297.481.689,00	93.683.564.600,00							71.945.515.399,00		
4	02				SEKRETARIAT DPRD				69.214.831.323,00	61.297.481.689,00	93.683.564.600,00							71.945.515.399,00		
197	4	02	01		PROGRAM PENUNJANG URUSAN PEMERINTAHAN DAERAH KABUPATEN/KOTA	Indeks Ispatukan dan Kinerja Istem (IKI)	75 %	75 %	66.952.992.623,00	79.021.528.789,00	91.407.809.700,00							68.584.348.149,00		
4	02	01	2.01		Perencanaan, Penganggaran, dan Evaluasi Kinerja Perangkat Daerah	Persentase dokumen perencanaan yang tersusun	100 %	100 %	95.000.000,00	95.000.000,00	95.000.000,00			7. Memperkuat Stabilitas Pukuhkankam dan Transformasi Pelayanan Publik	4. Meningkatkan tata kelola pemerintahan melalui reformasi dan penderhanaan birokrasi			97.500.000,00	SEKRETARIAT DPRD	
4	02	01	2.01	0001	Penyusunan Dokumen Perencanaan Perangkat Daerah	Jumlah Dokumen Perencanaan Perangkat Daerah	32 Dokumen	32 Dokumen	35.000.000,00	35.000.000,00	35.000.000,00	Kab. Banjar, Semua Kecamatan, Semua Kel/Desa	Dana Transfer Umum-Dana Alokasi Umum	7. Memperkuat Stabilitas Pukuhkankam dan Transformasi Pelayanan Publik	4. Meningkatkan tata kelola pemerintahan melalui reformasi dan penderhanaan birokrasi			37.500.000,00	SEKRETARIAT DPRD	
4	02	01	2.02		Administrasi Keuangan Perangkat Daerah	Persentase sub kegiatan administrasi keuangan perangkat daerah yang terlaksana	100 %	100 %	6.495.063.980,00	7.574.106.287,00	7.574.106.287,00			7. Memperkuat Stabilitas Pukuhkankam dan Transformasi Pelayanan Publik	4. Meningkatkan tata kelola pemerintahan melalui reformasi dan penderhanaan birokrasi			6.860.716.192,00	SEKRETARIAT DPRD	
4	02	01	2.02	0001	Penyediaan Gaji dan Tunjangan ASN	Jumlah Orang yang Menerima Gaji dan Tunjangan ASN	34 Orang/bulan	34 Orang/bulan	4.228.946.680,00	5.168.279.587,00	5.168.279.587,00	Kab. Banjar, Semua Kecamatan, Semua Kel/Desa	Dana Transfer Umum-Dana Alokasi Umum	7. Memperkuat Stabilitas Pukuhkankam dan Transformasi Pelayanan Publik	4. Meningkatkan tata kelola pemerintahan melalui reformasi dan penderhanaan birokrasi			4.553.408.360,00	SEKRETARIAT DPRD	
4	02	01	2.02	0002	Penyediaan Administrasi Pelaksanaan Tugas ASN	Jumlah Dokumen Hasil Penyediaan Administrasi Pelaksanaan Tugas ASN	24 Dokumen	24 Dokumen	2.186.376.000,00	2.186.086.000,00	2.186.086.000,00	Kab. Banjar, Semua Kecamatan, Semua Kel/Desa	Dana Transfer Umum-Dana Alokasi Umum	7. Memperkuat Stabilitas Pukuhkankam dan Transformasi Pelayanan Publik	4. Meningkatkan tata kelola pemerintahan melalui reformasi dan penderhanaan birokrasi			2.390.000.000,00	SEKRETARIAT DPRD	
4	02	01	2.02	0005	Koordinasi dan Penyusunan Laporan Keuangan Akhir Tahun SKPD	Jumlah Laporan Keuangan Akhir Tahun SKPD dan Laporan Hasil Koordinasi Penyusunan Laporan Keuangan Akhir Tahun SKPD	1 Laporan	1 Laporan	10.615.500,00	10.615.500,00	10.615.500,00	Kab. Banjar, Semua Kecamatan, Semua Kel/Desa	Dana Transfer Umum-Dana Alokasi Umum	7. Memperkuat Stabilitas Pukuhkankam dan Transformasi Pelayanan Publik	4. Meningkatkan tata kelola pemerintahan melalui reformasi dan penderhanaan birokrasi			8.000.000,00	SEKRETARIAT DPRD	
4	02	01	2.02	0007	Koordinasi dan Penyusunan Laporan Keuangan Bulanan/ Triwulanan/ Semesteran SKPD															

No	Kode	Uraian / Bidang Urusan / Program / Kegiatan / Sub Kegiatan	Indikator Program / Kegiatan / Sub Kegiatan	Target Abstr Periode Rencana OPD	Realisasi Capaian RENCANA OPD Tahun 2022	Praktikan Capaian Target RENCANA OPD Tahun 2023	Capaian Kinerja Dan Kerangka Pendanaan						Lokal	Sumber Dana	Prioritas		Kelompok Swasren	Praktikan Maju Rencana Tahun 2025		Pangliat Daerah Penanggung Jawab
							Target 2024		RPD 2024	APBD 2024	RPD Perubahan 2024	Nasional			Daerah	Target		Pagu Indikatif (Rp)		
							Sebelum	Seudah												
1	2	8	4	8	6	7	8	9	10	11	12	13	14	15	16	17	18	19	20	
			Jumlah Laporan Keuangan Bulanan/ Trivulanan/ Semesteran SKPD dan Laporan Koordinasi Penyusunan Laporan Keuangan Bulanan/Trivulanan/Semesteran SKPD				14 Laporan	14 Laporan	9.125.200,00	9.125.200,00	9.125.200,00	Kab. Banjar, Semua Kecamatan, Semua Kel/Desa	Dana Transfer Umum-Dana Alokasi Umum	7. Memperkuat Stabilitas Pukuhankam dan Transformasi Pelayanan Publik	4.Meningkatkan tata kelola pemerintahan melalui reformasi dan pedyederhanaan birokrasi			9.307.832,00	SEKRETARIAT DPRD	
4	02	01	2.05	Administrasi Kepegawaian Perangkat Daerah	Pembinaan Aparatur Memperoleh Kemampuan Peningkatan Kapasitas	-	100 %	100 %	529.485.000,00	160.000.000,00	160.000.000,00	Kab. Banjar, Semua Kecamatan, Semua Kel/Desa	Dana Transfer Umum-Dana Alokasi Umum	7. Memperkuat Stabilitas Pukuhankam dan Transformasi Pelayanan Publik	4.Meningkatkan tata kelola pemerintahan melalui reformasi dan pedyederhanaan birokrasi			975.288.177,00	SEKRETARIAT DPRD	
4	02	01	2.05	0009	Pendidikan dan Pelatihan Pegawai	Berdasarkan Tugas dan Fungsi						Kab. Banjar, Semua Kecamatan, Semua Kel/Desa	Dana Transfer Umum-Dana Alokasi Umum	7. Memperkuat Stabilitas Pukuhankam dan Transformasi Pelayanan Publik	4.Meningkatkan tata kelola pemerintahan melalui reformasi dan pedyederhanaan birokrasi			240.000.000,00	SEKRETARIAT DPRD	
					Jumlah Pegawai Berdasarkan Tugas dan Fungsi yang Mengikuti Pendidikan dan Pelatihan		16 Orang	16 Orang	160.000.000,00	160.000.000,00	160.000.000,00									
4	02	01	2.05	0010	Sosialisasi Peraturan Perundang-Undangan	Jumlah Orang yang Mengikuti Sosialisasi Peraturan Perundang-Undangan	825 Orang	0 Orang	369.485.000,00	0,00	0,00	Kab. Banjar, Semua Kecamatan, Semua Kel/Desa	Dana Transfer Umum-Dana Alokasi Umum	7. Memperkuat Stabilitas Pukuhankam dan Transformasi Pelayanan Publik	4.Meningkatkan tata kelola pemerintahan melalui reformasi dan pedyederhanaan birokrasi			735.283.177,00	SEKRETARIAT DPRD	
4	02	01	2.06	Administrasi Umum Perangkat Daerah	Pembinaan keokuphan pelayanan perkantoran	-	100 %	100 %	6.419.992.016,00	7.645.658.276,00	7.645.658.276,00	Kab. Banjar, Semua Kecamatan, Semua Kel/Desa	Dana Transfer Umum-Dana Alokasi Umum	7. Memperkuat Stabilitas Pukuhankam dan Transformasi Pelayanan Publik	4.Meningkatkan tata kelola pemerintahan melalui reformasi dan pedyederhanaan birokrasi			8.118.658.791,00	SEKRETARIAT DPRD	
4	02	01	2.06	0001	Penyediaan Komponen Instalasi Listrik/Penerangan Bangunan Kantor	Jumlah Paket Komponen Instalasi Listrik/Penerangan Bangunan Kantor yang Disediakan	1 Paket	1 Paket	97.115.000,00	97.115.000,00	97.115.000,00	Kab. Banjar, Semua Kecamatan, Semua Kel/Desa	Dana Transfer Umum-Dana Alokasi Umum	7. Memperkuat Stabilitas Pukuhankam dan Transformasi Pelayanan Publik	4.Meningkatkan tata kelola pemerintahan melalui reformasi dan pedyederhanaan birokrasi			98.691.536,00	SEKRETARIAT DPRD	
4	02	01	2.06	0002	Penyediaan Peralatan dan Perlengkapan Kantor	Jumlah Paket Peralatan dan Perlengkapan Kantor yang Disediakan	24 Paket	34 Paket	1.064.250.999,00	2.259.409.259,00	2.259.409.259,00	Kab. Banjar, Semua Kecamatan, Semua Kel/Desa	Dana Transfer Umum-Dana Alokasi Umum	7. Memperkuat Stabilitas Pukuhankam dan Transformasi Pelayanan Publik	4.Meningkatkan tata kelola pemerintahan melalui reformasi dan pedyederhanaan birokrasi			2.854.544.629,00	SEKRETARIAT DPRD	
4	02	01	2.06	0004	Penyediaan Bahan Logistik Kantor	Jumlah Paket Bahan Logistik Kantor yang Disediakan	1 Paket	1 Paket	653.577.000,00	653.577.000,00	654.757.000,00	Kab. Banjar, Semua Kecamatan, Semua Kel/Desa	Dana Transfer Umum-Dana Alokasi Umum	7. Memperkuat Stabilitas Pukuhankam dan Transformasi Pelayanan Publik	4.Meningkatkan tata kelola pemerintahan melalui reformasi dan pedyederhanaan birokrasi			459.271.202,00	SEKRETARIAT DPRD	
4	02	01	2.06	0005	Penyediaan Barang Cetak dan Penggandaan	Jumlah Paket Barang Cetak dan Penggandaan yang Disediakan	6 Paket	6 Paket	66.503.000,00	66.503.000,00	66.340.000,00	Kab. Banjar, Semua Kecamatan, Semua Kel/Desa	Dana Transfer Umum-Dana Alokasi Umum	7. Memperkuat Stabilitas Pukuhankam dan Transformasi Pelayanan Publik	4.Meningkatkan tata kelola pemerintahan melalui reformasi dan pedyederhanaan birokrasi			91.148.364,00	SEKRETARIAT DPRD	
4	02	01	2.06	0006	Penyediaan Bahan Bacaan dan Peraturan Perundang-undangan	Jumlah Dokumen Bahan Bacaan dan Peraturan Perundang-Undangan yang Disediakan	3 Dokumen	3 Dokumen	40.705.000,00	40.705.000,00	40.705.000,00	Kab. Banjar, Semua Kecamatan, Semua Kel/Desa	Dana Transfer Umum-Dana Alokasi Umum	7. Memperkuat Stabilitas Pukuhankam dan Transformasi Pelayanan Publik	4.Meningkatkan tata kelola pemerintahan melalui reformasi dan pedyederhanaan birokrasi			45.000.000,00	SEKRETARIAT DPRD	
4	02	01	2.06	0009	Penyelenggaraan Rapat Koordinasi dan Konsultasi SKPD	Jumlah Laporan Penyelenggaraan Rapat Koordinasi dan Konsultasi SKPD	12 Laporan	12 Laporan	4.498.344.017,00	4.528.344.017,00	5.528.344.017,00	Semua Kota,Kab, Semua Kecamatan, Semua Kel/Desa	Dana Transfer Umum-Dana Alokasi Umum	7. Memperkuat Stabilitas Pukuhankam dan Transformasi Pelayanan Publik	4.Meningkatkan tata kelola pemerintahan melalui reformasi dan pedyederhanaan birokrasi			4.570.000.000,00	SEKRETARIAT DPRD	
4	02	01	2.07	Pengadaan Barang Milik Daerah Penunjang Urusan Pemerintah Daerah	-	-	-	-	0,00	0,00	0,00	Kab. Banjar, Semua Kecamatan, Semua Kel/Desa	Dana Transfer Umum-Dana Alokasi Umum	7. Memperkuat Stabilitas Pukuhankam dan Transformasi Pelayanan Publik	4.Meningkatkan tata kelola pemerintahan melalui reformasi dan pedyederhanaan birokrasi	SEKRETARIAT DPRD		0,00	SEKRETARIAT DPRD	
4	02	01	2.07	0001	Pengadaan Kendaraan Perorangan Dinas atau Kendaraan Dinas Jabatan	Jumlah Unit Kendaraan Perorangan Dinas atau Kendaraan Dinas Jabatan yang Disediakan	-	5 Unit	0,00	0,00	3.321.780.000,00	Kab. Banjar, Semua Kecamatan, Semua Kel/Desa	Dana Transfer Umum-Dana Alokasi Umum	7. Memperkuat Stabilitas Pukuhankam dan Transformasi Pelayanan Publik	4.Meningkatkan tata kelola pemerintahan melalui reformasi dan pedyederhanaan birokrasi			0,00	SEKRETARIAT DPRD	
4	02	01	2.07	0002	Pengadaan Kendaraan Dinas Operasional atau Lapangan	Jumlah Unit Kendaraan Dinas Operasional atau Lapangan yang Disediakan	0 Unit	0 Unit	0,00	0,00	0,00	Kab. Banjar, Semua Kecamatan, Semua Kel/Desa	Dana Transfer Umum-Dana Alokasi Umum	7. Memperkuat Stabilitas Pukuhankam dan Transformasi Pelayanan Publik	4.Meningkatkan tata kelola pemerintahan melalui reformasi dan pedyederhanaan birokrasi			0,00	SEKRETARIAT DPRD	
4	02	01	2.08	Penyediaan Jasa Penunjang Urusan Pemerintah Daerah	Pembinaan terakuplyne pelayanan perkantoran	-	100 %	100 %	407.809.682,00	407.809.682,00	407.809.682,00	Kab. Banjar, Semua Kecamatan, Semua Kel/Desa	Dana Transfer Umum-Dana Alokasi Umum	7. Memperkuat Stabilitas Pukuhankam dan Transformasi Pelayanan Publik	4.Meningkatkan tata kelola pemerintahan melalui reformasi dan pedyederhanaan birokrasi			455.499.825,00	SEKRETARIAT DPRD	
4	02	01	2.08	0002	Penyediaan Jasa Komunikasi, Sumber Daya Air dan Listrik	Jumlah Laporan Penyediaan Jasa Komunikasi, Sumber Daya Air dan Listrik yang Disediakan	12 Laporan	12 Laporan	407.809.632,00	407.809.632,00	407.809.632,00	Kab. Banjar, Semua Kecamatan, Semua Kel/Desa	Dana Transfer Umum-Dana Alokasi Umum	7. Memperkuat Stabilitas Pukuhankam dan Transformasi Pelayanan Publik	4.Meningkatkan tata kelola pemerintahan melalui reformasi dan pedyederhanaan birokrasi			455.439.825,00	SEKRETARIAT DPRD	
4	02	01	2.09	Pemeliharaan Barang Milik Daerah Penunjang Urusan Pemerintah Daerah	Pembinaan barang milik daerah penunjang urusan daerah yang terpelihara	-	100 %	100 %	2.014.314.090,00	2.629.794.099,00	2.629.794.099,00	Kab. Banjar, Semua Kecamatan, Semua Kel/Desa	Dana Transfer Umum-Dana Alokasi Umum	7. Memperkuat Stabilitas Pukuhankam dan Transformasi Pelayanan Publik	4.Meningkatkan tata kelola pemerintahan melalui reformasi dan pedyederhanaan birokrasi			3.306.020.411,00	SEKRETARIAT DPRD	
4	02	01	2.09	0001	Penyediaan Jasa Pemeliharaan, Biaya Pemeliharaan, dan Pajak Kendaraan Perorangan Dinas atau Kendaraan Dinas Jabatan	Jumlah Kendaraan Perorangan Dinas atau Kendaraan Dinas Jabatan yang Dipelihara dan Dibayarkan Pajaknya	6 Unit	6 Unit	245.790.000,00	245.790.000,00	245.790.000,00	Kab. Banjar, Semua Kecamatan, Semua Kel/Desa	Dana Transfer Umum-Dana Alokasi Umum	7. Memperkuat Stabilitas Pukuhankam dan Transformasi Pelayanan Publik	4.Meningkatkan tata kelola pemerintahan melalui reformasi dan pedyederhanaan birokrasi			250.000.000,00	SEKRETARIAT DPRD	
4	02	01	2.09	0002	Penyediaan Jasa Pemeliharaan, Biaya Pemeliharaan, Pajak dan Perizinan Kendaraan Dinas Operasional atau Lapangan															

No	Kode	Uraian / Bidang Urusan / Program / Kegiatan / Sub Kegiatan	Indikator Program / Kegiatan / Sub Kegiatan	Target Abstr Periode Rencana OPD	Realisasi Capaian RENCANA OPD Tahun 2022	Prakiraan Capaian Target RENCANA OPD Tahun 2023	Capaian Kinerja Dan Kerangka Pendanaan					Prioritas		Kelompok Swasren	Prakiraan Maju Rencana Tahun 2025		Pangliat Daerah Penanggung Jawab		
							Target 2024		RPD 2024	Pagu Indikatiff (Rp)		Lokal	Sumber Dana		Nasional	Daerah		Target	Pagu Indikatiff (Rp)
							Sebelum	Seudah		APBD 2024	RPD Perubahan 2024								
1	2	8	4	8	6	7	8	9	10	11	12	13	14	15	16	17	18	19	20
			Jumlah Kendaraan Dinas Operasional atau Lapangan yang Dipelihara dan dibayarkan Pajak dan Perizinannya				28 Unit	28 Unit	442.780.000,00	442.780.000,00	374.020.000,00	Kab. Banjar, Semua Kecamatan, Semua Kel/Desa	Dana Transfer Umum-Dana Alokasi Umum	7. Memperkuat Stabilitas Pukuhkankam dan Transformasi Pelayanan Publik	4.Meningkatkan tata kelola pemerintahan melalui reformasi dan pedyederhanaan birokrasi			562.366.804,00	SEKRETARIAT DPRD
4	02	01	2.09	0006								Kab. Banjar, Semua Kecamatan, Semua Kel/Desa	Dana Transfer Umum-Dana Alokasi Umum	7. Memperkuat Stabilitas Pukuhkankam dan Transformasi Pelayanan Publik	4.Meningkatkan tata kelola pemerintahan melalui reformasi dan pedyederhanaan birokrasi			398.000.000,00	SEKRETARIAT DPRD
4	02	01	2.09	0011								Kab. Banjar, Semua Kecamatan, Semua Kel/Desa	Dana Transfer Umum-Dana Alokasi Umum	7. Memperkuat Stabilitas Pukuhkankam dan Transformasi Pelayanan Publik	4.Meningkatkan tata kelola pemerintahan melalui reformasi dan pedyederhanaan birokrasi			2.095.653.607,00	SEKRETARIAT DPRD
4	02	01	2.14				1	1	1.152.594.090,00	1.768.034.089,00	1.900.080.000,00	Kab. Banjar, Semua Kecamatan, Semua Kel/Desa	Dana Transfer Umum-Dana Alokasi Umum	7. Memperkuat Stabilitas Pukuhkankam dan Transformasi Pelayanan Publik	4.Meningkatkan tata kelola pemerintahan melalui reformasi dan pedyederhanaan birokrasi			1.295.810.742,00	SEKRETARIAT DPRD
4	02	01	2.14	0001								Kab. Banjar, Semua Kecamatan, Semua Kel/Desa	Dana Transfer Umum-Dana Alokasi Umum	7. Memperkuat Stabilitas Pukuhkankam dan Transformasi Pelayanan Publik	4.Meningkatkan tata kelola pemerintahan melalui reformasi dan pedyederhanaan birokrasi			1.295.810.742,00	SEKRETARIAT DPRD
4	02	01	2.15				100	100	29.640.523.505,00	29.640.523.505,00	29.640.523.505,00	Kab. Banjar, Semua Kecamatan, Semua Kel/Desa	Dana Transfer Umum-Dana Alokasi Umum	7. Memperkuat Stabilitas Pukuhkankam dan Transformasi Pelayanan Publik	4.Meningkatkan tata kelola pemerintahan melalui reformasi dan pedyederhanaan birokrasi			27.884.922.071,00	SEKRETARIAT DPRD
4	02	01	2.15	0001								Kab. Banjar, Semua Kecamatan, Semua Kel/Desa	Dana Transfer Umum-Dana Alokasi Umum	7. Memperkuat Stabilitas Pukuhkankam dan Transformasi Pelayanan Publik	4.Meningkatkan tata kelola pemerintahan melalui reformasi dan pedyederhanaan birokrasi			26.828.335.455,00	SEKRETARIAT DPRD
4	02	01	2.15	0002			2	2	547.725.000,00	547.725.000,00	547.725.000,00	Kab. Banjar, Semua Kecamatan, Semua Kel/Desa	Dana Transfer Umum-Dana Alokasi Umum	7. Memperkuat Stabilitas Pukuhkankam dan Transformasi Pelayanan Publik	4.Meningkatkan tata kelola pemerintahan melalui reformasi dan pedyederhanaan birokrasi			556.586.616,00	SEKRETARIAT DPRD
4	02	01	2.16				100	100	20.418.900.000,00	80.064.400.000,00	80.064.400.000,00	Kab. Banjar, Semua Kecamatan, Semua Kel/Desa	Dana Transfer Umum-Dana Alokasi Umum	7. Memperkuat Stabilitas Pukuhkankam dan Transformasi Pelayanan Publik	4.Meningkatkan tata kelola pemerintahan melalui reformasi dan pedyederhanaan birokrasi			21.000.000.000,00	SEKRETARIAT DPRD
4	02	01	2.16	0003			12	12	20.415.900.000,00	30.064.400.000,00	38.064.400.000,00	Semua Kota/Kab. Semua Kecamatan, Semua Kel/Desa	Dana Transfer Umum-Dana Alokasi Umum	7. Memperkuat Stabilitas Pukuhkankam dan Transformasi Pelayanan Publik	4.Meningkatkan tata kelola pemerintahan melalui reformasi dan pedyederhanaan birokrasi			21.000.000.000,00	SEKRETARIAT DPRD
198	4	02	02				100	100	2.282.438.700,00	2.275.984.900,00	2.275.984.900,00	Kab. Banjar, Semua Kecamatan, Semua Kel/Desa	Dana Transfer Umum-Dana Alokasi Umum	7. Memperkuat Stabilitas Pukuhkankam dan Transformasi Pelayanan Publik	4.Meningkatkan tata kelola pemerintahan melalui reformasi dan pedyederhanaan birokrasi			2.411.167.250,00	
4	02	02	2.01				100	100	832.215.800,00	832.215.800,00	832.215.800,00	Kab. Banjar, Semua Kecamatan, Semua Kel/Desa	Dana Transfer Umum-Dana Alokasi Umum	7. Memperkuat Stabilitas Pukuhkankam dan Transformasi Pelayanan Publik	4.Meningkatkan tata kelola pemerintahan melalui reformasi dan pedyederhanaan birokrasi			993.628.454,00	SEKRETARIAT DPRD
4	02	02	2.01	0002								Kab. Banjar, Semua Kecamatan, Semua Kel/Desa	Dana Transfer Umum-Dana Alokasi Umum	7. Memperkuat Stabilitas Pukuhkankam dan Transformasi Pelayanan Publik	4.Meningkatkan tata kelola pemerintahan melalui reformasi dan pedyederhanaan birokrasi			600.000.000,00	SEKRETARIAT DPRD
4	02	02	2.01	0004			5	5	257.250.000,00	257.250.000,00	257.250.000,00	Kab. Banjar, Semua Kecamatan, Semua Kel/Desa	Dana Transfer Umum-Dana Alokasi Umum	7. Memperkuat Stabilitas Pukuhkankam dan Transformasi Pelayanan Publik	4.Meningkatkan tata kelola pemerintahan melalui reformasi dan pedyederhanaan birokrasi			393.626.454,00	SEKRETARIAT DPRD
4	02	02	2.05				100	100	1.171.987.500,00	1.183.162.500,00	1.183.162.500,00	Kab. Banjar, Semua Kecamatan, Semua Kel/Desa	Dana Transfer Umum-Dana Alokasi Umum	7. Memperkuat Stabilitas Pukuhkankam dan Transformasi Pelayanan Publik	4.Meningkatkan tata kelola pemerintahan melalui reformasi dan pedyederhanaan birokrasi			1.142.618.880,00	SEKRETARIAT DPRD
4	02	02	2.05	0002			1	1	4.650.000,00	4.650.000,00	4.650.000,00	Kab. Banjar, Semua Kecamatan, Semua Kel/Desa	Dana Transfer Umum-Dana Alokasi Umum	7. Memperkuat Stabilitas Pukuhkankam dan Transformasi Pelayanan Publik	4.Meningkatkan tata kelola pemerintahan melalui reformasi dan pedyederhanaan birokrasi			5.000.000,00	SEKRETARIAT DPRD
4	02	02	2.05	0003			3	3	1.166.737.500,00	1.178.512.500,00	1.178.512.500,00	Kab. Banjar, Semua Kecamatan, Semua Kel/Desa	Dana Transfer Umum-Dana Alokasi Umum	7. Memperkuat Stabilitas Pukuhkankam dan Transformasi Pelayanan Publik	4.Meningkatkan tata kelola pemerintahan melalui reformasi dan pedyederhanaan birokrasi			1.137.618.880,00	SEKRETARIAT DPRD
4	02	02	2.08				100	100	258.838.400,00	260.576.600,00	260.576.600,00	Kab. Banjar, Semua Kecamatan, Semua Kel/Desa	Dana Transfer Umum-Dana Alokasi Umum	7. Memperkuat Stabilitas Pukuhkankam dan Transformasi Pelayanan Publik	4.Meningkatkan tata kelola pemerintahan melalui reformasi dan pedyederhanaan birokrasi			274.921.916,00	SEKRETARIAT DPRD
4	02	02	2.08	0002								Kab. Banjar, Semua Kecamatan, Semua Kel/Desa	Dana Transfer Umum-Dana Alokasi Umum	7. Memperkuat Stabilitas Pukuhkankam dan Transformasi Pelayanan Publik	4.Meningkatkan tata kelola pemerintahan melalui reformasi dan pedyederhanaan birokrasi				SEKRETARIAT DPRD

No	Kode	Uraian / Bidang Urusan / Program / Kegiatan / Sub Kegiatan	Indikator Program / Kegiatan / Sub Kegiatan	Target Akhir Periode Renstra OPD	Realisasi Capaian RENCANA OPD Tahun 2022	Praktikan Capaian Target RENCANA OPD Tahun 2023	Capaian Kinerja Dan Kerangka Pendanaan						Lokasi	Sumber Dana	Prioritas		Kelompok Swasren	Praktikan Maju Rencana Tahun 2025		Perangkat Daerah Penanggung Jawab
							Target 2024		RPD 2024	Pagu Indikatiff (Rp)		RPD Perubahan 2024			Nasional	Daerah		Target	Pagu Indikatiff (Rp)	
							Sebelum	Setelah		APBD 2024	APBD 2024									
1	2	3	4	5	6	7	8	9	10	11	12	13	14	15	16	17	18	19	20	
			Jumlah Laporan Fraksi Alat Kelengkapan dan Kinerja DPRD yang Disusun				5 Laporan	5 Laporan	5.110.400,00	6.850.000,00	6.850.000,00	Kab. Banjar, Semua Kecamatan, Semua Kel/Desa	Dana Transfer Umum-Dana Alokasi Umum	7. Memperkuat Stabilitas Pukuhkankam dan Transformasi Pelayanan Publik	4. Meningkatkan tata kelola pemerintahan melalui reformasi dan penderghanaan birokrasi			5.600.000,00	SEKRETARIAT DPRD	
4	02	2.08	0003	0003			24 Dokumen	24 Dokumen	1.725.000,00	1.726.600,00	1.726.600,00	Kab. Banjar, Semua Kecamatan, Semua Kel/Desa	Dana Transfer Umum-Dana Alokasi Umum	7. Memperkuat Stabilitas Pukuhkankam dan Transformasi Pelayanan Publik	4. Meningkatkan tata kelola pemerintahan melalui reformasi dan penderghanaan birokrasi			1.897.500,00	SEKRETARIAT DPRD	
4	02	2.08	0004	0004			12 Dokumen	12 Dokumen	252.000.000,00	252.000.000,00	252.000.000,00	Kab. Banjar, Semua Kecamatan, Semua Kel/Desa	Dana Transfer Umum-Dana Alokasi Umum	7. Memperkuat Stabilitas Pukuhkankam dan Transformasi Pelayanan Publik	4. Meningkatkan tata kelola pemerintahan melalui reformasi dan penderghanaan birokrasi			267.424.416,00	SEKRETARIAT DPRD	
Badan Perencanaan Pembangunan Daerah, Penelitian Dan Pengembangan										12.462.667.289,00	14.689.879.856,00	15.846.447.216,00						13.686.878.446,00		
UNSUR PENUNJANG URUSAN PEMERINTAHAN										12.462.667.289,00	14.689.879.856,00	15.846.447.216,00							13.686.878.446,00	
PERENCANAAN										11.717.967.289,00	13.914.879.856,00	14.995.241.856,00							13.291.878.446,00	
199	5	01	01				98 INDEKS	98 INDEKS	8.235.415.699,00	10.299.627.756,00	10.895.460.756,00							9.806.121.806,00		
			PROGRAM PENUNJANG URUSAN PEMERINTAHAN DAERAH KABUPATEN/KOTA	INDEKS KAPAITAN DAN KINERJA INTERN (IKI) BADAN PERENCANAAN PEMBANGUNAN DAERAH, PENELITIAN DAN PENGEMBANGAN			100 Persentase	100 Persentase	57.000.000,00	57.000.000,00	57.000.000,00			7. Memperkuat Stabilitas Pukuhkankam dan Transformasi Pelayanan Publik	4. Meningkatkan tata kelola pemerintahan melalui reformasi dan penderghanaan birokrasi	SKPD		57.000.000,00	BADAN PERENCANAAN PEMBANGUNAN DAERAH, PENELITIAN DAN PENGEMBANGAN	
			5	01	01	2.01														
			0001	0001			6 Dokumen	3 Dokumen	20.000.000,00	20.000.000,00	20.000.000,00	Kab. Banjar, Semua Kecamatan, Semua Kel/Desa	Dana Transfer Umum-Dana Alokasi Umum	7. Memperkuat Stabilitas Pukuhkankam dan Transformasi Pelayanan Publik	4. Meningkatkan tata kelola pemerintahan melalui reformasi dan penderghanaan birokrasi			20.000.000,00	BADAN PERENCANAAN PEMBANGUNAN DAERAH, PENELITIAN DAN PENGEMBANGAN	
			0002	0002			2 Dokumen	2 Dokumen	3.000.000,00	3.000.000,00	3.000.000,00	Kab. Banjar, Semua Kecamatan, Semua Kel/Desa	Dana Transfer Umum-Dana Alokasi Umum	7. Memperkuat Stabilitas Pukuhkankam dan Transformasi Pelayanan Publik	4. Meningkatkan tata kelola pemerintahan melalui reformasi dan penderghanaan birokrasi			3.000.000,00	BADAN PERENCANAAN PEMBANGUNAN DAERAH, PENELITIAN DAN PENGEMBANGAN	
			0003	0003			2 Dokumen	2 Dokumen	3.000.000,00	3.000.000,00	3.000.000,00	Kab. Banjar, Semua Kecamatan, Semua Kel/Desa	Dana Transfer Umum-Dana Alokasi Umum	7. Memperkuat Stabilitas Pukuhkankam dan Transformasi Pelayanan Publik	4. Meningkatkan tata kelola pemerintahan melalui reformasi dan penderghanaan birokrasi			3.000.000,00	BADAN PERENCANAAN PEMBANGUNAN DAERAH, PENELITIAN DAN PENGEMBANGAN	
			0004	0004			2 Dokumen	2 Dokumen	3.000.000,00	3.000.000,00	3.000.000,00	Kab. Banjar, Semua Kecamatan, Semua Kel/Desa	Dana Transfer Umum-Dana Alokasi Umum	7. Memperkuat Stabilitas Pukuhkankam dan Transformasi Pelayanan Publik	4. Meningkatkan tata kelola pemerintahan melalui reformasi dan penderghanaan birokrasi			3.000.000,00	BADAN PERENCANAAN PEMBANGUNAN DAERAH, PENELITIAN DAN PENGEMBANGAN	
			0005	0005			2 Dokumen	2 Dokumen	3.000.000,00	3.000.000,00	3.000.000,00	Kab. Banjar, Semua Kecamatan, Semua Kel/Desa	Dana Transfer Umum-Dana Alokasi Umum	7. Memperkuat Stabilitas Pukuhkankam dan Transformasi Pelayanan Publik	4. Meningkatkan tata kelola pemerintahan melalui reformasi dan penderghanaan birokrasi			3.000.000,00	BADAN PERENCANAAN PEMBANGUNAN DAERAH, PENELITIAN DAN PENGEMBANGAN	
			0006	0006			7 Laporan	3 Laporan	10.000.000,00	10.000.000,00	10.000.000,00	Kab. Banjar, Semua Kecamatan, Semua Kel/Desa	Dana Transfer Umum-Dana Alokasi Umum	Memperkuat Stabilitas Pukuhkankam Dan Transformasi Pelayanan Publik	4. Meningkatkan tata kelola pemerintahan melalui reformasi dan penderghanaan birokrasi			10.000.000,00	BADAN PERENCANAAN PEMBANGUNAN DAERAH, PENELITIAN DAN PENGEMBANGAN	
			0007	0007			17 Laporan	17 Laporan	15.000.000,00	15.000.000,00	15.000.000,00	Kab. Banjar, Semua Kecamatan, Semua Kel/Desa	Dana Transfer Umum-Dana Alokasi Umum	Memperkuat Stabilitas Pukuhkankam Dan Transformasi Pelayanan Publik	4. Meningkatkan tata kelola pemerintahan melalui reformasi dan penderghanaan birokrasi			15.000.000,00	BADAN PERENCANAAN PEMBANGUNAN DAERAH, PENELITIAN DAN PENGEMBANGAN	
			2.02	2.02			100 Persentase	100 Persentase	5.294.425.748,00	6.872.981.806,00	6.872.981.806,00			Memperkuat Stabilitas Pukuhkankam Dan Transformasi Pelayanan Publik	4. Meningkatkan tata kelola pemerintahan melalui reformasi dan penderghanaan birokrasi	SKPD		6.866.181.806,00	BADAN PERENCANAAN PEMBANGUNAN DAERAH, PENELITIAN DAN PENGEMBANGAN	
			0001	0001			546 Orang/bulan	546 Orang/bulan	5.153.425.743,00	6.731.331.806,00	6.731.331.806,00	Kab. Banjar, Semua Kecamatan, Semua Kel/Desa	Dana Transfer Umum-Dana Alokasi Umum	Memperkuat Stabilitas Pukuhkankam Dan Transformasi Pelayanan Publik	4. Meningkatkan tata kelola pemerintahan melalui reformasi dan penderghanaan birokrasi			6.731.331.806,00	BADAN PERENCANAAN PEMBANGUNAN DAERAH, PENELITIAN DAN PENGEMBANGAN	
			0003	0003			50 Dokumen	50 Dokumen	125.000.000,00	125.000.000,00	125.000.000,00	Kab. Banjar, Semua Kecamatan, Semua Kel/Desa	Dana Transfer Umum-Dana Alokasi Umum	Memperkuat Stabilitas Pukuhkankam Dan Transformasi Pelayanan Publik	4. Meningkatkan tata kelola pemerintahan melalui reformasi dan penderghanaan birokrasi			125.000.000,00	BADAN PERENCANAAN PEMBANGUNAN DAERAH, PENELITIAN DAN PENGEMBANGAN	
			0005	0005			1 Laporan	1 Laporan	8.000.000,00	8.000.000,00	8.000.000,00	Kab. Banjar, Semua Kecamatan, Semua Kel/Desa	Dana Transfer Umum-Dana Alokasi Umum	Memperkuat Stabilitas Pukuhkankam Dan Transformasi Pelayanan Publik	4. Meningkatkan tata kelola pemerintahan melalui reformasi dan penderghanaan birokrasi			8.000.000,00	BADAN PERENCANAAN PEMBANGUNAN DAERAH, PENELITIAN DAN PENGEMBANGAN	
			0007	0007			18 Laporan	18 Laporan	8.000.000,00	8.000.000,00	8.000.000,00	Kab. Banjar, Semua Kecamatan, Semua Kel/Desa	Dana Transfer Umum-Dana Alokasi Umum	Memperkuat Stabilitas Pukuhkankam Dan Transformasi Pelayanan Publik	4. Meningkatkan tata kelola pemerintahan melalui reformasi dan penderghanaan birokrasi			8.000.000,00	BADAN PERENCANAAN PEMBANGUNAN DAERAH, PENELITIAN DAN PENGEMBANGAN	

No	Kode	Uraian / Bidang Uraian / Program / Kegiatan / Sub Kegiatan	Indikator Program / Kegiatan / Sub Kegiatan	Target Abstr Periode Rencana OPD	Realisasi Capaian RENCANA OPD Tahun 2022	Praktikan Capaian Target RENCANA OPD Tahun 2023	Capaian Kinerja Dan Kerangka Pendanaan					Lokasi	Sumber Dana	Prioritas		Kelompok Swakelola	Praktikan Maju Rencana Tahun 2025		Penanggot Daerah Penanggung Jawab	
							Target 2024		RPD 2024	Pagu Indikatif (Rp)				RPD Perubahan 2024	Nasional		Daerah	Target		Pagu Indikatif (Rp)
							Sebelum	Setelah		APBD 2024	APBD 2024									
1	5 01 01 2.03	Administrasi Barang Milik Daerah pada Perangkat Daerah	Persentase Terpenuhinya Administrasi Barang Milik Daerah pada Perangkat Daerah	-	-	-	100	100	7.000.000,00	7.000.000,00	7.000.000,00	Kab. Banjar, Semua Kecamatan, Semua Kel/Desa	Dana Transfer Umum-Dana Alokasi Umum	Memperkuat Stabilitas Perekonomian Dan Transformasi Pelayanan Publik	4.Meningkatkan tata kelola pemerintahan melalui reformasi dan penderdayaan birokrasi	SKPD	-	7.000.000,00	BADAN PERENCANAAN PEMBANGUNAN DAERAH, PENELITIAN DAN PENGEMBANGAN	
	5 01 01 2.03 0005	Rekonsiliasi dan Penyusunan Laporan Barang Milik Daerah pada SKPD	Jumlah Laporan Rekonsiliasi dan Penyusunan Laporan Barang Milik Daerah pada SKPD	-	-	-	4	4	7.000.000,00	7.000.000,00	7.000.000,00	Kab. Banjar, Semua Kecamatan, Semua Kel/Desa	Dana Transfer Umum-Dana Alokasi Umum	Memperkuat Stabilitas Perekonomian Dan Transformasi Pelayanan Publik	4.Meningkatkan tata kelola pemerintahan melalui reformasi dan penderdayaan birokrasi	SKPD	-	7.000.000,00	BADAN PERENCANAAN PEMBANGUNAN DAERAH, PENELITIAN DAN PENGEMBANGAN	
	5 01 01 2.05	Administrasi Kepegawaian Perangkat Daerah	Persentase Pegawai Perangkat Daerah yang Mendapatkan Pelayanan Administrasi Kepegawaian Perangkat Daerah	-	-	-	100	100	185.000.000,00	185.000.000,00	185.000.000,00	Kab. Banjar, Semua Kecamatan, Semua Kel/Desa	Dana Transfer Umum-Dana Alokasi Umum	Memperkuat Stabilitas Perekonomian Dan Transformasi Pelayanan Publik	4.Meningkatkan tata kelola pemerintahan melalui reformasi dan penderdayaan birokrasi	SKPD	-	185.000.000,00	BADAN PERENCANAAN PEMBANGUNAN DAERAH, PENELITIAN DAN PENGEMBANGAN	
	5 01 01 2.05 0011	Bimbingan Teknis Implementasi Peraturan Perundang-Undangan	Jumlah Orang yang Mengikuti Bimbingan Teknis Implementasi Peraturan Perundang-Undangan	-	-	-	5	12	135.000.000,00	135.000.000,00	135.000.000,00	Kab. Banjar, Semua Kecamatan, Semua Kel/Desa	Dana Transfer Umum-Dana Alokasi Umum	Memperkuat Stabilitas Perekonomian Dan Transformasi Pelayanan Publik	4.Meningkatkan tata kelola pemerintahan melalui reformasi dan penderdayaan birokrasi	SKPD	-	135.000.000,00	BADAN PERENCANAAN PEMBANGUNAN DAERAH, PENELITIAN DAN PENGEMBANGAN	
	5 01 01 2.06	Administrasi Umum Perangkat Daerah	Persentase Administrasi Umum Perangkat Daerah yang Tertuntas	-	-	-	100	100	710.868.100,00	710.868.100,00	710.868.100,00	Kab. Banjar, Semua Kecamatan, Semua Kel/Desa	Dana Transfer Umum-Dana Alokasi Umum	Memperkuat Stabilitas Perekonomian Dan Transformasi Pelayanan Publik	4.Meningkatkan tata kelola pemerintahan melalui reformasi dan penderdayaan birokrasi	SKPD	-	707.000.000,00	BADAN PERENCANAAN PEMBANGUNAN DAERAH, PENELITIAN DAN PENGEMBANGAN	
	5 01 01 2.06 0001	Penyediaan Komponen Instalasi Listrik/Penerangan Bangunan Kantor	Jumlah Paket Komponen Instalasi Listrik/Penerangan Bangunan Kantor yang Disediakan	-	-	-	4	4	12.000.000,00	12.000.000,00	12.000.000,00	Kab. Banjar, Semua Kecamatan, Semua Kel/Desa	Dana Transfer Umum-Dana Alokasi Umum	Memperkuat Stabilitas Perekonomian Dan Transformasi Pelayanan Publik	4.Meningkatkan tata kelola pemerintahan melalui reformasi dan penderdayaan birokrasi	SKPD	-	12.000.000,00	BADAN PERENCANAAN PEMBANGUNAN DAERAH, PENELITIAN DAN PENGEMBANGAN	
	5 01 01 2.06 0002	Penyediaan Peralatan dan Perlengkapan Kantor	Jumlah Paket Peralatan dan Perlengkapan Kantor yang Disediakan	-	-	-	4	4	11.999.500,00	11.999.500,00	11.999.500,00	Kab. Banjar, Semua Kecamatan, Semua Kel/Desa	Dana Transfer Umum-Dana Alokasi Umum	Memperkuat Stabilitas Perekonomian Dan Transformasi Pelayanan Publik	4.Meningkatkan tata kelola pemerintahan melalui reformasi dan penderdayaan birokrasi	SKPD	-	12.000.000,00	BADAN PERENCANAAN PEMBANGUNAN DAERAH, PENELITIAN DAN PENGEMBANGAN	
	5 01 01 2.06 0004	Penyediaan Bahan Logistik Kantor	Jumlah Paket Bahan Logistik Kantor yang Disediakan	-	-	-	4	4	18.000.000,00	18.000.000,00	18.000.000,00	Kab. Banjar, Semua Kecamatan, Semua Kel/Desa	Dana Transfer Umum-Dana Alokasi Umum	Memperkuat Stabilitas Perekonomian Dan Transformasi Pelayanan Publik	4.Meningkatkan tata kelola pemerintahan melalui reformasi dan penderdayaan birokrasi	SKPD	-	18.000.000,00	BADAN PERENCANAAN PEMBANGUNAN DAERAH, PENELITIAN DAN PENGEMBANGAN	
	5 01 01 2.06 0005	Penyediaan Barang Cetak dan Penggandaan	Jumlah Paket Barang Cetak dan Penggandaan yang Disediakan	-	-	-	4	4	18.863.600,00	18.863.600,00	18.863.600,00	Kab. Banjar, Semua Kecamatan, Semua Kel/Desa	Dana Transfer Umum-Dana Alokasi Umum	Memperkuat Stabilitas Perekonomian Dan Transformasi Pelayanan Publik	4.Meningkatkan tata kelola pemerintahan melalui reformasi dan penderdayaan birokrasi	SKPD	-	15.000.000,00	BADAN PERENCANAAN PEMBANGUNAN DAERAH, PENELITIAN DAN PENGEMBANGAN	
	5 01 01 2.06 0009	Penyelenggaraan Rapat Koordinasi dan Konsultasi SKPD	Jumlah Laporan Penyelenggaraan Rapat Koordinasi dan Konsultasi SKPD	-	-	-	12	12	650.000.000,00	650.000.000,00	971.300.000,00	Kab. Banjar, Semua Kecamatan, Semua Kel/Desa	Dana Transfer Umum-Dana Alokasi Umum	Memperkuat Stabilitas Perekonomian Dan Transformasi Pelayanan Publik	4.Meningkatkan tata kelola pemerintahan melalui reformasi dan penderdayaan birokrasi	SKPD	-	650.000.000,00	BADAN PERENCANAAN PEMBANGUNAN DAERAH, PENELITIAN DAN PENGEMBANGAN	
	5 01 01 2.07	Pengadaan Barang Milik Daerah Penunjang Urusan Pemerintah Daerah	Persentase Pengadaan Barang Milik Daerah Penunjang Urusan Pemerintah Daerah yang Tertuntas	-	-	-	100	100	81.882.000,00	81.882.000,00	81.882.000,00	Kab. Banjar, Semua Kecamatan, Semua Kel/Desa	Dana Transfer Umum-Dana Alokasi Umum	Memperkuat Stabilitas Perekonomian Dan Transformasi Pelayanan Publik	4.Meningkatkan tata kelola pemerintahan melalui reformasi dan penderdayaan birokrasi	SKPD	-	82.000.000,00	BADAN PERENCANAAN PEMBANGUNAN DAERAH, PENELITIAN DAN PENGEMBANGAN	
	5 01 01 2.07 0006	Pengadaan Peralatan dan Mesin Lainnya	Jumlah Unit Peralatan dan Mesin Lainnya yang Disediakan	-	-	-	59	24	49.532.000,00	53.838.000,00	65.850.000,00	Kab. Banjar, Semua Kecamatan, Semua Kel/Desa	Dana Transfer Umum-Dana Alokasi Umum	Memperkuat Stabilitas Perekonomian Dan Transformasi Pelayanan Publik	4.Meningkatkan tata kelola pemerintahan melalui reformasi dan penderdayaan birokrasi	SKPD	-	50.000.000,00	BADAN PERENCANAAN PEMBANGUNAN DAERAH, PENELITIAN DAN PENGEMBANGAN	
	5 01 01 2.07 0011	Pengadaan Sarana dan Prasarana	Pendukung Gedung Kantor atau Bangunan Lainnya	-	-	-	1	1	32.000.000,00	32.000.000,00	32.000.000,00	Kab. Banjar, Semua Kecamatan, Semua Kel/Desa	Dana Transfer Umum-Dana Alokasi Umum	Memperkuat Stabilitas Perekonomian Dan Transformasi Pelayanan Publik	4.Meningkatkan tata kelola pemerintahan melalui reformasi dan penderdayaan birokrasi	SKPD	-	32.000.000,00	BADAN PERENCANAAN PEMBANGUNAN DAERAH, PENELITIAN DAN PENGEMBANGAN	
	5 01 01 2.08	Penyediaan Jasa Penunjang Urusan Pemerintahan Daerah	Persentase Penyediaan Jasa Penunjang Urusan Pemerintahan Daerah yang Tertuntas	-	-	-	100	100	1.898.998.000,00	1.898.998.000,00	1.898.998.000,00	Kab. Banjar, Semua Kecamatan, Semua Kel/Desa	Dana Transfer Umum-Dana Alokasi Umum	Memperkuat Stabilitas Perekonomian Dan Transformasi Pelayanan Publik	4.Meningkatkan tata kelola pemerintahan melalui reformasi dan penderdayaan birokrasi	SKPD	-	1.894.000.000,00	BADAN PERENCANAAN PEMBANGUNAN DAERAH, PENELITIAN DAN PENGEMBANGAN	
	5 01 01 2.08 0001	Penyediaan Jasa Surat Menyurat	Jumlah Laporan Penyediaan Jasa Surat Menyurat	-	-	-	12	12	4.000.000,00	4.000.000,00	4.000.000,00	Kab. Banjar, Semua Kecamatan, Semua Kel/Desa	Dana Transfer Umum-Dana Alokasi Umum	Memperkuat Stabilitas Perekonomian Dan Transformasi Pelayanan Publik	4.Meningkatkan tata kelola pemerintahan melalui reformasi dan penderdayaan birokrasi	SKPD	-	4.000.000,00	BADAN PERENCANAAN PEMBANGUNAN DAERAH, PENELITIAN DAN PENGEMBANGAN	
	5 01 01 2.08 0002	Penyediaan Jasa Komunikasi, Sumber Daya Air dan Listrik	Jumlah Laporan Penyediaan Jasa Komunikasi, Sumber Daya Air dan Listrik yang Disediakan	-	-	-	12	12	189.998.000,00	189.998.000,00	189.998.000,00	Kab. Banjar, Semua Kecamatan, Semua Kel/Desa	Dana Transfer Umum-Dana Alokasi Umum	Memperkuat Stabilitas Perekonomian Dan Transformasi Pelayanan Publik	4.Meningkatkan tata kelola pemerintahan melalui reformasi dan penderdayaan birokrasi	SKPD	-	190.000.000,00	BADAN PERENCANAAN PEMBANGUNAN DAERAH, PENELITIAN DAN PENGEMBANGAN	
	5 01 01 2.08 0004	Penyediaan Jasa Pelayanan Umum Kantor	Jumlah Laporan Penyediaan Jasa Pelayanan Umum Kantor yang Disediakan	-	-	-	12	12	1.200.000.000,00	1.200.000.000,00	1.200.000.000,00	Kab. Banjar, Semua Kecamatan, Semua Kel/Desa	Dana Transfer Umum-Dana Alokasi Umum	Memperkuat Stabilitas Perekonomian Dan Transformasi Pelayanan Publik	4.Meningkatkan tata kelola pemerintahan melalui reformasi dan penderdayaan birokrasi	SKPD	-	1.200.000.000,00	BADAN PERENCANAAN PEMBANGUNAN DAERAH, PENELITIAN DAN PENGEMBANGAN	
	5 01 01 2.09	Pemeliharaan Barang Milik Daerah Penunjang Urusan Pemerintahan Daerah	Persentase Pemeliharaan Barang Milik Daerah Penunjang Urusan Pemerintahan Daerah yang Tertuntas	-	-	-	100	100	555.596.850,00	555.596.850,00	555.596.850,00	Kab. Banjar, Semua Kecamatan, Semua Kel/Desa	Dana Transfer Umum-Dana Alokasi Umum	Memperkuat Stabilitas Perekonomian Dan Transformasi Pelayanan Publik	4.Meningkatkan tata kelola pemerintahan melalui reformasi dan penderdayaan birokrasi	SKPD	-	558.990.000,00	BADAN PERENCANAAN PEMBANGUNAN DAERAH, PENELITIAN DAN PENGEMBANGAN	

No	Kode	Uraian / Bidang Uraian / Program / Kegiatan / Sub Kegiatan	Indikator Program / Kegiatan / Sub Kegiatan	Target Abstr Periode Rencana OPD	Realisasi Capaian RENCANA TAHUN 2022	Praktikan Capaian Target RENCANA TAHUN 2023	Capaian Kinerja Dan Kerangka Pendanaan						Lokasi	Sumber Dana	Prioritas		Kelompok Swasren	Praktikan Maju Rencana Tahun 2025		Peningkat Daerah Penanggung Jawab
							Target 2024		RPD 2024	APBD 2024	RPD Perubahan 2024	National			Daerah	Target		Pagu Indikatif (Rp)		
							Sebelum	Setelah												
1	5	01	01	2.09	0001	Penyediaan Jasa Pemeliharaan, Biaya Pemeliharaan, dan Pajak Kendaraan	Perorangan Dinas atau Kendaraan Dinas Jabatan	1 Unit	1 Unit	38.990.000,00	38.990.000,00	38.990.000,00	Kab. Banjar, Semua Kecamatan, Semua Kel/Desa	Dana Transfer Umum-Dana Alokasi Umum	Memperkuat Stabilitas Perekonomian Dan Transformasi Pelayanan Publik	4.Meningkatkan tata kelola pemerintahan melalui reformasi dan penderhanaan birokrasi			38.990.000,00	BADAN PERENCANAAN PEMBANGUNAN DAERAH, PENELITIAN DAN PENGEMBANGAN
	5	01	01	2.09	0002	Penyediaan Jasa Pemeliharaan, Biaya Pemeliharaan, Pajak dan Perizinan Kendaraan Dinas Operasional atau Lapangan	Jumlah Kendaraan Dinas Operasional atau Lapangan yang Dipelihara dan dibayarkan Pajak dan Perizinannya	34 Unit	32 Unit	316.660.000,00	316.660.000,00	316.660.000,00	Kab. Banjar, Semua Kecamatan, Semua Kel/Desa	Dana Transfer Umum-Dana Alokasi Umum	Memperkuat Stabilitas Perekonomian Dan Transformasi Pelayanan Publik	4.Meningkatkan tata kelola pemerintahan melalui reformasi dan penderhanaan birokrasi			320.000.000,00	BADAN PERENCANAAN PEMBANGUNAN DAERAH, PENELITIAN DAN PENGEMBANGAN
	5	01	01	2.09	0009	Pemeliharaan/Rehabilitasi Gedung Kantor dan Bangunan Lainnya	Jumlah Gedung Kantor dan Bangunan Lainnya yang Dipelihara/Direhabilitasi	1 Unit	1 Unit	119.952.000,00	119.952.000,00	271.842.000,00	Kab. Banjar, Semua Kecamatan, Semua Kel/Desa	Dana Transfer Umum-Dana Alokasi Umum	Memperkuat Stabilitas Perekonomian Dan Transformasi Pelayanan Publik	4.Meningkatkan tata kelola pemerintahan melalui reformasi dan penderhanaan birokrasi			120.000.000,00	BADAN PERENCANAAN PEMBANGUNAN DAERAH, PENELITIAN DAN PENGEMBANGAN
	5	01	01	2.09	0010	Pemeliharaan/Rehabilitasi Sarana dan Prasarana Gedung Kantor atau Bangunan Lainnya	Jumlah Sarana dan Prasarana Gedung Kantor atau Bangunan Lainnya yang Dipelihara/Direhabilitasi	85 Unit	101 Unit	79.994.850,00	79.994.850,00	79.994.850,00	Kab. Banjar, Semua Kecamatan, Semua Kel/Desa	Dana Transfer Umum-Dana Alokasi Umum	Memperkuat Stabilitas Perekonomian Dan Transformasi Pelayanan Publik	4.Meningkatkan tata kelola pemerintahan melalui reformasi dan penderhanaan birokrasi			80.000.000,00	BADAN PERENCANAAN PEMBANGUNAN DAERAH, PENELITIAN DAN PENGEMBANGAN
200	5	01	02			PROGRAM PERENCANAAN, PENGENDALIAN DAN EVALUASI PEMBANGUNAN DAERAH	Persentase Dokumen Perencanaan Daerah yang Tepat Waktu	100 %	100 %	2.588.251.600,00	2.879.351.600,00	2.789.358.100,00							2.588.251.640,00	
	5	01	02	2.01		Penyusunan Perencanaan dan Pendanaan	Persentase Tahapan Perencanaan Tepat Waktu	100 %	100 %	1.808.564.600,00	1.808.564.600,00	1.808.564.600,00			Memperkuat Stabilitas Perekonomian Dan Transformasi Pelayanan Publik	4.Meningkatkan tata kelola pemerintahan melalui reformasi dan penderhanaan birokrasi	SKPD		1.768.321.000,00	BADAN PERENCANAAN PEMBANGUNAN DAERAH, PENELITIAN DAN PENGEMBANGAN
	5	01	02	2.01	0003	Pelaksanaan Konsultasi Publik	Jumlah Berita Acara Konsultasi Publik	1 Berita Acara	1 Berita Acara	36.914.000,00	36.914.000,00	15.627.000,00	Kab. Banjar, Semua Kecamatan, Semua Kel/Desa	Dana Transfer Umum-Dana Alokasi Umum	Memperkuat Stabilitas Perekonomian Dan Transformasi Pelayanan Publik	4.Meningkatkan tata kelola pemerintahan melalui reformasi dan penderhanaan birokrasi			37.814.000,00	BADAN PERENCANAAN PEMBANGUNAN DAERAH, PENELITIAN DAN PENGEMBANGAN
	5	01	02	2.01	0004	Koordinasi Pelaksanaan Forum Perangkat Daerah/Lintas Perangkat Daerah	Jumlah Berita Acara Forum Perangkat Daerah/Lintas Perangkat Daerah	1 Berita Acara	1 Berita Acara	32.606.000,00	32.606.000,00	31.250.000,00	Kab. Banjar, Semua Kecamatan, Semua Kel/Desa	Dana Transfer Umum-Dana Alokasi Umum	Memperkuat Stabilitas Perekonomian Dan Transformasi Pelayanan Publik	4.Meningkatkan tata kelola pemerintahan melalui reformasi dan penderhanaan birokrasi			32.606.000,00	BADAN PERENCANAAN PEMBANGUNAN DAERAH, PENELITIAN DAN PENGEMBANGAN
	5	01	02	2.01	0005	Pelaksanaan Musrenbang Kabupaten/Kota	Jumlah Berita Acara Musrenbang Kabupaten/Kota	4 Berita Acara	2 Berita Acara	311.647.000,00	311.647.000,00	301.296.500,00	Kab. Banjar, Semua Kecamatan, Semua Kel/Desa	Dana Transfer Umum-Dana Alokasi Umum	Memperkuat Stabilitas Perekonomian Dan Transformasi Pelayanan Publik	4.Meningkatkan tata kelola pemerintahan melalui reformasi dan penderhanaan birokrasi			308.147.000,00	BADAN PERENCANAAN PEMBANGUNAN DAERAH, PENELITIAN DAN PENGEMBANGAN
	5	01	02	2.01	0007	Koordinasi Penyusunan dan Penebaran Dokumen Perencanaan Pembangunan Daerah Kabupaten/Kota	Jumlah Dokumen Perencanaan Pembangunan Daerah Kabupaten/Kota yang Ditetapkan (RPJPD/RPJMD/RP2D)	4 Dokumen	4 Dokumen	1.427.397.600,00	1.427.397.600,00	1.730.397.600,00	Kab. Banjar, Semua Kecamatan, Semua Kel/Desa	Dana Transfer Umum-Dana Alokasi Umum	Memperkuat Stabilitas Perekonomian Dan Transformasi Pelayanan Publik	4.Meningkatkan tata kelola pemerintahan melalui reformasi dan penderhanaan birokrasi			1.389.754.000,00	BADAN PERENCANAAN PEMBANGUNAN DAERAH, PENELITIAN DAN PENGEMBANGAN
	5	01	02	2.02		Analisa Data dan Informasi Perencanaan Pembangunan Daerah	Persentase Data Pembangunan Daerah Yang Divalidasi Persentase SKPD Yang Memanfaatkan Data Pembangunan Daerah	100 Persentase	100 Persentase	574.687.000,00	865.787.000,00	865.787.000,00			Memperkuat Stabilitas Perekonomian Dan Transformasi Pelayanan Publik	4.Meningkatkan tata kelola pemerintahan melalui reformasi dan penderhanaan birokrasi	SKPD		614.980.640,00	BADAN PERENCANAAN PEMBANGUNAN DAERAH, PENELITIAN DAN PENGEMBANGAN
	5	01	02	2.02	0001	Analisa Data dan Informasi Perencanaan Pembangunan Daerah	Jumlah Dokumen Hasil Analisis Data untuk Penyusunan Kebijakan Perencanaan Pembangunan Daerah (Semua Perencanaan Pembangunan Daerah)	45 Dokumen	1 Dokumen	316.257.000,00	107.357.000,00	104.352.000,00	Kab. Banjar, Semua Kecamatan, Semua Kel/Desa	Dana Transfer Umum-Dana Alokasi Umum	Memperkuat Stabilitas Perekonomian Dan Transformasi Pelayanan Publik	4.Meningkatkan tata kelola pemerintahan melalui reformasi dan penderhanaan birokrasi			379.930.640,00	BADAN PERENCANAAN PEMBANGUNAN DAERAH, PENELITIAN DAN PENGEMBANGAN
	5	01	02	2.02	0002	Pembinan dan Pemanfaatan Data dan Informasi Perencanaan Pembangunan Peranokot Daerah	Jumlah Orang yang Ditina dalam Pemanfaatan Data dan Informasi	384 Orang	384 Orang	125.000.000,00	125.000.000,00	139.346.500,00	Kab. Banjar, Semua Kecamatan, Semua Kel/Desa	Dana Transfer Umum-Dana Alokasi Umum	Memperkuat Stabilitas Perekonomian Dan Transformasi Pelayanan Publik	4.Meningkatkan tata kelola pemerintahan melalui reformasi dan penderhanaan birokrasi			125.000.000,00	BADAN PERENCANAAN PEMBANGUNAN DAERAH, PENELITIAN DAN PENGEMBANGAN
	5	01	02	2.02	0003	Penyusunan Profil Pembangunan Daerah Kabupaten/Kota	Jumlah Buku Profil Pembangunan Daerah yang Diterbitkan	1 Buku	1 Buku	133.430.000,00	133.430.000,00	122.088.500,00	Kab. Banjar, Semua Kecamatan, Semua Kel/Desa	Dana Transfer Umum-Dana Alokasi Umum	Memperkuat Stabilitas Perekonomian Dan Transformasi Pelayanan Publik	4.Meningkatkan tata kelola pemerintahan melalui reformasi dan penderhanaan birokrasi			110.000.000,00	BADAN PERENCANAAN PEMBANGUNAN DAERAH, PENELITIAN DAN PENGEMBANGAN
	5	01	02	2.08		Pengendalian, Evaluasi dan Pelaporan Bidang Perencanaan Pembangunan Daerah	Persentase Capaian Kinerja Program Prioritas RPJMD diatas 80% Persentase SKPD dengan Nilai Evaluasi Kinerja Baik	100 Persentase	100 Persentase	208.000.000,00	206.000.000,00	206.000.000,00			Memperkuat Stabilitas Perekonomian Dan Transformasi Pelayanan Publik	4.Meningkatkan tata kelola pemerintahan melalui reformasi dan penderhanaan birokrasi	SKPD		206.000.000,00	BADAN PERENCANAAN PEMBANGUNAN DAERAH, PENELITIAN DAN PENGEMBANGAN
	5	01	02	2.03	0003	Monitoring, Evaluasi dan Penyusunan Laporan Berkala Pelaksanaan Pembangunan Daerah	Jumlah Laporan Hasil Evaluasi Kinerja Pembangunan Daerah	5 Laporan	9 Laporan	205.000.000,00	205.000.000,00	355.000.000,00	Kab. Banjar, Semua Kecamatan, Semua Kel/Desa	Dana Transfer Umum-Dana Alokasi Umum	Memperkuat Stabilitas Perekonomian Dan Transformasi Pelayanan Publik	4.Meningkatkan tata kelola pemerintahan melalui reformasi dan penderhanaan birokrasi			205.000.000,00	BADAN PERENCANAAN PEMBANGUNAN DAERAH, PENELITIAN DAN PENGEMBANGAN
201	5	01	08			PROGRAM KOORDINASI DAN SINERGISASI PERENCANAAN PEMBANGUNAN SEKTOR PEMERINTAHAN DAN PEMBANGUNAN MANUSA	INDEKS PERENCANAAN PEMBANGUNAN SEKTOR PEMERINTAHAN DAN PEMBANGUNAN MANUSA	78 INDEKS	79 INDEKS	884.000.000,00	1.238.800.000,00	1.800.408.000,00							897.000.000,00	
	5	01	08	2.01		Koordinasi Perencanaan Bidang Pemerintahan dan Pembangunan Manusia	Persentase Program, Kegiatan, Sub Kegiatan Dalam Ranja SKPD yang Sesuai dengan Rencana SKPD Bidang Pemerintahan dan Pembangunan Manusia	100 Persentase	100 Persentase	522.000.000,00	522.000.000,00	522.000.000,00			Memperkuat Stabilitas Perekonomian Dan Transformasi Pelayanan Publik	4.Meningkatkan tata kelola pemerintahan melalui reformasi dan penderhanaan birokrasi	SKPD		522.000.000,00	BADAN PERENCANAAN PEMBANGUNAN DAERAH, PENELITIAN DAN PENGEMBANGAN
	5	01	03	2.01	0001	Koordinasi Penyusunan Dokumen Perencanaan Pembangunan Daerah Bidang Pemerintahan dan Pembangunan Manusia	Jumlah Dokumen Perencanaan Pembangunan Daerah Bidang Pemerintahan yang Dikoordinir Penyusunannya (RPJPD, RPJMD dan RPPD)	4 Dokumen	4 Dokumen	86.000.000,00	86.000.000,00	73.732.500,00	Kab. Banjar, Semua Kecamatan, Semua Kel/Desa	Dana Transfer Umum-Dana Alokasi Umum	Memperkuat Stabilitas Perekonomian Dan Transformasi Pelayanan Publik	4.Meningkatkan tata kelola pemerintahan melalui reformasi dan penderhanaan birokrasi			86.000.000,00	BADAN PERENCANAAN PEMBANGUNAN DAERAH, PENELITIAN DAN PENGEMBANGAN

No	Kode	Uraian / Bidang Uraian / Program / Kegiatan / Sub Kegiatan	Indikator Program / Kegiatan / Sub Kegiatan	Target Abstr Periode Rencana OPD	Realisasi Capaian RENCANA OPD Tahun 2022	Praktis Capaian Target RENCANA OPD Tahun 2023	Capaian Kinerja Dan Kerangka Pendanaan					Prioritas		Kelompok Swasren	Praktis Maju Rencana Tahun 2025		Peningkat Daerah Penanggung Jawab		
							Target 2024		RPD 2024	APBD 2024	RPD Perubahan 2024	Lokal	Sumber Dana		Nasional	Daerah		Target	Pagu Indikatif (Rp)
							Sebelum	Seudah											
1	2	3	4	5	6	7	8	9	10	11	12	13	14	15	16	17	18	19	20
5	01	03	2.01	0002	Asistensi Penyusunan Dokumen Perencanaan Pembangunan Perangkat Daerah Bidang Pemerintahan	Jumlah Laporan Hasil Asistensi Penyusunan Dokumen Perencanaan Pembangunan Perangkat Daerah Bidang Pemerintahan	87 Laporan	87 Laporan	70.000.000,00	70.000.000,00	57.591.000,00	Kab. Banjar, Semua Kecamatan, Semua Kel/Desa	Dana Transfer Umum-Dana Alokasi Umum	Memperkuat Stabilitas Polihukhankam Dan Transformasi Pelayanan Publik	4.Meningkatkan tata kelola pemerintahan melalui reformasi dan pemberdayaan birokrasi		70.000.000,00	BADAN PERENCANAAN PEMBANGUNAN DAERAH, PENELITIAN DAN PENGEMBANGAN	
5	01	03	2.01	0003	Pelaksanaan Monitoring dan Evaluasi Penyusunan Dokumen Perencanaan Pembangunan Perangkat Daerah Bidang Pemerintahan	Jumlah Laporan Monitoring dan Evaluasi Penyusunan Dokumen Perencanaan Pembangunan Perangkat Daerah Bidang Pemerintahan	4 Laporan	4 Laporan	40.000.000,00	40.000.000,00	53.700.500,00	Kab. Banjar, Semua Kecamatan, Semua Kel/Desa	Dana Transfer Umum-Dana Alokasi Umum	Memperkuat Stabilitas Polihukhankam Dan Transformasi Pelayanan Publik	4.Meningkatkan tata kelola pemerintahan melalui reformasi dan pemberdayaan birokrasi	40.000.000,00	BADAN PERENCANAAN PEMBANGUNAN DAERAH, PENELITIAN DAN PENGEMBANGAN		
5	01	03	2.01	0005	Koordinasi Penyusunan Dokumen Perencanaan Pembangunan Daerah Bidang Pembangunan Manusia (RPJPD, RPJMD dan RKPJ)	Jumlah Dokumen Perencanaan Pembangunan Daerah Bidang Pembangunan Manusia yang Dikoordinir Penyusunannya (RPJPD, RPJMD dan RKPJ)	3 Dokumen	5 Dokumen	76.000.000,00	76.000.000,00	143.430.000,00	Kab. Banjar, Semua Kecamatan, Semua Kel/Desa	Dana Transfer Umum-Dana Alokasi Umum	Memperkuat Stabilitas Polihukhankam Dan Transformasi Pelayanan Publik	4.Meningkatkan tata kelola pemerintahan melalui reformasi dan pemberdayaan birokrasi	76.000.000,00	BADAN PERENCANAAN PEMBANGUNAN DAERAH, PENELITIAN DAN PENGEMBANGAN		
5	01	03	2.01	0006	Asistensi Penyusunan Dokumen Perencanaan Pembangunan Perangkat Daerah Bidang Pembangunan Manusia	Jumlah Laporan Hasil Asistensi Penyusunan Dokumen Perencanaan Pembangunan Perangkat Daerah Bidang Pembangunan Manusia	12 Laporan	18 Laporan	20.000.000,00	20.000.000,00	20.000.000,00	Kab. Banjar, Semua Kecamatan, Semua Kel/Desa	Dana Transfer Umum-Dana Alokasi Umum	Memperkuat Stabilitas Polihukhankam Dan Transformasi Pelayanan Publik	4.Meningkatkan tata kelola pemerintahan melalui reformasi dan pemberdayaan birokrasi	20.000.000,00	BADAN PERENCANAAN PEMBANGUNAN DAERAH, PENELITIAN DAN PENGEMBANGAN		
5	01	03	2.01	0007	Pelaksanaan Monitoring dan Evaluasi Penyusunan Dokumen Perencanaan Pembangunan Perangkat Daerah Bidang Pembangunan Manusia	Jumlah Laporan Hasil Pelaksanaan Monitoring dan Evaluasi Penyusunan Dokumen Perencanaan Pembangunan Perangkat Daerah Bidang Pembangunan Manusia	7 Laporan	7 Laporan	230.000.000,00	230.000.000,00	230.000.000,00	Kab. Banjar, Semua Kecamatan, Semua Kel/Desa	Dana Transfer Umum-Dana Alokasi Umum	Memperkuat Stabilitas Polihukhankam Dan Transformasi Pelayanan Publik	4.Meningkatkan tata kelola pemerintahan melalui reformasi dan pemberdayaan birokrasi	230.000.000,00	BADAN PERENCANAAN PEMBANGUNAN DAERAH, PENELITIAN DAN PENGEMBANGAN		
5	01	08	2.02		Koordinasi Perencanaan Bidang Perencanaan dan SDA (Sumber Daya Alam)	Persentase Program, Kegiatan, Sub Kegiatan Dalam Rangka SKPD yang Sesuai dengan Rencana SKPD Bidang Perencanaan dan Sumber Daya Alam	100 Persentase	100 Persentase	178.000.000,00	209.900.000,00	209.900.000,00			Memperkuat Stabilitas Polihukhankam Dan Transformasi Pelayanan Publik	4.Meningkatkan tata kelola pemerintahan melalui reformasi dan pemberdayaan birokrasi	SKPD	178.000.000,00	BADAN PERENCANAAN PEMBANGUNAN DAERAH, PENELITIAN DAN PENGEMBANGAN	
5	01	03	2.02	0001	Koordinasi Penyusunan Dokumen Perencanaan Pembangunan Daerah Bidang Perencanaan (RPJPD, RPJMD dan RKPJ)	Jumlah Dokumen Perencanaan Pembangunan Daerah Bidang Perencanaan yang Dikoordinir Penyusunannya (RPJPD, RPJMD dan RKPJ)	2 Dokumen	4 Dokumen	50.000.000,00	81.900.000,00	94.440.000,00	Kab. Banjar, Semua Kecamatan, Semua Kel/Desa	Dana Transfer Umum-Dana Alokasi Umum	Memperkuat Stabilitas Polihukhankam Dan Transformasi Pelayanan Publik	4.Meningkatkan tata kelola pemerintahan melalui reformasi dan pemberdayaan birokrasi	50.000.000,00	BADAN PERENCANAAN PEMBANGUNAN DAERAH, PENELITIAN DAN PENGEMBANGAN		
5	01	03	2.02	0002	Asistensi Penyusunan Dokumen Perencanaan Pembangunan Perangkat Daerah Bidang Perencanaan	Jumlah Laporan Hasil Asistensi Penyusunan Dokumen Perencanaan Pembangunan Perangkat Daerah Bidang Perencanaan	12 Laporan	12 Laporan	20.000.000,00	20.000.000,00	20.000.000,00	Kab. Banjar, Semua Kecamatan, Semua Kel/Desa	Dana Transfer Umum-Dana Alokasi Umum	Memperkuat Stabilitas Polihukhankam Dan Transformasi Pelayanan Publik	4.Meningkatkan tata kelola pemerintahan melalui reformasi dan pemberdayaan birokrasi	20.000.000,00	BADAN PERENCANAAN PEMBANGUNAN DAERAH, PENELITIAN DAN PENGEMBANGAN		
5	01	03	2.02	0003	Pelaksanaan Monitoring dan Evaluasi Penyusunan Dokumen Perencanaan Pembangunan Perangkat Daerah Bidang Perencanaan	Jumlah Laporan Hasil Pelaksanaan Monitoring dan Evaluasi Penyusunan Dokumen Perencanaan Pembangunan Perangkat Daerah Bidang Perencanaan	4 Laporan	4 Laporan	32.000.000,00	32.000.000,00	32.000.000,00	Kab. Banjar, Semua Kecamatan, Semua Kel/Desa	Dana Transfer Umum-Dana Alokasi Umum	Memperkuat Stabilitas Polihukhankam Dan Transformasi Pelayanan Publik	4.Meningkatkan tata kelola pemerintahan melalui reformasi dan pemberdayaan birokrasi	32.000.000,00	BADAN PERENCANAAN PEMBANGUNAN DAERAH, PENELITIAN DAN PENGEMBANGAN		
5	01	03	2.02	0005	Koordinasi Penyusunan Dokumen Perencanaan Pembangunan Daerah Bidang SDA (RPJPD, RPJMD dan RKPJ)	Jumlah Dokumen Perencanaan Pembangunan Daerah Bidang SDA yang Dikoordinir Penyusunannya (RPJPD, RPJMD dan RKPJ)	4 Dokumen	4 Dokumen	40.000.000,00	40.000.000,00	29.200.000,00	Kab. Banjar, Semua Kecamatan, Semua Kel/Desa	Dana Transfer Umum-Dana Alokasi Umum	Memperkuat Stabilitas Polihukhankam Dan Transformasi Pelayanan Publik	4.Meningkatkan tata kelola pemerintahan melalui reformasi dan pemberdayaan birokrasi	40.000.000,00	BADAN PERENCANAAN PEMBANGUNAN DAERAH, PENELITIAN DAN PENGEMBANGAN		
5	01	03	2.02	0006	Asistensi Penyusunan Dokumen Perencanaan Pembangunan Perangkat Daerah Bidang SDA	Jumlah Laporan Hasil Asistensi Penyusunan Dokumen Perencanaan Pembangunan Perangkat Daerah Bidang SDA	6 Laporan	6 Laporan	16.000.000,00	16.000.000,00	16.000.000,00	Kab. Banjar, Semua Kecamatan, Semua Kel/Desa	Dana Transfer Umum-Dana Alokasi Umum	Memperkuat Stabilitas Polihukhankam Dan Transformasi Pelayanan Publik	4.Meningkatkan tata kelola pemerintahan melalui reformasi dan pemberdayaan birokrasi	16.000.000,00	BADAN PERENCANAAN PEMBANGUNAN DAERAH, PENELITIAN DAN PENGEMBANGAN		
5	01	03	2.02	0007	Pelaksanaan Monitoring dan Evaluasi Penyusunan Dokumen Perencanaan Pembangunan Perangkat Daerah Bidang SDA	Jumlah Laporan Hasil Pelaksanaan Monitoring dan Evaluasi Penyusunan Dokumen Perencanaan Pembangunan Perangkat Daerah Bidang SDA	4 Laporan	4 Laporan	20.000.000,00	20.000.000,00	20.000.000,00	Kab. Banjar, Semua Kecamatan, Semua Kel/Desa	Dana Transfer Umum-Dana Alokasi Umum	Memperkuat Stabilitas Polihukhankam Dan Transformasi Pelayanan Publik	4.Meningkatkan tata kelola pemerintahan melalui reformasi dan pemberdayaan birokrasi	20.000.000,00	BADAN PERENCANAAN PEMBANGUNAN DAERAH, PENELITIAN DAN PENGEMBANGAN		
5	01	08	2.03		Koordinasi Perencanaan Bidang Infrastruktur dan Kewilayahan	Persentase Program, Kegiatan, Sub Kegiatan Dalam Rangka SKPD yang Sesuai dengan Rencana SKPD Bidang Infrastruktur dan Kewilayahan	100 Persentase	100 Persentase	194.000.000,00	504.000.000,00	504.000.000,00			Memperkuat Stabilitas Polihukhankam Dan Transformasi Pelayanan Publik	4.Meningkatkan tata kelola pemerintahan melalui reformasi dan pemberdayaan birokrasi	SKPD	197.000.000,00	BADAN PERENCANAAN PEMBANGUNAN DAERAH, PENELITIAN DAN PENGEMBANGAN	
5	01	03	2.03	0001	Koordinasi Penyusunan Dokumen Perencanaan Pembangunan Daerah Bidang Infrastruktur (RPJPD, RPJMD dan RKPJ)	Jumlah Dokumen Perencanaan Pembangunan Daerah Bidang Infrastruktur yang Dikoordinir Penyusunannya (RPJPD, RPJMD dan RKPJ)	4 Dokumen	4 Dokumen	60.000.000,00	370.000.000,00	362.519.800,00	Kab. Banjar, Semua Kecamatan, Semua Kel/Desa	Dana Transfer Umum-Dana Alokasi Umum	Memperkuat Stabilitas Polihukhankam Dan Transformasi Pelayanan Publik	4.Meningkatkan tata kelola pemerintahan melalui reformasi dan pemberdayaan birokrasi	60.000.000,00	BADAN PERENCANAAN PEMBANGUNAN DAERAH, PENELITIAN DAN PENGEMBANGAN		
5	01	03	2.03	0002	Asistensi Penyusunan Dokumen Perencanaan Pembangunan Perangkat Daerah Bidang Infrastruktur	Jumlah Laporan Hasil Asistensi Penyusunan Dokumen Perencanaan Pembangunan Perangkat Daerah Bidang Infrastruktur	9 Laporan	9 Laporan	20.000.000,00	20.000.000,00	20.000.000,00	Kab. Banjar, Semua Kecamatan, Semua Kel/Desa	Dana Transfer Umum-Dana Alokasi Umum	Memperkuat Stabilitas Polihukhankam Dan Transformasi Pelayanan Publik	4.Meningkatkan tata kelola pemerintahan melalui reformasi dan pemberdayaan birokrasi	20.000.000,00	BADAN PERENCANAAN PEMBANGUNAN DAERAH, PENELITIAN DAN PENGEMBANGAN		
5	01	03	2.03	0003	Pelaksanaan Monitoring dan Evaluasi Penyusunan Dokumen Perencanaan Pembangunan Perangkat Daerah Bidang Infrastruktur	Jumlah Laporan Hasil Pelaksanaan Monitoring dan Evaluasi Penyusunan Dokumen Perencanaan Pembangunan Perangkat Daerah Bidang Infrastruktur	4 Laporan	4 Laporan	21.000.000,00	21.000.000,00	21.000.000,00	Kab. Banjar, Semua Kecamatan, Semua Kel/Desa	Dana Transfer Umum-Dana Alokasi Umum	Memperkuat Stabilitas Polihukhankam Dan Transformasi Pelayanan Publik	4.Meningkatkan tata kelola pemerintahan melalui reformasi dan pemberdayaan birokrasi	21.000.000,00	BADAN PERENCANAAN PEMBANGUNAN DAERAH, PENELITIAN DAN PENGEMBANGAN		
5	01	03	2.03	0005	Koordinasi Penyusunan Dokumen Perencanaan Pembangunan Daerah Bidang Kewilayahan (RPJPD, RPJMD dan RKPJ)	Jumlah Dokumen Perencanaan Pembangunan Daerah Bidang Kewilayahan yang Dikoordinir Penyusunannya (RPJPD, RPJMD dan RKPJ)	4 Dokumen	4 Dokumen	60.000.000,00	60.000.000,00	73.919.200,00	Kab. Banjar, Semua Kecamatan, Semua Kel/Desa	Dana Transfer Umum-Dana Alokasi Umum	Memperkuat Stabilitas Polihukhankam Dan Transformasi Pelayanan Publik	4.Meningkatkan tata kelola pemerintahan melalui reformasi dan pemberdayaan birokrasi	60.000.000,00	BADAN PERENCANAAN PEMBANGUNAN DAERAH, PENELITIAN DAN PENGEMBANGAN		
5	01	03	2.03	0006	Asistensi Penyusunan Dokumen Perencanaan Pembangunan Perangkat Daerah Bidang Kewilayahan	Jumlah Laporan Hasil Asistensi Penyusunan Dokumen Perencanaan Pembangunan Perangkat Daerah Bidang Kewilayahan	9 Laporan	9 Laporan	15.000.000,00	15.000.000,00	15.000.000,00	Kab. Banjar, Semua Kecamatan, Semua Kel/Desa	Dana Transfer Umum-Dana Alokasi Umum	Memperkuat Stabilitas Polihukhankam Dan Transformasi Pelayanan Publik	4.Meningkatkan tata kelola pemerintahan melalui reformasi dan pemberdayaan birokrasi	15.000.000,00	BADAN PERENCANAAN PEMBANGUNAN DAERAH, PENELITIAN DAN PENGEMBANGAN		
5	01	03	2.03	0007	Pelaksanaan Monitoring dan Evaluasi Penyusunan Dokumen Perencanaan Pembangunan Perangkat Daerah Bidang Kewilayahan	Jumlah Laporan Hasil Pelaksanaan Monitoring dan Evaluasi Penyusunan Dokumen Perencanaan Pembangunan Perangkat Daerah Bidang Kewilayahan	4 Laporan	4 Laporan	15.000.000,00	15.000.000,00	15.000.000,00	Kab. Banjar, Semua Kecamatan, Semua Kel/Desa	Dana Transfer Umum-Dana Alokasi Umum	Memperkuat Stabilitas Polihukhankam Dan Transformasi Pelayanan Publik	4.Meningkatkan tata kelola pemerintahan melalui reformasi dan pemberdayaan birokrasi	15.000.000,00	BADAN PERENCANAAN PEMBANGUNAN DAERAH, PENELITIAN DAN PENGEMBANGAN		

No	Kode	Uraian / Bidang Urusan / Program / Kegiatan / Sub Kegiatan	Indikator Program / Kegiatan / Sub Kegiatan	Target Abstr Periode Renstra OPD	Realisasi Capaian RENIA OPD Tahun 2022	Praktisn Capaian Target RENIA OPD Tahun 2023	Capaian Kinerja Dan Kerangka Pendanaan						Lokal	Sumber Dana	Prioritas		Kelompok Swasta	Praktisn Maju Rencana Tahun 2025		Peningkat Daerah Penanggung Jawab
							Target 2024		RPD 2024	APBD 2024	RPD Perubahan 2024	15			16	17		18		
							Sebelum	Setelah												
1	2	3	4	5	6	7	8	9	10	11	12	13	14	15	16	17	18	19	20	
			Jumlah Laporan Hasil Pelaksanaan Monitoring dan Evaluasi Penyusunan Dokumen Perencanaan Pembangunan Perangkat Daerah Bidang Keolahyahan				4 Laporan	4 Laporan	18.000.000,00	18.000.000,00	18.000.000,00	Kab. Banjar, Semua Kecamatan, Semua Kel/Desa	Dana Transfer Umum-Dana Alokasi Umum	Memperkuat Stabilitas Pohonhankam Dan Transformasi Pelayanan Publik	4.Meningkatkan tata kelola pemerintahan melalui reformasi dan penderghanaan birokrasi			18.000.000,00	BADAN PERENCANAAN PEMBANGUNAN DAERAH, PENELITIAN DAN PENGEMBANGAN	
5 06			PELITIAN DAN PENGEMBANGAN PROGRAM PENELITIAN DAN PENGEMBANGAN DAERAH	PERSENTASE PENELITIAN DAN PENGEMBANGAN YANG DITINDAKLANJUTI			100 PERSENTASE	100 PERSENTASE	745.000.000,00	745.000.000,00	850.205.360,00							845.000.000,00		
5 06	02	2.01	Penelitian dan Pengembangan Bidang Penyelenggaraan Pemerintahan dan Pengaljaan Peraturan	Persentase Penelitian dan Pengembangan Sesuai Kebutuhan	-		100 Persentase	100 Persentase	100.000.000,00	100.000.000,00	100.000.000,00			Memperkuat Stabilitas Pohonhankam Dan Transformasi Pelayanan Publik	4.Meningkatkan tata kelola pemerintahan melalui reformasi dan penderghanaan birokrasi	SKPD		0,00	BADAN PERENCANAAN PEMBANGUNAN DAERAH, PENELITIAN DAN PENGEMBANGAN	
5 05	02	2.01	0005	Facilitasi Pelaksanaan dan Evaluasi Penelitian dan Pengembangan Bidang Keuangan dan Aset Daerah, Reformasi Birokrasi			1 Laporan	1 Laporan	100.000.000,00	100.000.000,00	100.000.000,00	Kab. Banjar, Semua Kecamatan, Semua Kel/Desa	Dana Transfer Umum-Dana Alokasi Umum	Memperkuat Stabilitas Pohonhankam Dan Transformasi Pelayanan Publik	4.Meningkatkan tata kelola pemerintahan melalui reformasi dan penderghanaan birokrasi			0,00	BADAN PERENCANAAN PEMBANGUNAN DAERAH, PENELITIAN DAN PENGEMBANGAN	
5 06	02	2.02	Penelitian dan Pengembangan Bidang Sosial dan Kependudukan	Persentase Kebutuhan Penelitian Yang Terealisasi	-		100 Persentase	100 Persentase	100.000.000,00	100.000.000,00	100.000.000,00			Memperkuat Stabilitas Pohonhankam Dan Transformasi Pelayanan Publik	4.Meningkatkan tata kelola pemerintahan melalui reformasi dan penderghanaan birokrasi	SKPD		0,00	BADAN PERENCANAAN PEMBANGUNAN DAERAH, PENELITIAN DAN PENGEMBANGAN	
5 05	02	2.02	0003	Penelitian dan Pengembangan Pendidikan dan Kebudayaan			1 Dokumen	2 Dokumen	100.000.000,00	100.000.000,00	199.999.900,00	Kab. Banjar, Semua Kecamatan, Semua Kel/Desa	Dana Transfer Umum-Dana Alokasi Umum	Memperkuat Stabilitas Pohonhankam Dan Transformasi Pelayanan Publik	4.Meningkatkan tata kelola pemerintahan melalui reformasi dan penderghanaan birokrasi			0,00	BADAN PERENCANAAN PEMBANGUNAN DAERAH, PENELITIAN DAN PENGEMBANGAN	
5 06	02	2.03	Penelitian dan Pengembangan Bidang Ekonomi dan Pembangunan	Persentase Kebutuhan Penelitian Yang Terealisasi	-		100 Persentase	100 Persentase	200.000.000,00	200.000.000,00	200.000.000,00			Memperkuat Stabilitas Pohonhankam Dan Transformasi Pelayanan Publik	4.Meningkatkan tata kelola pemerintahan melalui reformasi dan penderghanaan birokrasi	SKPD		0,00	BADAN PERENCANAAN PEMBANGUNAN DAERAH, PENELITIAN DAN PENGEMBANGAN	
5 05	02	2.03	0002	Penelitian dan Pengembangan Perindustrian dan Perdagangan			1 Dokumen	1 Dokumen	100.000.000,00	100.000.000,00	100.000.000,00	Kab. Banjar, Semua Kecamatan, Semua Kel/Desa	Dana Transfer Umum-Dana Alokasi Umum	Memperkuat Stabilitas Pohonhankam Dan Transformasi Pelayanan Publik	4.Meningkatkan tata kelola pemerintahan melalui reformasi dan penderghanaan birokrasi			0,00	BADAN PERENCANAAN PEMBANGUNAN DAERAH, PENELITIAN DAN PENGEMBANGAN	
5 05	02	2.03	0011	Penelitian dan Pengembangan Perumahan dan Kawasan Permukiman			1 Dokumen	1 Dokumen	100.000.000,00	100.000.000,00	100.000.000,00	Kab. Banjar, Semua Kecamatan, Semua Kel/Desa	Dana Transfer Umum-Dana Alokasi Umum	Memperkuat Stabilitas Pohonhankam Dan Transformasi Pelayanan Publik	4.Meningkatkan tata kelola pemerintahan melalui reformasi dan penderghanaan birokrasi			0,00	BADAN PERENCANAAN PEMBANGUNAN DAERAH, PENELITIAN DAN PENGEMBANGAN	
5 06	02	2.04	Pengembangan Inovasi dan Teknologi	Persentase Pelaksanaan Inovasi Daerah	-		100 Persentase	100 Persentase	845.000.000,00	845.000.000,00	845.000.000,00			Memperkuat Stabilitas Pohonhankam Dan Transformasi Pelayanan Publik	4.Meningkatkan tata kelola pemerintahan melalui reformasi dan penderghanaan birokrasi	SKPD		845.000.000,00	BADAN PERENCANAAN PEMBANGUNAN DAERAH, PENELITIAN DAN PENGEMBANGAN	
5 05	02	2.04	0003	Diseminasi Jenis, Prosedur dan Metode Penyelenggaraan Pemerintahan Daerah yang Bersifat Inovatif			1 Laporan	1 Laporan	345.000.000,00	345.000.000,00	350.205.460,00	Kab. Banjar, Maritapura, Semua Kel/Desa	Dana Transfer Umum-Dana Alokasi Umum	Memperkuat Stabilitas Pohonhankam Dan Transformasi Pelayanan Publik	4.Meningkatkan tata kelola pemerintahan melalui reformasi dan penderghanaan birokrasi			345.000.000,00	BADAN PERENCANAAN PEMBANGUNAN DAERAH, PENELITIAN DAN PENGEMBANGAN	
				Badan Pengelolaan Keuangan, Pendapatan dan Aset Daerah					57.927.775.193,00	296.899.215.942,00	309.481.297.641,00							811.964.122.072,00		
				UNSUR PENUNJANG URUSAN PEMERINTAHAN					57.927.775.193,00	296.899.215.942,00	309.481.297.641,00							811.964.122.072,00		
				KUANGAN					57.927.775.193,00	296.899.215.942,00	309.481.297.641,00							811.964.122.072,00		
5 02	01	2.01	0001	Penyusunan Dokumen Perencanaan Perangkat Daerah			9 Dokumen	9 Dokumen	16.484.400,00	16.484.400,00	13.076.600,00	Kab. Banjar, Maritapura, Keraton	Dana Transfer Umum-Dana Alokasi Umum	7. Memperkuat Stabilitas Pohonhankam dan Transformasi Pelayanan Publik	4.Meningkatkan tata kelola pemerintahan melalui reformasi dan penderghanaan birokrasi			14.008.060,00	BADAN PENGELOLAAN KEUANGAN, PENDAPATAN DAN ASET DAERAH	
5 02	01	2.01	0002	Koordinasi dan Penyusunan Dokumen RKA-SKPD			1 Dokumen	1 Dokumen	10.267.000,00	10.267.000,00	10.267.000,00	Kab. Banjar, Semua Kecamatan, Semua Kel/Desa	Dana Transfer Umum-Dana Alokasi Umum	7. Memperkuat Stabilitas Pohonhankam dan Transformasi Pelayanan Publik	4.Meningkatkan tata kelola pemerintahan melalui reformasi dan penderghanaan birokrasi			18.662.400,00	BADAN PENGELOLAAN KEUANGAN, PENDAPATAN DAN ASET DAERAH	
5 02	01	2.01	0003	Koordinasi dan Penyusunan Dokumen Perubahan RKA-SKPD			1 Dokumen	1 Dokumen	7.673.500,00	7.673.500,00	7.673.300,00	Kab. Banjar, Semua Kecamatan, Semua Kel/Desa	Dana Transfer Umum-Dana Alokasi Umum	7. Memperkuat Stabilitas Pohonhankam dan Transformasi Pelayanan Publik	4.Meningkatkan tata kelola pemerintahan melalui reformasi dan penderghanaan birokrasi			18.662.400,00	BADAN PENGELOLAAN KEUANGAN, PENDAPATAN DAN ASET DAERAH	
5 02	01	2.01	0004	Koordinasi dan Penyusunan DPA-SKPD			1 Dokumen	1 Dokumen	10.630.500,00	10.630.500,00	7.630.400,00	Kab. Banjar, Semua Kecamatan, Semua Kel/Desa	Dana Transfer Umum-Dana Alokasi Umum	7. Memperkuat Stabilitas Pohonhankam dan Transformasi Pelayanan Publik	4.Meningkatkan tata kelola pemerintahan melalui reformasi dan penderghanaan birokrasi			1.891.680,00	BADAN PENGELOLAAN KEUANGAN, PENDAPATAN DAN ASET DAERAH	
5 02	01	2.01	0005	Koordinasi dan Penyusunan Perubahan DPA- SKPD																

No	Kode	Uraian / Bidang Urusan / Program / Kegiatan / Sub Kegiatan	Indikator Program / Kegiatan / Sub Kegiatan	Target Akhir Periode Rencana OPD	Realisasi Capaian RENCANA OPD Tahun 2022	Praktikan Capaian Target RENCANA OPD Tahun 2023	Capaian Kinerja Dan Kerangka Pendanaan						Lokal	Sumber Dana	Prioritas		Kelompok Swasana	Praktikan Mula Rencana Tahun 2025		Peningkat Daerah Penanggung Jawab
							Target 2024		RPD 2024	APBD 2024	RPD Perubahan 2024	Nasional			Daerah	Target		Pagu Indikatif (Rp)		
							Sebelum	Setelah												
1	2	3	4	5	6	7	8	9	10	11	12	13	14	15	16	17	18	19	20	
			Jumlah Dokumen Perubahan DPA-SKPD dan Laporan Hasil Koordinasi Penyusunan Dokumen Perubahan DPA-SKPD				1 Dokumen	1 Dokumen	10.103.500,00	10.103.500,00	8.103.500,00	Kab. Banjar, Semua Kecamatan, Semua Kel/Desa	Dana Transfer Umum-Dana Alokasi Umum	7. Memperkuat Stabilitas Perekonomian dan Transformasi Pelayanan Publik	4. Meningkatkan tata kelola pemerintahan melalui reformasi dan penerdayaan birokrasi			20.156.600,00	BADAN PENGELOLAAN KEUANGAN, PENDAPATAN DAN ASET DAERAH	
5.02.01.2.01	0006	Koordinasi dan Penyusunan Laporan Capaian Kinerja dan Ikhtisar Realisasi Kinerja SKPD	Jumlah Laporan Capaian Kinerja dan Ikhtisar Realisasi Kinerja SKPD dan Laporan Hasil Koordinasi Penyusunan Laporan Capaian Kinerja dan Ikhtisar Realisasi Kinerja SKPD				3 Laporan	3 Laporan	15.103.500,00	15.103.500,00	15.103.500,00	Kab. Banjar, Semua Kecamatan, Semua Kel/Desa	Dana Transfer Umum-Dana Alokasi Umum	7. Memperkuat Stabilitas Perekonomian dan Transformasi Pelayanan Publik	4. Meningkatkan tata kelola pemerintahan melalui reformasi dan penerdayaan birokrasi			21.526.300,00	BADAN PENGELOLAAN KEUANGAN, PENDAPATAN DAN ASET DAERAH	
5.02.01.2.01	0007	Evaluasi Kinerja Perangkat Daerah	Jumlah Laporan Evaluasi Kinerja Perangkat Daerah				19 Laporan	19 Laporan	10.103.500,00	10.103.500,00	11.589.900,00	Kab. Banjar, Martapura, Keraton	Dana Transfer Umum-Dana Alokasi Umum	7. Memperkuat Stabilitas Perekonomian dan Transformasi Pelayanan Publik	4. Meningkatkan tata kelola pemerintahan melalui reformasi dan penerdayaan birokrasi			10.000.000,00	BADAN PENGELOLAAN KEUANGAN, PENDAPATAN DAN ASET DAERAH	
5.02.01.2.02	0202	Administrasi Keuangan Perangkat Daerah	Persentase Administrasi Keuangan Perangkat Daerah yang terlaksana sesuai dengan ketentuan	-			100 Persen	100 Persen	87.876.652.029,00	48.956.108.788,00	48.956.108.788,00			7. Memperkuat Stabilitas Perekonomian dan Transformasi Pelayanan Publik	4. Meningkatkan tata kelola pemerintahan melalui reformasi dan penerdayaan birokrasi			61.862.127.561,00	BADAN PENGELOLAAN KEUANGAN, PENDAPATAN DAN ASET DAERAH	
5.02.01.2.02	0001	Penyediaan Gaji dan Tunjangan ASN	Jumlah Orang yang Menerima Gaji dan Tunjangan ASN				12 Orang/bulan	72 Orang/bulan	36.913.712.529,00	45.463.290.238,00	55.893.638.237,00	Kab. Banjar, Martapura, Keraton	Dana Transfer Umum-Dana Alokasi Umum	7. Memperkuat Stabilitas Perekonomian dan Transformasi Pelayanan Publik	4. Meningkatkan tata kelola pemerintahan melalui reformasi dan penerdayaan birokrasi			61.483.002.061,00	BADAN PENGELOLAAN KEUANGAN, PENDAPATAN DAN ASET DAERAH	
5.02.01.2.02	0003	Pelaksanaan Penatausahaan dan Pengujian/Verifikasi Keuangan SKPD	Jumlah Dokumen Penatausahaan dan Pengujian/Verifikasi Keuangan SKPD				12 Dokumen	12 Dokumen	438.991.900,00	466.651.900,00	466.651.900,00	Kab. Banjar, Semua Kecamatan, Semua Kel/Desa	Dana Transfer Umum-Dana Alokasi Umum	7. Memperkuat Stabilitas Perekonomian dan Transformasi Pelayanan Publik	4. Meningkatkan tata kelola pemerintahan melalui reformasi dan penerdayaan birokrasi			346.671.200,00	BADAN PENGELOLAAN KEUANGAN, PENDAPATAN DAN ASET DAERAH	
5.02.01.2.02	0005	Koordinasi dan Penyusunan Laporan Keuangan Akhir Tahun SKPD	Jumlah Laporan Keuangan Akhir Tahun SKPD dan Laporan Hasil Koordinasi Penyusunan Laporan Keuangan Akhir Tahun SKPD				2 Laporan	2 Laporan	14.999.800,00	14.999.800,00	12.499.800,00	Kab. Banjar, Semua Kecamatan, Semua Kel/Desa	Dana Transfer Umum-Dana Alokasi Umum	7. Memperkuat Stabilitas Perekonomian dan Transformasi Pelayanan Publik	4. Meningkatkan tata kelola pemerintahan melalui reformasi dan penerdayaan birokrasi			21.324.300,00	BADAN PENGELOLAAN KEUANGAN, PENDAPATAN DAN ASET DAERAH	
5.02.01.2.02	0007	Koordinasi dan Penyusunan Laporan Keuangan Bulanan/ Triwulanan/ Semesteran SKPD	Jumlah Laporan Keuangan Bulanan/ Triwulanan/ Semesteran SKPD dan Laporan Koordinasi Penyusunan Laporan Keuangan Bulanan/Triwulanan/Semesteran SKPD				18 Laporan	18 Laporan	6.947.800,00	11.161.800,00	11.161.800,00	Kab. Banjar, Semua Kecamatan, Semua Kel/Desa	Dana Transfer Umum-Dana Alokasi Umum	7. Memperkuat Stabilitas Perekonomian dan Transformasi Pelayanan Publik	4. Meningkatkan tata kelola pemerintahan melalui reformasi dan penerdayaan birokrasi			11.130.000,00	BADAN PENGELOLAAN KEUANGAN, PENDAPATAN DAN ASET DAERAH	
5.02.01.2.03	0203	Administrasi Barang Milik Daerah pada Perangkat Daerah	Persentase Administrasi Barang Milik Daerah pada Perangkat Daerah yang terlaksana sesuai dengan ketentuan	-			100 Persen	100 Persen	20.606.600,00	20.606.600,00	20.606.600,00			7. Memperkuat Stabilitas Perekonomian dan Transformasi Pelayanan Publik	4. Meningkatkan tata kelola pemerintahan melalui reformasi dan penerdayaan birokrasi			22.500.000,00	BADAN PENGELOLAAN KEUANGAN, PENDAPATAN DAN ASET DAERAH	
5.02.01.2.03	0001	Penyusunan Perencanaan Kebutuhan Barang Milik Daerah SKPD	Jumlah Rencana Kebutuhan Barang Milik Daerah SKPD				1 Dokumen	1 Dokumen	2.507.900,00	2.507.900,00	2.507.900,00	Kab. Banjar, Semua Kecamatan, Semua Kel/Desa	Dana Transfer Umum-Dana Alokasi Umum	7. Memperkuat Stabilitas Perekonomian dan Transformasi Pelayanan Publik	4. Meningkatkan tata kelola pemerintahan melalui reformasi dan penerdayaan birokrasi			2.500.000,00	BADAN PENGELOLAAN KEUANGAN, PENDAPATAN DAN ASET DAERAH	
5.02.01.2.03	0005	Rekonsiliasi dan Penyusunan Laporan Barang Milik Daerah pada SKPD	Jumlah Laporan Rekonsiliasi dan Penyusunan Laporan Barang Milik Daerah pada SKPD				4 Laporan	4 Laporan	3.024.500,00	3.024.500,00	3.024.500,00	Kab. Banjar, Semua Kecamatan, Semua Kel/Desa	Dana Transfer Umum-Dana Alokasi Umum	7. Memperkuat Stabilitas Perekonomian dan Transformasi Pelayanan Publik	4. Meningkatkan tata kelola pemerintahan melalui reformasi dan penerdayaan birokrasi			5.000.000,00	BADAN PENGELOLAAN KEUANGAN, PENDAPATAN DAN ASET DAERAH	
5.02.01.2.03	0006	Penatausahaan Barang Milik Daerah pada SKPD	Jumlah Laporan Penatausahaan Barang Milik Daerah pada SKPD				1 Laporan	1 Laporan	15.074.200,00	15.074.200,00	10.402.200,00	Kab. Banjar, Semua Kecamatan, Semua Kel/Desa	Dana Transfer Umum-Dana Alokasi Umum	7. Memperkuat Stabilitas Perekonomian dan Transformasi Pelayanan Publik	4. Meningkatkan tata kelola pemerintahan melalui reformasi dan penerdayaan birokrasi			15.000.000,00	BADAN PENGELOLAAN KEUANGAN, PENDAPATAN DAN ASET DAERAH	
5.02.01.2.05	0205	Administrasi Kepegawaian Perangkat Daerah	Persentase Administrasi Kepegawaian Perangkat Daerah yang terlaksana sesuai dengan ketentuan	-			100 Persen	100 Persen	58.842.000,00	206.842.000,00	206.842.000,00			7. Memperkuat Stabilitas Perekonomian dan Transformasi Pelayanan Publik	4. Meningkatkan tata kelola pemerintahan melalui reformasi dan penerdayaan birokrasi			119.000.000,00	BADAN PENGELOLAAN KEUANGAN, PENDAPATAN DAN ASET DAERAH	
5.02.01.2.05	0005	Monitoring, Evaluasi, dan Penilaian Kinerja Pegawai	Jumlah Dokumen Monitoring, Evaluasi, dan Penilaian Kinerja Pegawai				12 Dokumen	12 Dokumen	6.842.000,00	6.842.000,00	6.842.000,00	Kab. Banjar, Semua Kecamatan, Semua Kel/Desa	Dana Transfer Umum-Dana Alokasi Umum	7. Memperkuat Stabilitas Perekonomian dan Transformasi Pelayanan Publik	4. Meningkatkan tata kelola pemerintahan melalui reformasi dan penerdayaan birokrasi			27.500.000,00	BADAN PENGELOLAAN KEUANGAN, PENDAPATAN DAN ASET DAERAH	
5.02.01.2.05	0011	Bimbingan Teknis Implementasi Peraturan Perundang-Undangan	Jumlah Orang yang Mengikuti Bimbingan Teknis Implementasi Peraturan Perundang-Undangan				10 Orang	50 Orang	50.000.000,00	200.000.000,00	150.000.000,00	Kab. Banjar, Semua Kecamatan, Semua Kel/Desa	Dana Transfer Umum-Dana Alokasi Umum	7. Memperkuat Stabilitas Perekonomian dan Transformasi Pelayanan Publik	4. Meningkatkan tata kelola pemerintahan melalui reformasi dan penerdayaan birokrasi			87.500.000,00	BADAN PENGELOLAAN KEUANGAN, PENDAPATAN DAN ASET DAERAH	
5.02.01.2.06	0206	Administrasi Umum Perangkat Daerah	Persentase Administrasi Umum Perangkat Daerah yang terlaksana sesuai dengan ketentuan	-			100 Persen	100 Persen	970.921.000,00	1.969.887.000,00	1.969.887.000,00			7. Memperkuat Stabilitas Perekonomian dan Transformasi Pelayanan Publik	4. Meningkatkan tata kelola pemerintahan melalui reformasi dan penerdayaan birokrasi			568.478.804,00	BADAN PENGELOLAAN KEUANGAN, PENDAPATAN DAN ASET DAERAH	
5.02.01.2.06	0001	Penyediaan Komponen Instalasi Listrik/Penerangan Bangunan Kantor	Jumlah Paket Komponen Instalasi Listrik/Penerangan Bangunan Kantor yang Disediakan				12 Paket	12 Paket	28.638.000,00	28.638.000,00	28.638.000,00	Kab. Banjar, Semua Kecamatan, Semua Kel/Desa	Dana Transfer Umum-Dana Alokasi Umum	7. Memperkuat Stabilitas Perekonomian dan Transformasi Pelayanan Publik	4. Meningkatkan tata kelola pemerintahan melalui reformasi dan penerdayaan birokrasi			2.292.600,00	BADAN PENGELOLAAN KEUANGAN, PENDAPATAN DAN ASET DAERAH	
5.02.01.2.06	0002	Penyediaan Peralatan dan Perlengkapan Kantor	Jumlah Paket Peralatan dan Perlengkapan Kantor yang Disediakan				12 Paket	12 Paket	41.816.000,00	59.712.000,00	59.712.000,00	Kab. Banjar, Semua Kecamatan, Semua Kel/Desa	Dana Transfer Umum-Dana Alokasi Umum	7. Memperkuat Stabilitas Perekonomian dan Transformasi Pelayanan Publik	4. Meningkatkan tata kelola pemerintahan melalui reformasi dan penerdayaan birokrasi			263.299.704,00	BADAN PENGELOLAAN KEUANGAN, PENDAPATAN DAN ASET DAERAH	
5.02.01.2.06	0004	Penyediaan Bahan Logistik Kantor																		

No	Kode	Uraian / Bidang Urusan / Program / Kegiatan / Sub Kegiatan	Indikator Program / Kegiatan / Sub Kegiatan	Target Abstr Periode Rencana OPD	Realisasi Capaian RENCANA OPD Tahun 2022	Praktikan Capaian Target RENCANA OPD Tahun 2023	Capaian Kinerja Dan Kerangka Pendanaan						Lokal	Sumber Dana	Prioritas		Kelompok Swasren	Praktikan Maju Rencana Tahun 2025		Penugast Daerah Penanggung Jawab
							Target 2024		RPD 2024	APBD 2024	RPD Perubahan 2024	Nasional			Daerah	Target		Pagu Indikatiff (Rp)		
							Sebelum	Seudah												
1	2	8	4	8	6	7	8	9	10	11	12	13	14	15	16	17	18	19	20	
			Jumlah Paket Bahan Logistik Kantor yang Disediakan				12 Paket	12 Paket	81.260.000,00	81.260.000,00	81.260.000,00	Kab. Banjar, Semua Kecamatan, Semua Kel/Desa	Dana Transfer Umum-Dana Alokasi Umum	7. Memperkuat Stabilitas Puhkhankam dan Transformasi Pelayanan Publik	4.Meningkatkan tata kelola pemerintahan melalui reformasi dan pedyederhanaan birokrasi			8.508.000,00	BADAN PENGELOLAAN KEUANGAN, PENDAPATAN DAN ASSET DAERAH	
5	02	01	2.06	0005	Penyediaan Barang Cetak dan Pengandaan							Kab. Banjar, Semua Kecamatan, Semua Kel/Desa	Dana Transfer Umum-Dana Alokasi Umum	7. Memperkuat Stabilitas Puhkhankam dan Transformasi Pelayanan Publik	4.Meningkatkan tata kelola pemerintahan melalui reformasi dan pedyederhanaan birokrasi			10.000.000,00	BADAN PENGELOLAAN KEUANGAN, PENDAPATAN DAN ASSET DAERAH	
			Jumlah Paket Barang Cetak dan Pengandaan yang Disediakan				12 Paket	12 Paket	57.107.000,00	88.127.000,00	88.127.000,00									
5	02	01	2.06	0006	Penyediaan Bahan Bacaan dan Peraturan Perundang-undangan							Kab. Banjar, Semua Kecamatan, Semua Kel/Desa	Dana Transfer Umum-Dana Alokasi Umum	7. Memperkuat Stabilitas Puhkhankam dan Transformasi Pelayanan Publik	4.Meningkatkan tata kelola pemerintahan melalui reformasi dan pedyederhanaan birokrasi			14.376.000,00	BADAN PENGELOLAAN KEUANGAN, PENDAPATAN DAN ASSET DAERAH	
			Jumlah Dokumen Bahan Bacaan dan Peraturan Perundang-Undangan yang Disediakan				0 Dokumen	0 Dokumen	0,00	0,00	0,00									
5	02	01	2.06	0009	Penyelenggaraan Rapat Koordinasi dan Konsultasi SKPD							Kab. Banjar, Semua Kecamatan, Semua Kel/Desa	Dana Transfer Umum-Dana Alokasi Umum	7. Memperkuat Stabilitas Puhkhankam dan Transformasi Pelayanan Publik	4.Meningkatkan tata kelola pemerintahan melalui reformasi dan pedyederhanaan birokrasi			250.000.000,00	BADAN PENGELOLAAN KEUANGAN, PENDAPATAN DAN ASSET DAERAH	
			Jumlah Laporan Penyelenggaraan Rapat Koordinasi dan Konsultasi SKPD				12 Laporan	12 Laporan	762.100.000,00	1.112.100.000,00	1.698.100.000,00									
5	02	01	2.07	0001	Pengadaan Barang Milik Daerah Penunjang Urusan Pemerintah Daerah	Persentase Pengadaan BMD Penunjang Urusan Daerah yang terlaksana sesuai dengan ketentuan	100 Persen	100 Persen	858.624.000,00	1.154.242.000,00	1.154.242.000,00	Kab. Banjar, Maratapura, Keraton	Dana Transfer Umum-Dana Alokasi Umum	7. Memperkuat Stabilitas Puhkhankam dan Transformasi Pelayanan Publik	4.Meningkatkan tata kelola pemerintahan melalui reformasi dan pedyederhanaan birokrasi			1.278.786.000,00	BADAN PENGELOLAAN KEUANGAN, PENDAPATAN DAN ASSET DAERAH	
			Jumlah Unit Kendaraan Perorangan Dinas atau Kendaraan Dinas Jabatan				-	1 Unit	0,00	0,00	486.306.000,00									
5	02	01	2.07	0002	Pengadaan Kendaraan Dinas Operasional atau Lapangan	Jumlah Unit Kendaraan Dinas Operasional atau Lapangan yang Disediakan	-	2 Unit	0,00	0,00	684.000.000,00	Kab. Banjar, Maratapura, Keraton	Dana Transfer Umum-Dana Alokasi Umum	7. Memperkuat Stabilitas Puhkhankam dan Transformasi Pelayanan Publik	4.Meningkatkan tata kelola pemerintahan melalui reformasi dan pedyederhanaan birokrasi			684.000.000,00	BADAN PENGELOLAAN KEUANGAN, PENDAPATAN DAN ASSET DAERAH	
			Jumlah Paket Mebel yang Disediakan				20 Unit	20 Unit	40.967.000,00	24.042.000,00	88.792.000,00									
5	02	01	2.07	0010	Pengadaan Sarana dan Prasarana Gedung Kantor atau Bangunan Lainnya	Jumlah Unit Sarana dan Prasarana Gedung Kantor atau Bangunan Lainnya yang Disediakan	30 Unit	55 Unit	312.657.000,00	1.130.200.000,00	1.222.870.400,00	Kab. Banjar, Semua Kecamatan, Semua Kel/Desa	Dana Transfer Umum-Dana Alokasi Umum	7. Memperkuat Stabilitas Puhkhankam dan Transformasi Pelayanan Publik	4.Meningkatkan tata kelola pemerintahan melalui reformasi dan pedyederhanaan birokrasi			96.450.000,00	BADAN PENGELOLAAN KEUANGAN, PENDAPATAN DAN ASSET DAERAH	
5	02	01	2.08	0001	Penyediaan Jasa Penunjang Urusan Pemerintahan Daerah	Persentase Penyediaan Jasa Penunjang Urusan Pemerintahan Daerah yang terlaksana sesuai dengan ketentuan	100 Persen	100 Persen	2.050.148.894,00	2.050.148.894,00	2.050.148.894,00	Kab. Banjar, Semua Kecamatan, Semua Kel/Desa	Dana Transfer Umum-Dana Alokasi Umum	7. Memperkuat Stabilitas Puhkhankam dan Transformasi Pelayanan Publik	4.Meningkatkan tata kelola pemerintahan melalui reformasi dan pedyederhanaan birokrasi			2.778.862.982,00	BADAN PENGELOLAAN KEUANGAN, PENDAPATAN DAN ASSET DAERAH	
			Jumlah Laporan Penyediaan Jasa Komunikasi, Sumber Daya Air dan Listrik yang Disediakan				48 Laporan	48 Laporan	376.823.394,00	376.823.394,00	376.823.394,00									
5	02	01	2.08	0004	Penyediaan Jasa Pelayanan Umum Kantor	Jumlah Laporan Penyediaan Jasa Pelayanan Umum Kantor yang Disediakan	13 Laporan	13 Laporan	1.673.325.000,00	1.673.325.000,00	1.673.325.000,00	Kab. Banjar, Semua Kecamatan, Semua Kel/Desa	Dana Transfer Umum-Dana Alokasi Umum	7. Memperkuat Stabilitas Puhkhankam dan Transformasi Pelayanan Publik	4.Meningkatkan tata kelola pemerintahan melalui reformasi dan pedyederhanaan birokrasi			2.355.713.600,00	BADAN PENGELOLAAN KEUANGAN, PENDAPATAN DAN ASSET DAERAH	
5	02	01	2.09	0001	Pemeliharaan Barang Milik Daerah Penunjang Urusan Pemerintahan Daerah	Persentase Pemeliharaan BMD Penunjang Urusan Perangkat Daerah yang terlaksana sesuai dengan ketentuan	100 Persen	100 Persen	1.110.682.000,00	1.210.064.000,00	1.210.064.000,00	Kab. Banjar, Semua Kecamatan, Semua Kel/Desa	Dana Transfer Umum-Dana Alokasi Umum	7. Memperkuat Stabilitas Puhkhankam dan Transformasi Pelayanan Publik	4.Meningkatkan tata kelola pemerintahan melalui reformasi dan pedyederhanaan birokrasi			829.848.100,00	BADAN PENGELOLAAN KEUANGAN, PENDAPATAN DAN ASSET DAERAH	
			Jumlah Kendaraan Perorangan Dinas atau Kendaraan Dinas Jabatan yang Dipelihara dan dibayarkan Pajaknya				1 Unit	1 Unit	38.990.000,00	38.990.000,00	38.990.000,00									
5	02	01	2.09	0002	Penyediaan Jasa Pemeliharaan, Biaya Pemeliharaan, dan Pajak Kendaraan Operasional atau Lapangan yang Dipelihara dan dibayarkan Pajak dan Perizinannya	Jumlah Kendaraan Dinas Operasional atau Lapangan yang Dipelihara dan dibayarkan Pajak dan Perizinannya	57 Unit	57 Unit	620.860.000,00	620.860.000,00	629.455.000,00	Kab. Banjar, Semua Kecamatan, Semua Kel/Desa	Dana Transfer Umum-Dana Alokasi Umum	7. Memperkuat Stabilitas Puhkhankam dan Transformasi Pelayanan Publik	4.Meningkatkan tata kelola pemerintahan melalui reformasi dan pedyederhanaan birokrasi			548.673.000,00	BADAN PENGELOLAAN KEUANGAN, PENDAPATAN DAN ASSET DAERAH	
			Jumlah Perlatan dan Mesin Lainnya yang Dipelihara				131 Unit	131 Unit	106.170.000,00	106.170.000,00	106.170.000,00									
5	02	01	2.09	0006	Pemeliharaan Peralatan dan Mesin Lainnya	Jumlah Perlatan dan Mesin Lainnya yang Dipelihara	131 Unit	131 Unit	106.170.000,00	106.170.000,00	106.170.000,00									
			Jumlah Gedung Kantor dan Bangunan Lainnya yang Dipelihara/Direhabilitasi				2 Unit	2 Unit	179.928.000,00	279.300.000,00	379.301.000,00									
5	02	01	2.09	0009	Pemeliharaan/Rehabilitasi Gedung Kantor dan Bangunan Lainnya	Jumlah Gedung Kantor dan Bangunan Lainnya yang Dipelihara/Direhabilitasi	2 Unit	2 Unit	179.928.000,00	279.300.000,00	379.301.000,00									
			Jumlah Sarana dan Prasarana Gedung Kantor atau Bangunan Lainnya yang Dipelihara/Direhabilitasi				3 Unit	3 Unit	115.064.000,00	115.064.000,00	115.064.000,00									
5	02	01	2.09	0010	Pemeliharaan/Rehabilitasi Sarana dan Prasarana Gedung Kantor atau Bangunan Lainnya	Jumlah Sarana dan Prasarana Gedung Kantor atau Bangunan Lainnya yang Dipelihara/Direhabilitasi	3 Unit	3 Unit	115.064.000,00	115.064.000,00	115.064.000,00									
			Jumlah Sarana dan Prasarana Pendukung Gedung Kantor atau Bangunan Lainnya				3 Unit	3 Unit	115.064.000,00	115.064.000,00	115.064.000,00									
5	02	01	2.09	0011	Pemeliharaan/Rehabilitasi Sarana dan Prasarana Pendukung Gedung Kantor atau Bangunan Lainnya	Jumlah Sarana dan Prasarana Pendukung Gedung Kantor atau Bangunan Lainnya	3 Unit	3 Unit	115.064.000,00	115.064.000,00	115.064.000,00									

No	Kode	Uraian / Bidang Urusan / Program / Kegiatan / Sub Kegiatan	Indikator Program / Kegiatan / Sub Kegiatan	Target Abstr Periode Renstra OPD	Realisasi Capaian RENCANA OPD Tahun 2022	Praktikan Capaian Target RENCANA OPD Tahun 2023	Capaian Kinerja Dan Kerangka Pendanaan						Lokasi	Sumber Dana	Prioritas		Kelompok Swasren	Praktikan Maju Rencana Tahun 2025		Penanggot Daerah Penanggung Jawab									
							Target 2024		RPD 2024	Pagu Indikatif (Rp)		RPD Perubahan 2024			Nasional	Daerah		Target	Pagu Indikatif (Rp)										
							Sebelum	Setelah		APBD 2024	APBD 2024																		
1	2	3	4	5	6	7	8	9	10	11	12	13	14	15	16	17	18	19	20										
			Jumlah Sarana dan Prasarana Pendukung Gedung Kantor atau Bangunan Lainnya yang Dipelihara/Direhabilitasi				2 Unit	2 Unit	49.680.000,00		49.680.000,00		Kab. Banjar, Semua Kecamatan, Semua Kel/Desa	Dana Transfer Umum-Dana Alokasi Umum	7. Memperkuat Stabilitas Pohonkankam dan Transformasi Pelayanan Publik	4. Meningkatkan tata kelola pemerintahan melalui reformasi dan penderhanaan birokrasi			60.840.000,00	BADAN PENGELOLAAN KEUANGAN, PENDAPATAN DAN ASET DAERAH									
204	5	02	02	PROGRAM PENGELOLAAN KEUANGAN DAERAH	Persentase Perangkat Daerah yang Menyusun Dokumen Penganggaran Keuangan Daerah yang Tertib dan Baik		90,78 Persen	90,78 Persen	12.506.678.500,00		240.081.999.600,00								227.952.827.468,00										
			Koordinasi dan Penyusunan Rencana Anggaran Daerah	Persentase terselesainya Rancangan Peraturan Daerah (Raperda) Anggaran Pendapatan dan Belanja Daerah (APBD) tepat waktu	-		100 Persen	100 Persen	1.828.298.000,00		1.878.898.000,00				7. Memperkuat Stabilitas Pohonkankam dan Transformasi Pelayanan Publik	4. Meningkatkan tata kelola pemerintahan melalui reformasi dan penderhanaan birokrasi	-		2.864.100.000,00	BADAN PENGELOLAAN KEUANGAN, PENDAPATAN DAN ASET DAERAH									
			5	02	02	2.01	0001	Koordinasi dan Penyusunan RUA dan PPAS	Jumlah Dokumen RUA dan PPAS yang Disusun						2 Dokumen	2 Dokumen	70.000.000,00		70.000.000,00	70.000.000,00	Kab. Banjar, Semua Kecamatan, Semua Kel/Desa	Dana Transfer Umum-Dana Alokasi Umum	7. Memperkuat Stabilitas Pohonkankam dan Transformasi Pelayanan Publik	4. Meningkatkan tata kelola pemerintahan melalui reformasi dan penderhanaan birokrasi				400.000.000,00	BADAN PENGELOLAAN KEUANGAN, PENDAPATAN DAN ASET DAERAH
			5	02	02	2.01	0002	Koordinasi dan Penyusunan Perubahan RUA dan Perubahan PPAS	Jumlah Dokumen Perubahan RUA dan Perubahan PPAS yang Disusun						2 Dokumen	2 Dokumen	70.000.000,00		70.000.000,00	70.000.000,00	Kab. Banjar, Semua Kecamatan, Semua Kel/Desa	Dana Transfer Umum-Dana Alokasi Umum	7. Memperkuat Stabilitas Pohonkankam dan Transformasi Pelayanan Publik	4. Meningkatkan tata kelola pemerintahan melalui reformasi dan penderhanaan birokrasi				400.000.000,00	BADAN PENGELOLAAN KEUANGAN, PENDAPATAN DAN ASET DAERAH
			5	02	02	2.01	0003	Koordinasi, Penyusunan dan Verifikasi RKA-SKPD	Jumlah RKA-SKPD yang Diverifikasi						96 Dokumen	2 Dokumen	205.494.500,00		235.494.500,00	235.494.500,00	Kab. Banjar, Semua Kecamatan, Semua Kel/Desa	Dana Transfer Umum-Dana Alokasi Umum	7. Memperkuat Stabilitas Pohonkankam dan Transformasi Pelayanan Publik	4. Meningkatkan tata kelola pemerintahan melalui reformasi dan penderhanaan birokrasi				66.550.000,00	BADAN PENGELOLAAN KEUANGAN, PENDAPATAN DAN ASET DAERAH
			5	02	02	2.01	0007	Koordinasi dan Penyusunan Peraturan Daerah tentang APBD dan Peraturan Kepala Daerah tentang Penjabaran APBD	Jumlah Peraturan Daerah tentang APBD dan Peraturan Kepala Daerah tentang Penjabaran APBD						3 Dokumen	2 Dokumen	323.139.200,00		323.139.200,00	323.139.200,00	Kab. Banjar, Semua Kecamatan, Semua Kel/Desa	Dana Transfer Umum-Dana Alokasi Umum	7. Memperkuat Stabilitas Pohonkankam dan Transformasi Pelayanan Publik	4. Meningkatkan tata kelola pemerintahan melalui reformasi dan penderhanaan birokrasi				665.500.000,00	BADAN PENGELOLAAN KEUANGAN, PENDAPATAN DAN ASET DAERAH
			5	02	02	2.01	0008	Koordinasi dan Penyusunan Peraturan Daerah tentang Perubahan APBD dan Peraturan Kepala Daerah tentang Penjabaran Perubahan APBD	Jumlah Peraturan Daerah tentang Perubahan APBD dan Peraturan Kepala Daerah tentang Penjabaran Perubahan APBD						3 Dokumen	2 Dokumen	229.100.000,00		229.100.000,00	229.100.000,00	Kab. Banjar, Semua Kecamatan, Semua Kel/Desa	Dana Transfer Umum-Dana Alokasi Umum	7. Memperkuat Stabilitas Pohonkankam dan Transformasi Pelayanan Publik	4. Meningkatkan tata kelola pemerintahan melalui reformasi dan penderhanaan birokrasi				532.400.000,00	BADAN PENGELOLAAN KEUANGAN, PENDAPATAN DAN ASET DAERAH
			5	02	02	2.01	0009	Koordinasi dan Penyusunan Regulasi serta Kebijakan Bidang Anggaran	Jumlah Dokumen Regulasi serta Kebijakan Bidang Anggaran						2 Dokumen	3 Dokumen	44.400.000,00		54.400.000,00	54.400.000,00	Kab. Banjar, Semua Kecamatan, Semua Kel/Desa	Dana Transfer Umum-Dana Alokasi Umum	7. Memperkuat Stabilitas Pohonkankam dan Transformasi Pelayanan Publik	4. Meningkatkan tata kelola pemerintahan melalui reformasi dan penderhanaan birokrasi				600.000.000,00	BADAN PENGELOLAAN KEUANGAN, PENDAPATAN DAN ASET DAERAH
			5	02	02	2.01	0011	Koordinasi Perencanaan Anggaran Belanja Daerah	Jumlah Dokumen Hasil Koordinasi Perencanaan Anggaran Belanja Daerah						2 Dokumen	2 Dokumen	384.159.300,00		391.759.300,00	391.759.300,00	Kab. Banjar, Semua Kecamatan, Semua Kel/Desa	Dana Transfer Umum-Dana Alokasi Umum	7. Memperkuat Stabilitas Pohonkankam dan Transformasi Pelayanan Publik	4. Meningkatkan tata kelola pemerintahan melalui reformasi dan penderhanaan birokrasi				199.650.000,00	BADAN PENGELOLAAN KEUANGAN, PENDAPATAN DAN ASET DAERAH
			5	02	02	2.02	Koordinasi dan Pengelolaan Perbendaharaan Daerah	Persentase penyelesaian Surat Pengesahan Dana (SPD), Surat Penunjukan Pembayaran (SPY) dan Surat Perintah Membayar (SPM) yang diajukan oleh Satuan Kerja Perangkat Daerah (SKPD) tepat waktu	-						100 Persen	100 Persen	268.802.800,00		227.660.628.900,00	227.660.628.900,00			7. Memperkuat Stabilitas Pohonkankam dan Transformasi Pelayanan Publik	4. Meningkatkan tata kelola pemerintahan melalui reformasi dan penderhanaan birokrasi	-			217.728.089.200,00	BADAN PENGELOLAAN KEUANGAN, PENDAPATAN DAN ASET DAERAH
			5	02	02	2.02	0003	Penyiapan, Pelaksanaan Pengendalian dan Penerbitan Anggaran Kas dan SPD	Jumlah Dokumen Hasil Pengendalian dan Penerbitan Anggaran Kas dan SPD						376 Dokumen	88 Dokumen	140.595.500,00		140.595.500,00	140.595.500,00	Kab. Banjar, Semua Kecamatan, Semua Kel/Desa	Dana Transfer Umum-Dana Alokasi Umum	7. Memperkuat Stabilitas Pohonkankam dan Transformasi Pelayanan Publik	4. Meningkatkan tata kelola pemerintahan melalui reformasi dan penderhanaan birokrasi				409.831.200,00	BADAN PENGELOLAAN KEUANGAN, PENDAPATAN DAN ASET DAERAH
			5	02	02	2.02	0005	Koordinasi, Fasilitas, Asistensi, Sinkronisasi, Supervisi, Monitoring dan Evaluasi Pengelolaan Dana Perimbangan dan Dana Transfer Lainnya	Jumlah Dokumen Hasil Koordinasi, Fasilitas, Asistensi, Sinkronisasi, Supervisi, Monitoring, dan Evaluasi Pengelolaan Dana Perimbangan dan Dana Transfer Lainnya						277 Dokumen	60 Dokumen	14.999.500,00		227.049.520.600,00	227.049.520.600,00	Kab. Banjar, Semua Kecamatan, Semua Kel/Desa	Dana Transfer Umum-Dana Alokasi Umum	7. Memperkuat Stabilitas Pohonkankam dan Transformasi Pelayanan Publik	4. Meningkatkan tata kelola pemerintahan melalui reformasi dan penderhanaan birokrasi				216.543.807.000,00	BADAN PENGELOLAAN KEUANGAN, PENDAPATAN DAN ASET DAERAH
			5	02	02	2.02	0007	Koordinasi dan Penyusunan Laporan Realisasi Penerimaan dan Pengeluaran Kas Daerah, Laporan Aliran Kas, dan Pelaksanaan Pemungutan/Pemotongan dan Penyetoran Perhitungan Fihak Ketiga (PFK) dan Laporan Hasil Koordinasi dalam rangka Penyusunan Laporan Realisasi Penerimaan dan Pengeluaran Kas Daerah, Laporan Aliran Kas, dan Pelaksanaan Pemungutan/Pemotongan dan Penyetoran Perhitungan Fihak Ketiga (PFK)	Jumlah Laporan Realisasi Penerimaan dan Pengeluaran Kas Daerah, Laporan Aliran Kas, dan Pelaksanaan Pemungutan/Pemotongan dan Penyetoran Perhitungan Fihak Ketiga (PFK) dan Laporan Hasil Koordinasi dalam rangka Penyusunan Laporan Realisasi Penerimaan dan Pengeluaran Kas Daerah, Laporan Aliran Kas, dan Pelaksanaan Pemungutan/Pemotongan dan Penyetoran Perhitungan Fihak Ketiga (PFK)						72 Laporan	36 Laporan	27.657.800,00		69.657.800,00	64.609.800,00	Kab. Banjar, Semua Kecamatan, Semua Kel/Desa	Dana Transfer Umum-Dana Alokasi Umum	7. Memperkuat Stabilitas Pohonkankam dan Transformasi Pelayanan Publik	4. Meningkatkan tata kelola pemerintahan melalui reformasi dan penderhanaan birokrasi				232.925.000,00	BADAN PENGELOLAAN KEUANGAN, PENDAPATAN DAN ASET DAERAH
			5	02	02	2.02	0009	Rekonsiliasi Data Penerimaan dan Pengeluaran Kas serta Pemungutan dan Pemotongan atas SP2D dengan Instansi Terkait	Jumlah Dokumen Hasil Rekonsiliasi Data Penerimaan dan Pengeluaran Kas serta Pemungutan dan Pemotongan atas SP2D dengan Instansi Terkait						47 Dokumen	47 Dokumen	57.700.000,00		173.000.000,00	153.800.000,00	Kab. Banjar, Semua Kecamatan, Semua Kel/Desa	Dana Transfer Umum-Dana Alokasi Umum	7. Memperkuat Stabilitas Pohonkankam dan Transformasi Pelayanan Publik	4. Meningkatkan tata kelola pemerintahan melalui reformasi dan penderhanaan birokrasi				57.700.000,00	BADAN PENGELOLAAN KEUANGAN, PENDAPATAN DAN ASET DAERAH
			5	02	02	2.02	0011	Pembinaan Penatausahaan Keuangan Pemerintah Kabupaten/Kota	Jumlah Orang yang Mengikuti Pembinaan Penatausahaan Keuangan Pemerintah Kabupaten/Kota						47 Orang	47 Orang	27.550.000,00		227.850.000,00	247.050.000,00	Kab. Banjar, Semua Kecamatan, Semua Kel/Desa	Dana Transfer Umum-Dana Alokasi Umum	7. Memperkuat Stabilitas Pohonkankam dan Transformasi Pelayanan Publik	4. Meningkatkan tata kelola pemerintahan melalui reformasi dan penderhanaan birokrasi				478.826.000,00	BADAN PENGELOLAAN KEUANGAN, PENDAPATAN DAN ASET DAERAH

No	Kode	Uraian / Bidang Uraian / Program / Kegiatan / Sub Kegiatan	Indikator Program / Kegiatan / Sub Kegiatan	Target Abstr Periode Renstra OPD	Realisasi Capaian RENCANA OPD Tahun 2022	Praktikan Capaian Target RENCANA OPD Tahun 2023	Capaian Kinerja Dan Kerangka Pendanaan						Lokasi	Sumber Dana	Prioritas		Kelompok Swasren	Praktikan Maju Rencana Tahun 2025		Penanggiah Daerah Penanggung Jawab	
							Target 2024		RPD 2024	APBD 2024	RPD Perubahan 2024	Desentral			Desentral	Target		Pagu Indikatiff (Rp)			
							Sebelum	Seudah											Nasional		Daerah
1	5 02 02 2.03	Koordinasi dan Pelaksanaan Akuntansi dan Pelaporan Keuangan Daerah	Penyusunan Rancangan Peraturan Daerah (Raperda) dan Rancangan Peraturan Bupati (Raperbup) pertanggungjawaban pelaksanaan Anggaran Pendapatan dan Belanja Daerah (APBD) yang terusun tepat waktu dan sesuai dengan ketentuan	-	-	-	100 Persen	100 Persen	842.747.500,00	871.947.500,00	871.947.500,00	19	14	15	16	17	18	19	20	BADAN PENGELOLAAN KEUANGAN, PENDAPATAN DAN ASET DAERAH	
	5 02 02 2.03 0001	Koordinasi Pelaksanaan Akuntansi	Penerimaan dan Pengeluaran Kas Daerah				47 Laporan	12 Laporan	23.140.000,00	23.140.000,00	10.240.000,00	Kab. Banjar, Semua Kecamatan, Semua Kel/Desa	Dana Transfer Umum-Dana Alokasi Umum	7. Memperkuat Stabilitas Perekonomian dan Transformasi Pelayanan Publik	4. Meningkatkan tata kelola pemerintahan melalui reformasi dan penerapan birokrasi					30.000.000,00	BADAN PENGELOLAAN KEUANGAN, PENDAPATAN DAN ASET DAERAH
	5 02 02 2.03 0002	Rekonsiliasi dan Verifikasi Aset, Kewajiban, Ekuitas, Pendapatan, Belanja, Pembiayaan, Pendapatan-LO, dan Beban	Jumlah Dokumen Hasil Rekonsiliasi dan Verifikasi Aset, Kewajiban, Ekuitas, Pendapatan, Belanja, Pembiayaan, Pendapatan-LO, dan Beban				47 Dokumen	2 Dokumen	46.890.000,00	46.890.000,00	15.490.000,00	Kab. Banjar, Semua Kecamatan, Semua Kel/Desa	Dana Transfer Umum-Dana Alokasi Umum	7. Memperkuat Stabilitas Perekonomian dan Transformasi Pelayanan Publik	4. Meningkatkan tata kelola pemerintahan melalui reformasi dan penerapan birokrasi					50.000.000,00	BADAN PENGELOLAAN KEUANGAN, PENDAPATAN DAN ASET DAERAH
	5 02 02 2.03 0003	Koordinasi Penyusunan Laporan Pertanggungjawaban Pelaksanaan APBD Bulanan, Triwulanan dan Semesteran	Jumlah Laporan Pertanggungjawaban Pelaksanaan APBD Bulanan, Triwulanan dan Semesteran				18 Laporan	18 Laporan	81.898.000,00	81.898.000,00	87.698.000,00	Kab. Banjar, Semua Kecamatan, Semua Kel/Desa	Dana Transfer Umum-Dana Alokasi Umum	7. Memperkuat Stabilitas Perekonomian dan Transformasi Pelayanan Publik	4. Meningkatkan tata kelola pemerintahan melalui reformasi dan penerapan birokrasi					165.000.000,00	BADAN PENGELOLAAN KEUANGAN, PENDAPATAN DAN ASET DAERAH
	5 02 02 2.03 0004	Konsolidasi Laporan Keuangan SKPD, BLUD dan Laporan Keuangan Pemerintah Daerah	Jumlah Laporan Keuangan SKPD, BLUD dan Laporan Keuangan Pemerintah Daerah yang Terkonsolidasi				2 Laporan	2 Laporan	155.800.000,00	155.800.000,00	142.572.400,00	Kab. Banjar, Semua Kecamatan, Semua Kel/Desa	Dana Transfer Umum-Dana Alokasi Umum	7. Memperkuat Stabilitas Perekonomian dan Transformasi Pelayanan Publik	4. Meningkatkan tata kelola pemerintahan melalui reformasi dan penerapan birokrasi					185.000.000,00	BADAN PENGELOLAAN KEUANGAN, PENDAPATAN DAN ASET DAERAH
	5 02 02 2.03 0005	Koordinasi dan Penyusunan Rancangan Peraturan Daerah tentang Pertanggungjawaban Pelaksanaan APBD Kabupaten/Kota dan Rancangan Peraturan Kepala Daerah tentang Pengalangan Pertanggungjawaban Pelaksanaan APBD Kabupaten/Kota	Jumlah Rancangan Peraturan Daerah tentang Pertanggungjawaban Pelaksanaan APBD Kabupaten/Kota dan Rancangan Peraturan Kepala Daerah tentang Pengalangan Pertanggungjawaban Pelaksanaan APBD Kabupaten/Kota				2 Dokumen	2 Dokumen	195.591.000,00	218.991.000,00	208.191.000,00	Kab. Banjar, Semua Kecamatan, Semua Kel/Desa	Dana Transfer Umum-Dana Alokasi Umum	7. Memperkuat Stabilitas Perekonomian dan Transformasi Pelayanan Publik	4. Meningkatkan tata kelola pemerintahan melalui reformasi dan penerapan birokrasi					210.000.000,00	BADAN PENGELOLAAN KEUANGAN, PENDAPATAN DAN ASET DAERAH
	5 02 02 2.03 0006	Penyusunan Tanggapan/Tindak Lanjut Terhadap LHP BPK atas Laporan Pertanggungjawaban Pelaksanaan APBD	Jumlah Dokumen Tanggapan/Tindak Lanjut Terhadap LHP BPK atas Laporan Pertanggungjawaban Pelaksanaan APBD				1 Dokumen	1 Dokumen	0,00	0,00	0,00	Kab. Banjar, Semua Kecamatan, Semua Kel/Desa	Dana Transfer Umum-Dana Alokasi Umum	7. Memperkuat Stabilitas Perekonomian dan Transformasi Pelayanan Publik	4. Meningkatkan tata kelola pemerintahan melalui reformasi dan penerapan birokrasi					100.000.000,00	BADAN PENGELOLAAN KEUANGAN, PENDAPATAN DAN ASET DAERAH
	5 02 02 2.03 0007	Koordinasi, Sinkronisasi, dan Pemeliharaan Tuntutan Perbendaharaan dan Tuntutan Kerugian Daerah	Jumlah Dokumen Hasil Koordinasi, Sinkronisasi, dan Pemeliharaan Tuntutan Perbendaharaan dan Tuntutan Kerugian Daerah				4 Dokumen	1 Dokumen	69.410.000,00	69.410.000,00	19.610.000,00	Kab. Banjar, Semua Kecamatan, Semua Kel/Desa	Dana Transfer Umum-Dana Alokasi Umum	7. Memperkuat Stabilitas Perekonomian dan Transformasi Pelayanan Publik	4. Meningkatkan tata kelola pemerintahan melalui reformasi dan penerapan birokrasi					100.000.000,00	BADAN PENGELOLAAN KEUANGAN, PENDAPATAN DAN ASET DAERAH
	5 02 02 2.03 0008	Penyusunan Analisis Laporan Pertanggungjawaban Pelaksanaan APBD	Jumlah Dokumen Hasil Analisis Laporan Pertanggungjawaban Pelaksanaan APBD				0 Dokumen	0 Dokumen	0,00	0,00	0,00	Kab. Banjar, Semua Kecamatan, Semua Kel/Desa	Dana Transfer Umum-Dana Alokasi Umum	7. Memperkuat Stabilitas Perekonomian dan Transformasi Pelayanan Publik	4. Meningkatkan tata kelola pemerintahan melalui reformasi dan penerapan birokrasi					200.000.000,00	BADAN PENGELOLAAN KEUANGAN, PENDAPATAN DAN ASET DAERAH
	5 02 02 2.03 0009	Penyusunan Kebijakan dan Panduan Teknis Operasional Penyelenggaraan Akuntansi Pemerintah Daerah	Jumlah Kebijakan dan Panduan Teknis Operasional Penyelenggaraan Akuntansi Pemerintah Daerah				1 Dokumen	1 Dokumen	79.733.000,00	84.933.000,00	117.260.600,00	Kab. Banjar, Semua Kecamatan, Semua Kel/Desa	Dana Transfer Umum-Dana Alokasi Umum	7. Memperkuat Stabilitas Perekonomian dan Transformasi Pelayanan Publik	4. Meningkatkan tata kelola pemerintahan melalui reformasi dan penerapan birokrasi					130.000.000,00	BADAN PENGELOLAAN KEUANGAN, PENDAPATAN DAN ASET DAERAH
	5 02 02 2.03 0010	Penyusunan Sistem dan Prosedur Akuntansi dan Pelaporan Keuangan Pemerintah Daerah	Jumlah Sistem dan Prosedur Akuntansi dan Pelaporan Keuangan Pemerintah Daerah				0 Dokumen	0 Dokumen	0,00	0,00	0,00	Kab. Banjar, Semua Kecamatan, Semua Kel/Desa	Dana Transfer Umum-Dana Alokasi Umum	7. Memperkuat Stabilitas Perekonomian dan Transformasi Pelayanan Publik	4. Meningkatkan tata kelola pemerintahan melalui reformasi dan penerapan birokrasi					95.000.000,00	BADAN PENGELOLAAN KEUANGAN, PENDAPATAN DAN ASET DAERAH
	5 02 02 2.03 0011	Pembinaan Akuntansi, Pelaporan dan Pertanggungjawaban Pemerintah Kabupaten/Kota	Jumlah Orang yang Mengikuti Pembinaan Akuntansi, Pelaporan dan Pertanggungjawaban Pemerintah Kabupaten/Kota				370 Orang	236 Orang	127.193.500,00	127.193.500,00	127.193.500,00	Kab. Banjar, Semua Kecamatan, Semua Kel/Desa	Dana Transfer Umum-Dana Alokasi Umum	7. Memperkuat Stabilitas Perekonomian dan Transformasi Pelayanan Publik	4. Meningkatkan tata kelola pemerintahan melalui reformasi dan penerapan birokrasi					50.000.000,00	BADAN PENGELOLAAN KEUANGAN, PENDAPATAN DAN ASET DAERAH
	5 02 02 2.03 0012	Pembinaan Pengelolaan Keuangan BLUD Kabupaten/Kota	Jumlah BLUD Kabupaten/Kota yang Dibina				7 Lembaga	29 Lembaga	10.890.000,00	10.890.000,00	10.890.000,00	Kab. Banjar, Semua Kecamatan, Semua Kel/Desa	Dana Transfer Umum-Dana Alokasi Umum	7. Memperkuat Stabilitas Perekonomian dan Transformasi Pelayanan Publik	4. Meningkatkan tata kelola pemerintahan melalui reformasi dan penerapan birokrasi					50.000.000,00	BADAN PENGELOLAAN KEUANGAN, PENDAPATAN DAN ASET DAERAH
	5 02 02 2.03 0013	Koordinasi dan Penyusunan Statistik Keuangan Pemerintahan Daerah	Jumlah Laporan Statistik Keuangan Pemerintahan Daerah pada Pemerintah Kabupaten/Kota				1 Laporan	1 Laporan	52.202.000,00	52.202.000,00	52.202.000,00	Kab. Banjar, Semua Kecamatan, Semua Kel/Desa	Dana Transfer Umum-Dana Alokasi Umum	7. Memperkuat Stabilitas Perekonomian dan Transformasi Pelayanan Publik	4. Meningkatkan tata kelola pemerintahan melalui reformasi dan penerapan birokrasi					200.000.000,00	BADAN PENGELOLAAN KEUANGAN, PENDAPATAN DAN ASET DAERAH
	5 02 02 2.04	Penunjang Uraian Kewenangan Pengelolaan Keuangan Daerah	Persentase penyelesaian SPP dan SPH yang diajukan oleh PD	-	-	-	100 Persen	100 Persen	10.000.000.000,00	10.000.000.000,00	10.000.000.000,00			7. Memperkuat Stabilitas Perekonomian dan Transformasi Pelayanan Publik	4. Meningkatkan tata kelola pemerintahan melalui reformasi dan penerapan birokrasi					5.000.000.000,00	BADAN PENGELOLAAN KEUANGAN, PENDAPATAN DAN ASET DAERAH
	5 02 02 2.04 0009	Pengelolaan Dana Darurat dan Mendesak	Jumlah Laporan Hasil Pengelolaan Dana Darurat dan Mendesak				12 Laporan	20 Laporan	10.000.000.000,00	10.000.000.000,00	10.000.000.000,00	Kab. Banjar, Semua Kecamatan, Semua Kel/Desa	Dana Transfer Umum-Dana Alokasi Umum	7. Memperkuat Stabilitas Perekonomian dan Transformasi Pelayanan Publik	4. Meningkatkan tata kelola pemerintahan melalui reformasi dan penerapan birokrasi					5.000.000.000,00	BADAN PENGELOLAAN KEUANGAN, PENDAPATAN DAN ASET DAERAH
	5 02 02 2.05	Pengelolaan Data dan Implementasi Sistem Informasi Pemerintah Daerah Lingkup Keuangan Daerah	Persentase penyelesaian SPP SPM Belanja Pegawai SKPD tepat waktu dan sesuai dengan ketentuan	-	-	-	100 Persen	100 Persen	68.198.200,00	126.198.200,00	126.198.200,00			7. Memperkuat Stabilitas Perekonomian dan Transformasi Pelayanan Publik	4. Meningkatkan tata kelola pemerintahan melalui reformasi dan penerapan birokrasi					200.698.268,00	BADAN PENGELOLAAN KEUANGAN, PENDAPATAN DAN ASET DAERAH
	5 02 02 2.05 0002	Implementasi dan Pemeliharaan Sistem Informasi Pemerintah Daerah Bidang Keuangan Daerah																			

No	Kode	Uraian / Bidang Uraian / Program / Kegiatan / Sub Kegiatan	Indikator Program / Kegiatan / Sub Kegiatan	Target Abstrak Periode Renstra OPD	Realisasi Capaian RENCANA OPD Tahun 2022	Praktis Capaian Target RENCANA OPD Tahun 2023	Capaian Kinerja Dan Kerangka Pendanaan						Lokasi	Sumber Dana	Prioritas		Kelompok Swasren	Praktis Maju Rencana Tahun 2025		Peningkat Daerah Penanggung Jawab			
							Target 2024		RPD 2024	Pagu Indikatif (Rp)		RPD Perubahan 2024			Nasional	Daerah		Target	Pagu Indikatif (Rp)				
							Sebelum	Setelah		APBD 2024	APBD 2025												
1	2	3	4	5	6	7	8	9	10	11	12	13	14	15	16	17	18	19	20				
			Jumlah Dokumen Implementasi dan Pemeliharaan Sistem Informasi Pemerintah Daerah Bidang Keuangan Daerah				47	9356	69.135.200,00	126.135.200,00	109.235.200,00	Kab. Banjar, Semua Kecamatan, Semua Kel/Desa	Dana Transfer Umum-Dana Alokasi Umum	7. Memperkuat Stabilitas Pohonkham dan Transformasi Pelayanan Publik	4. Meningkatkan tata kelola pemerintahan melalui reformasi dan pemberdayaan birokrasi			200.638.268,00	BADAN PENGELOLAAN KEUANGAN, PENDAPATAN DAN ASET DAERAH				
205	02	03	PROGRAM PENGELOLAAN BARANG MILK DAERAH	Persentase Perangkat Daerah Yang Melakukn Pengelolaan Barang Milik Daerah yang Baik dan Tertib			88,88 Persen	88,88 Persen	496.678.000,00	1.154.678.000,00	1.479.018.000,00							727.027.100,00					
	02	03	2.01	Pengelolaan Barang Milik Daerah	Persentase pengelolaan Barang Milik Daerah (BMD) sesuai dengan ketentuan			94,78 Persen	94,78 Persen	496.678.000,00	1.154.678.000,00	1.154.678.000,00			7. Memperkuat Stabilitas Pohonkham dan Transformasi Pelayanan Publik	4. Meningkatkan tata kelola pemerintahan melalui reformasi dan pemberdayaan birokrasi			727.027.100,00	BADAN PENGELOLAAN KEUANGAN, PENDAPATAN DAN ASET DAERAH			
	5	02	03	2.01	0001	Penyusunan Standar Harga	Jumlah Standar Harga yang Disusun	1	1	Dokumen	Dokumen	73.521.000,00	282.421.000,00	540.214.000,00	Kab. Banjar, Semua Kecamatan, Semua Kel/Desa	Dana Transfer Umum-Dana Alokasi Umum	7. Memperkuat Stabilitas Pohonkham dan Transformasi Pelayanan Publik	4. Meningkatkan tata kelola pemerintahan melalui reformasi dan pemberdayaan birokrasi			60.050.000,00	BADAN PENGELOLAAN KEUANGAN, PENDAPATAN DAN ASET DAERAH	
	5	02	03	2.01	0003	Penyusunan Perencanaan Kebutuhan Barang Milik Daerah	Jumlah Rencana Kebutuhan Barang Milik Daerah	1	1	Dokumen	Dokumen	63.593.000,00	63.593.000,00	67.175.000,00	Kab. Banjar, Semua Kecamatan, Semua Kel/Desa	Dana Transfer Umum-Dana Alokasi Umum	7. Memperkuat Stabilitas Pohonkham dan Transformasi Pelayanan Publik	4. Meningkatkan tata kelola pemerintahan melalui reformasi dan pemberdayaan birokrasi			50.000.000,00	BADAN PENGELOLAAN KEUANGAN, PENDAPATAN DAN ASET DAERAH	
	5	02	03	2.01	0005	Penatausahaan Barang Milik Daerah	Jumlah Laporan Penatausahaan Barang Milik Daerah	2	6	Laporan	Laporan	155.367.500,00	426.830.500,00	426.830.500,00	Kab. Banjar, Semua Kecamatan, Semua Kel/Desa	Dana Transfer Umum-Dana Alokasi Umum	7. Memperkuat Stabilitas Pohonkham dan Transformasi Pelayanan Publik	4. Meningkatkan tata kelola pemerintahan melalui reformasi dan pemberdayaan birokrasi			228.833.600,00	BADAN PENGELOLAAN KEUANGAN, PENDAPATAN DAN ASET DAERAH	
	5	02	03	2.01	0006	Inventarisasi Barang Milik Daerah	Jumlah Laporan Hasil Inventarisasi (LH) Barang Milik Daerah	1	1	Laporan	Laporan	61.510.000,00	90.765.000,00	92.409.000,00	Kab. Banjar, Semua Kecamatan, Semua Kel/Desa	Dana Transfer Umum-Dana Alokasi Umum	7. Memperkuat Stabilitas Pohonkham dan Transformasi Pelayanan Publik	4. Meningkatkan tata kelola pemerintahan melalui reformasi dan pemberdayaan birokrasi			221.874.000,00	BADAN PENGELOLAAN KEUANGAN, PENDAPATAN DAN ASET DAERAH	
	5	02	03	2.01	0007	Pengamanan Barang Milik Daerah	Jumlah Laporan Hasil Pengamanan Barang Milik Daerah	15	15	Laporan	Laporan	34.007.500,00	34.537.500,00	114.287.500,00	Kab. Banjar, Semua Kecamatan, Semua Kel/Desa	Dana Transfer Umum-Dana Alokasi Umum	7. Memperkuat Stabilitas Pohonkham dan Transformasi Pelayanan Publik	4. Meningkatkan tata kelola pemerintahan melalui reformasi dan pemberdayaan birokrasi			34.007.500,00	BADAN PENGELOLAAN KEUANGAN, PENDAPATAN DAN ASET DAERAH	
	5	02	03	2.01	0008	Penilaian Barang Milik Daerah	Jumlah Laporan Hasil Penilaian Barang Milik Daerah dan Hasil Koordinasi Penilaian Barang Milik Daerah	1	1	Laporan	Laporan	4.190.000,00	104.175.000,00	54.175.000,00	Kab. Banjar, Semua Kecamatan, Semua Kel/Desa	Dana Transfer Umum-Dana Alokasi Umum	7. Memperkuat Stabilitas Pohonkham dan Transformasi Pelayanan Publik	4. Meningkatkan tata kelola pemerintahan melalui reformasi dan pemberdayaan birokrasi			50.000.000,00	BADAN PENGELOLAAN KEUANGAN, PENDAPATAN DAN ASET DAERAH	
	5	02	03	2.01	0010	Optimalisasi Penggunaan, Pemantapan, Pemeliharaan, dan Penghapusan Barang Milik Daerah	Jumlah Dokumen Hasil Optimalisasi Penggunaan, Pemantapan, Pemeliharaan, Pemantapan, Pemeliharaan, dan Penghapusan Barang Milik Daerah	25	25	Dokumen	Dokumen	72.245.000,00	98.690.000,00	101.190.000,00	Kab. Banjar, Semua Kecamatan, Semua Kel/Desa	Dana Transfer Umum-Dana Alokasi Umum	7. Memperkuat Stabilitas Pohonkham dan Transformasi Pelayanan Publik	4. Meningkatkan tata kelola pemerintahan melalui reformasi dan pemberdayaan birokrasi			55.613.000,00	BADAN PENGELOLAAN KEUANGAN, PENDAPATAN DAN ASET DAERAH	
	5	02	03	2.01	0011	Rekonsiliasi dalam rangka Penyusunan Laporan Barang Milik Daerah	Jumlah Laporan Hasil Rekonsiliasi dalam rangka Penyusunan Laporan Barang Milik Daerah	4	4	Laporan	Laporan	32.239.000,00	53.664.000,00	82.734.000,00	Kab. Banjar, Semua Kecamatan, Semua Kel/Desa	Dana Transfer Umum-Dana Alokasi Umum	7. Memperkuat Stabilitas Pohonkham dan Transformasi Pelayanan Publik	4. Meningkatkan tata kelola pemerintahan melalui reformasi dan pemberdayaan birokrasi			26.649.000,00	BADAN PENGELOLAAN KEUANGAN, PENDAPATAN DAN ASET DAERAH	
206	02	04	PROGRAM PENGELOLAAN PENDAPATAN DAERAH	Persentase capaian pendapatan asli daerah (PAD)			96 Persen	96 Persen	2.904.571.710,00	3.604.390.710,00	3.646.444.710,00							15.698.789.167,00					
	02	04	2.01	Kegiatan Pengelolaan Pendapatan Daerah	Persentase peningkatan pajak dan retribusi daerah Persentase peningkatan wajib pajak daerah yang patuh			4 Persen 70 Persen	4 Persen 80 Persen	2.904.571.710,00	3.604.390.710,00	3.604.390.710,00			7. Memperkuat Stabilitas Pohonkham dan Transformasi Pelayanan Publik	4. Meningkatkan tata kelola pemerintahan melalui reformasi dan pemberdayaan birokrasi			15.698.789.167,00	BADAN PENGELOLAAN KEUANGAN, PENDAPATAN DAN ASET DAERAH			
	5	02	04	2.01	0001	Perencanaan Pengelolaan Pajak Daerah	Jumlah Dokumen Rencana Pengelolaan Pajak Daerah	2	2	Dokumen	Dokumen	9.448.000,00	9.448.000,00	9.448.000,00	Kab. Banjar, Semua Kecamatan, Semua Kel/Desa	Dana Transfer Umum-Dana Alokasi Umum	7. Memperkuat Stabilitas Pohonkham dan Transformasi Pelayanan Publik	4. Meningkatkan tata kelola pemerintahan melalui reformasi dan pemberdayaan birokrasi			26.490.049,00	BADAN PENGELOLAAN KEUANGAN, PENDAPATAN DAN ASET DAERAH	
	5	02	04	2.01	0002	Analisa dan Pengembangan Pajak Daerah, serta Penyusunan Kebijakan Pajak Daerah	Jumlah Dokumen Hasil Analisa Pajak Daerah serta Pengembangan Pajak Daerah dan Kebijakan Pajak Daerah	2	8	Dokumen	Dokumen	100.502.500,00	100.502.500,00	96.602.500,00	Kab. Banjar, Semua Kecamatan, Semua Kel/Desa	Dana Transfer Umum-Dana Alokasi Umum	7. Memperkuat Stabilitas Pohonkham dan Transformasi Pelayanan Publik	4. Meningkatkan tata kelola pemerintahan melalui reformasi dan pemberdayaan birokrasi			150.237.250,00	BADAN PENGELOLAAN KEUANGAN, PENDAPATAN DAN ASET DAERAH	
	5	02	04	2.01	0003	Penyuluhan dan Penyebarluasan Kebijakan Pajak Daerah	Jumlah Laporan Pelaksanaan Penyuluhan dan Penyebarluasan Kebijakan Pajak Daerah		4	0			57.808.500,00	123.345.000,00	90.419.000,00	Kab. Banjar, Semua Kecamatan, Semua Kel/Desa	Dana Transfer Umum-Dana Alokasi Umum	7. Memperkuat Stabilitas Pohonkham dan Transformasi Pelayanan Publik	4. Meningkatkan tata kelola pemerintahan melalui reformasi dan pemberdayaan birokrasi			174.156.230,00	BADAN PENGELOLAAN KEUANGAN, PENDAPATAN DAN ASET DAERAH
	5	02	04	2.01	0004	Penyediaan Sarana dan Prasarana Pengelolaan Pajak Daerah	Jumlah Sarana dan Prasarana Pengelolaan Pajak Daerah	0	5	Unit		0,00	210.462.500,00	252.802.500,00	Kab. Banjar, Semua Kecamatan, Semua Kel/Desa	Dana Transfer Umum-Dana Alokasi Umum	7. Memperkuat Stabilitas Pohonkham dan Transformasi Pelayanan Publik	4. Meningkatkan tata kelola pemerintahan melalui reformasi dan pemberdayaan birokrasi			57.000,00	BADAN PENGELOLAAN KEUANGAN, PENDAPATAN DAN ASET DAERAH	
	5	02	04	2.01	0005	Pendaftaran dan Pendaftaran Objek Pajak Daerah	Jumlah Laporan Hasil Pendaftaran dan Pendaftaran Objek Pajak Daerah, Subjek Pajak dan Wajib Pajak Daerah	11	11	Laporan	Laporan	1.509.258.810,00	1.509.258.810,00	1.584.258.810,00	Kab. Banjar, Semua Kecamatan, Semua Kel/Desa	Dana Transfer Umum-Dana Alokasi Umum	7. Memperkuat Stabilitas Pohonkham dan Transformasi Pelayanan Publik	4. Meningkatkan tata kelola pemerintahan melalui reformasi dan pemberdayaan birokrasi			1.485.300.168,00	BADAN PENGELOLAAN KEUANGAN, PENDAPATAN DAN ASET DAERAH	
	5	02	04	2.01	0006	Pengolahan, Pemeliharaan, dan Pelaporan Basis Data Pajak Daerah	Jumlah Laporan Hasil Pengolahan, Pemeliharaan, dan Pelaporan Basis Data Pajak Daerah	4	4	Laporan	Laporan	33.933.500,00	33.933.500,00	33.933.500,00	Kab. Banjar, Semua Kecamatan, Semua Kel/Desa	Dana Transfer Umum-Dana Alokasi Umum	7. Memperkuat Stabilitas Pohonkham dan Transformasi Pelayanan Publik	4. Meningkatkan tata kelola pemerintahan melalui reformasi dan pemberdayaan birokrasi			58.539.900,00	BADAN PENGELOLAAN KEUANGAN, PENDAPATAN DAN ASET DAERAH	
	5	02	04	2.01	0007	Penilaian Pajak Bumi dan Bangunan Perdesaan dan Perkotaan (PBBP2) serta Bea Perolehan Hak atas Tanah dan Bangunan (BPHTB)																	

No	Kode	Uraian / Bidang Urusan / Program / Kegiatan / Sub Kegiatan	Indikator Program / Kegiatan / Sub Kegiatan	Target Abstr Periode Rencana OPD	Realisasi Capaian RENCANA OPD Tahun 2022	Praktikan Capaian Target RENCANA OPD Tahun 2023	Capaian Kinerja Dan Kerangka Pendanaan						Lokal	Sumber Dana	Prioritas		Kelompok Swasren	Praktikan Maju Rencana Tahun 2025		Peningkat Daerah Penanggung Jawab	
							Target 2024		RPD 2024	APBD 2024	RPD Perubahan 2024	Nasional			Daerah	Target		Pagu Indikatif (Rp)			
							Sebelum	Setelah													
1	2	3	4	5	6	7	8	9	10	11	12	13	14	15	16	17	18	19	20		
			Jumlah Objek Pajak yang Disuksaikan NPD nya				8300	8300	64.978.500,00	64.978.500,00	64.978.500,00	Kab. Banjar, Semua Kecamatan, Semua Kel/Desa	Dana Transfer Umum-Dana Alokasi Umum	7. Memperkuat Stabilitas Perekonomian dan Transformasi Pelayanan Publik	4. Meningkatkan tata kelola pemerintahan melalui reformasi dan penerjemahan birokrasi			633.511.405,00	BADAN PENGELOLAAN KEUANGAN, PENDAPATAN DAN ASET DAERAH		
5	02	04	2.01	0008	Penetapan Wajib Pajak Daerah							Kab. Banjar, Semua Kecamatan, Semua Kel/Desa	Dana Transfer Umum-Dana Alokasi Umum	7. Memperkuat Stabilitas Perekonomian dan Transformasi Pelayanan Publik	4. Meningkatkan tata kelola pemerintahan melalui reformasi dan penerjemahan birokrasi			155.117.588,00	BADAN PENGELOLAAN KEUANGAN, PENDAPATAN DAN ASET DAERAH		
5	02	04	2.01	0009	Pelayanan dan Konsultasi Pajak Daerah							Kab. Banjar, Semua Kecamatan, Semua Kel/Desa	Dana Transfer Umum-Dana Alokasi Umum	7. Memperkuat Stabilitas Perekonomian dan Transformasi Pelayanan Publik	4. Meningkatkan tata kelola pemerintahan melalui reformasi dan penerjemahan birokrasi			228.174.661,00	BADAN PENGELOLAAN KEUANGAN, PENDAPATAN DAN ASET DAERAH		
5	02	04	2.01	0010	Penelitian dan Verifikasi Data Pelaporan Pajak Daerah							Kab. Banjar, Semua Kecamatan, Semua Kel/Desa	Dana Transfer Umum-Dana Alokasi Umum	7. Memperkuat Stabilitas Perekonomian dan Transformasi Pelayanan Publik	4. Meningkatkan tata kelola pemerintahan melalui reformasi dan penerjemahan birokrasi			81.491.274,00	BADAN PENGELOLAAN KEUANGAN, PENDAPATAN DAN ASET DAERAH		
5	02	04	2.01	0011	Penagihan Pajak Daerah							Kab. Banjar, Semua Kecamatan, Semua Kel/Desa	Dana Transfer Umum-Dana Alokasi Umum	7. Memperkuat Stabilitas Perekonomian dan Transformasi Pelayanan Publik	4. Meningkatkan tata kelola pemerintahan melalui reformasi dan penerjemahan birokrasi			12.214.354.075,00	BADAN PENGELOLAAN KEUANGAN, PENDAPATAN DAN ASET DAERAH		
5	02	04	2.01	0012	Penyelesaian Keberatan Pajak Daerah							Kab. Banjar, Semua Kecamatan, Semua Kel/Desa	Dana Transfer Umum-Dana Alokasi Umum	7. Memperkuat Stabilitas Perekonomian dan Transformasi Pelayanan Publik	4. Meningkatkan tata kelola pemerintahan melalui reformasi dan penerjemahan birokrasi			171.660.401,00	BADAN PENGELOLAAN KEUANGAN, PENDAPATAN DAN ASET DAERAH		
5	02	04	2.01	0013	Pengendalian, Pemeriksaan dan Pengawasan Pajak Daerah							Kab. Banjar, Semua Kecamatan, Semua Kel/Desa	Dana Transfer Umum-Dana Alokasi Umum	7. Memperkuat Stabilitas Perekonomian dan Transformasi Pelayanan Publik	4. Meningkatkan tata kelola pemerintahan melalui reformasi dan penerjemahan birokrasi			214.546.577,00	BADAN PENGELOLAAN KEUANGAN, PENDAPATAN DAN ASET DAERAH		
5	02	04	2.01	0014	Pembinaan dan Pengawasan Pengelolaan Pajak Daerah dan Retribusi Daerah							Kab. Banjar, Semua Kecamatan, Semua Kel/Desa	Dana Transfer Umum-Dana Alokasi Umum	7. Memperkuat Stabilitas Perekonomian dan Transformasi Pelayanan Publik	4. Meningkatkan tata kelola pemerintahan melalui reformasi dan penerjemahan birokrasi			45.152.589,00	BADAN PENGELOLAAN KEUANGAN, PENDAPATAN DAN ASET DAERAH		
Badan Kepegawaian dan Pengembangan Sumber Daya Manusia									17.876.750.698,00	20.689.899.644,00	21.125.029.644,00							18.096.890.000,00			
UNSUR PENUNJANG URUSAN PEMERINTAHAN									17.876.750.698,00	20.689.899.644,00	21.125.029.644,00									18.096.890.000,00	
KEPEGAWAIAN									11.782.675.698,00	13.695.764.644,00	13.961.512.144,00									12.991.890.000,00	
207	5	08	01		PROGRAM PENUNJANG URUSAN PEMERINTAHAN DAERAH KABUPATEN/KOTA			76,00 Indeks	76,00 Indeks	8.647.891.698,00	10.045.280.844,00	11.160.192.844,00							9.085.990.000,00		
5	08	01	2.01		Perencanaan, Penganggaran, dan Evaluasi Kinerja Perangkat Daerah			100 Persen	100 Persen	60.000.000,00	60.000.000,00	60.000.000,00			Memperkuat Stabilitas Perekonomian Dan Transformasi Pelayanan Publik	4. Meningkatkan tata kelola pemerintahan melalui reformasi dan penerjemahan birokrasi			68.400.000,00	BADAN KEPEGAWAIAN DAN PENGEMBANGAN SUMBER DAYA MANUSIA	
5	03	01	2.01	0001	Penyusunan Dokumen Perencanaan Perangkat Daerah							Kab. Banjar, Semua Kecamatan, Semua Kel/Desa	Dana Transfer Umum-Dana Alokasi Umum	Memperkuat Stabilitas Perekonomian Dan Transformasi Pelayanan Publik	4. Meningkatkan tata kelola pemerintahan melalui reformasi dan penerjemahan birokrasi			12.000.000,00	BADAN KEPEGAWAIAN DAN PENGEMBANGAN SUMBER DAYA MANUSIA		
5	03	01	2.01	0002	Koordinasi dan Penyusunan Dokumen RKA-SKPD							Kab. Banjar, Semua Kecamatan, Semua Kel/Desa	Dana Transfer Umum-Dana Alokasi Umum	Memperkuat Stabilitas Perekonomian Dan Transformasi Pelayanan Publik	4. Meningkatkan tata kelola pemerintahan melalui reformasi dan penerjemahan birokrasi			8.700.000,00	BADAN KEPEGAWAIAN DAN PENGEMBANGAN SUMBER DAYA MANUSIA		
5	03	01	2.01	0003	Koordinasi dan Penyusunan Dokumen Perubahan RKA-SKPD							Kab. Banjar, Semua Kecamatan, Semua Kel/Desa	Dana Transfer Umum-Dana Alokasi Umum	Memperkuat Stabilitas Perekonomian Dan Transformasi Pelayanan Publik	4. Meningkatkan tata kelola pemerintahan melalui reformasi dan penerjemahan birokrasi			6.000.000,00	BADAN KEPEGAWAIAN DAN PENGEMBANGAN SUMBER DAYA MANUSIA		
5	03	01	2.01	0004	Koordinasi dan Penyusunan Dokumen DPA-SKPD							Kab. Banjar, Semua Kecamatan, Semua Kel/Desa	Dana Transfer Umum-Dana Alokasi Umum	Memperkuat Stabilitas Perekonomian Dan Transformasi Pelayanan Publik	4. Meningkatkan tata kelola pemerintahan melalui reformasi dan penerjemahan birokrasi			3.700.000,00	BADAN KEPEGAWAIAN DAN PENGEMBANGAN SUMBER DAYA MANUSIA		
5	03	01	2.01	0005	Koordinasi dan Penyusunan Dokumen Perubahan DPA-SKPD							Kab. Banjar, Semua Kecamatan, Semua Kel/Desa	Dana Transfer Umum-Dana Alokasi Umum	Memperkuat Stabilitas Perekonomian Dan Transformasi Pelayanan Publik	4. Meningkatkan tata kelola pemerintahan melalui reformasi dan penerjemahan birokrasi			3.500.000,00	BADAN KEPEGAWAIAN DAN PENGEMBANGAN SUMBER DAYA MANUSIA		
5	03	01	2.01	0006	Koordinasi dan Penyusunan Laporan Capaian Kinerja dan Ikhtisar Realisasi Kinerja SKPD							Kab. Banjar, Semua Kecamatan, Semua Kel/Desa	Dana Transfer Umum-Dana Alokasi Umum	Memperkuat Stabilitas Perekonomian Dan Transformasi Pelayanan Publik	4. Meningkatkan tata kelola pemerintahan melalui reformasi dan penerjemahan birokrasi			14.000.000,00	BADAN KEPEGAWAIAN DAN PENGEMBANGAN SUMBER DAYA MANUSIA		
5	03	01	2.01	0007	Evaluasi Kinerja Perangkat Daerah							Kab. Banjar, Semua Kecamatan, Semua Kel/Desa	Dana Transfer Umum-Dana Alokasi Umum	Memperkuat Stabilitas Perekonomian Dan Transformasi Pelayanan Publik	4. Meningkatkan tata kelola pemerintahan melalui reformasi dan penerjemahan birokrasi			15.500.000,00	BADAN KEPEGAWAIAN DAN PENGEMBANGAN SUMBER DAYA MANUSIA		
5	08	01	2.02		Administratif Keuangan Perangkat Daerah			100 Persen	100 Persen	5.107.448.698,00	6.405.392.644,00	6.405.392.644,00			Memperkuat Stabilitas Perekonomian Dan Transformasi Pelayanan Publik	4. Meningkatkan tata kelola pemerintahan melalui reformasi dan penerjemahan birokrasi			5.085.000.000,00	BADAN KEPEGAWAIAN DAN PENGEMBANGAN SUMBER DAYA MANUSIA	

No	Kode	Uraian / Bidang Urusan / Program / Kegiatan / Sub Kegiatan	Indikator Program / Kegiatan / Sub Kegiatan	Target Akhir Periode Renstra OPD	Realisasi Capaian RENCANA OPD Tahun 2022	Praktikan Capaian Target RENCANA OPD Tahun 2023	Capaian Kinerja Dan Kerangka Pendanaan					Prioritas		Kelompok Swasren	Praktikan Maju Rencana Tahun 2025		Peningkat Daerah Penanggung Jawab		
							Target 2024		RPD 2024	APBD 2024	RPD Perubahan 2024	Lokal	Sumber Dana		Nasional	Daerah		Target	Pagu Indikatif (Rp)
							Sebelum	Setelah											
1	2	3	4	5	6	7	8	9	10	11	12	13	14	15	16	17	18	19	20
5	03	01	2.02	0001	Penyediaan Gaji dan Tunjangan ASN			50 Orang/bulan	50 Orang/bulan	4.956.600.698,00	6.254.489.644,00	6.254.489.644,00	Kab. Banjar, Semua Kecamatan, Semua Kel/Desa	Dana Transfer Umum-Dana Alokasi Umum	Memperkuat Stabilitas Polihkankam Dan Transformasi Pelayanan Publik	4.Meningkatkan tata kelola pemerintahan melalui reformasi dan penderdayaan birokrasi		4.900.000.000,00	BADAN KEPEGAWAIAN DAN PENGEMBANGAN SUMBER DAYA MANUSIA
5	03	01	2.02	0003	Pelaksanaan Penatausahaan dan Pengujian/Verifikasi Keuangan SKPD			12 Dokumen	12 Dokumen	140.843.000,00	140.843.000,00	137.723.000,00	Kab. Banjar, Semua Kecamatan, Semua Kel/Desa	Dana Transfer Umum-Dana Alokasi Umum	Memperkuat Stabilitas Polihkankam Dan Transformasi Pelayanan Publik	4.Meningkatkan tata kelola pemerintahan melalui reformasi dan penderdayaan birokrasi		115.000.000,00	BADAN KEPEGAWAIAN DAN PENGEMBANGAN SUMBER DAYA MANUSIA
5	03	01	2.02	0005	Koordinasi dan Penyusunan Laporan Keuangan Akhir Tahun SKPD			1 Laporan	1 Laporan	5.000.000,00	5.000.000,00	11.435.000,00	Kab. Banjar, Semua Kecamatan, Semua Kel/Desa	Dana Transfer Umum-Dana Alokasi Umum	Memperkuat Stabilitas Polihkankam Dan Transformasi Pelayanan Publik	4.Meningkatkan tata kelola pemerintahan melalui reformasi dan penderdayaan birokrasi		10.000.000,00	BADAN KEPEGAWAIAN DAN PENGEMBANGAN SUMBER DAYA MANUSIA
5	03	01	2.02	0007	Koordinasi dan Penyusunan Laporan Keuangan Bulanan/ Triwulanan/ Semesteran SKPD			18 Laporan	18 Laporan	5.000.000,00	5.000.000,00	5.000.000,00	Kab. Banjar, Semua Kecamatan, Semua Kel/Desa	Dana Transfer Umum-Dana Alokasi Umum	Memperkuat Stabilitas Polihkankam Dan Transformasi Pelayanan Publik	4.Meningkatkan tata kelola pemerintahan melalui reformasi dan penderdayaan birokrasi		10.000.000,00	BADAN KEPEGAWAIAN DAN PENGEMBANGAN SUMBER DAYA MANUSIA
5	08	01	2.05		Administrasi Kepegawaian Perangkat Daerah			100 Persen	100 Persen	116.061.600,00	116.061.600,00	116.061.600,00				4.Meningkatkan tata kelola pemerintahan melalui reformasi dan penderdayaan birokrasi	-	30.000.000,00	BADAN KEPEGAWAIAN DAN PENGEMBANGAN SUMBER DAYA MANUSIA
5	03	01	2.05	0009	Pendidikan dan Pelatihan Pegawai			10 Orang	10 Orang	100.000.000,00	100.000.000,00	100.000.000,00	Kab. Banjar, Semua Kecamatan, Semua Kel/Desa	Dana Transfer Umum-Dana Alokasi Umum	Memperkuat Stabilitas Polihkankam Dan Transformasi Pelayanan Publik	4.Meningkatkan tata kelola pemerintahan melalui reformasi dan penderdayaan birokrasi		0,00	BADAN KEPEGAWAIAN DAN PENGEMBANGAN SUMBER DAYA MANUSIA
5	03	01	2.05	0010	Sosialisasi Peraturan Perundang-Undangan			50 Orang	50 Orang	16.061.600,00	16.061.600,00	16.061.600,00	Kab. Banjar, Semua Kecamatan, Semua Kel/Desa	Dana Transfer Umum-Dana Alokasi Umum	Memperkuat Stabilitas Polihkankam Dan Transformasi Pelayanan Publik	4.Meningkatkan tata kelola pemerintahan melalui reformasi dan penderdayaan birokrasi		30.000.000,00	BADAN KEPEGAWAIAN DAN PENGEMBANGAN SUMBER DAYA MANUSIA
5	03	01	2.05	0011	Bimbingan Teknis Implementasi Peraturan Perundang-Undangan			20 Orang	20 Orang	0,00	0,00	0,00	Kab. Banjar, Semua Kecamatan, Semua Kel/Desa	Dana Transfer Umum-Dana Alokasi Umum	Memperkuat Stabilitas Polihkankam Dan Transformasi Pelayanan Publik	4.Meningkatkan tata kelola pemerintahan melalui reformasi dan penderdayaan birokrasi		0,00	BADAN KEPEGAWAIAN DAN PENGEMBANGAN SUMBER DAYA MANUSIA
5	08	01	2.06		Administrasi Umum Perangkat Daerah			100 Persen	100 Persen	1.588.010.600,00	1.688.010.600,00	1.688.010.600,00				4.Meningkatkan tata kelola pemerintahan melalui reformasi dan penderdayaan birokrasi	-	2.008.000.000,00	BADAN KEPEGAWAIAN DAN PENGEMBANGAN SUMBER DAYA MANUSIA
5	03	01	2.06	0001	Penyediaan Komponen Instalasi/Penerangan Bangunan Kantor			10 Paket	10 Paket	44.079.000,00	44.079.000,00	44.079.000,00	Kab. Banjar, Semua Kecamatan, Semua Kel/Desa	Dana Transfer Umum-Dana Alokasi Umum	Memperkuat Stabilitas Polihkankam Dan Transformasi Pelayanan Publik	4.Meningkatkan tata kelola pemerintahan melalui reformasi dan penderdayaan birokrasi		45.000.000,00	BADAN KEPEGAWAIAN DAN PENGEMBANGAN SUMBER DAYA MANUSIA
5	03	01	2.06	0002	Penyediaan Peralatan dan Perlengkapan Kantor			10 Paket	72 Paket	694.060.000,00	694.060.000,00	1.375.195.000,00	Kab. Banjar, Semua Kecamatan, Semua Kel/Desa	Dana Transfer Umum-Dana Alokasi Umum	Memperkuat Stabilitas Polihkankam Dan Transformasi Pelayanan Publik	4.Meningkatkan tata kelola pemerintahan melalui reformasi dan penderdayaan birokrasi		1.000.000.000,00	BADAN KEPEGAWAIAN DAN PENGEMBANGAN SUMBER DAYA MANUSIA
5	03	01	2.06	0004	Penyediaan Bahan Logistik Kantor			10 Paket	9 Paket	28.857.600,00	28.857.600,00	28.857.600,00	Kab. Banjar, Semua Kecamatan, Semua Kel/Desa	Dana Transfer Umum-Dana Alokasi Umum	Memperkuat Stabilitas Polihkankam Dan Transformasi Pelayanan Publik	4.Meningkatkan tata kelola pemerintahan melalui reformasi dan penderdayaan birokrasi		30.000.000,00	BADAN KEPEGAWAIAN DAN PENGEMBANGAN SUMBER DAYA MANUSIA
5	03	01	2.06	0005	Penyediaan Barang Cetak dan Penggandaan			10 Paket	10 Paket	46.814.000,00	46.814.000,00	46.814.000,00	Kab. Banjar, Semua Kecamatan, Semua Kel/Desa	Dana Transfer Umum-Dana Alokasi Umum	Memperkuat Stabilitas Polihkankam Dan Transformasi Pelayanan Publik	4.Meningkatkan tata kelola pemerintahan melalui reformasi dan penderdayaan birokrasi		48.000.000,00	BADAN KEPEGAWAIAN DAN PENGEMBANGAN SUMBER DAYA MANUSIA
5	03	01	2.06	0008	Fasilitasi Kunjungan Tamu			4 Laporan	4 Laporan	29.200.000,00	29.200.000,00	11.500.000,00	Kab. Banjar, Semua Kecamatan, Semua Kel/Desa	Dana Transfer Umum-Dana Alokasi Umum	Memperkuat Stabilitas Polihkankam Dan Transformasi Pelayanan Publik	4.Meningkatkan tata kelola pemerintahan melalui reformasi dan penderdayaan birokrasi		30.000.000,00	BADAN KEPEGAWAIAN DAN PENGEMBANGAN SUMBER DAYA MANUSIA
5	03	01	2.06	0009	Penyelenggaraan Rapat Koordinasi dan Konsultasi SKPD			4 Laporan	4 Laporan	745.000.000,00	845.000.000,00	957.250.000,00	Kab. Banjar, Semua Kecamatan, Semua Kel/Desa	Dana Transfer Umum-Dana Alokasi Umum	Memperkuat Stabilitas Polihkankam Dan Transformasi Pelayanan Publik	4.Meningkatkan tata kelola pemerintahan melalui reformasi dan penderdayaan birokrasi		850.000.000,00	BADAN KEPEGAWAIAN DAN PENGEMBANGAN SUMBER DAYA MANUSIA
5	08	01	2.08		Penyediaan Jasa Penunjang Urusan Pemerintahan Daerah			100 Persen	100 Persen	1.181.548.500,00	1.181.548.500,00	1.181.548.500,00				4.Meningkatkan tata kelola pemerintahan melalui reformasi dan penderdayaan birokrasi	-	1.290.000.000,00	BADAN KEPEGAWAIAN DAN PENGEMBANGAN SUMBER DAYA MANUSIA
5	03	01	2.08	0002	Penyediaan Jasa Komunikasi, Sumber Daya Air dan Listrik			12 Laporan	12 Laporan	432.353.500,00	432.353.500,00	393.715.000,00	Kab. Banjar, Semua Kecamatan, Semua Kel/Desa	Dana Transfer Umum-Dana Alokasi Umum	Memperkuat Stabilitas Polihkankam Dan Transformasi Pelayanan Publik	4.Meningkatkan tata kelola pemerintahan melalui reformasi dan penderdayaan birokrasi		440.000.000,00	BADAN KEPEGAWAIAN DAN PENGEMBANGAN SUMBER DAYA MANUSIA
5	03	01	2.08	0004	Penyediaan Jasa Pelayanan Umum Kantor			12 Laporan	12 Laporan	749.190.000,00	749.190.000,00	749.190.000,00	Kab. Banjar, Semua Kecamatan, Semua Kel/Desa	Dana Transfer Umum-Dana Alokasi Umum	Memperkuat Stabilitas Polihkankam Dan Transformasi Pelayanan Publik	4.Meningkatkan tata kelola pemerintahan melalui reformasi dan penderdayaan birokrasi		850.000.000,00	BADAN KEPEGAWAIAN DAN PENGEMBANGAN SUMBER DAYA MANUSIA

No	Kode	Uraian / Bidang Uraian / Program / Kegiatan / Sub Kegiatan	Indikator Program / Kegiatan / Sub Kegiatan	Target Abstr Periode Rencana OPD	Realisasi Capaian RENCANA OPD Tahun 2022	Praktikan Capaian Target RENCANA OPD Tahun 2023	Capaian Kinerja Dan Kerangka Pendanaan						Lokasi	Sumber Dana	Prioritas		Kelompok Swasren	Praktikan Maju Rencana Tahun 2025		Penanggotah Daerah Penanggung Jawab
							Target 2024		RPD 2024	APBD 2024	RPD Perubahan 2024	Nasional			Daerah	Target		Pagu Indikatif (Rp)		
							Sebelum	Setelah												
1	5 03 01 2.09	Pemeliharaan Barang Milik Daerah Penunjang Urusan Pemerintahan Daerah	Persentase Terpeliharanya barang milik daerah	-	6	7	8	9	10	11	12	13	14	15	16	17	18	19	20	BADAN KEPEGAWAIAN DAN PENGEMBANGAN SUMBER DAYA MANUSIA
	5 03 01 2.09 0001	Penyediaan Jasa Pemeliharaan, Biaya Pemeliharaan, dan Pajak Kendaraan	Jumlah Kendaraan Perorangan Dinas atau Kendaraan Dinas Jabatan yang Dipelihara dan dibayarkan Pajaknya			1	1	38.990.000,00	38.990.000,00	38.990.000,00		Kab. Banjar, Semua Kecamatan, Semua Kel/Desa	Dana Transfer Umum-Dana Alokasi Umum	Memperkuat Stabilitas Polihkankam Dan Transformasi Pelayanan Publik	4.Meningkatkan tata kelola pemerintahan melalui reformasi dan pedyederhanaan birokrasi			38.990.000,00	BADAN KEPEGAWAIAN DAN PENGEMBANGAN SUMBER DAYA MANUSIA	
	5 03 01 2.09 0002	Penyediaan Jasa Pemeliharaan, Biaya Pemeliharaan, Pajak dan Perizinan Kendaraan Dinas Operasional atau Lapangan	Jumlah Kendaraan Dinas Operasional atau Lapangan yang Dipelihara dan dibayarkan Pajak dan Perizinannya			11	11	194.700.000,00	194.700.000,00	194.700.000,00		Kab. Banjar, Semua Kecamatan, Semua Kel/Desa	Dana Transfer Umum-Dana Alokasi Umum	Memperkuat Stabilitas Polihkankam Dan Transformasi Pelayanan Publik	4.Meningkatkan tata kelola pemerintahan melalui reformasi dan pedyederhanaan birokrasi			200.000.000,00	BADAN KEPEGAWAIAN DAN PENGEMBANGAN SUMBER DAYA MANUSIA	
	5 03 01 2.09 0006	Pemeliharaan Peralatan dan Mesin Lainnya	Jumlah Peralatan dan Mesin Lainnya yang Dipelihara			82	82	57.900.000,00	57.900.000,00	94.450.000,00		Kab. Banjar, Semua Kecamatan, Semua Kel/Desa	Dana Transfer Umum-Dana Alokasi Umum	Memperkuat Stabilitas Polihkankam Dan Transformasi Pelayanan Publik	4.Meningkatkan tata kelola pemerintahan melalui reformasi dan pedyederhanaan birokrasi			60.000.000,00	BADAN KEPEGAWAIAN DAN PENGEMBANGAN SUMBER DAYA MANUSIA	
	5 03 01 2.09 0009	Pemeliharaan/Rehabilitasi Gedung Kantor dan Bangunan Lainnya	Jumlah Gedung Kantor dan Bangunan Lainnya yang Dipelihara/Direhabilitasi			5	5	200.000.000,00	200.000.000,00	556.000.000,00		Kab. Banjar, Semua Kecamatan, Semua Kel/Desa	Dana Transfer Umum-Dana Alokasi Umum	Memperkuat Stabilitas Polihkankam Dan Transformasi Pelayanan Publik	4.Meningkatkan tata kelola pemerintahan melalui reformasi dan pedyederhanaan birokrasi			210.000.000,00	BADAN KEPEGAWAIAN DAN PENGEMBANGAN SUMBER DAYA MANUSIA	
	5 03 01 2.09 0011	Pemeliharaan/Rehabilitasi Sarana dan Prasarana Pendukung Gedung Kantor atau Bangunan Lainnya	Jumlah Sarana dan Prasarana Pendukung Gedung Kantor atau Bangunan Lainnya yang Dipelihara/Direhabilitasi			11	11	102.742.500,00	102.742.500,00	84.742.500,00		Kab. Banjar, Semua Kecamatan, Semua Kel/Desa	Dana Transfer Umum-Dana Alokasi Umum	Memperkuat Stabilitas Polihkankam Dan Transformasi Pelayanan Publik	4.Meningkatkan tata kelola pemerintahan melalui reformasi dan pedyederhanaan birokrasi			105.000.000,00	BADAN KEPEGAWAIAN DAN PENGEMBANGAN SUMBER DAYA MANUSIA	
208	5 08 02	PROGRAM KEPEGAWAIAN DAERAH	Indeks Profesional ASN Pada Dimensi Kualifikasi, Kinerja dan Disiplin	-		42,20	42,20	8.185.288.800,00	8.650.488.800,00	2.801.318.800,00									3.296.500.000,00	
	5 08 02 2.01	Pengadaan, Pemberhentian dan Informal Kepegawaian ASN	Persentase penyelesaian pengadanan pemberhentian dan Informal Kepegawaian	-		100	100	1.010.832.600,00	1.109.832.600,00	1.109.832.600,00									1.112.900.000,00	BADAN KEPEGAWAIAN DAN PENGEMBANGAN SUMBER DAYA MANUSIA
	5 03 02 2.01 0002	Penyusunan Rencana Kebutuhan	Jenis dan Jumlah Jabatan untuk Pelaksanaan Pengadaan ASN			1	1	18.747.200,00	18.747.200,00	18.747.200,00		Kab. Banjar, Semua Kecamatan, Semua Kel/Desa	Dana Transfer Umum-Dana Alokasi Umum	Memperkuat Stabilitas Polihkankam Dan Transformasi Pelayanan Publik	4.Meningkatkan tata kelola pemerintahan melalui reformasi dan pedyederhanaan birokrasi			22.500.000,00	BADAN KEPEGAWAIAN DAN PENGEMBANGAN SUMBER DAYA MANUSIA	
	5 03 02 2.01 0003	Koordinasi dan Fasilitas Pengadaan PNS dan PPK	Jumlah Dokumen Kegiatan Koordinasi dan Fasilitas Pengadaan PNS dan PPK			2	2	499.499.800,00	499.499.800,00	249.549.800,00		Kab. Banjar, Semua Kecamatan, Semua Kel/Desa	Dana Transfer Umum-Dana Alokasi Umum	Memperkuat Stabilitas Polihkankam Dan Transformasi Pelayanan Publik	4.Meningkatkan tata kelola pemerintahan melalui reformasi dan pedyederhanaan birokrasi			550.000.000,00	BADAN KEPEGAWAIAN DAN PENGEMBANGAN SUMBER DAYA MANUSIA	
	5 03 02 2.01 0006	Koordinasi Pelaksanaan Administrasi Pemberhentian	Jumlah Dokumen Hasil kegiatan Koordinasi Pelaksanaan Administrasi Pemberhentian			250	250	9.271.300,00	9.271.300,00	9.271.300,00		Kab. Banjar, Semua Kecamatan, Semua Kel/Desa	Dana Transfer Umum-Dana Alokasi Umum	Memperkuat Stabilitas Polihkankam Dan Transformasi Pelayanan Publik	4.Meningkatkan tata kelola pemerintahan melalui reformasi dan pedyederhanaan birokrasi			15.000.000,00	BADAN KEPEGAWAIAN DAN PENGEMBANGAN SUMBER DAYA MANUSIA	
	5 03 02 2.01 0008	Fasilitas Lembaga Profesi ASN	Jumlah Lembaga Profesi ASN yang Difasilitasi			1	1	300.000.000,00	300.000.000,00	300.000.000,00		Kab. Banjar, Semua Kecamatan, Semua Kel/Desa	Dana Transfer Umum-Dana Alokasi Umum	Memperkuat Stabilitas Polihkankam Dan Transformasi Pelayanan Publik	4.Meningkatkan tata kelola pemerintahan melalui reformasi dan pedyederhanaan birokrasi			320.000.000,00	BADAN KEPEGAWAIAN DAN PENGEMBANGAN SUMBER DAYA MANUSIA	
	5 03 02 2.01 0010	Pengelolaan Sistem Informasi Kepegawaian	Jumlah Dokumen Hasil Pengelolaan Sistem Informasi Kepegawaian			1	1	12.500.000,00	111.500.000,00	12.500.000,00		Kab. Banjar, Semua Kecamatan, Semua Kel/Desa	Dana Transfer Umum-Dana Alokasi Umum	Memperkuat Stabilitas Polihkankam Dan Transformasi Pelayanan Publik	4.Meningkatkan tata kelola pemerintahan melalui reformasi dan pedyederhanaan birokrasi			25.000.000,00	BADAN KEPEGAWAIAN DAN PENGEMBANGAN SUMBER DAYA MANUSIA	
	5 03 02 2.01 0011	Pengelolaan Data Kepegawaian	Jumlah Dokumen Hasil Pengelolaan Data Kepegawaian			7	7	119.814.300,00	119.814.300,00	119.814.300,00		Kab. Banjar, Semua Kecamatan, Semua Kel/Desa	Dana Transfer Umum-Dana Alokasi Umum	Memperkuat Stabilitas Polihkankam Dan Transformasi Pelayanan Publik	4.Meningkatkan tata kelola pemerintahan melalui reformasi dan pedyederhanaan birokrasi			125.000.000,00	BADAN KEPEGAWAIAN DAN PENGEMBANGAN SUMBER DAYA MANUSIA	
	5 03 02 2.01 0012	Evaluasi Data, Informasi dan Sistem Informasi Kepegawaian	Jumlah Laporan Hasil Evaluasi Data, Informasi dan Sistem Informasi Kepegawaian			4	4	51.000.000,00	51.000.000,00	51.000.000,00		Kab. Banjar, Semua Kecamatan, Semua Kel/Desa	Dana Transfer Umum-Dana Alokasi Umum	Memperkuat Stabilitas Polihkankam Dan Transformasi Pelayanan Publik	4.Meningkatkan tata kelola pemerintahan melalui reformasi dan pedyederhanaan birokrasi			55.000.000,00	BADAN KEPEGAWAIAN DAN PENGEMBANGAN SUMBER DAYA MANUSIA	
	5 08 02 2.02	Mutasi dan Promosi ASN	Persentase pelayanan Administrasi bidang mutasi dan promosi tepat waktu	-		100	100	899.858.400,00	1.281.058.400,00	1.281.058.400,00									922.000.000,00	BADAN KEPEGAWAIAN DAN PENGEMBANGAN SUMBER DAYA MANUSIA
	5 03 02 2.02 0001	Pengelolaan Mutasi ASN	Jumlah Dokumen Hasil Pelaksanaan Mutasi Jabatan Pimpinan Tinggi, Jabatan Administrasi, Jabatan Pelaksana dan Mutasi ASN antar Daerah			150	4	133.664.000,00	133.664.000,00	133.664.000,00		Kab. Banjar, Semua Kecamatan, Semua Kel/Desa	Dana Transfer Umum-Dana Alokasi Umum	Memperkuat Stabilitas Polihkankam Dan Transformasi Pelayanan Publik	4.Meningkatkan tata kelola pemerintahan melalui reformasi dan pedyederhanaan birokrasi			137.000.000,00	BADAN KEPEGAWAIAN DAN PENGEMBANGAN SUMBER DAYA MANUSIA	
	5 03 02 2.02 0002	Pengelolaan Naikan Pangkat ASN	Jumlah Pengelolaan Naikan Pangkat ASN			1000	1000	124.746.300,00	356.946.300,00	291.946.300,00		Kab. Banjar, Semua Kecamatan, Semua Kel/Desa	Dana Transfer Umum-Dana Alokasi Umum	Memperkuat Stabilitas Polihkankam Dan Transformasi Pelayanan Publik	4.Meningkatkan tata kelola pemerintahan melalui reformasi dan pedyederhanaan birokrasi			135.000.000,00	BADAN KEPEGAWAIAN DAN PENGEMBANGAN SUMBER DAYA MANUSIA	
	5 03 02 2.02 0003	Pengelolaan Promosi ASN	Jumlah Dokumen Hasil Pengelolaan Promosi ASN			1	4	641.448.100,00	740.448.100,00	740.448.100,00		Kab. Banjar, Semua Kecamatan, Semua Kel/Desa	Dana Transfer Umum-Dana Alokasi Umum	Memperkuat Stabilitas Polihkankam Dan Transformasi Pelayanan Publik	4.Meningkatkan tata kelola pemerintahan melalui reformasi dan pedyederhanaan birokrasi			650.000.000,00	BADAN KEPEGAWAIAN DAN PENGEMBANGAN SUMBER DAYA MANUSIA	

No	Kode	Uraian / Bidang Uraian / Program / Kegiatan / Sub Kegiatan	Indikator Program / Kegiatan / Sub Kegiatan	Target Abstr Periode Renstra OPD	Realisasi Capaian RENCANA OPD Tahun 2022	Praktikan Capaian Target RENCANA OPD Tahun 2023	Capaian Kinerja Dan Kerangka Pendanaan						Lokasi	Sumber Dana	Prioritas		Kelompok Swasren	Praktikan Maju Rencana Tahun 2025		Perangkat Daerah Penanggung Jawab
							Target 2024		RPD 2024	Pagu Indikatif (Rp)		RPD Perubahan 2024			Nasional	Daerah		Target	Pagu Indikatif (Rp)	
							Sebelum	Setelah		APBD 2024	APBD 2024									
1	5 03 02 2.03	Pengembangan Kompetensi ASN	Persentase Pengembangan Kompetensi ASN	-	-	-	8	9	10	11	12	13	14	15	16	17	18	19	20	BADAN KEPEGAWAIAN DAN PENGEMBANGAN SUMBER DAYA MANUSIA
			Jumlah ASN yang Meningkatkan Kapasitasnya				150 Orang	100 Orang	311.892.900,00	311.892.900,00	80.678.900,00	Kab. Banjar, Semua Kecamatan, Semua Kel/Desa	Dana Transfer Umum-Dana Alokasi Umum	Memperkuat Stabilitas Polihkankam Dan Transformasi Pelayanan Publik	4.Meningkatkan tata kelola pemerintahan melalui reformasi dan penderhanaan birokrasi			320.000.000,00		BADAN KEPEGAWAIAN DAN PENGEMBANGAN SUMBER DAYA MANUSIA
			Jumlah Dokumen Pengelolaan Assessment Center				1 Dokumen	1 Dokumen	407.646.000,00	407.646.000,00	342.096.000,00	Kab. Banjar, Semua Kecamatan, Semua Kel/Desa	Dana Transfer Umum-Dana Alokasi Umum	Memperkuat Stabilitas Polihkankam Dan Transformasi Pelayanan Publik	4.Meningkatkan tata kelola pemerintahan melalui reformasi dan penderhanaan birokrasi			410.000.000,00		BADAN KEPEGAWAIAN DAN PENGEMBANGAN SUMBER DAYA MANUSIA
			Jumlah ASN yang Mendapatkan Pendidikan Lanjutan				56 Orang	56 Orang	0,00	0,00	0,00	Kab. Banjar, Semua Kecamatan, Semua Kel/Desa	Dana Transfer Umum-Dana Alokasi Umum	Memperkuat Stabilitas Polihkankam Dan Transformasi Pelayanan Publik	4.Meningkatkan tata kelola pemerintahan melalui reformasi dan penderhanaan birokrasi			0,00		BADAN KEPEGAWAIAN DAN PENGEMBANGAN SUMBER DAYA MANUSIA
			Jumlah Dokumen Hasil Sosialisasi dan Penyebaran Informasi Jabatan Fungsional ASN				1 Dokumen	4 Dokumen	25.000.000,00	25.000.000,00	25.000.000,00	Kab. Banjar, Semua Kecamatan, Semua Kel/Desa	Dana Transfer Umum-Dana Alokasi Umum	Memperkuat Stabilitas Polihkankam Dan Transformasi Pelayanan Publik	4.Meningkatkan tata kelola pemerintahan melalui reformasi dan penderhanaan birokrasi			35.000.000,00		BADAN KEPEGAWAIAN DAN PENGEMBANGAN SUMBER DAYA MANUSIA
			Jumlah ASN Fungsional yang Dibina				100 Orang	100 Orang	124.800.000,00	124.800.000,00	124.800.000,00	Kab. Banjar, Semua Kecamatan, Semua Kel/Desa	Dana Transfer Umum-Dana Alokasi Umum	Memperkuat Stabilitas Polihkankam Dan Transformasi Pelayanan Publik	4.Meningkatkan tata kelola pemerintahan melalui reformasi dan penderhanaan birokrasi			125.000.000,00		BADAN KEPEGAWAIAN DAN PENGEMBANGAN SUMBER DAYA MANUSIA
			Jumlah Dokumen Hasil Evaluasi yang Mendapatkan Layanan Pengembangan Karir				300 Orang	300 Orang	25.000.000,00	25.000.000,00	25.000.000,00	Kab. Banjar, Semua Kecamatan, Semua Kel/Desa	Dana Transfer Umum-Dana Alokasi Umum	Memperkuat Stabilitas Polihkankam Dan Transformasi Pelayanan Publik	4.Meningkatkan tata kelola pemerintahan melalui reformasi dan penderhanaan birokrasi			30.000.000,00		BADAN KEPEGAWAIAN DAN PENGEMBANGAN SUMBER DAYA MANUSIA
			Jumlah Dokumen Hasil Evaluasi Pengembangan Jabatan Fungsional				1 Laporan	4 Laporan	50.000.000,00	50.000.000,00	50.000.000,00	Kab. Banjar, Semua Kecamatan, Semua Kel/Desa	Dana Transfer Umum-Dana Alokasi Umum	Memperkuat Stabilitas Polihkankam Dan Transformasi Pelayanan Publik	4.Meningkatkan tata kelola pemerintahan melalui reformasi dan penderhanaan birokrasi			50.000.000,00		BADAN KEPEGAWAIAN DAN PENGEMBANGAN SUMBER DAYA MANUSIA
			Persentase penyelesaian pelayanan kepegawaian bidang penilaian kinerja aparatur dan penghargaan tepat waktu	-	-	-	100 Persen	100 Persen	280.258.900,00	365.258.900,00	365.258.900,00	Kab. Banjar, Semua Kecamatan, Semua Kel/Desa	Dana Transfer Umum-Dana Alokasi Umum	Memperkuat Stabilitas Polihkankam Dan Transformasi Pelayanan Publik	4.Meningkatkan tata kelola pemerintahan melalui reformasi dan penderhanaan birokrasi			292.000.000,00		BADAN KEPEGAWAIAN DAN PENGEMBANGAN SUMBER DAYA MANUSIA
			Jumlah Dokumen Hasil Penyusunan Kebijakan Penilaian dan Evaluasi Kinerja Aparatur				1 Dokumen	1 Dokumen	77.192.900,00	77.192.900,00	61.692.900,00	Kab. Banjar, Semua Kecamatan, Semua Kel/Desa	Dana Transfer Umum-Dana Alokasi Umum	Memperkuat Stabilitas Polihkankam Dan Transformasi Pelayanan Publik	4.Meningkatkan tata kelola pemerintahan melalui reformasi dan penderhanaan birokrasi			80.000.000,00		BADAN KEPEGAWAIAN DAN PENGEMBANGAN SUMBER DAYA MANUSIA
			Jumlah Laporan Hasil Evaluasi Hasil Penilaian dan Evaluasi Kinerja Aparatur				12 Laporan	12 Laporan	39.093.100,00	39.093.100,00	31.693.100,00	Kab. Banjar, Semua Kecamatan, Semua Kel/Desa	Dana Transfer Umum-Dana Alokasi Umum	Memperkuat Stabilitas Polihkankam Dan Transformasi Pelayanan Publik	4.Meningkatkan tata kelola pemerintahan melalui reformasi dan penderhanaan birokrasi			40.000.000,00		BADAN KEPEGAWAIAN DAN PENGEMBANGAN SUMBER DAYA MANUSIA
			Jumlah ASN yang Diberikan Penghargaan				500 Orang	500 Orang	78.341.800,00	78.341.800,00	68.341.800,00	Kab. Banjar, Semua Kecamatan, Semua Kel/Desa	Dana Transfer Umum-Dana Alokasi Umum	Memperkuat Stabilitas Polihkankam Dan Transformasi Pelayanan Publik	4.Meningkatkan tata kelola pemerintahan melalui reformasi dan penderhanaan birokrasi			75.000.000,00		BADAN KEPEGAWAIAN DAN PENGEMBANGAN SUMBER DAYA MANUSIA
			Jumlah ASN yang Mendapatkan Pembinaan Kedisiplinan				550 Orang	550 Orang	32.564.700,00	117.564.700,00	23.314.700,00	Kab. Banjar, Semua Kecamatan, Semua Kel/Desa	Dana Transfer Umum-Dana Alokasi Umum	Memperkuat Stabilitas Polihkankam Dan Transformasi Pelayanan Publik	4.Meningkatkan tata kelola pemerintahan melalui reformasi dan penderhanaan birokrasi			35.000.000,00		BADAN KEPEGAWAIAN DAN PENGEMBANGAN SUMBER DAYA MANUSIA
			Jumlah Laporan Hasil Pengelolaan Penyelesaian Pelanggaran Disiplin ASN				12 Laporan	12 Laporan	33.378.100,00	33.378.100,00	22.078.100,00	Kab. Banjar, Semua Kecamatan, Semua Kel/Desa	Dana Transfer Umum-Dana Alokasi Umum	Memperkuat Stabilitas Polihkankam Dan Transformasi Pelayanan Publik	4.Meningkatkan tata kelola pemerintahan melalui reformasi dan penderhanaan birokrasi			42.000.000,00		BADAN KEPEGAWAIAN DAN PENGEMBANGAN SUMBER DAYA MANUSIA
			Jumlah Dokumen Proses Izin Perceraihan Pegawai yang Dilayani				20 Dokumen	20 Dokumen	19.683.300,00	19.683.300,00	19.683.300,00	Kab. Banjar, Semua Kecamatan, Semua Kel/Desa	Dana Transfer Umum-Dana Alokasi Umum	Memperkuat Stabilitas Polihkankam Dan Transformasi Pelayanan Publik	4.Meningkatkan tata kelola pemerintahan melalui reformasi dan penderhanaan birokrasi			20.000.000,00		BADAN KEPEGAWAIAN DAN PENGEMBANGAN SUMBER DAYA MANUSIA
5 04	209 5 04 02	PENDIDIKAN DAN PELATIHAN PROGRAM PENGEMBANGAN SUMBER DAYA MANUSIA	Indota Profesional ASN Pada Dimensi Kompetensi	-	-	-	29,90	29,90	6.094.075.000,00	6.994.075.000,00	7.169.517.900,00							5.767.000.000,00		
			Persentase terselenggaranya Pengembangan kompetensi teknis	-	-	-	100 Persen	100 Persen	479.247.000,00	479.247.000,00	479.247.000,00							10.000.000,00		BADAN KEPEGAWAIAN DAN PENGEMBANGAN SUMBER DAYA MANUSIA
			Jumlah ASN yang Mengikuti Pengembangan Kompetensi				63 Orang	63 Orang	471.856.000,00	471.856.000,00	601.298.500,00	Kab. Banjar, Semua Kecamatan, Semua Kel/Desa	Dana Transfer Umum-Dana Alokasi Umum	Memperkuat Stabilitas Polihkankam Dan Transformasi Pelayanan Publik	4.Meningkatkan tata kelola pemerintahan melalui reformasi dan penderhanaan birokrasi			0,00		BADAN KEPEGAWAIAN DAN PENGEMBANGAN SUMBER DAYA MANUSIA
			Jumlah ASN yang Mengikuti Pengembangan Kompetensi				63 Orang	63 Orang	471.856.000,00	471.856.000,00	601.298.500,00	Kab. Banjar, Semua Kecamatan, Semua Kel/Desa	Dana Transfer Umum-Dana Alokasi Umum	Memperkuat Stabilitas Polihkankam Dan Transformasi Pelayanan Publik	4.Meningkatkan tata kelola pemerintahan melalui reformasi dan penderhanaan birokrasi			0,00		BADAN KEPEGAWAIAN DAN PENGEMBANGAN SUMBER DAYA MANUSIA

No	Kode	Uraian / Bidang Uraian / Program / Kegiatan / Sub Kegiatan	Indikator Program / Kegiatan / Sub Kegiatan	Target Abstr Periode Rencana OPD	Realisasi Capaian RENCANA OPD Tahun 2022	Prakiraan Capaian Target RENCANA OPD Tahun 2023	Capaian Kinerja Dan Kerangka Pendanaan					Lokasi	Sumber Dana	Prioritas		Kelompok Swasren	Prakiraan Maju Rencana Tahun 2025		Perangkat Daerah Penanggung Jawab
							Target 2024		RPD 2024	Pagu Indikatiff (Rp)	RPD Perubahan 2024			Nasional	Daerah		Target	Pagu Indikatiff (Rp)	
							Sebelum	Setelah											
1			Jumlah Dokumen Hasil Pembinaan, Pengkoordinasian, Fasilitas, Pemantauan, Evaluasi, dan Pelaporan Pengembangan Kompetensi Teknis Umum, Inst, dan Filhan bagi Jabatan Administrasi Penyelenggara Urusan Pemerintahan Konkuren, Perangkat Daerah Penunjang, dan Urusan Pemerintahan Umum	2	2	2	2	2	2	7.391.000,00	7.391.000,00	7.391.000,00	Kab. Banjar, Semua Kecamatan, Semua Kel/Desa	Dana Transfer Umum-Dana Alokasi Umum	Memperkuat Stabilitas Polihkankam Dan Transformasi Pelayanan Publik	4.Meningkatkan tata kelola pemerintahan melalui reformasi dan penyederhanaan birokrasi		10.000.000,00	BADAN KEPEGAWAIAN DAN PENGEMBANGAN SUMBER DAYA MANUSIA
5	04	02	2.02	Sertifikasi, Kelembagaan, Pengembangan Kompetensi Manajerial dan Fungsional	-	-	100	100	100	5.514.828.000,00	5.514.828.000,00	5.514.828.000,00			Memperkuat Stabilitas Polihkankam Dan Transformasi Pelayanan Publik	4.Meningkatkan tata kelola pemerintahan melalui reformasi dan penyederhanaan birokrasi	-	5.757.000.000,00	BADAN KEPEGAWAIAN DAN PENGEMBANGAN SUMBER DAYA MANUSIA
5	04	02	2.02	0001	Penyusunan Kebijakan Teknis dan Rencana Sertifikasi Kompetensi, Pengelolaan Kelembagaan, Tenaga Pengembang Kompetensi, Sumber Belajar, Kerja Sama, Pengembangan Kompetensi Pimpinan Daerah, Jabatan Pimpinan Tinggi, Kepemimpinan dan Prajabatan.Serta Jabatan Fungsional yang Dituntut	Rencana Sertifikasi Kompetensi, Pengelolaan Kelembagaan, Tenaga Pengembang Kompetensi, Sumber Belajar, Kerja Sama, Pengembangan Kompetensi Pimpinan Daerah, Jabatan Pimpinan Tinggi, Kepemimpinan dan Prajabatan.Serta Jabatan Fungsional yang Dituntut	1	1	1	40.751.000,00	40.751.000,00	40.751.000,00	Kab. Banjar, Semua Kecamatan, Semua Kel/Desa	Dana Transfer Umum-Dana Alokasi Umum	Memperkuat Stabilitas Polihkankam Dan Transformasi Pelayanan Publik	4.Meningkatkan tata kelola pemerintahan melalui reformasi dan penyederhanaan birokrasi		42.000.000,00	BADAN KEPEGAWAIAN DAN PENGEMBANGAN SUMBER DAYA MANUSIA
5	04	02	2.02	0002	Penyelenggaraan Sertifikasi Penyelenggara Pemerintahan Dalam Negeri Kabupaten/Kota	Penyelenggaraan Sertifikasi Penyelenggara Pemerintahan Dalam Negeri Kabupaten/Kota yang Terkelola dengan Baik	1	1	1	178.000.000,00	1.078.000.000,00	1.078.000.000,00	Kab. Banjar, Semua Kecamatan, Semua Kel/Desa	Dana Transfer Umum-Dana Alokasi Umum	Memperkuat Stabilitas Polihkankam Dan Transformasi Pelayanan Publik	4.Meningkatkan tata kelola pemerintahan melalui reformasi dan penyederhanaan birokrasi		180.000.000,00	BADAN KEPEGAWAIAN DAN PENGEMBANGAN SUMBER DAYA MANUSIA
5	04	02	2.02	0005	Pelaksanaan Kerja Sama antar Lembaga	Jumlah Dokumen Pelaksanaan Kerja Sama antar Lembaga	4	4	4	260.077.000,00	260.077.000,00	260.077.000,00	Kab. Banjar, Semua Kecamatan, Semua Kel/Desa	Dana Transfer Umum-Dana Alokasi Umum	Memperkuat Stabilitas Polihkankam Dan Transformasi Pelayanan Publik	4.Meningkatkan tata kelola pemerintahan melalui reformasi dan penyederhanaan birokrasi		265.000.000,00	BADAN KEPEGAWAIAN DAN PENGEMBANGAN SUMBER DAYA MANUSIA
5	04	02	2.02	0007	Penyelenggaraan Pengembangan Kompetensi bagi Pimpinan Daerah, Jabatan Pimpinan Tinggi, Jabatan Fungsional, Kepemimpinan, dan Prajabatan	Jumlah Laporan Hasil Penyelenggaraan Pengembangan Kompetensi bagi Pimpinan Daerah, Jabatan Pimpinan Tinggi, Jabatan Fungsional, Kepemimpinan, dan Prajabatan	3	3	3	4.871.000.000,00	4.871.000.000,00	4.871.000.000,00	Kab. Banjar, Semua Kecamatan, Semua Kel/Desa	Dana Transfer Umum-Dana Alokasi Umum	Memperkuat Stabilitas Polihkankam Dan Transformasi Pelayanan Publik	4.Meningkatkan tata kelola pemerintahan melalui reformasi dan penyederhanaan birokrasi		5.000.000.000,00	BADAN KEPEGAWAIAN DAN PENGEMBANGAN SUMBER DAYA MANUSIA
5	04	02	2.02	0008	Pembinaan, Pengkoordinasian, Fasilitas, Pemantauan, Evaluasi, dan Pelaporan Pelaksanaan Sertifikasi, Pengelolaan Kelembagaan dan Tenaga Pengembang Kompetensi, Pengelolaan Sumber Belajar, dan Kerja Sama	Jumlah Laporan Hasil Pembinaan, Pengkoordinasian, Fasilitas, Pemantauan, Evaluasi, dan Pelaporan Pelaksanaan Sertifikasi, Pengelolaan Kelembagaan dan Tenaga Pengembang Kompetensi, Pengelolaan Sumber Belajar, dan Kerja Sama	5	5	5	265.000.000,00	265.000.000,00	305.000.000,00	Kab. Banjar, Semua Kecamatan, Semua Kel/Desa	Dana Transfer Umum-Dana Alokasi Umum	Memperkuat Stabilitas Polihkankam Dan Transformasi Pelayanan Publik	4.Meningkatkan tata kelola pemerintahan melalui reformasi dan penyederhanaan birokrasi		270.000.000,00	BADAN KEPEGAWAIAN DAN PENGEMBANGAN SUMBER DAYA MANUSIA
										14.518.452.576,00	18.777.455.545,00	20.046.998.895,00						15.946.622.080,00	
6										14.518.452.576,00	18.777.455.545,00	20.046.998.895,00						15.946.622.080,00	
6	01									14.518.452.576,00	18.777.455.545,00	20.046.998.895,00						15.946.622.080,00	
210	01	01					85,5	85,5		11.120.517.176,00	14.661.778.145,00	15.770.416.495,00						12.954.996.227,00	
6	01	01	2.01	Pencapaian Kinerja Perangkat Daerah	-	-	100	100		11.984.800,00	11.984.800,00	11.984.800,00			Memperkuat Stabilitas Polihkankam Dan Transformasi Pelayanan Publik	4.Meningkatkan tata kelola pemerintahan melalui reformasi dan penyederhanaan birokrasi	-	12.980.000,00	INSPEKTORAT DAERAH
6	01	01	2.01	0001	Penyusunan Dokumen Perencanaan Perangkat Daerah	Jumlah Dokumen Perencanaan Perangkat Daerah	13	13		5.950.000,00	5.950.000,00	5.950.000,00	Kab. Banjar, Semua Kecamatan, Semua Kel/Desa	Dana Transfer Umum-Dana Alokasi Umum	Memperkuat Stabilitas Polihkankam Dan Transformasi Pelayanan Publik	4.Meningkatkan tata kelola pemerintahan melalui reformasi dan penyederhanaan birokrasi		5.950.000,00	INSPEKTORAT DAERAH
6	01	01	2.01	0007	Evaluasi Kinerja Perangkat Daerah	Jumlah Laporan Evaluasi Kinerja Perangkat Daerah	23	23		6.034.800,00	6.034.800,00	6.034.800,00	Kab. Banjar, Semua Kecamatan, Semua Kel/Desa	Dana Transfer Umum-Dana Alokasi Umum	Memperkuat Stabilitas Polihkankam Dan Transformasi Pelayanan Publik	4.Meningkatkan tata kelola pemerintahan melalui reformasi dan penyederhanaan birokrasi		7.000.000,00	INSPEKTORAT DAERAH
6	01	01	2.02	Administrasi Keuangan Perangkat Daerah	-	-	100	100		8.413.694.651,00	8.701.051.970,00	8.701.051.970,00			Memperkuat Stabilitas Polihkankam Dan Transformasi Pelayanan Publik	4.Meningkatkan tata kelola pemerintahan melalui reformasi dan penyederhanaan birokrasi	-	8.900.962.702,00	INSPEKTORAT DAERAH
6	01	01	2.02	0001	Penyediaan Gaji dan Tunjangan ASN	Jumlah Orang yang Menerima Gaji dan Tunjangan ASN	48	51		8.306.536.651,00	9.579.233.970,00	9.729.233.970,00	Kab. Banjar, Semua Kecamatan, Semua Kel/Desa	Dana Transfer Umum-Dana Alokasi Umum	Memperkuat Stabilitas Polihkankam Dan Transformasi Pelayanan Publik	4.Meningkatkan tata kelola pemerintahan melalui reformasi dan penyederhanaan birokrasi		9.191.462.702,00	INSPEKTORAT DAERAH
6	01	01	2.02	0003	Pelaksanaan Penuausahaan dan Pengujian/Verifikasi Keuangan SKPD	Jumlah Dokumen Penuausahaan dan Pengujian/Verifikasi Keuangan SKPD	12	12		93.980.000,00	108.700.000,00	108.700.000,00	Kab. Banjar, Semua Kecamatan, Semua Kel/Desa	Dana Transfer Umum-Dana Alokasi Umum	Memperkuat Stabilitas Polihkankam Dan Transformasi Pelayanan Publik	4.Meningkatkan tata kelola pemerintahan melalui reformasi dan penyederhanaan birokrasi		95.500.000,00	INSPEKTORAT DAERAH
6	01	01	2.02	0005	Koordinasi dan Penyusunan Laporan Keuangan Akhir Tahun SKPD	Jumlah Laporan Keuangan Akhir Tahun SKPD dan Laporan Hasil Koordinasi Penyusunan Laporan Keuangan Akhir Tahun SKPD	1	1		6.890.000,00	6.890.000,00	6.890.000,00	Kab. Banjar, Semua Kecamatan, Semua Kel/Desa	Dana Transfer Umum-Dana Alokasi Umum	Memperkuat Stabilitas Polihkankam Dan Transformasi Pelayanan Publik	4.Meningkatkan tata kelola pemerintahan melalui reformasi dan penyederhanaan birokrasi		7.000.000,00	INSPEKTORAT DAERAH
6	01	01	2.02	0007	Koordinasi dan Penyusunan Laporan Keuangan Bulanan/ Triwulanan/ Semesteran SKPD														

No	Kode	Uraian / Bidang Urusan / Program / Kegiatan / Sub Kegiatan	Indikator Program / Kegiatan / Sub Kegiatan	Target Abstr Periode Rencana OPD	Realisasi Capaian RENCANA OPD Tahun 2022	Praktikan Capaian Target RENCANA OPD Tahun 2023	Capaian Kinerja Dan Kerangka Pendanaan						Prioritas		Kelompok Swasren	Praktikan Maju Rencana Tahun 2025		Pangliat Daerah Penanggung Jawab	
							Target 2024		RPD 2024	APBD 2024	RPD Perubahan 2024	Lokal	Sumber Dana	Daerah		Target	Pagu Indikatif (Rp)		
							Sebelum	Seudah						Nasional					Daerah
1	2	3	4	5	6	7	8	9	10	11	12	13	14	15	16	17	18	19	20
			Jumlah Laporan Keuangan Bulanan/ Trivulanan/ Semesteran SKPD dan Laporan Koordinasi Penyusunan Laporan Keuangan Bulanan/Trivulanan/Semesteran SKPD				14 Laporan	14 Laporan	6.228.000,00	6.228.000,00	6.228.000,00	Kab. Banjar, Semua Kecamatan, Semua Kel/Desa	Dana Transfer Umum-Dana Alokasi Umum	Memperkuat Stabilitas Polihkankam Dan Transformasi Pelayanan Publik	4.Meningkatkan tata kelola pemerintahan melalui reformasi dan penderhanaan birokrasi			7.000.000,00	INSPEKTORAT DAERAH
6	01	01	2.03	Administrasi Barang Milik Daerah pada Perangkat Daerah	Tersebutnya dokumen pengelolaan Barang Milik Daerah tepat waktu	-	100 % 7 Dokumen	100 % 7 Dokumen	11.468.000,00	11.468.000,00	11.468.000,00	Kab. Banjar, Semua Kecamatan, Semua Kel/Desa	Dana Transfer Umum-Dana Alokasi Umum	Memperkuat Stabilitas Polihkankam Dan Transformasi Pelayanan Publik	4.Meningkatkan tata kelola pemerintahan melalui reformasi dan penderhanaan birokrasi			14.000.000,00	INSPEKTORAT DAERAH
6	01	01	2.03	0001	Penyusunan Perencanaan Kebutuhan Barang Milik Daerah SKPD														
					Jumlah Rencana Kebutuhan Barang Milik Daerah SKPD		1 Dokumen	1 Dokumen	5.000.000,00	5.000.000,00	5.000.000,00	Kab. Banjar, Semua Kecamatan, Semua Kel/Desa	Dana Transfer Umum-Dana Alokasi Umum	Memperkuat Stabilitas Polihkankam Dan Transformasi Pelayanan Publik	4.Meningkatkan tata kelola pemerintahan melalui reformasi dan penderhanaan birokrasi			7.000.000,00	INSPEKTORAT DAERAH
6	01	01	2.03	0005	Rekonsiliasi dan Penyusunan Laporan Barang Milik Daerah pada SKPD														
					Jumlah Laporan Rekonsiliasi dan Penyusunan Laporan Barang Milik Daerah pada SKPD		6 Laporan	6 Laporan	6.468.000,00	6.468.000,00	6.468.000,00	Kab. Banjar, Semua Kecamatan, Semua Kel/Desa	Dana Transfer Umum-Dana Alokasi Umum	Memperkuat Stabilitas Polihkankam Dan Transformasi Pelayanan Publik	4.Meningkatkan tata kelola pemerintahan melalui reformasi dan penderhanaan birokrasi			7.000.000,00	INSPEKTORAT DAERAH
6	01	01	2.05	Administrasi Kepegawaian Perangkat Daerah	Administrasi Kepegawaian Perangkat Daerah sesuai kebutuhan dan tepat waktu	-	100 %	100 %	890.100.000,00	2.237.100.000,00	2.237.100.000,00	Kab. Banjar, Semua Kecamatan, Semua Kel/Desa	Dana Transfer Umum-Dana Alokasi Umum	Memperkuat Stabilitas Polihkankam Dan Transformasi Pelayanan Publik	4.Meningkatkan tata kelola pemerintahan melalui reformasi dan penderhanaan birokrasi			915.000.000,00	INSPEKTORAT DAERAH
6	01	01	2.05	0005	Monitoring, Evaluasi, dan Penilaian Kinerja Pegawai														
					Jumlah Dokumen Monitoring, Evaluasi, dan Penilaian Kinerja Pegawai		5 Dokumen	5 Dokumen	14.100.000,00	14.100.000,00	14.100.000,00	Kab. Banjar, Semua Kecamatan, Semua Kel/Desa	Dana Transfer Umum-Dana Alokasi Umum	Memperkuat Stabilitas Polihkankam Dan Transformasi Pelayanan Publik	4.Meningkatkan tata kelola pemerintahan melalui reformasi dan penderhanaan birokrasi			15.000.000,00	INSPEKTORAT DAERAH
6	01	01	2.05	0011	Bimbingan Teknis Implementasi Peraturan Perundang-Undangan														
					Jumlah Orang yang Mengikuti Bimbingan Teknis Implementasi Peraturan Perundang-Undangan		48 Orang	48 Orang	876.000.000,00	2.223.000.000,00	2.223.000.000,00	Kab. Banjar, Semua Kecamatan, Semua Kel/Desa	Dana Transfer Umum-Dana Alokasi Umum	Memperkuat Stabilitas Polihkankam Dan Transformasi Pelayanan Publik	4.Meningkatkan tata kelola pemerintahan melalui reformasi dan penderhanaan birokrasi			900.000.000,00	INSPEKTORAT DAERAH
6	01	01	2.06	Administrasi Umum Perangkat Daerah	Persentase Terfimalitasnya penyelenggaraan penunjang administratif perkantoran	-	100 %	100 %	558.318.800,00	558.318.800,00	558.318.800,00	Kab. Banjar, Semua Kecamatan, Semua Kel/Desa	Dana Transfer Umum-Dana Alokasi Umum	Memperkuat Stabilitas Polihkankam Dan Transformasi Pelayanan Publik	4.Meningkatkan tata kelola pemerintahan melalui reformasi dan penderhanaan birokrasi	Inspektoret Daerah Kabupaten Banjar		548.708.707,00	INSPEKTORAT DAERAH
6	01	01	2.06	0001	Penyediaan Komponen Instalasi Listrik/Penerangan Bangunan Kantor														
					Jumlah Paket Komponen Instalasi Listrik/Penerangan Bangunan Kantor yang Disediakan		12 Paket	12 Paket	13.593.000,00	13.593.000,00	13.593.000,00	Kab. Banjar, Semua Kecamatan, Semua Kel/Desa	Dana Transfer Umum-Dana Alokasi Umum	Memperkuat Stabilitas Polihkankam Dan Transformasi Pelayanan Publik	4.Meningkatkan tata kelola pemerintahan melalui reformasi dan penderhanaan birokrasi			13.595.300,00	INSPEKTORAT DAERAH
6	01	01	2.06	0003	Penyediaan Peralatan Rumah Tangga														
					Jumlah Paket Peralatan Rumah Tangga yang Disediakan		12 Paket	12 Paket	11.666.500,00	16.666.500,00	11.666.500,00	Kab. Banjar, Semua Kecamatan, Semua Kel/Desa	Dana Transfer Umum-Dana Alokasi Umum	Memperkuat Stabilitas Polihkankam Dan Transformasi Pelayanan Publik	4.Meningkatkan tata kelola pemerintahan melalui reformasi dan penderhanaan birokrasi			13.707.437,00	INSPEKTORAT DAERAH
6	01	01	2.06	0004	Penyediaan Bahan Logistik Kantor														
					Jumlah Paket Bahan Logistik Kantor yang Disediakan		12 Paket	12 Paket	104.997.500,00	104.997.500,00	108.862.500,00	Kab. Banjar, Semua Kecamatan, Semua Kel/Desa	Dana Transfer Umum-Dana Alokasi Umum	Memperkuat Stabilitas Polihkankam Dan Transformasi Pelayanan Publik	4.Meningkatkan tata kelola pemerintahan melalui reformasi dan penderhanaan birokrasi			70.500.000,00	INSPEKTORAT DAERAH
6	01	01	2.06	0005	Penyediaan Barang Cetak dan Penggandaan														
					Jumlah Paket Barang Cetak dan Penggandaan yang Disediakan		12 Paket	12 Paket	36.537.800,00	36.537.800,00	45.337.800,00	Kab. Banjar, Semua Kecamatan, Semua Kel/Desa	Dana Transfer Umum-Dana Alokasi Umum	Memperkuat Stabilitas Polihkankam Dan Transformasi Pelayanan Publik	4.Meningkatkan tata kelola pemerintahan melalui reformasi dan penderhanaan birokrasi			54.252.095,00	INSPEKTORAT DAERAH
6	01	01	2.06	0006	Penyediaan Bahan Bacaan dan Peraturan Perundang-undangan														
					Jumlah Dokumen Bahan Bacaan dan Peraturan Perundang-undangan yang Disediakan		24 Dokumen	24 Dokumen	11.024.000,00	11.024.000,00	11.024.000,00	Kab. Banjar, Semua Kecamatan, Semua Kel/Desa	Dana Transfer Umum-Dana Alokasi Umum	Memperkuat Stabilitas Polihkankam Dan Transformasi Pelayanan Publik	4.Meningkatkan tata kelola pemerintahan melalui reformasi dan penderhanaan birokrasi			11.576.250,00	INSPEKTORAT DAERAH
6	01	01	2.06	0008	Fasilitasi Kunjungan Tamu														
					Jumlah Laporan Fasilitasi Kunjungan Tamu		12 Laporan	12 Laporan	25.500.000,00	25.500.000,00	25.500.000,00	Kab. Banjar, Semua Kecamatan, Semua Kel/Desa	Dana Transfer Umum-Dana Alokasi Umum	Memperkuat Stabilitas Polihkankam Dan Transformasi Pelayanan Publik	4.Meningkatkan tata kelola pemerintahan melalui reformasi dan penderhanaan birokrasi			32.000.000,00	INSPEKTORAT DAERAH
6	01	01	2.06	0009	Penyelenggaraan Rapat Koordinasi dan Konsultasi SKPD														
					Jumlah Laporan Penyelenggaraan Rapat Koordinasi dan Konsultasi SKPD		12 Laporan	12 Laporan	350.000.000,00	350.000.000,00	425.500.000,00	Kab. Banjar, Semua Kecamatan, Semua Kel/Desa	Dana Transfer Umum-Dana Alokasi Umum	Memperkuat Stabilitas Polihkankam Dan Transformasi Pelayanan Publik	4.Meningkatkan tata kelola pemerintahan melalui reformasi dan penderhanaan birokrasi			353.075.625,00	INSPEKTORAT DAERAH
6	01	01	2.07	Pengadaan Barang Milik Daerah Penunjang Urusan Pemerintah Daerah	Persentase Pengadaan Barang Milik Daerah sesuai dengan rencana kebutuhan	-	100 %	100 %	168.742.000,00	976.961.650,00	976.961.650,00	Kab. Banjar, Semua Kecamatan, Semua Kel/Desa	Dana Transfer Umum-Dana Alokasi Umum	Memperkuat Stabilitas Polihkankam Dan Transformasi Pelayanan Publik	4.Meningkatkan tata kelola pemerintahan melalui reformasi dan penderhanaan birokrasi			170.000.000,00	INSPEKTORAT DAERAH
6	01	01	2.07	0005	Pengadaan Mebel														
					Jumlah Paket Mebel yang Disediakan		15 Unit	12 Unit	50.462.000,00	95.445.000,00	183.492.000,00	Kab. Banjar, Semua Kecamatan, Semua Kel/Desa	Dana Transfer Umum-Dana Alokasi Umum	Memperkuat Stabilitas Polihkankam Dan Transformasi Pelayanan Publik	4.Meningkatkan tata kelola pemerintahan melalui reformasi dan penderhanaan birokrasi			50.000.000,00	INSPEKTORAT DAERAH
6	01	01	2.07	0006	Pengadaan Peralatan dan Mesin Lainnya														
					Jumlah Unit Peralatan dan Mesin Lainnya yang Disediakan		8 Unit	62 Unit	118.280.000,00	630.826.000,00	1.572.423.000,00	Kab. Banjar, Semua Kecamatan, Semua Kel/Desa	Dana Transfer Umum-Dana Alokasi Umum	Memperkuat Stabilitas Polihkankam Dan Transformasi Pelayanan Publik	4.Meningkatkan tata kelola pemerintahan melalui reformasi dan penderhanaan birokrasi			120.000.000,00	INSPEKTORAT DAERAH
6	01	01	2.07	0009	Pengadaan Gedung Kantor atau Bangunan Lainnya														

No	Kode	Uraian / Bidang Uraian / Program / Kegiatan / Sub Kegiatan	Indikator Program / Kegiatan / Sub Kegiatan	Target Abstrak Periode Renstra OPD	Realisasi Capaian RENCANA OPD Tahun 2022	Praktis Capaian Target RENCANA OPD Tahun 2023	Capaian Kinerja Dan Kerangka Pendanaan						Lokasi	Sumber Dana	Prioritas		Kelompok Swasta	Praktis Mula Rencana Tahun 2025		Penegak Daerah Penanggung Jawab
							Target 2024		RPD 2024	APBD 2024	RPD Perubahan 2024	Nasional			Daerah	Target		Pagu Indikatif (Rp)		
							Sebelum	Setelah												
1	2	3	4	5	6	7	8	9	10	11	12	13	14	15	16	17	18	19	20	
			Jumlah Unit Gedung Kantor atau Bangunan Lainnya yang Disediakan				2 Unit	1 Unit	0,00	250.690.650,00		90.000.000,00	Kab. Banjar, Semua Kecamatan, Semua Kel/Desa	Dana Transfer Umum-Dana Alokasi Umum	Memperkuat Stabilitas Polthukhankam Dan Transformasi Pelayanan Publik	4.Meningkatkan tata kelola pemerintahan melalui reformasi dan penderdayaan birokrasi		0,00	INSPEKTORAT DAERAH	
6	01	01	2.08	Penyediaan Jasa Penunjang Uraian Pemerintahan Daerah	Persentase jasa penunjang pelayanan umum kantor yang terpenuhi		100 %	100 %	476.858.925,00	476.858.925,00	476.858.925,00	Kab. Banjar, Semua Kecamatan, Semua Kel/Desa	Dana Transfer Umum-Dana Alokasi Umum	Memperkuat Stabilitas Polthukhankam Dan Transformasi Pelayanan Publik	4.Meningkatkan tata kelola pemerintahan melalui reformasi dan penderdayaan birokrasi		700.244.816,00	INSPEKTORAT DAERAH		
6	01	01	2.08	0001	Penyediaan Jasa Surat Menyurat	Jumlah Laporan Penyediaan Jasa Surat Menyurat	12 Laporan	12 Laporan	22.800.000,00	22.800.000,00	22.800.000,00	Kab. Banjar, Semua Kecamatan, Semua Kel/Desa	Dana Transfer Umum-Dana Alokasi Umum	Memperkuat Stabilitas Polthukhankam Dan Transformasi Pelayanan Publik	4.Meningkatkan tata kelola pemerintahan melalui reformasi dan penderdayaan birokrasi		32.000.000,00	INSPEKTORAT DAERAH		
6	01	01	2.08	0002	Penyediaan Jasa Komunikasi, Sumber Daya Air dan Listrik	Jumlah Laporan Penyediaan Jasa Komunikasi, Sumber Daya Air dan Listrik yang Disediakan	12 Laporan	12 Laporan	135.368.925,00	135.368.925,00	135.368.925,00	Kab. Banjar, Semua Kecamatan, Semua Kel/Desa	Dana Transfer Umum-Dana Alokasi Umum	Memperkuat Stabilitas Polthukhankam Dan Transformasi Pelayanan Publik	4.Meningkatkan tata kelola pemerintahan melalui reformasi dan penderdayaan birokrasi		142.138.985,00	INSPEKTORAT DAERAH		
6	01	01	2.08	0004	Penyediaan Jasa Pelayanan Umum Kantor	Jumlah Laporan Penyediaan Jasa Pelayanan Umum Kantor yang Disediakan	12 Laporan	12 Laporan	318.690.000,00	318.690.000,00	322.190.000,00	Kab. Banjar, Semua Kecamatan, Semua Kel/Desa	Dana Transfer Umum-Dana Alokasi Umum	Memperkuat Stabilitas Polthukhankam Dan Transformasi Pelayanan Publik	4.Meningkatkan tata kelola pemerintahan melalui reformasi dan penderdayaan birokrasi		526.105.833,00	INSPEKTORAT DAERAH		
6	01	01	2.09	Pemeliharaan Barang Milik Daerah Penunjang Uraian Pemerintahan Daerah	Persentase Barang Milik Daerah yang terpelihara sesuai dengan rencana kebutuhan		100 %	100 %	894.410.000,00	888.094.000,00	888.094.000,00	Kab. Banjar, Semua Kecamatan, Semua Kel/Desa	Dana Transfer Umum-Dana Alokasi Umum	Memperkuat Stabilitas Polthukhankam Dan Transformasi Pelayanan Publik	4.Meningkatkan tata kelola pemerintahan melalui reformasi dan penderdayaan birokrasi		682.592.000,00	INSPEKTORAT DAERAH		
6	01	01	2.09	0001	Penyediaan Jasa Pemeliharaan, Biaya Pemeliharaan, dan Pajak Kendaraan	Jumlah Kendaraan Perorangan Dinas atau Kendaraan Dinas Jabatan yang Dipelihara dan dibayarkan Pajaknya	1 Unit	1 Unit	38.990.000,00	38.990.000,00	38.990.000,00	Kab. Banjar, Semua Kecamatan, Semua Kel/Desa	Dana Transfer Umum-Dana Alokasi Umum	Memperkuat Stabilitas Polthukhankam Dan Transformasi Pelayanan Publik	4.Meningkatkan tata kelola pemerintahan melalui reformasi dan penderdayaan birokrasi		52.500.000,00	INSPEKTORAT DAERAH		
6	01	01	2.09	0002	Penyediaan Jasa Pemeliharaan, Biaya Pemeliharaan, Pajak dan Perizinan Kendaraan Dinas Operasional atau Lapangan	Jumlah Kendaraan Dinas Operasional atau Lapangan yang Dipelihara dan dibayarkan Pajak dan Perizinannya	12 Unit	12 Unit	225.280.000,00	225.280.000,00	259.660.000,00	Kab. Banjar, Semua Kecamatan, Semua Kel/Desa	Dana Transfer Umum-Dana Alokasi Umum	Memperkuat Stabilitas Polthukhankam Dan Transformasi Pelayanan Publik	4.Meningkatkan tata kelola pemerintahan melalui reformasi dan penderdayaan birokrasi		300.000.000,00	INSPEKTORAT DAERAH		
6	01	01	2.09	0005	Pemeliharaan Mebel	Jumlah Mebel yang Dipelihara	4 Unit	4 Unit	10.000.000,00	10.000.000,00	10.000.000,00	Kab. Banjar, Semua Kecamatan, Semua Kel/Desa	Dana Transfer Umum-Dana Alokasi Umum	Memperkuat Stabilitas Polthukhankam Dan Transformasi Pelayanan Publik	4.Meningkatkan tata kelola pemerintahan melalui reformasi dan penderdayaan birokrasi		15.000.000,00	INSPEKTORAT DAERAH		
6	01	01	2.09	0006	Pemeliharaan Peralatan dan Mesin Lainnya	Jumlah Peralatan dan Mesin Lainnya yang Dipelihara	85 Unit	85 Unit	90.120.000,00	90.120.000,00	101.120.000,00	Kab. Banjar, Semua Kecamatan, Semua Kel/Desa	Dana Transfer Umum-Dana Alokasi Umum	Memperkuat Stabilitas Polthukhankam Dan Transformasi Pelayanan Publik	4.Meningkatkan tata kelola pemerintahan melalui reformasi dan penderdayaan birokrasi		95.000.000,00	INSPEKTORAT DAERAH		
6	01	01	2.09	0009	Pemeliharaan/Rehabilitasi Gedung Kantor dan Bangunan Lainnya	Jumlah Gedung Kantor dan Bangunan Lainnya yang Dipelihara/Direhabilitasi	8 Unit	7 Unit	230.020.000,00	323.644.000,00	281.284.000,00	Kab. Banjar, Semua Kecamatan, Semua Kel/Desa	Dana Transfer Umum-Dana Alokasi Umum	Memperkuat Stabilitas Polthukhankam Dan Transformasi Pelayanan Publik	4.Meningkatkan tata kelola pemerintahan melalui reformasi dan penderdayaan birokrasi		230.032.000,00	INSPEKTORAT DAERAH		
211	6	01	02	PROGRAM PENYELENGGARAAN PENGAWASAN	Indeks Kepastian dan Kinerja Intern		76 Indeks	76 Indeks	1.921.900.400,00	1.945.262.400,00	1.894.262.400,00							2.014.598.978,00		
6	01	02	2.01	Pengawasan Pengawasan Internal	Persentase Dasa yang mengimplementasikan penggunaan aplikasi keuangan desa secara menyeluruh		100 %	80 %	1.661.850.400,00	1.685.212.400,00	1.685.212.400,00							1.754.548.978,00	INSPEKTORAT DAERAH	
6	01	02	2.01	0001	Pengawasan Kinerja Pemerintah Daerah	Jumlah Laporan Hasil Pengawasan Kinerja Pemerintah Daerah	20 Laporan	20 Laporan	496.520.000,00	496.520.000,00	496.520.000,00	Kab. Banjar, Semua Kecamatan, Semua Kel/Desa	Dana Transfer Umum-Dana Alokasi Umum	Memperkuat Stabilitas Polthukhankam Dan Transformasi Pelayanan Publik	4.Meningkatkan tata kelola pemerintahan melalui reformasi dan penderdayaan birokrasi		496.520.000,00	INSPEKTORAT DAERAH		
6	01	02	2.01	0002	Pengawasan Keuangan Pemerintah Daerah	Jumlah Laporan Hasil Pengawasan Keuangan Pemerintah Daerah	30 Laporan	30 Laporan	251.400.000,00	251.400.000,00	251.400.000,00	Kab. Banjar, Semua Kecamatan, Semua Kel/Desa	Dana Transfer Umum-Dana Alokasi Umum	Memperkuat Stabilitas Polthukhankam Dan Transformasi Pelayanan Publik	4.Meningkatkan tata kelola pemerintahan melalui reformasi dan penderdayaan birokrasi		280.000.000,00	INSPEKTORAT DAERAH		
6	01	02	2.01	0003	Revisi Laporan Kinerja	Jumlah Laporan Hasil Revisi Laporan Kinerja	25 Laporan	9 Laporan	167.624.000,00	167.624.000,00	167.624.000,00	Kab. Banjar, Semua Kecamatan, Semua Kel/Desa	Dana Transfer Umum-Dana Alokasi Umum	Memperkuat Stabilitas Polthukhankam Dan Transformasi Pelayanan Publik	4.Meningkatkan tata kelola pemerintahan melalui reformasi dan penderdayaan birokrasi		176.005.305,00	INSPEKTORAT DAERAH		
6	01	02	2.01	0004	Revisi Laporan Keuangan	Jumlah Laporan Hasil Revisi Laporan Keuangan	2 Laporan	2 Laporan	49.546.400,00	49.546.400,00	58.546.400,00	Kab. Banjar, Semua Kecamatan, Semua Kel/Desa	Dana Transfer Umum-Dana Alokasi Umum	Memperkuat Stabilitas Polthukhankam Dan Transformasi Pelayanan Publik	4.Meningkatkan tata kelola pemerintahan melalui reformasi dan penderdayaan birokrasi		52.023.668,00	INSPEKTORAT DAERAH		
6	01	02	2.01	0005	Pengawasan Desa	Jumlah Laporan Hasil Pengawasan Desa	24 Laporan	24 Laporan	420.000.000,00	340.312.000,00	310.312.000,00	Kab. Banjar, Semua Kecamatan, Semua Kel/Desa	Dana Transfer Umum-Dana Alokasi Umum	Memperkuat Stabilitas Polthukhankam Dan Transformasi Pelayanan Publik	4.Meningkatkan tata kelola pemerintahan melalui reformasi dan penderdayaan birokrasi		450.000.000,00	INSPEKTORAT DAERAH		
6	01	02	2.01	0007	Monitoring dan Evaluasi Tindak Lanjut Hasil Pemeriksaan BPK RI dan Tindak Lanjut Hasil Pemeriksaan APSP															

No	Kode	Urusan / Bidang Urusan / Program / Kegiatan / Sub Kegiatan	Indikator Program / Kegiatan / Sub Kegiatan	Target Akhir Periode Renstra OPD	Realisasi Capaian RENCANA OPD Tahun 2022	Praktisn Capaian Target RENCANA OPD Tahun 2023	Capaian Kinerja Dan Kerangka Pendanaan					Lokasi	Sumber Dana	Prioritas		Kelompok Swasren	Praktisn Maju Rencana Tahun 2025		Perangkat Daerah Penanggung Jawab	
							Target 2024		RPD 2024	Pagu Indikatif (Rp)				RPD Perubahan 2024	Nasional		Daerah	Target		Pagu Indikatif (Rp)
							Sebelum	Setelah		APBD 2024	APBD Perubahan 2024									
1	2	8	4	8	6	7	8	9	10	11	12	13	14	15	16	17	18	19	20	
			Jumlah Dokumen Monitoring dan Evaluasi Tindak Lanjut Hasil Pemeriksaan BPK RI dan Tindak Lanjut Hasil Pemeriksaan APP				6 Dokumen	6 Dokumen	276.760.000,00	379.810.000,00	349.810.000,00	Kab. Banjar, Semua Kecamatan, Semua Kel/Desa	Dana Transfer Umum-Dana Alokasi Umum	Memperkuat Stabilitas Polhukhankam Dan Transformasi Pelayanan Publik	4.Meningkatkan tata kelola pemerintahan melalui reformasi dan penderhanaan birokrasi			300.000.000,00	INSPEKTORAT DAERAH	
6	01	02	2.02	Penyenggaraan Pengawasan dengan Tujuan Tertentu			100 persen	100 persen	260.050.000,00	260.050.000,00	260.050.000,00			Memperkuat Stabilitas Polhukhankam Dan Transformasi Pelayanan Publik	4.Meningkatkan tata kelola pemerintahan melalui reformasi dan penderhanaan birokrasi			260.050.000,00	INSPEKTORAT DAERAH	
6	01	02	2.02	0002	Penawasan dengan Tujuan Tertentu							Kab. Banjar, Semua Kecamatan, Semua Kel/Desa	Dana Transfer Umum-Dana Alokasi Umum	Memperkuat Stabilitas Polhukhankam Dan Transformasi Pelayanan Publik	4.Meningkatkan tata kelola pemerintahan melalui reformasi dan penderhanaan birokrasi			260.050.000,00	INSPEKTORAT DAERAH	
212	6	01	08	PROGRAM PERUMUSAN KEBUJAKAN, PENDAMPINGAN DAN ASISTENSI			4,80	4,90	1.476.095.000,00	2.170.415.000,00	2.982.315.000,00							1.577.628.880,00		
6	01	08	2.02	Pendampingan dan Asistensi			3 Level	3 Level	1.476.095.000,00	2.170.415.000,00	2.170.415.000,00			Memperkuat Stabilitas Polhukhankam Dan Transformasi Pelayanan Publik	4.Meningkatkan tata kelola pemerintahan melalui reformasi dan penderhanaan birokrasi			1.577.628.880,00	INSPEKTORAT DAERAH	
6	01	03	2.02	0001	Pendampingan dan Asistensi Urusan Pemerintahan Daerah							Kab. Banjar, Semua Kecamatan, Semua Kel/Desa	Dana Transfer Umum-Dana Alokasi Umum	Memperkuat Stabilitas Polhukhankam Dan Transformasi Pelayanan Publik	4.Meningkatkan tata kelola pemerintahan melalui reformasi dan penderhanaan birokrasi			268.626.880,00	INSPEKTORAT DAERAH	
6	01	03	2.02	0002	Pendampingan, Asistensi, Verifikasi, dan Penilaian Reformasi Birokrasi							Kab. Banjar, Semua Kecamatan, Semua Kel/Desa	Dana Transfer Umum-Dana Alokasi Umum	Memperkuat Stabilitas Polhukhankam Dan Transformasi Pelayanan Publik	4.Meningkatkan tata kelola pemerintahan melalui reformasi dan penderhanaan birokrasi			115.000.000,00	INSPEKTORAT DAERAH	
6	01	03	2.02	0003	Koordinasi, Monitoring dan Evaluasi serta Verifikasi Pencegahan dan Pemberantasan Korupsi							Kab. Banjar, Semua Kecamatan, Semua Kel/Desa	Dana Transfer Umum-Dana Alokasi Umum	Memperkuat Stabilitas Polhukhankam Dan Transformasi Pelayanan Publik	4.Meningkatkan tata kelola pemerintahan melalui reformasi dan penderhanaan birokrasi			900.000.000,00	INSPEKTORAT DAERAH	
6	01	03	2.02	0004	Pendampingan, Asistensi dan Verifikasi Penegakan Integritas							Kab. Banjar, Semua Kecamatan, Semua Kel/Desa	Dana Transfer Umum-Dana Alokasi Umum	Memperkuat Stabilitas Polhukhankam Dan Transformasi Pelayanan Publik	4.Meningkatkan tata kelola pemerintahan melalui reformasi dan penderhanaan birokrasi			294.000.000,00	INSPEKTORAT DAERAH	
7	01	01							4.465.304.629,00	6.600.754.654,00	6.710.189.017,00							6.711.808.569,00		
7	01	01							4.465.304.629,00	6.600.754.654,00	6.710.189.017,00							6.711.808.569,00		
218	7	01	01	KECAMATAN PROGRAM PENUNJANG URUSAN PEMERINTAHAN DAERAH KABUPATEN/KOTA			87 persen	91 persen	4.089.327.629,00	4.821.185.454,00	4.568.668.454,00							4.584.800.000,00		
7	01	01	2.01	Perencanaan, Penganggaran, dan Evaluasi Kinerja Perangkat Daerah			100 Persen	100 Persen	3.910.000,00	3.910.000,00	3.910.000,00			Memperkuat Stabilitas Polhukhankam Dan Transformasi Pelayanan Publik	4.Meningkatkan tata kelola pemerintahan melalui reformasi dan penderhanaan birokrasi	ASN		4.000.000,00	KECAMATAN KERTAK HANYAR	
7	01	01	2.01	0001	Penyusunan Dokumen Perencanaan Perangkat Daerah							Kab. Banjar, Kertak Hanyar, Semua Kel/Desa	Dana Transfer Umum-Dana Alokasi Umum	Memperkuat Stabilitas Polhukhankam Dan Transformasi Pelayanan Publik	4.Meningkatkan tata kelola pemerintahan melalui reformasi dan penderhanaan birokrasi			2.500.000,00	KECAMATAN KERTAK HANYAR	
7	01	01	2.01	0007	Evaluasi Kinerja Perangkat Daerah							Kab. Banjar, Kertak Hanyar, Semua Kel/Desa	Dana Transfer Umum-Dana Alokasi Umum	Memperkuat Stabilitas Polhukhankam Dan Transformasi Pelayanan Publik	4.Meningkatkan tata kelola pemerintahan melalui reformasi dan penderhanaan birokrasi			1.500.000,00	KECAMATAN KERTAK HANYAR	
7	01	01	2.02	Administrasi Keuangan Perangkat Daerah			100 Persen	100 Persen	3.510.006.304,00	3.941.866.129,00	3.941.866.129,00			Memperkuat Stabilitas Polhukhankam Dan Transformasi Pelayanan Publik	4.Meningkatkan tata kelola pemerintahan melalui reformasi dan penderhanaan birokrasi	ASN		4.084.800.000,00	KECAMATAN KERTAK HANYAR	
7	01	01	2.02	0001	Penyediaan Gaji dan Tunjangan ASN							Kab. Banjar, Kertak Hanyar, Semua Kel/Desa	Dana Transfer Umum-Dana Alokasi Umum	Memperkuat Stabilitas Polhukhankam Dan Transformasi Pelayanan Publik	4.Meningkatkan tata kelola pemerintahan melalui reformasi dan penderhanaan birokrasi			4.000.000.000,00	KECAMATAN KERTAK HANYAR	
7	01	01	2.02	0003	Pelaksanaan Penatausahaan dan Pengujian/Verifikasi Keuangan SKPD							Kab. Banjar, Kertak Hanyar, Semua Kel/Desa	Dana Transfer Umum-Dana Alokasi Umum	Memperkuat Stabilitas Polhukhankam Dan Transformasi Pelayanan Publik	4.Meningkatkan tata kelola pemerintahan melalui reformasi dan penderhanaan birokrasi			84.300.000,00	KECAMATAN KERTAK HANYAR	
7	01	01	2.02	0005	Koordinasi dan Penyusunan Laporan Keuangan Akhir Tahun SKPD							Kab. Banjar, Kertak Hanyar, Semua Kel/Desa	Dana Transfer Umum-Dana Alokasi Umum	Memperkuat Stabilitas Polhukhankam Dan Transformasi Pelayanan Publik	4.Meningkatkan tata kelola pemerintahan melalui reformasi dan penderhanaan birokrasi			500.000,00	KECAMATAN KERTAK HANYAR	
7	01	01	2.08	Administrasi Barang MIILK Daerah pada Perangkat Daerah			100 Persen	100 Persen	0,00	0,00	0,00			Memperkuat Stabilitas Polhukhankam Dan Transformasi Pelayanan Publik	4.Meningkatkan tata kelola pemerintahan melalui reformasi dan penderhanaan birokrasi	ASN		0,00	KECAMATAN KERTAK HANYAR	
7	01	01	2.03	0006	Penatausahaan Barang MIILK Daerah pada SKPD															

No	Kode	Uraian / Bidang Urusan / Program / Kegiatan / Sub Kegiatan	Indikator Program / Kegiatan / Sub Kegiatan	Target Abstrak Periode Rencana OPD	Realisasi Capaian RENCANA OPD Tahun 2022	Praktikan Capaian Target RENCANA OPD Tahun 2023	Capaian Kinerja Dan Kerangka Pendanaan						Lokal	Sumber Dana	Prioritas		Kelompok Swasren	Praktikan Maju Rencana Tahun 2025		Penanggot Daerah Penanggung Jawab
							Target 2024		RPD 2024	APBD 2024	RPD Perubahan 2024	Nasional			Daerah	Target		Pagu Indikatif (Rp)		
							Sebelum	Setelah												
1	2	3	4	5	6	7	8	9	10	11	12	13	14	15	16	17	18	19	20	
			Jumlah Laporan Penatausahaan Barang Milik Daerah pada SKPD				12 Laporan	12 Laporan	0,00	0,00	0,00	Kab. Banjar, Kertak Hanyar, Semua Kel/Desa	Dana Transfer Umum-Dana Alokasi Umum	Memperkuat Stabilitas Polhukhankam Dan Transformasi Pelayanan Publik	4.Meningkatkan tata kelola pemerintahan melalui reformasi dan penderdayaan birokrasi		0,00	KECAMATAN KERTAK HANYAR		
7	01	01	2.06	Administrasi Umum Perangkat Daerah	Persentase Administrasi Umum Perangkat Daerah	-	100 Persen	100 Persen	176.422.625,00	176.422.625,00	176.422.625,00			Memperkuat Stabilitas Polhukhankam Dan Transformasi Pelayanan Publik	4.Meningkatkan tata kelola pemerintahan melalui reformasi dan penderdayaan birokrasi	Masyarakat dan ASN		205.500.000,00	KECAMATAN KERTAK HANYAR	
7	01	01	2.06	0001	Penyediaan Komponen Instalasi Listrik/Penerangan Bangunan Kantor							Kab. Banjar, Kertak Hanyar, Semua Kel/Desa	Dana Transfer Umum-Dana Alokasi Umum	Memperkuat Stabilitas Polhukhankam Dan Transformasi Pelayanan Publik	4.Meningkatkan tata kelola pemerintahan melalui reformasi dan penderdayaan birokrasi		3.500.000,00	KECAMATAN KERTAK HANYAR		
					Jumlah Paket Komponen Instalasi Listrik/Penerangan Bangunan Kantor yang Disediakan		1 Paket	1 Paket	3.264.500,00	3.264.500,00	3.264.500,00									
7	01	01	2.06	0002	Penyediaan Peralatan dan Perlengkapan Kantor							Kab. Banjar, Kertak Hanyar, Semua Kel/Desa	Dana Transfer Umum-Dana Alokasi Umum	Memperkuat Stabilitas Polhukhankam Dan Transformasi Pelayanan Publik	4.Meningkatkan tata kelola pemerintahan melalui reformasi dan penderdayaan birokrasi		16.000.000,00	KECAMATAN KERTAK HANYAR		
					Jumlah Paket Peralatan dan Perlengkapan Kantor yang Disediakan		1 Paket	1 Paket	20.130.200,00	20.130.200,00	20.130.200,00									
7	01	01	2.06	0003	Penyediaan Peralatan Rumah Tangga							Kab. Banjar, Kertak Hanyar, Semua Kel/Desa	Dana Transfer Umum-Dana Alokasi Umum	Memperkuat Stabilitas Polhukhankam Dan Transformasi Pelayanan Publik	4.Meningkatkan tata kelola pemerintahan melalui reformasi dan penderdayaan birokrasi		5.000.000,00	KECAMATAN KERTAK HANYAR		
					Jumlah Paket Peralatan Rumah Tangga yang Disediakan		1 Paket	1 Paket	6.319.925,00	6.319.925,00	6.319.925,00									
7	01	01	2.06	0005	Penyediaan Barang Cetak dan Penggandaan							Kab. Banjar, Kertak Hanyar, Semua Kel/Desa	Dana Transfer Umum-Dana Alokasi Umum	Memperkuat Stabilitas Polhukhankam Dan Transformasi Pelayanan Publik	4.Meningkatkan tata kelola pemerintahan melalui reformasi dan penderdayaan birokrasi		5.000.000,00	KECAMATAN KERTAK HANYAR		
					Jumlah Paket Barang Cetak dan Penggandaan yang Disediakan		1 Paket	1 Paket	5.708.000,00	5.708.000,00	5.708.000,00									
7	01	01	2.06	0008	Fasilitas Kunjungan Tamu							Kab. Banjar, Kertak Hanyar, Semua Kel/Desa	Dana Transfer Umum-Dana Alokasi Umum	Memperkuat Stabilitas Polhukhankam Dan Transformasi Pelayanan Publik	4.Meningkatkan tata kelola pemerintahan melalui reformasi dan penderdayaan birokrasi		6.000.000,00	KECAMATAN KERTAK HANYAR		
					Jumlah Laporan Fasilitas Kunjungan Tamu		1 Laporan	1 Laporan	6.000.000,00	6.000.000,00	6.000.000,00									
7	01	01	2.06	0009	Penyelenggaraan Rapat Koordinasi dan Konsultasi SKPD							Kab. Banjar, Kertak Hanyar, Semua Kel/Desa	Dana Transfer Umum-Dana Alokasi Umum	Memperkuat Stabilitas Polhukhankam Dan Transformasi Pelayanan Publik	4.Meningkatkan tata kelola pemerintahan melalui reformasi dan penderdayaan birokrasi		170.000.000,00	KECAMATAN KERTAK HANYAR		
					Jumlah Laporan Penyelenggaraan Rapat Koordinasi dan Konsultasi SKPD		4 Laporan	3 Laporan	135.000.000,00	135.000.000,00	170.000.000,00									
7	01	01	2.07	Pengadaan Barang Milik Daerah Penunjang Urusan Pemerintahan Daerah	Persentase Pengadaan BDM Penunjang Urusan Daerah	-	100 Persen	100 Persen	28.494.700,00	28.494.700,00	28.494.700,00			Memperkuat Stabilitas Polhukhankam Dan Transformasi Pelayanan Publik	4.Meningkatkan tata kelola pemerintahan melalui reformasi dan penderdayaan birokrasi	ASN		40.000.000,00	KECAMATAN KERTAK HANYAR	
7	01	01	2.07	0006	Pengadaan Peralatan dan Mesin Lainnya							Kab. Banjar, Kertak Hanyar, Semua Kel/Desa	Dana Transfer Umum-Dana Alokasi Umum	Memperkuat Stabilitas Polhukhankam Dan Transformasi Pelayanan Publik	4.Meningkatkan tata kelola pemerintahan melalui reformasi dan penderdayaan birokrasi		40.000.000,00	KECAMATAN KERTAK HANYAR		
					Jumlah Unit Peralatan dan Mesin Lainnya yang Disediakan		3 Unit	3 Unit	29.494.700,00	29.494.700,00	31.972.700,00									
7	01	01	2.08	Penyediaan Jasa Penunjang Urusan Pemerintahan Daerah	Persentase Jasa Penunjang Urusan Pemerintahan Daerah	-	100 Persen	100 Persen	294.150.000,00	294.150.000,00	294.150.000,00			Memperkuat Stabilitas Polhukhankam Dan Transformasi Pelayanan Publik	4.Meningkatkan tata kelola pemerintahan melalui reformasi dan penderdayaan birokrasi	ASN		171.500.000,00	KECAMATAN KERTAK HANYAR	
7	01	01	2.08	0001	Penyediaan Jasa Surat Menyurat							Kab. Banjar, Kertak Hanyar, Semua Kel/Desa	Dana Transfer Umum-Dana Alokasi Umum	Memperkuat Stabilitas Polhukhankam Dan Transformasi Pelayanan Publik	4.Meningkatkan tata kelola pemerintahan melalui reformasi dan penderdayaan birokrasi		2.500.000,00	KECAMATAN KERTAK HANYAR		
					Jumlah Laporan Penyediaan Jasa Surat Menyurat		1 Laporan	1 Laporan	2.500.000,00	2.500.000,00	2.500.000,00									
7	01	01	2.08	0002	Penyediaan Jasa Komunikasi, Sumber Daya Air dan Listrik							Kab. Banjar, Kertak Hanyar, Semua Kel/Desa	Dana Transfer Umum-Dana Alokasi Umum	Memperkuat Stabilitas Polhukhankam Dan Transformasi Pelayanan Publik	4.Meningkatkan tata kelola pemerintahan melalui reformasi dan penderdayaan birokrasi		15.000.000,00	KECAMATAN KERTAK HANYAR		
					Jumlah Laporan Penyediaan Jasa Komunikasi, Sumber Daya Air dan Listrik yang Disediakan		12 Laporan	12 Laporan	25.000.000,00	25.000.000,00	25.000.000,00									
7	01	01	2.08	0004	Penyediaan Jasa Pelayanan Umum Kantor							Kab. Banjar, Kertak Hanyar, Semua Kel/Desa	Dana Transfer Umum-Dana Alokasi Umum	Memperkuat Stabilitas Polhukhankam Dan Transformasi Pelayanan Publik	4.Meningkatkan tata kelola pemerintahan melalui reformasi dan penderdayaan birokrasi		154.000.000,00	KECAMATAN KERTAK HANYAR		
					Jumlah Laporan Penyediaan Jasa Pelayanan Umum Kantor yang Disediakan		13 Laporan	13 Laporan	266.650.000,00	266.650.000,00	266.650.000,00									
7	01	01	2.09	Pemeliharaan Barang Milik Daerah Penunjang Urusan Pemerintahan Daerah	Persentase Pemeliharaan BMD Penunjang Urusan Perangkat Daerah	-	100 Persen	100 Persen	75.842.000,00	75.842.000,00	75.842.000,00			Memperkuat Stabilitas Polhukhankam Dan Transformasi Pelayanan Publik	4.Meningkatkan tata kelola pemerintahan melalui reformasi dan penderdayaan birokrasi	ASN		79.000.000,00	KECAMATAN KERTAK HANYAR	
7	01	01	2.09	0002	Penyediaan Jasa Pemeliharaan, Biaya Pemeliharaan, Pajak dan Perizinan Kendaraan Dinas Operasional atau Lapangan							Kab. Banjar, Kertak Hanyar, Semua Kel/Desa	Dana Transfer Umum-Dana Alokasi Umum	Memperkuat Stabilitas Polhukhankam Dan Transformasi Pelayanan Publik	4.Meningkatkan tata kelola pemerintahan melalui reformasi dan penderdayaan birokrasi		50.000.000,00	KECAMATAN KERTAK HANYAR		
					Jumlah Kendaraan Dinas Operasional atau Lapangan yang Dipelihara dan dibayarkan Pajak dan Perizinannya		3 Unit	3 Unit	41.980.000,00	41.980.000,00	51.980.000,00									
7	01	01	2.09	0006	Pemeliharaan Peralatan dan Mesin Lainnya							Kab. Banjar, Kertak Hanyar, Semua Kel/Desa	Dana Transfer Umum-Dana Alokasi Umum	Memperkuat Stabilitas Polhukhankam Dan Transformasi Pelayanan Publik	4.Meningkatkan tata kelola pemerintahan melalui reformasi dan penderdayaan birokrasi		9.000.000,00	KECAMATAN KERTAK HANYAR		
					Jumlah Peralatan dan Mesin Lainnya yang Dipelihara		3 Unit	3 Unit	9.830.000,00	9.830.000,00	9.830.000,00									
7	01	01	2.09	0009	Pemeliharaan/Rehabilitasi Gedung Kantor dan Bangunan Lainnya							Kab. Banjar, Kertak Hanyar, Semua Kel/Desa	Dana Transfer Umum-Dana Alokasi Umum	Memperkuat Stabilitas Polhukhankam Dan Transformasi Pelayanan Publik	4.Meningkatkan tata kelola pemerintahan melalui reformasi dan penderdayaan birokrasi		20.000.000,00	KECAMATAN KERTAK HANYAR		
					Jumlah Gedung Kantor dan Bangunan Lainnya yang Dipelihara/Direhabilitasi		1 Unit	1 Unit	23.532.000,00	23.532.000,00	23.532.000,00									

No	Kode	Uraian / Bidang Urusan / Program / Kegiatan / Sub Kegiatan	Indikator Program / Kegiatan / Sub Kegiatan	Target Abstr Periode Renstra OPD	Realisasi Capaian RENCANA OPD Tahun 2022	Praktikan Capaian Target RENCANA OPD Tahun 2023	Capaian Kinerja Dan Kerangka Pendanaan					Prioritas		Kelompok Swasta	Praktikan Maju Rencana Tahun 2025		Peningkat Daerah Penanggung Jawab		
							Target 2024		RPD 2024	Pagu Indikatif (Rp)		Lokal	Sumber Dana		Nasional	Daerah		Target	Pagu Indikatif (Rp)
							Sebelum	Setelah		APBD 2024	RPD Perubahan 2024								
1	2	3	4	5	6	7	8	9	10	11	12	13	14	15	16	17	18	19	20
214	7 01 02	PROGRAM PENYELENGGARAAN PEMERINTAHAN DAN PELAYANAN PUBLIK	Persentase Fasilitas Kewenangan Penerima Pelayanan Kesejahteraan Sosial dan Kebencanaan Kecamatan Yang Terlaksana	-	-	-	100 Persen	100 Persen	26.227.000,00	26.227.000,00	26.227.000,00							26.227.000,00	
	7 01 02 2.02	Penyelenggaraan Urusan Pemerintahan yang Tidak Dilaksanakan oleh Unit Kerja Perangkat Daerah yang ada di Kecamatan	Persentase Penyelenggaraan Urusan Pemerintahan yang Tidak Dilaksanakan oleh Unit Kerja Perangkat Daerah yang ada di Kecamatan	-	-	-	100 Persen	100 Persen	26.227.000,00	26.227.000,00	26.227.000,00			Memperkuat Stabilitas Polihukhankam Dan Transformasi Pelayanan Publik	4.Meningkatkan tata kelola pemerintahan melalui reformasi dan pederhanaan birokrasi	Masyarakat		26.227.000,00	KECAMATAN KERTAK HANYAR
	7 01 02 2.02 0003	Peningkatan Efektifitas Pelaksanaan Pelayanan kepada Masyarakat di Wilayah Kecamatan	Jumlah Laporan Peningkatan Efektifitas Pelaksanaan Pelayanan kepada Masyarakat di Wilayah Kecamatan				4 Laporan	4 Laporan	26.227.000,00	26.227.000,00	26.227.000,00			Memperkuat Stabilitas Polihukhankam Dan Transformasi Pelayanan Publik	4.Meningkatkan tata kelola pemerintahan melalui reformasi dan pederhanaan birokrasi			26.227.000,00	KECAMATAN KERTAK HANYAR
215	7 01 08	PROGRAM PEMBERDAYAAN MASYARAKAT DESA DAN KELURAHAN	Persentase Koordinasi dan Fasilitas Kegiatan Pemberdayaan Masyarakat di Kecamatan	-	-	-	100 Persen	100 Persen	61.700.000,00	1.814.042.200,00	1.864.978.589,00							1.876.278.589,00	
	7 01 08 2.01	Koordinasi Kegiatan Pemberdayaan Desa	Persentase Koordinasi Kegiatan Pemberdayaan Desa	-	-	-	100 Persen	100 Persen	61.700.000,00	61.700.000,00	61.700.000,00			Memperkuat Stabilitas Polihukhankam Dan Transformasi Pelayanan Publik	4.Meningkatkan tata kelola pemerintahan melalui reformasi dan pederhanaan birokrasi	Masyarakat dan ASN		79.000.000,00	KECAMATAN KERTAK HANYAR
	7 01 03 2.01 0001	Peningkatan Partisipasi Masyarakat dalam Forum Musyawarah Perencanaan Pembangunan di Desa	Jumlah Lembaga Masyarakat yang Berpartisipasi dalam Forum Musyawarah Perencanaan Pembangunan di Desa				2 Lembaga Masyarakat	2 Lembaga Masyarakat	11.100.000,00	11.100.000,00	11.100.000,00			Memperkuat Stabilitas Polihukhankam Dan Transformasi Pelayanan Publik	4.Meningkatkan tata kelola pemerintahan melalui reformasi dan pederhanaan birokrasi			13.000.000,00	KECAMATAN KERTAK HANYAR
	7 01 03 2.01 0003	Peningkatan Efektifitas Kegiatan Pemberdayaan Masyarakat di Wilayah Kecamatan	Jumlah Laporan Peningkatan Efektifitas Kegiatan Pemberdayaan Masyarakat di Wilayah Kecamatan				3 Laporan	3 Laporan	50.600.000,00	50.600.000,00	50.600.000,00			Memperkuat Stabilitas Polihukhankam Dan Transformasi Pelayanan Publik	4.Meningkatkan tata kelola pemerintahan melalui reformasi dan pederhanaan birokrasi			60.000.000,00	KECAMATAN KERTAK HANYAR
216	7 01 04	PROGRAM KOORDINASI KETERTAHAN DAN KETERTIBAN UMUM	Persentase Koordinasi dan Fasilitas Penyelenggaraan ketertahan dan ketertiban umum serta perlindungan masyarakat di kecamatan	-	-	-	100 Persen	100 Persen	61.050.000,00	32.900.000,00	42.900.000,00							15.000.000,00	
	7 01 04 2.01	Koordinasi Uprax Penyelenggaraan Ketertahan dan Ketertiban Umum di Kecamatan	Persentase Penyelenggaraan Ketertahan dan Ketertiban Umum di Kecamatan	-	-	-	100 Persen	100 Persen	71.050.000,00	22.900.000,00	22.900.000,00			Memperkuat Stabilitas Polihukhankam Dan Transformasi Pelayanan Publik	4.Meningkatkan tata kelola pemerintahan melalui reformasi dan pederhanaan birokrasi	Masyarakat dan ASN		5.000.000,00	KECAMATAN KERTAK HANYAR
	7 01 04 2.01 0001	Sinerjis dengan Kepolisian Negara Republik Indonesia, Tentara Nasional Indonesia dan Instansi Vertikal di Wilayah Kecamatan	Jumlah Laporan Hasil Sinerjis dengan Kepolisian Negara Republik Indonesia, Tentara Nasional Indonesia dan Instansi Vertikal di Wilayah Kecamatan				1 Laporan	1 Laporan	68.950.000,00	20.200.000,00	30.200.000,00			Memperkuat Stabilitas Polihukhankam Dan Transformasi Pelayanan Publik	4.Meningkatkan tata kelola pemerintahan melalui reformasi dan pederhanaan birokrasi			2.500.000,00	KECAMATAN KERTAK HANYAR
	7 01 04 2.01 0002	Harmonisasi Hubungan dengan Tokoh Agama dan Tokoh Masyarakat	Jumlah Laporan Pelaksanaan Harmonisasi Hubungan dengan Tokoh Agama dan Tokoh Masyarakat				1 Laporan	1 Laporan	2.100.000,00	2.100.000,00	2.100.000,00			Memperkuat Stabilitas Polihukhankam Dan Transformasi Pelayanan Publik	4.Meningkatkan tata kelola pemerintahan melalui reformasi dan pederhanaan birokrasi			2.500.000,00	KECAMATAN KERTAK HANYAR
	7 01 04 2.02	Koordinasi Penerapan dan Penguatan Peraturan Daerah dan Peraturan Kepala Daerah yang Tertallitai	Persentase Koordinasi Penerapan dan Penguatan Peraturan Daerah yang Tertallitai	-	-	-	100 Persen	100 Persen	10.000.000,00	10.000.000,00	10.000.000,00			Memperkuat Stabilitas Polihukhankam Dan Transformasi Pelayanan Publik	4.Meningkatkan tata kelola pemerintahan melalui reformasi dan pederhanaan birokrasi	Masyarakat dan ASN		10.000.000,00	KECAMATAN KERTAK HANYAR
	7 01 04 2.02 0001	Koordinasi/Sinerjis dengan Perangkat Daerah yang Tugas dan Fungsinya di Bidang Pengawasan Peraturan Perundang-Undangan dan/atau Kepolisian Negara Republik Indonesia	Jumlah Laporan Koordinasi/Sinerjis dengan Perangkat Daerah yang Tugas dan Fungsinya di Bidang Pengawasan Peraturan Perundang-Undangan dan/atau Kepolisian Negara Republik Indonesia				1 Laporan	1 Laporan	10.000.000,00	10.000.000,00	10.000.000,00			Memperkuat Stabilitas Polihukhankam Dan Transformasi Pelayanan Publik	4.Meningkatkan tata kelola pemerintahan melalui reformasi dan pederhanaan birokrasi			10.000.000,00	KECAMATAN KERTAK HANYAR
217	7 01 06	PROGRAM PENYELENGGARAAN URUSAN PEMERINTAHAN UMUM	Persentase Penyelenggaraan Urusan Pemerintahan Umum	-	-	-	100 Persen	100 Persen	186.000.000,00	186.000.000,00	187.000.000,00							189.000.000,00	
	7 01 06 2.01	Penyelenggaraan Urusan Pemerintahan Umum Sesuai Penguasaan Kepala Daerah yang Tertallitai	Persentase Penyelenggaraan Urusan Pemerintahan Umum sesuai Penguasaan Kepala Daerah yang Tertallitai	-	-	-	100 Persen	100 Persen	186.000.000,00	186.000.000,00	186.000.000,00			Memperkuat Stabilitas Polihukhankam Dan Transformasi Pelayanan Publik	4.Meningkatkan tata kelola pemerintahan melalui reformasi dan pederhanaan birokrasi	Masyarakat dan ASN		189.000.000,00	KECAMATAN KERTAK HANYAR
	7 01 05 2.01 0001	Pembinaan Wawasan Kebangsaan dan Ketahanan Nasional dalam rangka Memantapkan Pengamalan Pancasila, Pelaksanaan Undang-Undang Dasar Negara Republik Indonesia Tahun 1945, Pelestarian Bhinneka Tunggal Ika serta Pemertahanan dan Pemeliharaan Keutuhan Negara Kesatuan Republik Indonesia	Jumlah Orang yang Mengikuti Pembinaan Wawasan Kebangsaan dan Ketahanan Nasional dalam rangka Memantapkan Pengamalan Pancasila, Pelaksanaan Undang-Undang Dasar Negara Republik Indonesia Tahun 1945, Pelestarian Bhinneka Tunggal Ika serta Pemertahanan dan Pemeliharaan Keutuhan Negara Kesatuan Republik Indonesia				50 Orang	50 Orang	30.000.000,00	30.000.000,00	33.000.000,00			Memperkuat Stabilitas Polihukhankam Dan Transformasi Pelayanan Publik	4.Meningkatkan tata kelola pemerintahan melalui reformasi dan pederhanaan birokrasi			35.000.000,00	KECAMATAN KERTAK HANYAR
	7 01 05 2.01 0007	Pelaksanaan Semua Urusan Pemerintahan yang Bukan Meupakan Kewenangan Daerah dan Tidak Dilaksanakan oleh Instansi Vertikal	Jumlah Dokumen Semua Urusan Pemerintahan yang Bukan Meupakan Kewenangan Daerah dan Tidak Dilaksanakan oleh Instansi Vertikal				3 Dokumen	3 Dokumen	156.000.000,00	156.000.000,00	154.000.000,00			Memperkuat Stabilitas Polihukhankam Dan Transformasi Pelayanan Publik	4.Meningkatkan tata kelola pemerintahan melalui reformasi dan pederhanaan birokrasi			154.000.000,00	KECAMATAN KERTAK HANYAR
218	7 01 06	PROGRAM PEMBINAAN DAN PENGAWASAN PEMERINTAHAN DESA	Persentase Fasilitas Pembina dan Pengawasan Pemerintahan Desa	-	-	-	100 Persen	100 Persen	21.000.000,00	21.000.000,00	21.000.000,00							20.500.000,00	

No	Kode	Uraian / Bidang Urusan / Program / Kegiatan / Sub Kegiatan	Indikator Program / Kegiatan / Sub Kegiatan	Target Abstr Periode Rencana OPD	Realisasi Capaian RENCANA OPD Tahun 2022	Praktikan Capaian Target RENCANA OPD Tahun 2023	Capaian Kinerja Dan Kerangka Pendanaan						Lokasi	Sumber Dana	Prioritas		Kelompok Swasren	Praktikan Maju Rencana Tahun 2025		Penanggot Daerah Penanggung Jawab
							Target 2024		RPD 2024	Pagu Indikator (Rp)	APBD 2024	RPD Perubahan 2024			Nasional	Daerah		Target	Pagu Indikator (Rp)	
							Sebelum	Setelah												
1	7 01 01 2.02	Administrasi Keuangan Perangkat Daerah	Persentase Administrasi Keuangan Perangkat Daerah	-	-	-	100 %	100 %	1.685.419.974,00	1.922.236.012,00	1.922.236.012,00	Kab. Banjar, Semua Kecamatan, Semua Kel/Desa	Dana Transfer Umum-Dana Alokasi Umum	Memperkuat Stabilitas Polihukhankam Dan Transformasi Pelayanan Publik	4.Meningkatkan tata kelola pemerintahan melalui reformasi dan penderdayaan birokrasi	-	1.835.400.000,00	KECAMATAN ASTAMBUL		
	7 01 01 2.02 0001	Penyediaan Gaji dan Tunjangan ASN	Jumlah Orang yang Menerima Gaji dan Tunjangan ASN	-	-	-	15 Orang/bulan	15 Orang/bulan	1.652.179.974,00	1.888.996.012,00	1.888.996.012,00	Kab. Banjar, Semua Kecamatan, Semua Kel/Desa	Dana Transfer Umum-Dana Alokasi Umum	Memperkuat Stabilitas Polihukhankam Dan Transformasi Pelayanan Publik	4.Meningkatkan tata kelola pemerintahan melalui reformasi dan penderdayaan birokrasi	-	1.800.000.000,00	KECAMATAN ASTAMBUL		
	7 01 01 2.02 0003	Pelaksanaan Penatausahaan dan Pengujian/Verifikasi Keuangan SKPD	Jumlah Dokumen Penatausahaan dan Pengujian/Verifikasi Keuangan SKPD	-	-	-	1 Dokumen	1 Dokumen	33.240.000,00	33.240.000,00	33.240.000,00	Kab. Banjar, Astambul, Semua Kel/Desa	Dana Transfer Umum-Dana Alokasi Umum	Memperkuat Stabilitas Polihukhankam Dan Transformasi Pelayanan Publik	4.Meningkatkan tata kelola pemerintahan melalui reformasi dan penderdayaan birokrasi	-	35.400.000,00	KECAMATAN ASTAMBUL		
	7 01 01 2.05	Administrasi Kepegawaian Perangkat Daerah	Persentase Administrasi Kepegawaian yang terpenuhi	-	-	-	100 Persen	100 Persen	22.300.000,00	22.300.000,00	22.300.000,00	Kab. Banjar, Astambul, Semua Kel/Desa	Dana Transfer Umum-Dana Alokasi Umum	Memperkuat Stabilitas Polihukhankam Dan Transformasi Pelayanan Publik	4.Meningkatkan tata kelola pemerintahan melalui reformasi dan penderdayaan birokrasi	-	27.600.000,00	KECAMATAN ASTAMBUL		
	7 01 01 2.05 0005	Monitoring, Evaluasi, dan Penilaian Kinerja Pegawai	Jumlah Dokumen Monitoring, Evaluasi, dan Penilaian Kinerja Pegawai	-	-	-	2 Dokumen	2 Dokumen	2.300.000,00	2.300.000,00	2.300.000,00	Kab. Banjar, Astambul, Semua Kel/Desa	Dana Transfer Umum-Dana Alokasi Umum	Memperkuat Stabilitas Polihukhankam Dan Transformasi Pelayanan Publik	4.Meningkatkan tata kelola pemerintahan melalui reformasi dan penderdayaan birokrasi	-	2.600.000,00	KECAMATAN ASTAMBUL		
	7 01 01 2.05 0011	Bimbingan Teknis Implementasi Peraturan Perundang-Undangan	Jumlah Orang yang Mengikuti Bimbingan Teknis Implementasi Peraturan Perundang-Undangan	-	-	-	3 Orang	3 Orang	20.000.000,00	20.000.000,00	20.000.000,00	Kab. Banjar, Astambul, Semua Kel/Desa	Dana Transfer Umum-Dana Alokasi Umum	Memperkuat Stabilitas Polihukhankam Dan Transformasi Pelayanan Publik	4.Meningkatkan tata kelola pemerintahan melalui reformasi dan penderdayaan birokrasi	-	25.000.000,00	KECAMATAN ASTAMBUL		
	7 01 01 2.06	Administrasi Umum Perangkat Daerah	Persentase Administrasi Umum Perangkat Daerah	-	-	-	100 Persen	100 Persen	87.348.000,00	87.348.000,00	87.348.000,00	Kab. Banjar, Astambul, Semua Kel/Desa	Dana Transfer Umum-Dana Alokasi Umum	Memperkuat Stabilitas Polihukhankam Dan Transformasi Pelayanan Publik	4.Meningkatkan tata kelola pemerintahan melalui reformasi dan penderdayaan birokrasi	-	93.400.000,00	KECAMATAN ASTAMBUL		
	7 01 01 2.06 0001	Penyediaan Komponen Instalasi Listrik/Penerangan Bangunan Kantor	Jumlah Paket Komponen Instalasi Listrik(Penerangan Bangunan Kantor yang Disediakan	-	-	-	1 Paket	1 Paket	597.000,00	597.000,00	597.000,00	Kab. Banjar, Astambul, Semua Kel/Desa	Dana Transfer Umum-Dana Alokasi Umum	Memperkuat Stabilitas Polihukhankam Dan Transformasi Pelayanan Publik	4.Meningkatkan tata kelola pemerintahan melalui reformasi dan penderdayaan birokrasi	-	600.000,00	KECAMATAN ASTAMBUL		
	7 01 01 2.06 0002	Penyediaan Peralatan dan Perlengkapan Kantor	Jumlah Paket Peralatan dan Perlengkapan Kantor yang Disediakan	-	-	-	1 Paket	1 Paket	1.797.000,00	1.797.000,00	1.797.000,00	Kab. Banjar, Astambul, Semua Kel/Desa	Dana Transfer Umum-Dana Alokasi Umum	Memperkuat Stabilitas Polihukhankam Dan Transformasi Pelayanan Publik	4.Meningkatkan tata kelola pemerintahan melalui reformasi dan penderdayaan birokrasi	-	1.800.000,00	KECAMATAN ASTAMBUL		
	7 01 01 2.06 0004	Penyediaan Bahan Logistik Kantor	Jumlah Paket Bahan Logistik Kantor yang Disediakan	-	-	-	1 Paket	1 Paket	13.240.000,00	13.240.000,00	13.240.000,00	Kab. Banjar, Astambul, Semua Kel/Desa	Dana Transfer Umum-Dana Alokasi Umum	Memperkuat Stabilitas Polihukhankam Dan Transformasi Pelayanan Publik	4.Meningkatkan tata kelola pemerintahan melalui reformasi dan penderdayaan birokrasi	-	14.000.000,00	KECAMATAN ASTAMBUL		
	7 01 01 2.06 0005	Penyediaan Barang Cetak dan Penggandaan	Jumlah Paket Barang Cetak dan Penggandaan yang Disediakan	-	-	-	1 Paket	1 Paket	2.714.000,00	2.714.000,00	4.714.000,00	Kab. Banjar, Astambul, Semua Kel/Desa	Dana Transfer Umum-Dana Alokasi Umum	Memperkuat Stabilitas Polihukhankam Dan Transformasi Pelayanan Publik	4.Meningkatkan tata kelola pemerintahan melalui reformasi dan penderdayaan birokrasi	-	3.000.000,00	KECAMATAN ASTAMBUL		
	7 01 01 2.06 0009	Penyelenggaraan Rapat Koordinasi dan Konsultasi SKPD	Jumlah Laporan Penyelenggaraan Rapat Koordinasi dan Konsultasi SKPD	-	-	-	4 Laporan	4 Laporan	69.000.000,00	69.000.000,00	99.000.000,00	Kab. Banjar, Astambul, Semua Kel/Desa	Dana Transfer Umum-Dana Alokasi Umum	Memperkuat Stabilitas Polihukhankam Dan Transformasi Pelayanan Publik	4.Meningkatkan tata kelola pemerintahan melalui reformasi dan penderdayaan birokrasi	-	74.000.000,00	KECAMATAN ASTAMBUL		
	7 01 01 2.08	Penyediaan Jasa Penunjang Urusan Pemerintahan Daerah	Persentase Jasa Penunjang Urusan Pemerintahan Daerah	-	-	-	100 Persen	100 Persen	204.172.540,00	204.172.540,00	204.172.540,00	Kab. Banjar, Astambul, Semua Kel/Desa	Dana Transfer Umum-Dana Alokasi Umum	Memperkuat Stabilitas Polihukhankam Dan Transformasi Pelayanan Publik	4.Meningkatkan tata kelola pemerintahan melalui reformasi dan penderdayaan birokrasi	-	202.550.000,00	KECAMATAN ASTAMBUL		
	7 01 01 2.08 0001	Penyediaan Jasa Surat Menyurat	Jumlah Laporan Penyediaan Jasa Surat Menyurat	-	-	-	1 Laporan	1 Laporan	1.000.000,00	1.000.000,00	1.000.000,00	Kab. Banjar, Astambul, Semua Kel/Desa	Dana Transfer Umum-Dana Alokasi Umum	Memperkuat Stabilitas Polihukhankam Dan Transformasi Pelayanan Publik	4.Meningkatkan tata kelola pemerintahan melalui reformasi dan penderdayaan birokrasi	-	1.200.000,00	KECAMATAN ASTAMBUL		
	7 01 01 2.08 0002	Penyediaan Jasa Komunikasi, Sumber Daya Air dan Listrik	Jumlah Laporan Penyediaan Jasa Komunikasi, Sumber Daya Air dan Listrik yang Disediakan	-	-	-	12 Laporan	12 Laporan	12.222.540,00	12.222.540,00	13.270.432,00	Kab. Banjar, Astambul, Semua Kel/Desa	Dana Transfer Umum-Dana Alokasi Umum	Memperkuat Stabilitas Polihukhankam Dan Transformasi Pelayanan Publik	4.Meningkatkan tata kelola pemerintahan melalui reformasi dan penderdayaan birokrasi	-	13.000.000,00	KECAMATAN ASTAMBUL		
	7 01 01 2.08 0004	Penyediaan Jasa Pelayanan Umum Kantor	Jumlah Laporan Penyediaan Jasa Pelayanan Umum Kantor yang Disediakan	-	-	-	12 Laporan	12 Laporan	190.950.000,00	190.950.000,00	190.950.000,00	Kab. Banjar, Astambul, Semua Kel/Desa	Dana Transfer Umum-Dana Alokasi Umum	Memperkuat Stabilitas Polihukhankam Dan Transformasi Pelayanan Publik	4.Meningkatkan tata kelola pemerintahan melalui reformasi dan penderdayaan birokrasi	-	188.350.000,00	KECAMATAN ASTAMBUL		
	7 01 01 2.09	Pemeliharaan Barang Milik Daerah Penunjang Urusan Pemerintahan Daerah	Persentase Pemeliharaan BMD Penunjang Urusan Perangkat daerah	-	-	-	100 Persen	100 Persen	54.980.000,00	54.980.000,00	54.980.000,00	Kab. Banjar, Astambul, Semua Kel/Desa	Dana Transfer Umum-Dana Alokasi Umum	Memperkuat Stabilitas Polihukhankam Dan Transformasi Pelayanan Publik	4.Meningkatkan tata kelola pemerintahan melalui reformasi dan penderdayaan birokrasi	-	56.000.000,00	KECAMATAN ASTAMBUL		
	7 01 01 2.09 0002	Penyediaan Jasa Pemeliharaan, Biaya Pemeliharaan, Pajak dan Perizinan Kendaraan Dinas Operasional atau Lapangan	Jumlah Kendaraan Dinas Operasional atau Lapangan yang Dipelihara dan dibayarkan Pajak dan Perizinannya	-	-	-	3 Unit	3 Unit	41.980.000,00	41.980.000,00	55.780.000,00	Kab. Banjar, Astambul, Semua Kel/Desa	Dana Transfer Umum-Dana Alokasi Umum	Memperkuat Stabilitas Polihukhankam Dan Transformasi Pelayanan Publik	4.Meningkatkan tata kelola pemerintahan melalui reformasi dan penderdayaan birokrasi	-	42.000.000,00	KECAMATAN ASTAMBUL		
	7 01 01 2.09 0006	Pemeliharaan Peralatan dan Mesin Lainnya	Jumlah Peralatan dan Mesin Lainnya yang Dipelihara	-	-	-	3 Unit	3 Unit	8.000.000,00	8.000.000,00	10.680.000,00	Kab. Banjar, Astambul, Semua Kel/Desa	Dana Transfer Umum-Dana Alokasi Umum	Memperkuat Stabilitas Polihukhankam Dan Transformasi Pelayanan Publik	4.Meningkatkan tata kelola pemerintahan melalui reformasi dan penderdayaan birokrasi	-	8.500.000,00	KECAMATAN ASTAMBUL		
	7 01 01 2.09 0009	Pemeliharaan/Rehabilitasi Gedung Kantor dan Bangunan Lainnya	Jumlah Laporan/Rehabilitasi Gedung Kantor dan Bangunan Lainnya	-	-	-	3 Unit	3 Unit	8.000.000,00	8.000.000,00	10.680.000,00	Kab. Banjar, Astambul, Semua Kel/Desa	Dana Transfer Umum-Dana Alokasi Umum	Memperkuat Stabilitas Polihukhankam Dan Transformasi Pelayanan Publik	4.Meningkatkan tata kelola pemerintahan melalui reformasi dan penderdayaan birokrasi	-	8.500.000,00	KECAMATAN ASTAMBUL		

No	Kode	Uraian / Bidang Urusan / Program / Kegiatan / Sub Kegiatan	Indikator Program / Kegiatan / Sub Kegiatan	Target Abstr Periode Rencana OPD	Realisasi Capaian RENCANA OPD Tahun 2022	Praktikan Capaian Target RENCANA OPD Tahun 2023	Capaian Kinerja Dan Kerangka Pendanaan						Lokasi	Sumber Dana	Prioritas		Kelompok Swasren	Praktikan Maju Rencana Tahun 2025		Peringkat Daerah Penanggung Jawab
							Target 2024		RPD 2024	APBD 2024	RPD Perubahan 2024	Nasional			Daerah	Target		Pagu Indikatif (Rp)		
							Sebelum	Setelah												
1	2	3	4	5	6	7	8	9	10	11	12	13	14	15	16	17	18	19	20	
			Jumlah Gedung Kantor dan Bangunan Lainnya yang Dipelihara/Direhabilitasi				2 Unit	2 Unit	5.000.000,00	5.000.000,00	5.000.000,00	Kab. Banjar, Astambul, Semua Kel/Desa	Dana Transfer Umum-Dana Alokasi Umum	Memperkuat Stabilitas Polihukhankam Dan Transformasi Pelayanan Publik	4.Meningkatkan tata kelola pemerintahan melalui reformasi dan penderhanaan birokrasi			5.500.000,00	KECAMATAN ASTAMBUL	
223	7	01	02	PROGRAM PENYELENGGARAAN PEMERINTAHAN DAN PELAYANAN PUBLIK	Persentase Fasilitas Kewenangan Pemerlu Pelayanan Kesejahteraan Sosial dan Kebencanaan Kecamatan Yang Terlaksana		100 Persen	100 Persen	101.469.000,00	101.469.000,00	101.469.000,00							101.750.000,00	KECAMATAN ASTAMBUL	
			7	01	02	2.04	Pelaksanaan Urusan Pemerintahan yang Dilimpahkan kepada Camat	Persentase Koordinasi Kegiatan Kesos Yang Dilaksanakan							Memperkuat Stabilitas Polihukhankam Dan Transformasi Pelayanan Publik	4.Meningkatkan tata kelola pemerintahan melalui reformasi dan penderhanaan birokrasi			101.750.000,00	KECAMATAN ASTAMBUL
			7	01	02	2.04	0003	Pelaksanaan Urusan Pemerintahan yang Terkait dengan Kewenangan Lain yang Dilimpahkan											101.750.000,00	KECAMATAN ASTAMBUL
							Jumlah Laporan Pelaksanaan Kewenangan Lain yang Dilimpahkan													
224	7	01	03	PROGRAM PEMBERDAYAAN MASYARAKAT DESA DAN KELURAHAN	Persentase desa dan kelurahan yang melaksanakan MusDes/ MusKel yang tepat waktu		100 %	100 %	42.203.000,00	42.203.000,00	42.203.000,00							53.500.000,00	KECAMATAN ASTAMBUL	
							Persentase Koordinasi dan Fasilitas Kegiatan Pemberdayaan Masyarakat di Kecamatan													
			7	01	03	2.01	Koordinasi Kegiatan Pemberdayaan Desa	Persentase desa dan kelurahan yang melaksanakan MusDes/Muskel yang tepat waktu							Memperkuat Stabilitas Polihukhankam Dan Transformasi Pelayanan Publik	4.Meningkatkan tata kelola pemerintahan melalui reformasi dan penderhanaan birokrasi			53.500.000,00	KECAMATAN ASTAMBUL
							Persentase Koordinasi Pemberdayaan Masyarakat Desa yang Terlaksana													
			7	01	03	2.01	0001	Peningkatan Partisipasi Masyarakat dalam Forum Musyawarah Perencanaan Pembangunan di Desa											26.000.000,00	KECAMATAN ASTAMBUL
							Jumlah Lembaga Kemasyarakatan yang Berpartisipasi dalam Forum Musyawarah Perencanaan Pembangunan di Desa													
			7	01	03	2.01	0003	Peningkatan Efektivitas Kegiatan Pemberdayaan Masyarakat di Wilayah Kecamatan											27.500.000,00	KECAMATAN ASTAMBUL
							Jumlah Laporan Peningkatan Efektivitas Kegiatan Pemberdayaan Masyarakat di Wilayah Kecamatan													
225	7	01	04	PROGRAM KOORDINASI KETERTAMANAN DAN KETERTIBAN UMUM	Persentase Koordinasi dan Fasilitas Penyelenggaraan ketertamanan dan ketertiban umum serta perlindungan masyarakat di kecamatan		100 Persen	100 Persen	125.260.000,00	42.760.000,00	43.040.000,00							126.000.000,00	KECAMATAN ASTAMBUL	
							Koordinasi Upaya Penyelenggaraan Ketertamanan dan Ketertiban Umum di Kecamatan								Memperkuat Stabilitas Polihukhankam Dan Transformasi Pelayanan Publik	4.Meningkatkan tata kelola pemerintahan melalui reformasi dan penderhanaan birokrasi			124.000.000,00	KECAMATAN ASTAMBUL
			7	01	04	2.01	0001	Sinergitas dengan Kepolisian Negara Republik Indonesia, Tentara Nasional Indonesia dan Instansi Vertikal di Wilayah Kecamatan											122.000.000,00	KECAMATAN ASTAMBUL
							Jumlah Laporan Hasil Sinergitas dengan Kepolisian Negara Republik Indonesia, Tentara Nasional Indonesia dan Instansi Vertikal di Wilayah Kecamatan													
			7	01	04	2.01	0002	Harmonisasi Hubungan dengan Tokoh Agama dan Tokoh Masyarakat											2.000.000,00	KECAMATAN ASTAMBUL
							Jumlah Laporan Pelaksanaan Harmonisasi Hubungan dengan Tokoh Agama dan Tokoh Masyarakat													
			7	01	04	2.02	Koordinasi Penerapan dan Penegakan Peraturan Daerah dan Peraturan Kepala Daerah	Persentase Koordinasi Penerapan dan Penegakan Peraturan Daerah Yang Terfasilitasi							Memperkuat Stabilitas Polihukhankam Dan Transformasi Pelayanan Publik	4.Meningkatkan tata kelola pemerintahan melalui reformasi dan penderhanaan birokrasi			2.000.000,00	KECAMATAN ASTAMBUL
							Koordinasi/Sinergi dengan Perangkat Daerah yang Tugas dan Fungsinya di Bidang Penegakan Peraturan Perundang-Undangan dan/atau Kepolisian Negara Republik Indonesia													
			7	01	04	2.02	0001	Koordinasi/Sinergi dengan Perangkat Daerah yang Tugas dan Fungsinya di Bidang Penegakan Peraturan Perundang-Undangan dan/atau Kepolisian Negara Republik Indonesia											2.000.000,00	KECAMATAN ASTAMBUL
							Jumlah Laporan Koordinasi Sinergi dengan Perangkat Daerah yang Tugas dan Fungsinya di Bidang Penegakan Peraturan Perundang-Undangan dan/atau Kepolisian Negara Republik Indonesia													
226	7	01	05	PROGRAM PENYELENGGARAAN URUSAN PEMERINTAHAN UMUM	Persentase Penyelenggaraan Urusan Pemerintahan Umum		100 Persen	100 Persen	63.377.000,00	63.377.000,00	63.377.000,00							70.000.000,00	KECAMATAN ASTAMBUL	
							Penyelenggaraan Urusan Pemerintahan Umum Sesuai Penugasan Kepala Daerah yang Terfasilitasi								Memperkuat Stabilitas Polihukhankam Dan Transformasi Pelayanan Publik	4.Meningkatkan tata kelola pemerintahan melalui reformasi dan penderhanaan birokrasi			70.000.000,00	KECAMATAN ASTAMBUL
			7	01	05	2.01	0001	Pembinaan Wawasan Kebangsaan dan Ketahanan Nasional dalam rangka Memantapkan Pengamalan Pancasila, Pelaksanaan Undang-Undang Dasar Negara Republik Indonesia Tahun 1945, Pelestarian Bhinneka Tunggal Ika serta Pemertahanan dan Pemeliharaan Keutuhan Negara Kesatuan Republik Indonesia											40.000.000,00	KECAMATAN ASTAMBUL
							Jumlah Orang yang Mengikuti Pembinaan Wawasan Kebangsaan dan Ketahanan Nasional dalam rangka Memantapkan Pengamalan Pancasila, Pelaksanaan Undang-Undang Dasar Negara Republik Indonesia Tahun 1945, Pelestarian Bhinneka Tunggal Ika serta Pemertahanan dan Pemeliharaan Keutuhan Negara Kesatuan Republik Indonesia													
			7	01	05	2.01	0008	Pelaksanaan Tugas Forum Koordinasi Pimpinan di Kecamatan											30.000.000,00	KECAMATAN ASTAMBUL
							Jumlah Dokumen Tugas Forum Koordinasi Pimpinan di Kecamatan													
227	7	01	06	PROGRAM PEMBINAAN DAN PENGAWASAN PEMERINTAHAN DESA	Persentase fasilitas pembinaan dan pengawasan pemerintahan desa		100 Persen	100 Persen	10.892.000,00	10.892.000,00	10.892.000,00							12.375.000,00	KECAMATAN ASTAMBUL	
							Fasilitas, Rekomendasi dan Koordinasi Pembinaan dan Pengawasan Pemerintahan Desa								Memperkuat Stabilitas Polihukhankam Dan Transformasi Pelayanan Publik	4.Meningkatkan tata kelola pemerintahan melalui reformasi dan penderhanaan birokrasi			12.375.000,00	KECAMATAN ASTAMBUL

No	Kode	Uraian / Bidang Urusan / Program / Kegiatan / Sub Kegiatan	Indikator Program / Kegiatan / Sub Kegiatan	Target Akhir Periode Renstra OPD	Realisasi Capaian RENCANA OPD Tahun 2022	Prakiraan Capaian Target RENCANA OPD Tahun 2023	Capaian Kinerja Dan Kerangka Pendanaan					Prioritas		Kelompok Swasta	Prakiraan Maju Rencana Tahun 2025		Peringkat Daerah Penanggung Jawab			
							Target 2024		RPD 2024	Pagu Indikatif (Rp)		Lokal	Sumber Dana		Nasional	Daerah		Target	Pagu Indikatif (Rp)	
							Sebelum	Setelah		APBD 2024	RPD Perubahan 2024									18
1	7 01 06 2.01 0001	7 01 06 2.01 0001	7 01 06 2.01 0001	7 01 06 2.01 0001	7 01 06 2.01 0001	7 01 06 2.01 0001	7 01 06 2.01 0001	7 01 06 2.01 0001	7 01 06 2.01 0001	7 01 06 2.01 0001	7 01 06 2.01 0001	7 01 06 2.01 0001	7 01 06 2.01 0001	7 01 06 2.01 0001	7 01 06 2.01 0001	7 01 06 2.01 0001	7 01 06 2.01 0001	7 01 06 2.01 0001	7 01 06 2.01 0001	
		Fasilitasi Penyusunan Peraturan Desa dan Peraturan Kepala Desa	Jumlah Dokumen yang Difasilitasi dalam rangka Penyusunan Peraturan Desa dan Peraturan Kepala Desa	1 Dokumen	1 Dokumen	1.750.000,00	1.750.000,00	1.750.000,00	1.750.000,00	1.750.000,00	Kab. Banjar, Astambul, Semua Kel/Desa	Dana Transfer Umum-Dana Alokasi Umum	Memperkuat Stabilitas Polihukhankam Dan Transformasi Pelayanan Publik	4.Meningkatkan tata kelola pemerintahan melalui reformasi dan penderhanaan birokrasi		2.100.000,00	KECAMATAN ASTAMBUL			
	7 01 06 2.01 0003	7 01 06 2.01 0003	7 01 06 2.01 0003	7 01 06 2.01 0003	7 01 06 2.01 0003	7 01 06 2.01 0003	7 01 06 2.01 0003	7 01 06 2.01 0003	7 01 06 2.01 0003	7 01 06 2.01 0003	7 01 06 2.01 0003	7 01 06 2.01 0003	7 01 06 2.01 0003	7 01 06 2.01 0003	7 01 06 2.01 0003	7 01 06 2.01 0003	7 01 06 2.01 0003	7 01 06 2.01 0003	7 01 06 2.01 0003	
		Fasilitasi Pengelolaan Keuangan Desa dan Pendayagunaan Aset Desa	Jumlah Dokumen yang Difasilitasi dalam rangka Pengelolaan Keuangan Desa dan Pendayagunaan Aset Desa	2 Dokumen	2 Dokumen	3.000.000,00	3.000.000,00	3.000.000,00	3.000.000,00	3.000.000,00	Kab. Banjar, Astambul, Semua Kel/Desa	Dana Transfer Umum-Dana Alokasi Umum	Memperkuat Stabilitas Polihukhankam Dan Transformasi Pelayanan Publik	4.Meningkatkan tata kelola pemerintahan melalui reformasi dan penderhanaan birokrasi		3.300.000,00	KECAMATAN ASTAMBUL			
	7 01 06 2.01 0005	7 01 06 2.01 0005	7 01 06 2.01 0005	7 01 06 2.01 0005	7 01 06 2.01 0005	7 01 06 2.01 0005	7 01 06 2.01 0005	7 01 06 2.01 0005	7 01 06 2.01 0005	7 01 06 2.01 0005	7 01 06 2.01 0005	7 01 06 2.01 0005	7 01 06 2.01 0005	7 01 06 2.01 0005	7 01 06 2.01 0005	7 01 06 2.01 0005	7 01 06 2.01 0005	7 01 06 2.01 0005	7 01 06 2.01 0005	
		Fasilitasi Pelaksanaan Tugas Kepala Desa dan Perangkat Desa	Jumlah Dokumen Fasilitas dalam rangka Pelaksanaan Tugas Kepala Desa dan Perangkat Desa	1 Dokumen	1 Dokumen	1.750.000,00	1.750.000,00	1.750.000,00	1.750.000,00	1.750.000,00	Kab. Banjar, Astambul, Semua Kel/Desa	Dana Transfer Umum-Dana Alokasi Umum	Memperkuat Stabilitas Polihukhankam Dan Transformasi Pelayanan Publik	4.Meningkatkan tata kelola pemerintahan melalui reformasi dan penderhanaan birokrasi		2.100.000,00	KECAMATAN ASTAMBUL			
	7 01 06 2.01 0007	7 01 06 2.01 0007	7 01 06 2.01 0007	7 01 06 2.01 0007	7 01 06 2.01 0007	7 01 06 2.01 0007	7 01 06 2.01 0007	7 01 06 2.01 0007	7 01 06 2.01 0007	7 01 06 2.01 0007	7 01 06 2.01 0007	7 01 06 2.01 0007	7 01 06 2.01 0007	7 01 06 2.01 0007	7 01 06 2.01 0007	7 01 06 2.01 0007	7 01 06 2.01 0007	7 01 06 2.01 0007	7 01 06 2.01 0007	
		Fasilitasi Pelaksanaan Tugas dan Fungsi Badan Permusyawaratan Desa	Jumlah Dokumen Fasilitas dalam rangka Pelaksanaan Tugas dan Fungsi Badan Permusyawaratan Desa	1 Dokumen	1 Dokumen	1.286.000,00	1.286.000,00	1.286.000,00	1.286.000,00	1.286.000,00	Kab. Banjar, Astambul, Semua Kel/Desa	Dana Transfer Umum-Dana Alokasi Umum	Memperkuat Stabilitas Polihukhankam Dan Transformasi Pelayanan Publik	4.Meningkatkan tata kelola pemerintahan melalui reformasi dan penderhanaan birokrasi		1.375.000,00	KECAMATAN ASTAMBUL			
	7 01 06 2.01 0015	7 01 06 2.01 0015	7 01 06 2.01 0015	7 01 06 2.01 0015	7 01 06 2.01 0015	7 01 06 2.01 0015	7 01 06 2.01 0015	7 01 06 2.01 0015	7 01 06 2.01 0015	7 01 06 2.01 0015	7 01 06 2.01 0015	7 01 06 2.01 0015	7 01 06 2.01 0015	7 01 06 2.01 0015	7 01 06 2.01 0015	7 01 06 2.01 0015	7 01 06 2.01 0015	7 01 06 2.01 0015	7 01 06 2.01 0015	
		Fasilitasi Penataan, Pemanfaatan, dan Pendayagunaan Ruang Desa serta Penetapan dan Penegasan Batas Desa	Jumlah Dokumen Fasilitas dalam rangka Penataan, Pemanfaatan, dan Pendayagunaan Ruang Desa serta Penetapan dan Penegasan Batas Desa	1 Dokumen	1 Dokumen	3.106.000,00	3.106.000,00	3.106.000,00	3.106.000,00	3.106.000,00	Kab. Banjar, Astambul, Semua Kel/Desa	Dana Transfer Umum-Dana Alokasi Umum	Memperkuat Stabilitas Polihukhankam Dan Transformasi Pelayanan Publik	4.Meningkatkan tata kelola pemerintahan melalui reformasi dan penderhanaan birokrasi		3.500.000,00	KECAMATAN ASTAMBUL			
		Kecamatan Gambut					4.694.485.214,00	6.554.945.014,00	6.636.890.994,00							6.039.028.000,00				
		UNSUR KEMAYANTAHAN KECAMATAN					4.694.485.214,00	6.554.945.014,00	6.636.890.994,00								6.039.028.000,00			
	228 7 01 01	228 7 01 01	228 7 01 01	228 7 01 01	228 7 01 01	228 7 01 01	228 7 01 01	228 7 01 01	228 7 01 01	228 7 01 01	228 7 01 01	228 7 01 01	228 7 01 01	228 7 01 01	228 7 01 01	228 7 01 01	228 7 01 01	228 7 01 01	228 7 01 01	228 7 01 01
		PROGRAM PENUNJANG URUSAN PEMERINTAHAN DAERAH KABUPATEN/KOTA	Indeks Kepuasan dan Kinerja Intern (IKI)				100	100	85 %	Person Nilai						4.408.200.000,00				
	7 01 01 2.01	7 01 01 2.01	7 01 01 2.01	7 01 01 2.01	7 01 01 2.01	7 01 01 2.01	7 01 01 2.01	7 01 01 2.01	7 01 01 2.01	7 01 01 2.01	7 01 01 2.01	7 01 01 2.01	7 01 01 2.01	7 01 01 2.01	7 01 01 2.01	7 01 01 2.01	7 01 01 2.01	7 01 01 2.01	7 01 01 2.01	7 01 01 2.01
		Perencanaan, Penganggaran, dan Evaluasi Kinerja Perangkat Daerah	Persentase Perencanaan, Penganggaran, dan Evaluasi Kinerja Perangkat Daerah	100 Person	100 Person	9.871.100,00	9.871.100,00	9.871.100,00	9.871.100,00	9.871.100,00			Memperkuat Stabilitas Polihukhankam Dan Transformasi Pelayanan Publik	4.Meningkatkan tata kelola pemerintahan melalui reformasi dan penderhanaan birokrasi	Internal Kecamatan dan Elemen Masyarakat	4.400.000,00	KECAMATAN GAMBUT			
	7 01 01 2.01 0001	7 01 01 2.01 0001	7 01 01 2.01 0001	7 01 01 2.01 0001	7 01 01 2.01 0001	7 01 01 2.01 0001	7 01 01 2.01 0001	7 01 01 2.01 0001	7 01 01 2.01 0001	7 01 01 2.01 0001	7 01 01 2.01 0001	7 01 01 2.01 0001	7 01 01 2.01 0001	7 01 01 2.01 0001	7 01 01 2.01 0001	7 01 01 2.01 0001	7 01 01 2.01 0001	7 01 01 2.01 0001	7 01 01 2.01 0001	7 01 01 2.01 0001
		Penyusunan Dokumen Perencanaan Perangkat Daerah	Jumlah Dokumen Perencanaan Perangkat Daerah	16 Dokumen	16 Dokumen	1.549.300,00	1.549.300,00	1.549.300,00	1.549.300,00	1.549.300,00	Kab. Banjar, Semua Kecamatan, Semua Kel/Desa	PENDAPATAN ASU DAERAH (PAD)	Memperkuat Stabilitas Polihukhankam Dan Transformasi Pelayanan Publik	4.Meningkatkan tata kelola pemerintahan melalui reformasi dan penderhanaan birokrasi		1.750.000,00	KECAMATAN GAMBUT			
	7 01 01 2.01 0002	7 01 01 2.01 0002	7 01 01 2.01 0002	7 01 01 2.01 0002	7 01 01 2.01 0002	7 01 01 2.01 0002	7 01 01 2.01 0002	7 01 01 2.01 0002	7 01 01 2.01 0002	7 01 01 2.01 0002	7 01 01 2.01 0002	7 01 01 2.01 0002	7 01 01 2.01 0002	7 01 01 2.01 0002	7 01 01 2.01 0002	7 01 01 2.01 0002	7 01 01 2.01 0002	7 01 01 2.01 0002	7 01 01 2.01 0002	7 01 01 2.01 0002
		Koordinasi dan Penyusunan Dokumen RKA-SKPD	Jumlah Dokumen RKA-SKPD dan Laporan Hasil Koordinasi Penyusunan Dokumen RKA-SKPD	1 Dokumen	1 Dokumen	322.500,00	322.500,00	322.500,00	322.500,00	322.500,00	Kab. Banjar, Semua Kecamatan, Semua Kel/Desa	PENDAPATAN ASU DAERAH (PAD)	Memperkuat Stabilitas Polihukhankam Dan Transformasi Pelayanan Publik	4.Meningkatkan tata kelola pemerintahan melalui reformasi dan penderhanaan birokrasi		400.000,00	KECAMATAN GAMBUT			
	7 01 01 2.01 0004	7 01 01 2.01 0004	7 01 01 2.01 0004	7 01 01 2.01 0004	7 01 01 2.01 0004	7 01 01 2.01 0004	7 01 01 2.01 0004	7 01 01 2.01 0004	7 01 01 2.01 0004	7 01 01 2.01 0004	7 01 01 2.01 0004	7 01 01 2.01 0004	7 01 01 2.01 0004	7 01 01 2.01 0004	7 01 01 2.01 0004	7 01 01 2.01 0004	7 01 01 2.01 0004	7 01 01 2.01 0004	7 01 01 2.01 0004	7 01 01 2.01 0004
		Koordinasi dan Penyusunan DPA-SKPD	Jumlah Dokumen DPA-SKPD dan Laporan Hasil Koordinasi Penyusunan Dokumen DPA-SKPD	1 Dokumen	1 Dokumen	499.800,00	499.800,00	499.800,00	499.800,00	499.800,00	Kab. Banjar, Semua Kecamatan, Semua Kel/Desa	PENDAPATAN ASU DAERAH (PAD)	Memperkuat Stabilitas Polihukhankam Dan Transformasi Pelayanan Publik	4.Meningkatkan tata kelola pemerintahan melalui reformasi dan penderhanaan birokrasi		550.000,00	KECAMATAN GAMBUT			
	7 01 01 2.01 0005	7 01 01 2.01 0005	7 01 01 2.01 0005	7 01 01 2.01 0005	7 01 01 2.01 0005	7 01 01 2.01 0005	7 01 01 2.01 0005	7 01 01 2.01 0005	7 01 01 2.01 0005	7 01 01 2.01 0005	7 01 01 2.01 0005	7 01 01 2.01 0005	7 01 01 2.01 0005	7 01 01 2.01 0005	7 01 01 2.01 0005	7 01 01 2.01 0005	7 01 01 2.01 0005	7 01 01 2.01 0005	7 01 01 2.01 0005	7 01 01 2.01 0005
		Koordinasi dan Penyusunan Perubahan DPA- SKPD	Jumlah Dokumen Perubahan DPA-SKPD dan Laporan Hasil Koordinasi Penyusunan Dokumen Perubahan DPA-SKPD	3 Dokumen	3 Dokumen	499.800,00	499.800,00	499.800,00	499.800,00	499.800,00	Kab. Banjar, Semua Kecamatan, Semua Kel/Desa	PENDAPATAN ASU DAERAH (PAD)	Memperkuat Stabilitas Polihukhankam Dan Transformasi Pelayanan Publik	4.Meningkatkan tata kelola pemerintahan melalui reformasi dan penderhanaan birokrasi		550.000,00	KECAMATAN GAMBUT			
	7 01 01 2.01 0006	7 01 01 2.01 0006	7 01 01 2.01 0006	7 01 01 2.01 0006	7 01 01 2.01 0006	7 01 01 2.01 0006	7 01 01 2.01 0006	7 01 01 2.01 0006	7 01 01 2.01 0006	7 01 01 2.01 0006	7 01 01 2.01 0006	7 01 01 2.01 0006	7 01 01 2.01 0006	7 01 01 2.01 0006	7 01 01 2.01 0006	7 01 01 2.01 0006	7 01 01 2.01 0006	7 01 01 2.01 0006	7 01 01 2.01 0006	7 01 01 2.01 0006
		Koordinasi dan Penyusunan Laporan Capaian Kinerja dan Ikhtisar Realisasi Kinerja SKPD	Jumlah Laporan Capaian Kinerja dan Ikhtisar Realisasi Kinerja SKPD dan Laporan Hasil Koordinasi Penyusunan Laporan Capaian Kinerja dan Ikhtisar Realisasi Kinerja SKPD	5 Laporan	5 Laporan	499.800,00	499.800,00	499.800,00	499.800,00	499.800,00	Kab. Banjar, Semua Kecamatan, Semua Kel/Desa	PENDAPATAN ASU DAERAH (PAD)	Memperkuat Stabilitas Polihukhankam Dan Transformasi Pelayanan Publik	4.Meningkatkan tata kelola pemerintahan melalui reformasi dan penderhanaan birokrasi		550.000,00	KECAMATAN GAMBUT			
	7 01 01 2.01 0007	7 01 01 2.01 0007	7 01 01 2.01 0007	7 01 01 2.01 0007	7 01 01 2.01 0007	7 01 01 2.01 0007	7 01 01 2.01 0007	7 01 01 2.01 0007	7 01 01 2.01 0007	7 01 01 2.01 0007	7 01 01 2.01 0007	7 01 01 2.01 0007	7 01 01 2.01 0007	7 01 01 2.01 0007	7 01 01 2.01 0007	7 01 01 2.01 0007	7 01 01 2.01 0007	7 01 01 2.01 0007	7 01 01 2.01 0007	7 01 01 2.01 0007
		Evaluasi Kinerja Perangkat Daerah	Jumlah Laporan Evaluasi Kinerja Perangkat Daerah	3 Laporan	3 Laporan	499.900,00	499.900,00	499.900,00	499.900,00	499.900,00	Kab. Banjar, Semua Kecamatan, Semua Kel/Desa	PENDAPATAN ASU DAERAH (PAD)	Memperkuat Stabilitas Polihukhankam Dan Transformasi Pelayanan Publik	4.Meningkatkan tata kelola pemerintahan melalui reformasi dan penderhanaan birokrasi		600.000,00	KECAMATAN GAMBUT			
	7 01 01 2.01 2.02	7 01 01 2.01 2.02	7 01 01 2.01 2.02	7 01 01 2.01 2.02	7 01 01 2.01 2.02	7 01 01 2.01 2.02	7 01 01 2.01 2.02	7 01 01 2.01 2.02	7 01 01 2.01 2.02	7 01 01 2.01 2.02	7 01 01 2.01 2.02	7 01 01 2.01 2.02	7 01 01 2.01 2.02	7 01 01 2.01 2.02	7 01 01 2.01 2.02	7 01 01 2.01 2.02	7 01 01 2.01 2.02	7 01 01 2.01 2.02	7 01 01 2.01 2.02	7 01 01 2.01 2.02
		Administrasi Keuangan Perangkat Daerah	Persentase Administrasi Keuangan Perangkat Daerah	-	100 Person	3.791.516.872,00	4.279.902.172,00	4.279.902.172,00	4.279.902.172,00	4.279.902.172,00			Memperkuat Stabilitas Polihukhankam Dan Transformasi Pelayanan Publik	4.Meningkatkan tata kelola pemerintahan melalui reformasi dan penderhanaan birokrasi	Internal Kecamatan dan Elemen Masyarakat	3.900.400.000,00	KECAMATAN GAMBUT			
	7 01 01 2.01 0001	7 01 01 2.01 0001	7 01 01 2.01 0001	7 01 01 2.01 0001	7 01 01 2.01 0001	7 01 01 2.01 0001	7 01 01 2.01 0001	7 01 01 2.01 0001	7 01 01 2.01 0001	7 01 01 2.01 0001	7 01 01 2.01 0001	7 01 01 2.01 0001	7 01 01 2.01 0001	7 01 01 2.01 0001	7 01 01 2.01 0001	7 01 01 2.01 0001	7 01 01 2.01 0001	7 01 01 2.01 0001	7 01 01 2.01 0001	7 01 01 2.01 0001
		Penyediaan Gaji dan Tunjangan ASN	Jumlah Orang yang Menerima Gaji dan Tunjangan ASN	40 Orang/bulan	40 Orang/bulan	3.748.196.872,00	4.236.582.172,00	4.236.582.172,00	4.236.582.172,00	4.236.582.172,00	Kab. Banjar, Semua Kecamatan, Semua Kel/Desa	PENDAPATAN ASU DAERAH (PAD)	Memperkuat Stabilitas Polihukhankam Dan Transformasi Pelayanan Publik	4.Meningkatkan tata kelola pemerintahan melalui reformasi dan penderhanaan birokrasi		3.850.000.000,00	KECAMATAN GAMBUT			
	7 01 01 2.01 0003	7 01 01 2.01 0003	7 01 01 2.01 0003	7 01 01 2.01 0003	7 01 01 2.01 0003	7 01 01 2.01 0003	7 01 01 2.01 0003	7 01 01 2.01 0003	7 01 01 2.01 0003	7 01 01 2.01 0003	7 01 01 2.01 0003	7 01 01 2.01 0003	7 01 01 2.01 0003	7 01 01 2.01 0003	7 01 01 2.01 0003	7 01 01 2.01 0003	7 01 01 2.01 0003	7 01 01 2.01 0003	7 01 01 2.01 0003	7 01 01 2.01 0003
		Pelaksanaan Penatausahaan dan Pengujian/Verifikasi Keuangan SKPD	Jumlah Dokumen Penatausahaan dan Pengujian/Verifikasi Keuangan SKPD	12 Dokumen	12 Dokumen	42.960.000,00	42.960.000,00	42.960.000,00	42.960.000,00	42.960.000,00	Kab. Banjar, Gambut, Semua Kel/Desa	Dana Transfer Umum-Dana Alokasi Umum	Memperkuat Stabilitas Polihukhankam Dan Transformasi Pelayanan Publik	4.Meningkatkan tata kelola pemerintahan melalui reformasi dan						

No	Kode	Uraian / Bidang Uraian / Program / Kegiatan / Sub Kegiatan	Indikator Program / Kegiatan / Sub Kegiatan	Target Abstr Periode Rencana OPD	Realisasi Capaian RENCANA OPD Tahun 2022	Praktikan Capaian Target RENCANA OPD Tahun 2023	Capaian Kinerja Dan Kerangka Pendanaan					Prioritas		Kelompok Swasren	Praktikan Maju Rencana Tahun 2025		Peningkat Daerah Penanggung Jawab		
							Target 2024		RPD 2024	Pagu Indikator (Rp) APBD 2024	RPD Perubahan 2024	Lokal	Sumber Dana		Nasional	Daerah		Target	Pagu Indikator (Rp)
							Sebelum	Setelah											
1	2	3	4	5	6	7	8	9	10	11	12	13	14	15	16	17	18	19	20
			Jumlah Laporan Penatausahaan Barang Milik Daerah pada SKPD				12 Laporan	12 Laporan	21.000.000,00	21.000.000,00	21.000.000,00	Kab. Banjar, Semua Kecamatan, Semua Kel/Desa	PENDAPATAN ASU DAERAH (PAD)	Memperkuat Stabilitas Polihukhankam Dan Transformasi Pelayanan Publik	4.Meningkatkan tata kelola pemerintahan melalui reformasi dan pemyederhanaan birokrasi			30.000.000,00	KECAMATAN GAMBUT
7	01	01	2.05	Administrasi Kepegawaian Perangkat Daerah	Persentase Administrasi Kepegawaian Perangkat Daerah	-		100 Persen	800.000,00	800.000,00	800.000,00			Memperkuat Stabilitas Polihukhankam Dan Transformasi Pelayanan Publik	4.Meningkatkan tata kelola pemerintahan melalui reformasi dan pemyederhanaan birokrasi	Internal Kecamatan dan Elemen Masyarakat		900.000,00	KECAMATAN GAMBUT
7	01	01	2.05	0005	Monitoring, Evaluasi, dan Penilaian Kinerja Pegawai									Memperkuat Stabilitas Polihukhankam Dan Transformasi Pelayanan Publik	4.Meningkatkan tata kelola pemerintahan melalui reformasi dan pemyederhanaan birokrasi			900.000,00	KECAMATAN GAMBUT
			Jumlah Dokumen Monitoring, Evaluasi, dan Penilaian Kinerja Pegawai				1 Dokumen	1 Dokumen	800.000,00	800.000,00	800.000,00	Kab. Banjar, Semua Kecamatan, Semua Kel/Desa	PENDAPATAN ASU DAERAH (PAD)	Memperkuat Stabilitas Polihukhankam Dan Transformasi Pelayanan Publik	4.Meningkatkan tata kelola pemerintahan melalui reformasi dan pemyederhanaan birokrasi			900.000,00	KECAMATAN GAMBUT
7	01	01	2.06	Administrasi Umum Perangkat Daerah	Persentase Administrasi Umum Perangkat Daerah	-		100 Persen	157.960.000,00	157.960.000,00	157.960.000,00			Memperkuat Stabilitas Polihukhankam Dan Transformasi Pelayanan Publik	4.Meningkatkan tata kelola pemerintahan melalui reformasi dan pemyederhanaan birokrasi	Elemen Masyarakat Internal Kecamatan		127.000.000,00	KECAMATAN GAMBUT
7	01	01	2.06	0001	Penyediaan Komponen Instalasi Listrik/Penerangan Bangunan Kantor									Memperkuat Stabilitas Polihukhankam Dan Transformasi Pelayanan Publik	4.Meningkatkan tata kelola pemerintahan melalui reformasi dan pemyederhanaan birokrasi			2.000.000,00	KECAMATAN GAMBUT
			Jumlah Paket Komponen Instalasi Listrik/Penerangan Bangunan Kantor yang Disediakan				5 Paket	5 Paket	1.499.500,00	1.499.500,00	1.499.500,00	Kab. Banjar, Semua Kecamatan, Semua Kel/Desa	PENDAPATAN ASU DAERAH (PAD)	Memperkuat Stabilitas Polihukhankam Dan Transformasi Pelayanan Publik	4.Meningkatkan tata kelola pemerintahan melalui reformasi dan pemyederhanaan birokrasi			2.000.000,00	KECAMATAN GAMBUT
7	01	01	2.06	0002	Penyediaan Peralatan dan Perlengkapan Kantor									Memperkuat Stabilitas Polihukhankam Dan Transformasi Pelayanan Publik	4.Meningkatkan tata kelola pemerintahan melalui reformasi dan pemyederhanaan birokrasi			3.500.000,00	KECAMATAN GAMBUT
			Jumlah Paket Peralatan dan Perlengkapan Kantor yang Disediakan				2 Paket	1 Paket	2.398.000,00	2.398.000,00	586.000,00	Kab. Banjar, Gambut, Semua Kel/Desa	Dana Transfer Umum-Dana Alokasi Umum	Memperkuat Stabilitas Polihukhankam Dan Transformasi Pelayanan Publik	4.Meningkatkan tata kelola pemerintahan melalui reformasi dan pemyederhanaan birokrasi			3.500.000,00	KECAMATAN GAMBUT
7	01	01	2.06	0003	Penyediaan Peralatan Rumah Tangga									Memperkuat Stabilitas Polihukhankam Dan Transformasi Pelayanan Publik	4.Meningkatkan tata kelola pemerintahan melalui reformasi dan pemyederhanaan birokrasi			2.500.000,00	KECAMATAN GAMBUT
			Jumlah Paket Peralatan Rumah Tangga yang Disediakan				5 Paket	5 Paket	1.979.500,00	1.979.500,00	1.979.500,00	Kab. Banjar, Semua Kecamatan, Semua Kel/Desa	PENDAPATAN ASU DAERAH (PAD)	Memperkuat Stabilitas Polihukhankam Dan Transformasi Pelayanan Publik	4.Meningkatkan tata kelola pemerintahan melalui reformasi dan pemyederhanaan birokrasi			2.500.000,00	KECAMATAN GAMBUT
7	01	01	2.06	0004	Penyediaan Bahan Logistik Kantor									Memperkuat Stabilitas Polihukhankam Dan Transformasi Pelayanan Publik	4.Meningkatkan tata kelola pemerintahan melalui reformasi dan pemyederhanaan birokrasi			27.500.000,00	KECAMATAN GAMBUT
			Jumlah Paket Bahan Logistik Kantor yang Disediakan				20 Paket	20 Paket	25.000.000,00	25.000.000,00	25.000.000,00	Kab. Banjar, Semua Kecamatan, Semua Kel/Desa	PENDAPATAN ASU DAERAH (PAD)	Memperkuat Stabilitas Polihukhankam Dan Transformasi Pelayanan Publik	4.Meningkatkan tata kelola pemerintahan melalui reformasi dan pemyederhanaan birokrasi			27.500.000,00	KECAMATAN GAMBUT
7	01	01	2.06	0005	Penyediaan Barang Cetak dan Penggandaan									Memperkuat Stabilitas Polihukhankam Dan Transformasi Pelayanan Publik	4.Meningkatkan tata kelola pemerintahan melalui reformasi dan pemyederhanaan birokrasi			6.000.000,00	KECAMATAN GAMBUT
			Jumlah Paket Barang Cetak dan Penggandaan yang Disediakan				10 Paket	10 Paket	5.643.000,00	5.643.000,00	5.643.000,00	Kab. Banjar, Semua Kecamatan, Semua Kel/Desa	PENDAPATAN ASU DAERAH (PAD)	Memperkuat Stabilitas Polihukhankam Dan Transformasi Pelayanan Publik	4.Meningkatkan tata kelola pemerintahan melalui reformasi dan pemyederhanaan birokrasi			6.000.000,00	KECAMATAN GAMBUT
7	01	01	2.06	0008	Facilitasi Kunjungan Tamu									Memperkuat Stabilitas Polihukhankam Dan Transformasi Pelayanan Publik	4.Meningkatkan tata kelola pemerintahan melalui reformasi dan pemyederhanaan birokrasi			2.500.000,00	KECAMATAN GAMBUT
			Jumlah Laporan Facilitasi Kunjungan Tamu				0 Laporan	0 Laporan	1.995.000,00	1.995.000,00	1.995.000,00	Kab. Banjar, Semua Kecamatan, Semua Kel/Desa	PENDAPATAN ASU DAERAH (PAD)	Memperkuat Stabilitas Polihukhankam Dan Transformasi Pelayanan Publik	4.Meningkatkan tata kelola pemerintahan melalui reformasi dan pemyederhanaan birokrasi			2.500.000,00	KECAMATAN GAMBUT
7	01	01	2.06	0009	Penyelenggaraan Rapat Koordinasi dan Konsultasi SKPD									Memperkuat Stabilitas Polihukhankam Dan Transformasi Pelayanan Publik	4.Meningkatkan tata kelola pemerintahan melalui reformasi dan pemyederhanaan birokrasi			75.000.000,00	KECAMATAN GAMBUT
			Jumlah Laporan Penyelenggaraan Rapat Koordinasi dan Konsultasi SKPD				12 Laporan	12 Laporan	112.245.000,00	112.245.000,00	156.745.000,00	Kab. Banjar, Gambut, Semua Kel/Desa	Dana Transfer Umum-Dana Alokasi Umum	Memperkuat Stabilitas Polihukhankam Dan Transformasi Pelayanan Publik	4.Meningkatkan tata kelola pemerintahan melalui reformasi dan pemyederhanaan birokrasi			75.000.000,00	KECAMATAN GAMBUT
7	01	01	2.06	0010	Penatausahaan Arsip Dinamis pada SKPD									Memperkuat Stabilitas Polihukhankam Dan Transformasi Pelayanan Publik	4.Meningkatkan tata kelola pemerintahan melalui reformasi dan pemyederhanaan birokrasi			8.000.000,00	KECAMATAN GAMBUT
			Jumlah Dokumen Penatausahaan Arsip Dinamis pada SKPD				12 Dokumen	12 Dokumen	7.200.000,00	7.200.000,00	7.200.000,00	Kab. Banjar, Semua Kecamatan, Semua Kel/Desa	PENDAPATAN ASU DAERAH (PAD)	Memperkuat Stabilitas Polihukhankam Dan Transformasi Pelayanan Publik	4.Meningkatkan tata kelola pemerintahan melalui reformasi dan pemyederhanaan birokrasi			8.000.000,00	KECAMATAN GAMBUT
7	01	01	2.07	Pengadaan Barang Milik Daerah Penunjang Urusan Pemerintah Daerah	Persentase Pengadaan Barang Milik Daerah Penunjang Urusan Pemerintah Daerah	-		100 Persen	26.344.000,00	26.344.000,00	26.344.000,00			Memperkuat Stabilitas Polihukhankam Dan Transformasi Pelayanan Publik	4.Meningkatkan tata kelola pemerintahan melalui reformasi dan pemyederhanaan birokrasi	Internal Kecamatan dan Elemen Masyarakat		40.000.000,00	KECAMATAN GAMBUT
7	01	01	2.07	0006	Pengadaan Peralatan dan Mesin Lainnya									Memperkuat Stabilitas Polihukhankam Dan Transformasi Pelayanan Publik	4.Meningkatkan tata kelola pemerintahan melalui reformasi dan pemyederhanaan birokrasi			40.000.000,00	KECAMATAN GAMBUT
			Jumlah Unit Peralatan dan Mesin Lainnya yang Disediakan				2 Unit	5 Unit	26.344.000,00	26.344.000,00	29.976.000,00	Kab. Banjar, Gambut, Semua Kel/Desa	Dana Transfer Umum-Dana Alokasi Umum	Memperkuat Stabilitas Polihukhankam Dan Transformasi Pelayanan Publik	4.Meningkatkan tata kelola pemerintahan melalui reformasi dan pemyederhanaan birokrasi			40.000.000,00	KECAMATAN GAMBUT
7	01	01	2.08	Penyediaan Jasa Penunjang Urusan Pemerintahan Daerah	Persentase Penyediaan Jasa Penunjang Urusan Pemerintahan Daerah	-		100 Persen	197.935.942,00	197.935.942,00	197.935.942,00			Memperkuat Stabilitas Polihukhankam Dan Transformasi Pelayanan Publik	4.Meningkatkan tata kelola pemerintahan melalui reformasi dan pemyederhanaan birokrasi	Internal Kecamatan dan Elemen Masyarakat		205.000.000,00	KECAMATAN GAMBUT
7	01	01	2.08	0001	Penyediaan Jasa Surat Menyurat									Memperkuat Stabilitas Polihukhankam Dan Transformasi Pelayanan Publik	4.Meningkatkan tata kelola pemerintahan melalui reformasi dan pemyederhanaan birokrasi			5.000.000,00	KECAMATAN GAMBUT
			Jumlah Laporan Penyediaan Jasa Surat Menyurat				12 Laporan	12 Laporan	4.450.000,00	4.450.000,00	2.000.000,00	Kab. Banjar, Gambut, Semua Kel/Desa	Dana Transfer Umum-Dana Alokasi Umum	Memperkuat Stabilitas Polihukhankam Dan Transformasi Pelayanan Publik	4.Meningkatkan tata kelola pemerintahan melalui reformasi dan pemyederhanaan birokrasi			5.000.000,00	KECAMATAN GAMBUT
7	01	01	2.08	0002	Penyediaan Jasa Komunikasi, Sumber Daya Air dan Listrik									Memperkuat Stabilitas Polihukhankam Dan Transformasi Pelayanan Publik	4.Meningkatkan tata kelola pemerintahan melalui reformasi dan pemyederhanaan birokrasi			50.000.000,00	KECAMATAN GAMBUT
			Jumlah Laporan Penyediaan Jasa Komunikasi, Sumber Daya Air dan Listrik yang Disediakan				12 Laporan	12 Laporan	45.490.942,00	45.490.942,00	30.237.320,00	Kab. Banjar, Gambut, Semua Kel/Desa	Dana Transfer Umum-Dana Alokasi Umum	Memperkuat Stabilitas Polihukhankam Dan Transformasi Pelayanan Publik	4.Meningkatkan tata kelola pemerintahan melalui reformasi dan pemyederhanaan birokrasi			50.000.000,00	KECAMATAN GAMBUT
7	01	01	2.08	0004	Penyediaan Jasa Pelayanan Umum Kantor									Memperkuat Stabilitas Polihukhankam Dan Transformasi Pelayanan Publik	4.Meningkatkan tata kelola pemerintahan melalui reformasi dan pemyederhanaan birokrasi			150.000.000,00	KECAMATAN GAMBUT
			Jumlah Laporan Penyediaan Jasa Pelayanan Umum Kantor yang Disediakan				12 Laporan	12 Laporan	147.995.000,00	147.995.000,00	147.995.000,00	Kab. Banjar, Semua Kecamatan, Semua Kel/Desa	Dana Transfer Umum-Dana Alokasi Umum	Memperkuat Stabilitas Polihukhankam Dan Transformasi Pelayanan Publik	4.Meningkatkan tata kelola pemerintahan melalui reformasi dan pemyederhanaan birokrasi			150.000.000,00	KECAMATAN GAMBUT
7	01	01	2.09	Pemeliharaan Barang Milik Daerah Penunjang Urusan Pemerintahan Daerah	Persentase Pemeliharaan Barang Milik Daerah Penunjang Urusan Pemerintahan Daerah	-		100 Persen	81.451.300,00	81.451.300,00	81.451.300,00			Memperkuat Stabilitas Polihukhankam Dan Transformasi Pelayanan Publik	4.Meningkatkan tata kelola pemerintahan melalui reformasi dan pemyederhanaan birokrasi	Internal Kecamatan dan Elemen Masyarakat		98.500.000,00	KECAMATAN GAMBUT
7	01	01	2.09	0001	Penyediaan Jasa Pemeliharaan, Biaya Pemeliharaan, dan Pajak Kendaraan Perorangan Dinas atau Kendaraan Dinas Jabatan									Memperkuat Stabilitas Polihukhankam Dan Transformasi Pelayanan Publik	4.Meningkatkan tata kelola pemerintahan melalui reformasi dan pemyederhanaan birokrasi			65.000.000,00	KECAMATAN GAMBUT
			Jumlah Kendaraan Perorangan Dinas atau Kendaraan Dinas Jabatan yang Dipelihara dan dibayarkan Pajaknya				5 Unit	5 Unit	49.580.000,00	49.580.000,00	61.880.000,00	Kab. Banjar, Gambut, Semua Kel/Desa	Dana Transfer Umum-Dana Alokasi Umum	Memperkuat Stabilitas Polihukhankam Dan Transformasi Pelayanan Publik	4.Meningkatkan tata kelola pemerintahan melalui reformasi dan pemyederhanaan birokrasi			65.000.000,00	KECAMATAN GAMBUT

No	Kode	Uraian / Bidang Urusan / Program / Kegiatan / Sub Kegiatan	Indikator Program / Kegiatan / Sub Kegiatan	Target Abstr Periode Rencana OPD	Realisasi Capaian RENCANA OPD Tahun 2022	Praktikan Capaian Target RENCANA OPD Tahun 2023	Capaian Kinerja Dan Kerangka Pendanaan						Praktikan Maju Rencana Tahun 2025		Peringkat Daerah Penanggung Jawab					
							Target 2024		Pagu Indikatif (Rp)		Lokal	Sumber Dana	Prioritas			Kelompok Swasta	Target	Pagu Indikatif (Rp)		
							Sebelum	Seudah	RPOD 2024	APBD 2024			RPOD Perubahan 2024	Nasional					Daerah	
1	2	3	4	5	6	7	8	9	10	11	12	13	14	15	16	17	18	19	20	
7	01	01	2.09	0006	Pemeliharaan Peralatan dan Mesin Lainnya	Jumlah Peralatan dan Mesin Lainnya yang Dipelihara	10 Unit	12 Unit	16.871.500,00	16.871.500,00	12.978.000,00	Kab. Banjar, Gambut, Semua Kel/Desa Kab. Banjar, Semua Kecamatan, Semua Kel/Desa	Dana Transfer Umum-Dana Alokasi Umum	Memperkuat Stabilitas Perekonomian Dan Transformasi Pelayanan Publik	4.Meningkatkan tata kelola pemerintahan melalui reformasi dan penderdayaan birokrasi			17.500.000,00	KECAMATAN GAMBUT	
7	01	01	2.09	0009	Pemeliharaan/Rehabilitasi Gedung Kantor dan Bangunan Lainnya	Jumlah Gedung Kantor dan Bangunan Lainnya yang Dipelihara/Direhabilitasi	3 Unit	3 Unit	14.999.800,00	14.999.800,00	14.999.800,00	Kab. Banjar, Semua Kecamatan, Semua Kel/Desa	Dana Transfer Umum-Dana Alokasi Umum	Memperkuat Stabilitas Perekonomian Dan Transformasi Pelayanan Publik	4.Meningkatkan tata kelola pemerintahan melalui reformasi dan penderdayaan birokrasi			16.000.000,00	KECAMATAN GAMBUT	
229	7	01	02		PROGRAM PENYELENGGARAAN PEMERINTAHAN DAN PELAYANAN PUBLIK	Persentase Fasilitas: Kewenangan Pemerlu Pelayanan Kesejahteraan Sosial dan Kebencanaan Kecamatan Yang Terlaksana	84,35 %	100 Persen	64.594.000,00	64.594.000,00	64.594.000,00							70.000.000,00		
7	01	02	2.04		Pelaksanaan Urusan Pemerintahan yang Dilimpahkan kepada Camat	Persentase Pelaksanaan Urusan Pemerintahan yang Dilimpahkan kepada Camat	100 Persen	100 Persen	64.594.000,00	64.594.000,00	64.594.000,00				Memperkuat Stabilitas Perekonomian Dan Transformasi Pelayanan Publik	4.Meningkatkan tata kelola pemerintahan melalui reformasi dan penderdayaan birokrasi	Internal Kecamatan dan Elemen Masyarakat		70.000.000,00	KECAMATAN GAMBUT
7	01	02	2.04	0003	Pelaksanaan Urusan Pemerintahan yang Terkait dengan Kewenangan Lain yang Dilimpahkan	Jumlah Laporan Pelaksanaan Kewenangan Lain yang Dilimpahkan	6 Laporan	6 Laporan	64.594.000,00	64.594.000,00	64.594.000,00	Kab. Banjar, Semua Kecamatan, Semua Kel/Desa	PENDAPATAN ASU DAERAH (PAD)	Memperkuat Stabilitas Perekonomian Dan Transformasi Pelayanan Publik	4.Meningkatkan tata kelola pemerintahan melalui reformasi dan penderdayaan birokrasi			70.000.000,00	KECAMATAN GAMBUT	
230	7	01	03		PROGRAM PEMBERDAYAAN MASYARAKAT DESA DAN KELURAHAN	Persentase Koordinasi dan Fasilitas Kegiatan Pemberdayaan Masyarakat di Kecamatan	100 %	100 Persen	59.642.000,00	1.484.216.500,00	1.532.044.542,00							1.308.326.000,00		
7	01	03	2.01		Koordinasi Kegiatan Pemberdayaan Desa	Persentase Koordinasi Kegiatan Pemberdayaan Desa	100 Persen	100 Persen	59.642.000,00	59.642.000,00	59.642.000,00				Memperkuat Stabilitas Perekonomian Dan Transformasi Pelayanan Publik	4.Meningkatkan tata kelola pemerintahan melalui reformasi dan penderdayaan birokrasi	Internal Kecamatan dan Masyarakat		89.500.000,00	KECAMATAN GAMBUT
7	01	03	2.01	0001	Peningkatan Partisipasi Masyarakat dalam Forum Musyawarah Perencanaan Pembangunan di Desa	Jumlah Lembaga Kemasyarakatan yang Berpartisipasi dalam Forum Musyawarah Perencanaan Pembangunan di Desa	3 Lembaga Kemasyarakatan	3 Lembaga Kemasyarakatan	9.264.000,00	9.264.000,00	9.264.000,00	Kab. Banjar, Semua Kecamatan, Semua Kel/Desa	PENDAPATAN ASU DAERAH (PAD)	Memperkuat Stabilitas Perekonomian Dan Transformasi Pelayanan Publik	4.Meningkatkan tata kelola pemerintahan melalui reformasi dan penderdayaan birokrasi			9.500.000,00	KECAMATAN GAMBUT	
7	01	03	2.01	0003	Peningkatan Efektivitas Kegiatan Pemberdayaan Masyarakat di Wilayah Kecamatan	Jumlah Laporan Peningkatan Efektivitas Kegiatan Pemberdayaan Masyarakat di Wilayah Kecamatan	12 Laporan	12 Laporan	50.378.000,00	50.378.000,00	54.100.000,00	Kab. Banjar, Semua Kecamatan, Semua Kel/Desa	Dana Transfer Umum-Dana Alokasi Umum	Memperkuat Stabilitas Perekonomian Dan Transformasi Pelayanan Publik	4.Meningkatkan tata kelola pemerintahan melalui reformasi dan penderdayaan birokrasi			80.000.000,00	KECAMATAN GAMBUT	
231	7	01	04		PROGRAM KOORDINASI KETENTERAMAN DAN KETERTIBAN UMUM	Persentase Koordinasi dan Fasilitas Penyelenggaraan Ketertaman dan Ketertiban Umum serta Perlindungan Masyarakat di Kecamatan	100 %	100 Persen	80.083.000,00	27.583.000,00	27.583.000,00							32.500.000,00		
7	01	04	2.01		Koordinasi Upaya Penyelenggaraan Ketertaman dan Ketertiban Umum	Persentase Koordinasi Upaya Penyelenggaraan Ketertaman dan Ketertiban Umum	100 Persen	100 Persen	75.796.000,00	23.296.000,00	23.296.000,00				Memperkuat Stabilitas Perekonomian Dan Transformasi Pelayanan Publik	4.Meningkatkan tata kelola pemerintahan melalui reformasi dan penderdayaan birokrasi	Internal Kecamatan dan Elemen Masyarakat		27.500.000,00	KECAMATAN GAMBUT
7	01	04	2.01	0001	Sinergitas dengan Kepolisian Negara Republik Indonesia, Tentara Nasional	Jumlah Laporan Hasil Sinergitas dengan Kepolisian Negara Republik Indonesia, Tentara Nasional Indonesia dan Instansi Vertikal di Wilayah Kecamatan	2 Laporan	2 Laporan	72.494.000,00	19.994.000,00	19.994.000,00	Kab. Banjar, Gambut, Semua Kel/Desa Kab. Banjar, Semua Kecamatan, Semua Kel/Desa	Dana Transfer Umum-Dana Alokasi Umum	Memperkuat Stabilitas Perekonomian Dan Transformasi Pelayanan Publik	4.Meningkatkan tata kelola pemerintahan melalui reformasi dan penderdayaan birokrasi			25.000.000,00	KECAMATAN GAMBUT	
7	01	04	2.01	0002	Harmonisasi Hubungan dengan Tokoh Agama dan Tokoh Masyarakat	Jumlah Laporan Pelaksanaan Harmonisasi Hubungan dengan Tokoh Agama dan Tokoh Masyarakat	1 Laporan	1 Laporan	3.302.000,00	3.302.000,00	3.302.000,00	Kab. Banjar, Semua Kecamatan, Semua Kel/Desa	PENDAPATAN ASU DAERAH (PAD)	Memperkuat Stabilitas Perekonomian Dan Transformasi Pelayanan Publik	4.Meningkatkan tata kelola pemerintahan melalui reformasi dan penderdayaan birokrasi			2.500.000,00	KECAMATAN GAMBUT	
7	01	04	2.02		Koordinasi Penerapan dan Penegakan Peraturan Daerah dan Peraturan Kepala Daerah	Persentase Koordinasi Penerapan dan Penegakan Peraturan Daerah dan Peraturan Kepala Daerah	100 Persen	100 Persen	4.287.000,00	4.287.000,00	4.287.000,00				Memperkuat Stabilitas Perekonomian Dan Transformasi Pelayanan Publik	4.Meningkatkan tata kelola pemerintahan melalui reformasi dan penderdayaan birokrasi	Internal Kecamatan dan Elemen Masyarakat		5.000.000,00	KECAMATAN GAMBUT
7	01	04	2.02	0001	Koordinasi/Sinergi dengan Perangkat Daerah yang Tugas dan Fungsinya di Bidang Penegakan Peraturan Perundang-Undangan dan/atau Kepolisian Negara Republik Indonesia	Jumlah Laporan Koordinasi/Sinergi dengan Perangkat Daerah yang Tugas dan Fungsinya di Bidang Penegakan Peraturan Perundang-Undangan dan/atau Kepolisian Negara Republik Indonesia	1 Laporan	1 Laporan	4.287.000,00	4.287.000,00	4.287.000,00	Kab. Banjar, Semua Kecamatan, Semua Kel/Desa	PENDAPATAN ASU DAERAH (PAD)	Memperkuat Stabilitas Perekonomian Dan Transformasi Pelayanan Publik	4.Meningkatkan tata kelola pemerintahan melalui reformasi dan penderdayaan birokrasi			5.000.000,00	KECAMATAN GAMBUT	
232	7	01	05		PROGRAM PENYELENGGARAAN URUSAN PEMERINTAHAN UMUM	Persentase Penyelenggaraan Urusan Pemerintahan Umum	100 %	100 Persen	191.345.000,00	191.345.000,00	182.320.000,00							202.500.000,00		
7	01	05	2.01		Penyelenggaraan Urusan Pemerintahan Umum Sesuai Penguasan Kepala Daerah yang Terasilitasi	Persentase Penyelenggaraan Urusan Pemerintahan Umum sesuai Penguasan Kepala Daerah yang Terasilitasi	100 Persen	100 Persen	191.345.000,00	191.345.000,00	191.345.000,00				Memperkuat Stabilitas Perekonomian Dan Transformasi Pelayanan Publik	4.Meningkatkan tata kelola pemerintahan melalui reformasi dan penderdayaan birokrasi	Internal Kecamatan dan Masyarakat		202.500.000,00	KECAMATAN GAMBUT
7	01	05	2.01	0001	Pembinaan Wawasan Kebangsaan dan Ketahanan Nasional dalam rangka Memantapkan Pengamalan Pancasila, Pelaksanaan Undang-Undang Dasar Negara Republik Indonesia Tahun 1945, Pelestarian Bhinneka Tunggal Ika serta Pemertahanan dan Pemeliharaan Keutuhan Negara Kesatuan Republik Indonesia	Jumlah Orang yang Mengikuti Pembinaan Wawasan Kebangsaan dan Ketahanan Nasional dalam rangka Memantapkan Pengamalan Pancasila, Pelaksanaan Undang-Undang Dasar Negara Republik Indonesia Tahun 1945, Pelestarian Bhinneka Tunggal Ika serta Pemertahanan dan Pemeliharaan Keutuhan Negara Kesatuan Republik Indonesia	300 Orang	300 Orang	75.295.000,00	75.295.000,00	75.295.000,00	Kab. Banjar, Semua Kecamatan, Semua Kel/Desa	PENDAPATAN ASU DAERAH (PAD)	Memperkuat Stabilitas Perekonomian Dan Transformasi Pelayanan Publik	4.Meningkatkan tata kelola pemerintahan melalui reformasi dan penderdayaan birokrasi			80.000.000,00	KECAMATAN GAMBUT	
7	01	05	2.01	0007	Pelaksanaan Semua Urusan Pemerintahan yang Bukan Merupakan Kewenangan Daerah dan Tidak Dilaksanakan oleh Instansi Vertikal	Jumlah Dokumen Semua Urusan Pemerintahan yang Bukan Merupakan Kewenangan Daerah dan Tidak Dilaksanakan oleh Instansi Vertikal	1 Dokumen	1 Dokumen	91.210.000,00	91.210.000,00	82.185.000,00	Kab. Banjar, Gambut, Semua Kel/Desa	Dana Transfer Umum-Dana Alokasi Umum	Memperkuat Stabilitas Perekonomian Dan Transformasi Pelayanan Publik	4.Meningkatkan tata kelola pemerintahan melalui reformasi dan penderdayaan birokrasi			95.000.000,00	KECAMATAN GAMBUT	
7	01	05	2.01	0008	Pelaksanaan Tugas Forum Koordinasi Pimpinan di Kecamatan	Jumlah Dokumen Semua Urusan Pemerintahan yang Bukan Merupakan Kewenangan Daerah dan Tidak Dilaksanakan oleh Instansi Vertikal	1 Dokumen	1 Dokumen	91.210.000,00	91.210.000,00	82.185.000,00	Kab. Banjar, Gambut, Semua Kel/Desa	Dana Transfer Umum-Dana Alokasi Umum	Memperkuat Stabilitas Perekonomian Dan Transformasi Pelayanan Publik	4.Meningkatkan tata kelola pemerintahan melalui reformasi dan penderdayaan birokrasi			95.000.000,00	KECAMATAN GAMBUT	

No	Kode	Uraian / Bidang Uraian / Program / Kegiatan / Sub Kegiatan	Indikator Program / Kegiatan / Sub Kegiatan	Target Abstr Periode Rencana OPD	Realisasi Capaian RENCANA OPD Tahun 2022	Praktikan Capaian Target RENCANA OPD Tahun 2023	Capaian Kinerja Dan Kerangka Pendanaan						Lokasi	Sumber Dana	Prioritas		Kelompok Swasren	Praktikan Maju Rencana Tahun 2025		Perangkat Daerah Penanggung Jawab
							Target 2024		RPD 2024	Pagu Indikatiff (Rp)		RPD Perubahan 2024			Nasional	Daerah		Target	Pagu Indikatiff (Rp)	
							Sebelum	Seudah		APBD 2024	APBD 2024									
1	2	3	4	5	6	7	8	9	10	11	12	13	14	15	16	17	18	19	20	
			Jumlah Dokumen Tugas Forum Koordinasi Pimpinan di Kecamatan				1 Dokumen	1 Dokumen	24.840.000,00	24.840.000,00	24.840.000,00	Kab. Banjar, Semua Kecamatan, Semua Kel/Desa	PENDAPATAN ASU DAERAH (PAD)	Memperkuat Stabilitas Polihukhankam Dan Transformasi Pelayanan Publik	4.Meningkatkan tata kelola pemerintahan melalui reformasi dan pedyederhanaan birokrasi			27.500.000,00	KECAMATAN GAMBUT	
233	7 01 06	PROGRAM PEMBINAAN DAN PENGAWASAN PEMERINTAHAN DESA	Persentase Fasilitas Pembinaan dan Pengawasan Pemerintahan Desa	100 %	100 Pesen		100 %	100 Pesen	17.942.000,00	17.942.000,00	17.942.000,00							19.500.000,00	KECAMATAN GAMBUT	
	7 01 06 2.01	Fasilitas, Rekomendasi dan Koordinasi Pembinaan dan Pengawasan Pemerintahan Desa	Persentase Fasilitas, Rekomendasi dan Koordinasi Pembinaan dan Pengawasan Pemerintahan Desa	-	100 Pesen		100 Pesen	100 Pesen	17.942.000,00	17.942.000,00	17.942.000,00			Memperkuat Stabilitas Polihukhankam Dan Transformasi Pelayanan Publik	4.Meningkatkan tata kelola pemerintahan melalui reformasi dan pedyederhanaan birokrasi	Internal Kecamatan dan Elemen Masyarakat		19.500.000,00	KECAMATAN GAMBUT	
	7 01 06 2.01 0002	Fasilitas Administrasi Tata Pemerintahan Desa	Jumlah Dokumen yang Difasilitasi dalam rangka Administrasi Tata Pemerintahan Desa				1 Dokumen	1 Dokumen	2.217.000,00	2.217.000,00	2.217.000,00	Kab. Banjar, Semua Kecamatan, Semua Kel/Desa	PENDAPATAN ASU DAERAH (PAD)	Memperkuat Stabilitas Polihukhankam Dan Transformasi Pelayanan Publik	4.Meningkatkan tata kelola pemerintahan melalui reformasi dan pedyederhanaan birokrasi			2.500.000,00	KECAMATAN GAMBUT	
	7 01 06 2.01 0003	Fasilitas Pengelolaan Keuangan Desa dan Pendayagunaan Aset Desa	Jumlah Dokumen yang Difasilitasi dalam rangka Pengelolaan Keuangan Desa dan Pendayagunaan Aset Desa				1 Dokumen	1 Dokumen	3.267.000,00	3.267.000,00	3.267.000,00	Kab. Banjar, Semua Kecamatan, Semua Kel/Desa	PENDAPATAN ASU DAERAH (PAD)	Memperkuat Stabilitas Polihukhankam Dan Transformasi Pelayanan Publik	4.Meningkatkan tata kelola pemerintahan melalui reformasi dan pedyederhanaan birokrasi			3.500.000,00	KECAMATAN GAMBUT	
	7 01 06 2.01 0005	Fasilitas Pelaksanaan Tugas Kepala Desa dan Perangkat Desa	Jumlah Dokumen yang Difasilitasi dalam rangka Pelaksanaan Tugas Kepala Desa dan Perangkat Desa				1 Dokumen	1 Dokumen	3.162.000,00	3.162.000,00	3.162.000,00	Kab. Banjar, Semua Kecamatan, Semua Kel/Desa	PENDAPATAN ASU DAERAH (PAD)	Memperkuat Stabilitas Polihukhankam Dan Transformasi Pelayanan Publik	4.Meningkatkan tata kelola pemerintahan melalui reformasi dan pedyederhanaan birokrasi			3.500.000,00	KECAMATAN GAMBUT	
	7 01 06 2.01 0007	Fasilitas Pelaksanaan Tugas dan Fungsi Badan Permusyawaratan Desa	Jumlah Dokumen Fasilitas dalam rangka Pelaksanaan Tugas dan Fungsi Badan Permusyawaratan Desa				1 Dokumen	1 Dokumen	3.792.000,00	3.792.000,00	3.792.000,00	Kab. Banjar, Semua Kecamatan, Semua Kel/Desa	PENDAPATAN ASU DAERAH (PAD)	Memperkuat Stabilitas Polihukhankam Dan Transformasi Pelayanan Publik	4.Meningkatkan tata kelola pemerintahan melalui reformasi dan pedyederhanaan birokrasi			4.000.000,00	KECAMATAN GAMBUT	
	7 01 06 2.01 0015	Fasilitas Penataan, Pemanfaatan, dan Pendayagunaan Ruang Desa serta Penetapan dan Penegeasan Batas Desa	Jumlah Dokumen Fasilitas dalam rangka Penataan, Pemanfaatan, dan Pendayagunaan Ruang Desa serta Penetapan dan Penegeasan Batas Desa				1 Dokumen	1 Dokumen	2.182.000,00	2.182.000,00	2.182.000,00	Kab. Banjar, Semua Kecamatan, Semua Kel/Desa	PENDAPATAN ASU DAERAH (PAD)	Memperkuat Stabilitas Polihukhankam Dan Transformasi Pelayanan Publik	4.Meningkatkan tata kelola pemerintahan melalui reformasi dan pedyederhanaan birokrasi			2.500.000,00	KECAMATAN GAMBUT	
	7 01 06 2.01 0018	Koordinasi Pelaksanaan Pembangunan Kawasan Perdesaan di Wilayah Kecamatan	Jumlah Laporan Hasil Koordinasi Pelaksanaan Pembangunan Kawasan Perdesaan di Wilayah Kecamatan				1 Laporan	1 Laporan	3.322.000,00	3.322.000,00	3.322.000,00	Kab. Banjar, Semua Kecamatan, Semua Kel/Desa	PENDAPATAN ASU DAERAH (PAD)	Memperkuat Stabilitas Polihukhankam Dan Transformasi Pelayanan Publik	4.Meningkatkan tata kelola pemerintahan melalui reformasi dan pedyederhanaan birokrasi			3.500.000,00	KECAMATAN GAMBUT	
			Kelurahan Gambut						481.771.000,00	0,00	0,00							0,00		
			UNSUR KEWILAYAHAN KECAMATAN						481.771.000,00	0,00	0,00							0,00		
234	7 01 08	PROGRAM PEMBERDAYAAN MASYARAKAT DESA DAN KELURAHAN	Persentase Koordinasi dan Fasilitas Kegiatan Pemberdayaan Masyarakat di Kecamatan	100 %	100 Pesen		100 %	100 Pesen	481.771.000,00	0,00	0,00							0,00	KECAMATAN GAMBUT	
	7 01 08 2.02	Kegiatan Pemberdayaan Kelurahan	Persentase Kegiatan Pemberdayaan Kelurahan	-	100 Pesen		100 Pesen	100 Pesen	481.771.000,00	0,00	0,00			Memperkuat Stabilitas Polihukhankam Dan Transformasi Pelayanan Publik	4.Meningkatkan tata kelola pemerintahan melalui reformasi dan pedyederhanaan birokrasi	Pokmas		0,00	KECAMATAN GAMBUT	
	7 01 03 2.02 0003	Pemberdayaan Masyarakat di Kelurahan	Jumlah Pokmas dan Ormas yang Melaksanakan Pemberdayaan Masyarakat di Kelurahan				1 Pokmas / Ormas	1 Pokmas / Ormas	481.771.000,00	0,00	0,00	Kab. Banjar, Gambut, Gambut	Dana Transfer Umum-Dana Alokasi Umum	Memperkuat Stabilitas Polihukhankam Dan Transformasi Pelayanan Publik	4.Meningkatkan tata kelola pemerintahan melalui reformasi dan pedyederhanaan birokrasi			0,00	KECAMATAN GAMBUT	
			Kelurahan Gambut Barat						424.693.500,00	0,00	0,00							0,00		
			UNSUR KEWILAYAHAN KECAMATAN						424.693.500,00	0,00	0,00							0,00		
235	7 01 08	PROGRAM PEMBERDAYAAN MASYARAKAT DESA DAN KELURAHAN	Persentase Koordinasi dan Fasilitas Kegiatan Pemberdayaan Masyarakat di Kecamatan	-	100 Pesen		-	100 Pesen	424.693.500,00	0,00	0,00							0,00	KECAMATAN GAMBUT	
	7 01 08 2.02	Kegiatan Pemberdayaan Kelurahan	Persentase Kegiatan Pemberdayaan Kelurahan	-	100 Pesen		-	100 Pesen	424.693.500,00	0,00	0,00			Memperkuat Stabilitas Polihukhankam Dan Transformasi Pelayanan Publik	4.Meningkatkan tata kelola pemerintahan melalui reformasi dan pedyederhanaan birokrasi	Pokmas		0,00	KECAMATAN GAMBUT	
	7 01 03 2.02 0003	Pemberdayaan Masyarakat di Kelurahan	Jumlah Pokmas dan Ormas yang Melaksanakan Pemberdayaan Masyarakat di Kelurahan				10 Pokmas / Ormas	10 Pokmas / Ormas	424.693.500,00	0,00	0,00	Kab. Banjar, Gambut, Gambut Barat	Dana Transfer Umum-Dana Alokasi Umum	Memperkuat Stabilitas Polihukhankam Dan Transformasi Pelayanan Publik	4.Meningkatkan tata kelola pemerintahan melalui reformasi dan pedyederhanaan birokrasi			0,00	KECAMATAN GAMBUT	
			Kecamatan Karang Intan						3.068.254.649,00	3.811.449.597,00	3.367.218.857,00							3.854.808.778,00		
			UNSUR KEWILAYAHAN KECAMATAN						3.068.254.649,00	3.811.449.597,00	3.367.218.857,00							3.854.808.778,00		
236	7 01 01	PROGRAM PENUNJANG URUSAN PEMERINTAHAN DAERAH KABUPATEN/KOTA	Indek Kepuasan dan Kinerja Intern (IKI) Kecamatan Karang Intan	76 Nilai	76 Nilai		76 Nilai	76 Nilai	2.588.772.149,00	2.929.487.097,00	2.981.394.357,00							2.975.511.379,00	KECAMATAN KARANG INTAN	
	7 01 01 2.01	Perencanaan, Penganggaran, dan Evaluasi Kinerja Perangkat Daerah	Persentase Dokumen Perencanaan, Penganggaran dan Evaluasi SIPD	-	100 Pesen		100 Pesen	100 Pesen	7.214.800,00	7.214.800,00	7.214.800,00			Memperkuat Stabilitas Polihukhankam Dan Transformasi Pelayanan Publik	4.Meningkatkan tata kelola pemerintahan melalui reformasi dan pedyederhanaan birokrasi			7.482.000,00	KECAMATAN KARANG INTAN	
	7 01 01 2.01 0001	Penyusunan Dokumen Perencanaan Perangkat Daerah	Jumlah Dokumen Perencanaan Perangkat Daerah				15 Dokumen	15 Dokumen	5.210.000,00	5.210.000,00	5.210.000,00	Kab. Banjar, Karang Intan, Semua Kel/Desa	Dana Transfer Umum-Dana Alokasi Umum	Memperkuat Stabilitas Polihukhankam Dan Transformasi Pelayanan Publik	4.Meningkatkan tata kelola pemerintahan melalui reformasi dan pedyederhanaan birokrasi			6.252.000,00	KECAMATAN KARANG INTAN	
	7 01 01 2.01 0007	Evaluasi Kinerja Perangkat Daerah																		

No	Kode	Uraian / Bidang Urusan / Program / Kegiatan / Sub Kegiatan	Indikator Program / Kegiatan / Sub Kegiatan	Target Akhir Periode Rencana OPD	Realisasi Capaian RENCANA TAHUN 2022	Praktisn Capaian Target RENCANA TAHUN 2023	Capaian Kinerja Dan Kerangka Pendanaan						Lokasi	Sumber Dana	Prioritas		Kelompok Swasren	Praktisn Maju Rencana Tahun 2025		Pemerintah Daerah Penanggung Jawab
							Target 2024		RPD 2024	Pagu Indikator (Rp)	RPD Perubahan 2024	Nasional			Daerah	Target		Pagu Indikator (Rp)		
							Sebelum	Seudah												
1	2	8	4	8	6	7	8	9	10	11	12	13	14	15	16	17	18	19	20	
			Jumlah Laporan Evaluasi Kinerja Perangkat Daerah				17 Laporan	17 Laporan	2.004.800,00	2.004.800,00	2.004.800,00	Kab. Banjar, Karang Intan, Semua Kel/Desa	Dana Transfer Umum-Dana Alokasi Umum	Memperkuat Stabilitas Polhukhankam Dan Transformasi Pelayanan Publik	4.Meningkatkan tata kelola pemerintahan melalui reformasi dan pemyederhanaan birokrasi		1.200.000,00	KECAMATAN KARANG INTAN		
7	01	01	2.02	Administrasi Keuangan Perangkat Daerah	Persentase Administrasi Keuangan Perangkat Daerah	-	100 persen	100 persen	2.107.517.783,00	2.448.182.731,00	2.448.182.731,00			Memperkuat Stabilitas Polhukhankam Dan Transformasi Pelayanan Publik	4.Meningkatkan tata kelola pemerintahan melalui reformasi dan pemyederhanaan birokrasi		2.392.774.673,00	KECAMATAN KARANG INTAN		
7	01	01	2.02	0001	Penyediaan Gaji dan Tunjangan ASN															
					Jumlah Orang yang Menerima Gaji dan Tunjangan ASN		17 Orang/bulan	17 Orang/bulan	2.082.477.783,00	2.423.142.731,00	2.423.142.731,00	Kab. Banjar, Karang Intan, Semua Kel/Desa	Dana Transfer Umum-Dana Alokasi Umum	Memperkuat Stabilitas Polhukhankam Dan Transformasi Pelayanan Publik	4.Meningkatkan tata kelola pemerintahan melalui reformasi dan pemyederhanaan birokrasi		2.374.024.673,00	KECAMATAN KARANG INTAN		
7	01	01	2.02	0003	Pelaksanaan Penatausahaan dan Pengujian/Verifikasi Keuangan SKPD															
					Jumlah Dokumen Penatausahaan dan Pengujian/Verifikasi Keuangan SKPD		40 Dokumen	40 Dokumen	24.240.000,00	24.240.000,00	30.630.000,00	Kab. Banjar, Karang Intan, Semua Kel/Desa	Dana Transfer Umum-Dana Alokasi Umum	Memperkuat Stabilitas Polhukhankam Dan Transformasi Pelayanan Publik	4.Meningkatkan tata kelola pemerintahan melalui reformasi dan pemyederhanaan birokrasi		18.288.000,00	KECAMATAN KARANG INTAN		
7	01	01	2.02	0005	Koordinasi dan Penyusunan Laporan Keuangan Akhir Tahun SKPD															
					Jumlah Laporan Keuangan Akhir Tahun SKPD dan Laporan Hasil Koordinasi Penyusunan Laporan Keuangan Akhir Tahun SKPD		1 Laporan	1 Laporan	800.000,00	800.000,00	800.000,00	Kab. Banjar, Karang Intan, Semua Kel/Desa	Dana Transfer Umum-Dana Alokasi Umum	Memperkuat Stabilitas Polhukhankam Dan Transformasi Pelayanan Publik	4.Meningkatkan tata kelola pemerintahan melalui reformasi dan pemyederhanaan birokrasi		462.000,00	KECAMATAN KARANG INTAN		
7	01	01	2.03	Adminstrasi Barang Milik Daerah pada Perangkat Daerah	Persentase Jumlah Sub Kegiatan Administrasi Barang milik Daerah pada Perangkat Daerah yang Tersusun	-	100 persen	100 persen	150.000,00	150.000,00	150.000,00			Memperkuat Stabilitas Polhukhankam Dan Transformasi Pelayanan Publik	4.Meningkatkan tata kelola pemerintahan melalui reformasi dan pemyederhanaan birokrasi		10.980.000,00	KECAMATAN KARANG INTAN		
7	01	01	2.03	0005	Rekonsiliasi dan Penyusunan Laporan Barang Milik Daerah pada SKPD															
					Jumlah Laporan Rekonsiliasi dan Penyusunan Laporan Barang Milik Daerah pada SKPD		4 Laporan	4 Laporan	150.000,00	150.000,00	150.000,00	Kab. Banjar, Karang Intan, Semua Kel/Desa	Dana Transfer Umum-Dana Alokasi Umum	Memperkuat Stabilitas Polhukhankam Dan Transformasi Pelayanan Publik	4.Meningkatkan tata kelola pemerintahan melalui reformasi dan pemyederhanaan birokrasi		180.000,00	KECAMATAN KARANG INTAN		
7	01	01	2.03	0006	Penatausahaan Barang Milik Daerah pada SKPD															
					Jumlah Laporan Penatausahaan Barang Milik Daerah pada SKPD		1 Laporan	1 Laporan	0,00	0,00	0,00	Kab. Banjar, Karang Intan, Semua Kel/Desa	Dana Transfer Umum-Dana Alokasi Umum	Memperkuat Stabilitas Polhukhankam Dan Transformasi Pelayanan Publik	4.Meningkatkan tata kelola pemerintahan melalui reformasi dan pemyederhanaan birokrasi		10.800.000,00	KECAMATAN KARANG INTAN		
7	01	01	2.05	Administrasi Kepegawaian Perangkat Daerah	Persentase Administrasi Kepegawaian yang Terpenuhi	-	100 persen	100 persen	10.150.000,00	10.150.000,00	10.150.000,00			Memperkuat Stabilitas Polhukhankam Dan Transformasi Pelayanan Publik	4.Meningkatkan tata kelola pemerintahan melalui reformasi dan pemyederhanaan birokrasi		12.180.000,00	KECAMATAN KARANG INTAN		
7	01	01	2.05	0005	Monitoring, Evaluasi, dan Penilaian Kinerja Pegawai															
					Jumlah Dokumen Monitoring, Evaluasi, dan Penilaian Kinerja Pegawai		2 Dokumen	2 Dokumen	150.000,00	150.000,00	150.000,00	Kab. Banjar, Karang Intan, Semua Kel/Desa	Dana Transfer Umum-Dana Alokasi Umum	Memperkuat Stabilitas Polhukhankam Dan Transformasi Pelayanan Publik	4.Meningkatkan tata kelola pemerintahan melalui reformasi dan pemyederhanaan birokrasi		180.000,00	KECAMATAN KARANG INTAN		
7	01	01	2.05	0011	Bimbingan Teknis Implementasi Peraturan Perundang-Undangan															
					Jumlah Orang yang Mengikuti Bimbingan Teknis Implementasi Peraturan Perundang-Undangan		1 Orang	1 Orang	10.000.000,00	10.000.000,00	10.000.000,00	Kab. Banjar, Karang Intan, Semua Kel/Desa Kab. Banjar, Semua Kecamatan, Semua Kel/Desa	Dana Transfer Umum-Dana Alokasi Umum	Memperkuat Stabilitas Polhukhankam Dan Transformasi Pelayanan Publik	4.Meningkatkan tata kelola pemerintahan melalui reformasi dan pemyederhanaan birokrasi		12.000.000,00	KECAMATAN KARANG INTAN		
7	01	01	2.06	Administrasi Umum Perangkat Daerah	Persentase Administrasi Umum Perangkat Daerah	-	100 persen	100 persen	104.694.400,00	104.694.400,00	104.694.400,00			Memperkuat Stabilitas Polhukhankam Dan Transformasi Pelayanan Publik	4.Meningkatkan tata kelola pemerintahan melalui reformasi dan pemyederhanaan birokrasi		120.830.100,00	KECAMATAN KARANG INTAN		
7	01	01	2.06	0001	Penyediaan Komponen Instalasi Listrik/Penerangan Bangunan Kantor															
					Jumlah Paket Komponen Instalasi Listrik/Penerangan Bangunan Kantor yang Disediakan		1 Paket	1 Paket	2.046.000,00	2.046.000,00	2.046.000,00	Kab. Banjar, Karang Intan, Semua Kel/Desa	Dana Transfer Umum-Dana Alokasi Umum	Memperkuat Stabilitas Polhukhankam Dan Transformasi Pelayanan Publik	4.Meningkatkan tata kelola pemerintahan melalui reformasi dan pemyederhanaan birokrasi		2.474.800,00	KECAMATAN KARANG INTAN		
7	01	01	2.06	0002	Penyediaan Peralatan dan Perlengkapan Kantor															
					Jumlah Paket Peralatan dan Perlengkapan Kantor yang Disediakan		1 Paket	1 Paket	1.092.000,00	1.092.000,00	1.092.000,00	Kab. Banjar, Karang Intan, Semua Kel/Desa	Dana Transfer Umum-Dana Alokasi Umum	Memperkuat Stabilitas Polhukhankam Dan Transformasi Pelayanan Publik	4.Meningkatkan tata kelola pemerintahan melalui reformasi dan pemyederhanaan birokrasi		1.317.600,00	KECAMATAN KARANG INTAN		
7	01	01	2.06	0003	Penyediaan Peralatan Rumah Tangga															
					Jumlah Paket Peralatan Rumah Tangga yang Disediakan		1 Paket	1 Paket	4.842.500,00	4.842.500,00	4.842.500,00	Kab. Banjar, Karang Intan, Semua Kel/Desa	Dana Transfer Umum-Dana Alokasi Umum	Memperkuat Stabilitas Polhukhankam Dan Transformasi Pelayanan Publik	4.Meningkatkan tata kelola pemerintahan melalui reformasi dan pemyederhanaan birokrasi		5.820.000,00	KECAMATAN KARANG INTAN		
7	01	01	2.06	0004	Penyediaan Bahan Logistik Kantor															
					Jumlah Paket Bahan Logistik Kantor yang Disediakan		1 Paket	1 Paket	10.123.500,00	10.123.500,00	12.082.500,00	Kab. Banjar, Karang Intan, Semua Kel/Desa	Dana Transfer Umum-Dana Alokasi Umum	Memperkuat Stabilitas Polhukhankam Dan Transformasi Pelayanan Publik	4.Meningkatkan tata kelola pemerintahan melalui reformasi dan pemyederhanaan birokrasi		12.148.900,00	KECAMATAN KARANG INTAN		
7	01	01	2.06	0005	Penyediaan Barang Cetak dan Penggandaan															
					Jumlah Paket Barang Cetak dan Penggandaan yang Disediakan		1 Paket	1 Paket	3.080.400,00	3.080.400,00	3.080.400,00	Kab. Banjar, Karang Intan, Semua Kel/Desa	Dana Transfer Umum-Dana Alokasi Umum	Memperkuat Stabilitas Polhukhankam Dan Transformasi Pelayanan Publik	4.Meningkatkan tata kelola pemerintahan melalui reformasi dan pemyederhanaan birokrasi		3.696.400,00	KECAMATAN KARANG INTAN		
7	01	01	2.06	0009	Penyelenggaraan Rapat Koordinasi dan Konsultasi SKPD															
					Jumlah Laporan Penyelenggaraan Rapat Koordinasi dan Konsultasi SKPD		12 Laporan	12 Laporan	83.510.000,00	83.510.000,00	123.510.000,00	Kab. Banjar, Karang Intan, Semua Kel/Desa	Dana Transfer Umum-Dana Alokasi Umum	Memperkuat Stabilitas Polhukhankam Dan Transformasi Pelayanan Publik	4.Meningkatkan tata kelola pemerintahan melalui reformasi dan pemyederhanaan birokrasi		95.372.400,00	KECAMATAN KARANG INTAN		
7	01	01	2.07	Pengadaan Barang Milik Daerah Penunjang Urusan Pemerintah Daerah	Persentase Pengadaan BMD Penunjang Urusan Pemerintah Daerah	-	100 persen	100 persen	9.936.000,00	9.936.000,00	9.936.000,00			Memperkuat Stabilitas Polhukhankam Dan Transformasi Pelayanan Publik	4.Meningkatkan tata kelola pemerintahan melalui reformasi dan pemyederhanaan birokrasi		12.000.000,00	KECAMATAN KARANG INTAN		
7	01	01	2.07	0006	Pengadaan Peralatan dan Mesin Lainnya															

No	Kode	Urusan / Bidang Urusan / Program / Kegiatan / Sub Kegiatan	Indikator Program / Kegiatan / Sub Kegiatan	Target Abstr Periode Rencana OPD	Realisasi Capaian RENCANA TAHUN 2022	Praktikan Capaian Target RENCANA TAHUN 2023	Capaian Kinerja Dan Kerangka Pendanaan						Lokasi	Sumber Dana	Prioritas		Kelompok Swasren	Praktikan Maju Rencana Tahun 2025		Penanggot Daerah Penanggung Jawab
							Target 2024		RPD 2024	Pagu Indikator (Rp)	RPD Perubahan 2024	Nasional			Daerah	Target		Pagu Indikator (Rp)		
							Sebelum	Setelah												
1	2	8	4	8	6	7	8	9	10	11	12	13	14	15	16	17	18	19	20	
			Jumlah Unit Peralatan dan Mesin Lainnya yang Disediakan				1 Unit	1 Unit	9.936.000,00	9.936.000,00	9.936.000,00	Kab. Banjar, Karang Intan, Semua Kel/Desa	Dana Transfer Umum-Dana Alokasi Umum	Memperkuat Stabilitas Polhukhankam Dan Transformasi Pelayanan Publik	4.Meningkatkan tata kelola pemerintahan melalui reformasi dan penderhanaan birokrasi		12.000.000,00	KECAMATAN KARANG INTAN		
7	01	01	2.08	Penyediaan Jasa Penunjang Urusan Pemerintahan Daerah			100 persen	100 persen	237.679.166,00	237.679.166,00	237.679.166,00			Memperkuat Stabilitas Polhukhankam Dan Transformasi Pelayanan Publik	4.Meningkatkan tata kelola pemerintahan melalui reformasi dan penderhanaan birokrasi		285.330.000,00	KECAMATAN KARANG INTAN		
7	01	01	2.08	0001 Penyediaan Jasa Surat Menyurat			1 Laporan	1 Laporan	2.000.000,00	2.000.000,00	2.000.000,00	Kab. Banjar, Karang Intan, Semua Kel/Desa	Dana Transfer Umum-Dana Alokasi Umum	Memperkuat Stabilitas Polhukhankam Dan Transformasi Pelayanan Publik	4.Meningkatkan tata kelola pemerintahan melalui reformasi dan penderhanaan birokrasi		2.400.000,00	KECAMATAN KARANG INTAN		
7	01	01	2.08	0002 Penyediaan Jasa Komunikasi, Sumber Daya Air dan Listrik			12 Laporan	12 Laporan	34.999.166,00	34.999.166,00	28.547.426,00	Kab. Banjar, Karang Intan, Semua Kel/Desa	Dana Transfer Umum-Dana Alokasi Umum	Memperkuat Stabilitas Polhukhankam Dan Transformasi Pelayanan Publik	4.Meningkatkan tata kelola pemerintahan melalui reformasi dan penderhanaan birokrasi		42.000.000,00	KECAMATAN KARANG INTAN		
7	01	01	2.08	0004 Penyediaan Jasa Pelayanan Umum Kantor			12 Laporan	12 Laporan	200.680.000,00	200.680.000,00	200.680.000,00	Kab. Banjar, Karang Intan, Semua Kel/Desa	Dana Transfer Umum-Dana Alokasi Umum	Memperkuat Stabilitas Polhukhankam Dan Transformasi Pelayanan Publik	4.Meningkatkan tata kelola pemerintahan melalui reformasi dan penderhanaan birokrasi		240.930.000,00	KECAMATAN KARANG INTAN		
7	01	01	2.09	Pemeliharaan Barang Milik Daerah Penunjang Urusan Pemerintahan Daerah			100 persen	100 persen	111.430.000,00	111.430.000,00	111.430.000,00			Memperkuat Stabilitas Polhukhankam Dan Transformasi Pelayanan Publik	4.Meningkatkan tata kelola pemerintahan melalui reformasi dan penderhanaan birokrasi		133.964.600,00	KECAMATAN KARANG INTAN		
7	01	01	2.09	0002 Penyediaan Jasa Pemeliharaan, Biaya Pemeliharaan, Pajak dan Perizinan Kendaraan Dinas Operasional atau Lapangan			8 Unit	8 Unit	80.160.000,00	80.160.000,00	90.160.000,00	Kab. Banjar, Karang Intan, Semua Kel/Desa	Dana Transfer Umum-Dana Alokasi Umum	Memperkuat Stabilitas Polhukhankam Dan Transformasi Pelayanan Publik	4.Meningkatkan tata kelola pemerintahan melalui reformasi dan penderhanaan birokrasi		96.840.600,00	KECAMATAN KARANG INTAN		
7	01	01	2.09	0006 Pemeliharaan Peralatan dan Mesin Lainnya			11 Unit	11 Unit	7.270.000,00	7.270.000,00	7.270.000,00	Kab. Banjar, Karang Intan, Semua Kel/Desa	Dana Transfer Umum-Dana Alokasi Umum	Memperkuat Stabilitas Polhukhankam Dan Transformasi Pelayanan Publik	4.Meningkatkan tata kelola pemerintahan melalui reformasi dan penderhanaan birokrasi		8.724.000,00	KECAMATAN KARANG INTAN		
7	01	01	2.09	0009 Pemeliharaan/Rehabilitasi Gedung Kantor dan Bangunan Lainnya			2 Unit	2 Unit	24.000.000,00	24.000.000,00	24.000.000,00	Kab. Banjar, Karang Intan, Semua Kel/Desa	Dana Transfer Umum-Dana Alokasi Umum	Memperkuat Stabilitas Polhukhankam Dan Transformasi Pelayanan Publik	4.Meningkatkan tata kelola pemerintahan melalui reformasi dan penderhanaan birokrasi		28.400.000,00	KECAMATAN KARANG INTAN		
237	7	01	02	PROGRAM PENYELENGGARAAN PEMERINTAHAN DAN PELAYANAN PUBLIK			100 persen	100 persen	40.529.500,00	40.529.500,00	40.529.500,00			Memperkuat Stabilitas Polhukhankam Dan Transformasi Pelayanan Publik	4.Meningkatkan tata kelola pemerintahan melalui reformasi dan penderhanaan birokrasi		46.387.200,00			
7	01	02	2.02	Penyelenggaraan Urusan Pemerintahan yang Tidak Dilaksanakan oleh Unit Kerja Perangkat Daerah yang Ada di Kecamatan			100 persen	100 persen	1.577.500,00	1.577.500,00	1.577.500,00			Memperkuat Stabilitas Polhukhankam Dan Transformasi Pelayanan Publik	4.Meningkatkan tata kelola pemerintahan melalui reformasi dan penderhanaan birokrasi		1.893.000,00	KECAMATAN KARANG INTAN		
7	01	02	2.02	0003 Peningkatan Efektifitas Pelaksanaan Pelayanan kepada Masyarakat di Wilayah Kecamatan			1 Laporan	1 Laporan	1.577.500,00	1.577.500,00	1.577.500,00	Kab. Banjar, Karang Intan, Semua Kel/Desa	Dana Transfer Umum-Dana Alokasi Umum	Memperkuat Stabilitas Polhukhankam Dan Transformasi Pelayanan Publik	4.Meningkatkan tata kelola pemerintahan melalui reformasi dan penderhanaan birokrasi		1.893.000,00	KECAMATAN KARANG INTAN		
7	01	02	2.04	Pelaksanaan Urusan Pemerintahan yang Dilimpahkan kepada Camat			100 persen	100 persen	38.952.000,00	38.952.000,00	38.952.000,00			Memperkuat Stabilitas Polhukhankam Dan Transformasi Pelayanan Publik	4.Meningkatkan tata kelola pemerintahan melalui reformasi dan penderhanaan birokrasi		44.494.200,00	KECAMATAN KARANG INTAN		
7	01	02	2.04	0003 Pelaksanaan Urusan Pemerintahan yang Terkait dengan Kewenangan Lain yang Dilimpahkan			6 Laporan	6 Laporan	38.952.000,00	38.952.000,00	38.952.000,00	Kab. Banjar, Karang Intan, Semua Kel/Desa	Dana Transfer Umum-Dana Alokasi Umum	Memperkuat Stabilitas Polhukhankam Dan Transformasi Pelayanan Publik	4.Meningkatkan tata kelola pemerintahan melalui reformasi dan penderhanaan birokrasi		44.494.200,00	KECAMATAN KARANG INTAN		
238	7	01	03	PROGRAM PEMBERDAYAAN MASYARAKAT DESA DAN KELURAHAN			100 persen	100 persen	70.561.000,00	70.561.000,00	80.461.000,00			Memperkuat Stabilitas Polhukhankam Dan Transformasi Pelayanan Publik	4.Meningkatkan tata kelola pemerintahan melalui reformasi dan penderhanaan birokrasi		84.706.800,00			
7	01	03	2.01	Koordinasi Kegiatan Pemberdayaan Desa			100 persen	100 persen	70.561.000,00	70.561.000,00	70.561.000,00			Memperkuat Stabilitas Polhukhankam Dan Transformasi Pelayanan Publik	4.Meningkatkan tata kelola pemerintahan melalui reformasi dan penderhanaan birokrasi		84.706.800,00	KECAMATAN KARANG INTAN		
7	01	03	2.01	0001 Peningkatan Partisipasi Masyarakat dalam Forum Musyawarah Perencanaan Pembangunan di Desa			26 Lembaga Masyarakat	26 Lembaga Masyarakat	11.972.000,00	11.972.000,00	11.972.000,00	Kab. Banjar, Karang Intan, Semua Kel/Desa	Dana Transfer Umum-Dana Alokasi Umum	Memperkuat Stabilitas Polhukhankam Dan Transformasi Pelayanan Publik	4.Meningkatkan tata kelola pemerintahan melalui reformasi dan penderhanaan birokrasi		14.400.000,00	KECAMATAN KARANG INTAN		
7	01	03	2.01	0003 Peningkatan Efektifitas Kegiatan Pemberdayaan Masyarakat di Wilayah Kecamatan			4 Laporan	4 Laporan	58.589.000,00	58.589.000,00	68.489.000,00	Kab. Banjar, Karang Intan, Semua Kel/Desa	Dana Transfer Umum-Dana Alokasi Umum	Memperkuat Stabilitas Polhukhankam Dan Transformasi Pelayanan Publik	4.Meningkatkan tata kelola pemerintahan melalui reformasi dan penderhanaan birokrasi		70.306.800,00	KECAMATAN KARANG INTAN		
239	7	01	04	PROGRAM KOORDINASI KETENTERAMAN DAN KETERTIBAN UMUM			100 persen	100 persen	143.000.000,00	45.500.000,00	39.472.000,00			Memperkuat Stabilitas Polhukhankam Dan Transformasi Pelayanan Publik	4.Meningkatkan tata kelola pemerintahan melalui reformasi dan penderhanaan birokrasi		163.590.000,00			
7	01	04	2.01	Koordinasi Upaya Penyelenggaraan Ketenteraman dan Kertertiban Umum			100 persen	100 persen	137.500.000,00	40.000.000,00	40.000.000,00			Memperkuat Stabilitas Polhukhankam Dan Transformasi Pelayanan Publik	4.Meningkatkan tata kelola pemerintahan melalui reformasi dan penderhanaan birokrasi		156.990.000,00	KECAMATAN KARANG INTAN		
7	01	04	2.01	0001 Sinergitas dengan Kepolisian Negara Republik Indonesia, Tentara Nasional Indonesia dan Instansi Vertikal di Wilayah Kecamatan			3 Laporan	3 Laporan	133.500.000,00	36.000.000,00	29.972.000,00	Kab. Banjar, Karang Intan, Semua Kel/Desa	Dana Transfer Umum-Dana Alokasi Umum	Memperkuat Stabilitas Polhukhankam Dan Transformasi Pelayanan Publik	4.Meningkatkan tata kelola pemerintahan melalui reformasi dan penderhanaan birokrasi		152.190.000,00	KECAMATAN KARANG INTAN		
7	01	04	2.01	0002 Harmonisasi Hubungan dengan Tokoh Agama dan Tokoh Masyarakat																

No	Kode	Urusan / Bidang Urusan / Program / Kegiatan / Sub Kegiatan	Indikator Program / Kegiatan / Sub Kegiatan	Target Abstr Periode Rencana OPD	Realisasi Capaian RENCANA OPD Tahun 2022	Praktikan Capaian Target RENCANA OPD Tahun 2023	Capaian Kinerja Dan Kerangka Pendanaan						Lokasi	Sumber Dana	Prioritas		Kelompok Swasren	Praktikan Maju Rencana Tahun 2025		Perangkat Daerah Penanggung Jawab
							Target 2024		RPD 2024	APBD 2024	RPD Perubahan 2024	Nasional			Daerah	Target		Pagu Indikatif (Rp)		
							Sebelum	Seudah												
1	2	8	4	8	6	7	8	9	10	11	12	13	14	15	16	17	18	19	20	
			Jumlah Laporan Pelaksanaan Harmonisasi Hubungan dengan Tokoh Agama dan Tokoh Masyarakat	-			1 Laporan	1 Laporan	4.000.000,00	4.000.000,00	4.000.000,00	Kab. Banjar, Karang Intan, Semua Kel/Desa	Dana Transfer Umum-Dana Alokasi Umum	Memperkuat Stabilitas Polhukhankam Dan Transformasi Pelayanan Publik	4.Meningkatkan tata kelola pemerintahan melalui reformasi dan pemberdayaan birokrasi			4.800.000,00	KECAMATAN KARANG INTAN	
7	01	04	2.02	Koordinasi Penerapan dan Pengakuan Peraturan Daerah dan Peraturan Kepala Daerah	-		100 persen	100 persen	5.500.000,00	5.500.000,00	5.500.000,00			Memperkuat Stabilitas Polhukhankam Dan Transformasi Pelayanan Publik	4.Meningkatkan tata kelola pemerintahan melalui reformasi dan pemberdayaan birokrasi			6.600.000,00	KECAMATAN KARANG INTAN	
7	01	04	2.02	0001 Koordinasi/Sinergi dengan Perangkat Daerah yang Tugas dan Fungsinya di Bidang Penegakan Peraturan Perundang-Undangan dan/atau Kepolisian Negara Republik Indonesia	-		1 Laporan	1 Laporan	5.500.000,00	5.500.000,00	5.500.000,00	Kab. Banjar, Karang Intan, Semua Kel/Desa	Dana Transfer Umum-Dana Alokasi Umum	Memperkuat Stabilitas Polhukhankam Dan Transformasi Pelayanan Publik	4.Meningkatkan tata kelola pemerintahan melalui reformasi dan pemberdayaan birokrasi			6.600.000,00	KECAMATAN KARANG INTAN	
240	7	01	05	PROGRAM PENYELENGGARAAN URUSAN PEMERINTAHAN UMUM	-		100 persen	100 persen	180.337.000,00	180.337.000,00	180.337.000,00							216.927.600,00		
7	01	05	2.01	Penyelenggaraan Urusan Pemerintahan Umum Sesuai Penugasan Kepala Daerah	-		100 persen	100 persen	180.337.000,00	180.337.000,00	180.337.000,00							216.927.600,00	KECAMATAN KARANG INTAN	
7	01	05	2.01	0001 Pembinaan Wawasan Kebangsaan dan Ketahanan Nasional dalam rangka Memantapkan Pengamalan Pancasila, Pelaksanaan Undang-Undang Dasar Negara Republik Indonesia Tahun 1945, Pelestarian Bhinneka Tunggal Ika serta Pemertahanan dan Pemeliharaan Keutuhan Negara Kesatuan Republik Indonesia	-		120 Orang	120 Orang	29.755.000,00	29.755.000,00	29.755.000,00	Kab. Banjar, Karang Intan, Semua Kel/Desa	Dana Transfer Umum-Dana Alokasi Umum	Memperkuat Stabilitas Polhukhankam Dan Transformasi Pelayanan Publik	4.Meningkatkan tata kelola pemerintahan melalui reformasi dan pemberdayaan birokrasi			36.198.000,00	KECAMATAN KARANG INTAN	
7	01	05	2.01	0007 Pelaksanaan Semua Urusan Pemerintahan yang Bukan Merupakan Kewenangan Daerah dan Tidak Dilaksanakan oleh Instansi Vertikal	-		2 Dokumen	2 Dokumen	125.205.000,00	125.205.000,00	125.205.000,00	Kab. Banjar, Karang Intan, Semua Kel/Desa	Dana Transfer Umum-Dana Alokasi Umum	Memperkuat Stabilitas Polhukhankam Dan Transformasi Pelayanan Publik	4.Meningkatkan tata kelola pemerintahan melalui reformasi dan pemberdayaan birokrasi			150.249.600,00	KECAMATAN KARANG INTAN	
7	01	05	2.01	0008 Pelaksanaan Tugas Forum Koordinasi Pimpinan di Kecamatan	-		1 Dokumen	1 Dokumen	25.377.000,00	25.377.000,00	25.377.000,00	Kab. Banjar, Karang Intan, Semua Kel/Desa	Dana Transfer Umum-Dana Alokasi Umum	Memperkuat Stabilitas Polhukhankam Dan Transformasi Pelayanan Publik	4.Meningkatkan tata kelola pemerintahan melalui reformasi dan pemberdayaan birokrasi			30.480.000,00	KECAMATAN KARANG INTAN	
241	7	01	06	PROGRAM PEMBINAAN DAN PENGAWASAN PEMERINTAHAN DESA	-		100 persen	100 persen	45.085.000,00	45.085.000,00	45.085.000,00							47.680.800,00		
7	01	06	2.01	Facilitasi, Rekomendasi dan Koordinasi Pembinaan dan Pengawasan Pemerintahan Desa	-		100 persen	100 persen	45.085.000,00	45.085.000,00	45.085.000,00							47.680.800,00	KECAMATAN KARANG INTAN	
7	01	06	2.01	0002 Facilitasi Administrasi Tata Pemerintahan Desa	-		1 Dokumen	1 Dokumen	13.477.000,00	13.477.000,00	13.477.000,00	Kab. Banjar, Karang Intan, Semua Kel/Desa	Dana Transfer Umum-Dana Alokasi Umum	Memperkuat Stabilitas Polhukhankam Dan Transformasi Pelayanan Publik	4.Meningkatkan tata kelola pemerintahan melalui reformasi dan pemberdayaan birokrasi			16.172.400,00	KECAMATAN KARANG INTAN	
7	01	06	2.01	0003 Facilitasi Pengelolaan Keuangan Desa dan Pendayagunaan Aset Desa	-		1 Dokumen	1 Dokumen	3.500.000,00	3.500.000,00	3.500.000,00	Kab. Banjar, Karang Intan, Semua Kel/Desa	Dana Transfer Umum-Dana Alokasi Umum	Memperkuat Stabilitas Polhukhankam Dan Transformasi Pelayanan Publik	4.Meningkatkan tata kelola pemerintahan melalui reformasi dan pemberdayaan birokrasi			4.800.000,00	KECAMATAN KARANG INTAN	
7	01	06	2.01	0005 Facilitasi Pelaksanaan Tugas Kepala Desa dan Perangkat Desa	-		1 Dokumen	1 Dokumen	10.400.000,00	10.400.000,00	10.400.000,00	Kab. Banjar, Karang Intan, Semua Kel/Desa	Dana Transfer Umum-Dana Alokasi Umum	Memperkuat Stabilitas Polhukhankam Dan Transformasi Pelayanan Publik	4.Meningkatkan tata kelola pemerintahan melalui reformasi dan pemberdayaan birokrasi			12.480.000,00	KECAMATAN KARANG INTAN	
7	01	06	2.01	0007 Facilitasi Pelaksanaan Tugas dan Fungsi Badan Permusyawaratan Desa	-		1 Dokumen	1 Dokumen	6.000.000,00	6.000.000,00	6.000.000,00	Kab. Banjar, Karang Intan, Semua Kel/Desa	Dana Transfer Umum-Dana Alokasi Umum	Memperkuat Stabilitas Polhukhankam Dan Transformasi Pelayanan Publik	4.Meningkatkan tata kelola pemerintahan melalui reformasi dan pemberdayaan birokrasi			7.200.000,00	KECAMATAN KARANG INTAN	
7	01	06	2.01	0015 Facilitasi Penataan, Pemanfaatan, dan Pendayagunaan Ruang Desa serta Penetapan dan Penegasan Batas Desa	-		1 Dokumen	1 Dokumen	11.708.000,00	11.708.000,00	11.708.000,00	Kab. Banjar, Karang Intan, Semua Kel/Desa	Dana Transfer Umum-Dana Alokasi Umum	Memperkuat Stabilitas Polhukhankam Dan Transformasi Pelayanan Publik	4.Meningkatkan tata kelola pemerintahan melalui reformasi dan pemberdayaan birokrasi			7.028.400,00	KECAMATAN KARANG INTAN	
									9.876.640.195,00	14.856.908.795,00	15.010.520.099,00							12.994.944.254,00		
									9.876.640.195,00	14.856.908.795,00	15.010.520.099,00							12.994.944.254,00		
242	7	01	01	PROGRAM PENUNJANG URUSAN PEMERINTAHAN DAERAH KABUPATEN/KOTA	-		76,00 Nilai	76,00 Nilai	9.018.143.125,00	9.759.648.995,00	9.818.548.995,00							9.091.160.095,00		
7	01	01	2.01	Perencanaan, Penganggaran, dan Evaluasi Kinerja Perangkat Daerah	-		100 Persen	100 Persen	8.240.000,00	8.240.000,00	8.240.000,00							4.258.000,00	KECAMATAN MARTAPURA	
7	01	01	2.01	0001 Penyusunan Dokumen Perencanaan Perangkat Daerah	-		14 Dokumen	14 Dokumen	3.987.000,00	3.987.000,00	3.987.000,00	Kab. Banjar, Martapura, Semua Kel/Desa	Dana Transfer Umum-Dana Alokasi Umum	Memperkuat Stabilitas Polhukhankam Dan Transformasi Pelayanan Publik	4.Meningkatkan tata kelola pemerintahan melalui reformasi dan pemberdayaan birokrasi			0,00	KECAMATAN MARTAPURA	
7	01	01	2.01	0007 Evaluasi Kinerja Perangkat Daerah	-		21 Laporan	21 Laporan	4.253.000,00	4.253.000,00	4.253.000,00	Kab. Banjar, Martapura, Semua Kel/Desa	Dana Transfer Umum-Dana Alokasi Umum	Memperkuat Stabilitas Polhukhankam Dan Transformasi Pelayanan Publik	4.Meningkatkan tata kelola pemerintahan melalui reformasi dan pemberdayaan birokrasi			4.253.000,00	KECAMATAN MARTAPURA	

No	Kode	Uraian / Bidang Urusan / Program / Kegiatan / Sub Kegiatan	Indikator Program / Kegiatan / Sub Kegiatan	Target Akhir Periode Renstra OPD	Realisasi Capaian RENCANA OPD Tahun 2022	Praktisn Capaian Target RENCANA OPD Tahun 2023	Capaian Kinerja Dan Kerangka Pendanaan						Lokasi	Sumber Dana	Prioritas	Kelompok Swasren	Praktisn Maju Rencana Tahun 2025		Perangkat Daerah Penanggung Jawab
							Target 2024		Pagu Indikator (Rp)		RPD Perubahan 2024						Target	Pagu Indikator (Rp)	
							Sebelum	Seudah	RPD 2024	APBD 2024	RPD 2024	18							
1	7 01 01 2.02	Administrasi Keuangan Perangkat Daerah	Persentase Administrasi Keuangan Perangkat Daerah	-	-	-	100 Persen	100 Persen	8.071.045.135,00	8.817.550.995,00	8.817.550.995,00	Kab. Banjar, Semua Kecamatan, Semua Kel/Desa	Dana Transfer Umum-Dana Alokasi Umum	Memperkuat Stabilitas Polhukhankam Dan Transformasi Pelayanan Publik	4.Meningkatkan tata kelola pemerintahan melalui reformasi dan pedyederhanaan birokrasi	-	8.075.207.095,00	KECAMATAN MARTAPURA	
	7 01 01 2.02 0001	Penyediaan Gaji dan Tunjangan ASN	Jumlah Orang yang Menerima Gaji dan Tunjangan ASN	-	-	-	84 Orang/bulan	84 Orang/bulan	7.933.716.135,00	8.680.221.995,00	8.680.221.995,00	Kab. Banjar, Semua Kecamatan, Semua Kel/Desa	Dana Transfer Umum-Dana Alokasi Umum	Memperkuat Stabilitas Polhukhankam Dan Transformasi Pelayanan Publik	4.Meningkatkan tata kelola pemerintahan melalui reformasi dan pedyederhanaan birokrasi	-	7.933.716.135,00	KECAMATAN MARTAPURA	
	7 01 01 2.02 0003	Pelaksanaan Penatausahaan dan Pengujian/Verifikasi Keuangan SKPD	Jumlah Dokumen Penatausahaan dan Pengujian/Verifikasi Keuangan SKPD	-	-	-	40 Dokumen	41 Dokumen	136.580.000,00	136.580.000,00	136.580.000,00	Kab. Banjar, Martapura, Semua Kel/Desa	Dana Transfer Umum-Dana Alokasi Umum	Memperkuat Stabilitas Polhukhankam Dan Transformasi Pelayanan Publik	4.Meningkatkan tata kelola pemerintahan melalui reformasi dan pedyederhanaan birokrasi	-	140.712.000,00	KECAMATAN MARTAPURA	
	7 01 01 2.02 0005	Koordinasi dan Penyusunan Laporan Keuangan Akhir Tahun SKPD	Jumlah Laporan Keuangan Akhir Tahun SKPD dan Laporan Hasil Koordinasi Penyusunan Laporan Keuangan Akhir Tahun SKPD	-	-	-	1 Laporan	1 Laporan	749.000,00	749.000,00	749.000,00	Kab. Banjar, Martapura, Semua Kel/Desa	Dana Transfer Umum-Dana Alokasi Umum	Memperkuat Stabilitas Polhukhankam Dan Transformasi Pelayanan Publik	4.Meningkatkan tata kelola pemerintahan melalui reformasi dan pedyederhanaan birokrasi	-	778.960,00	KECAMATAN MARTAPURA	
	7 01 01 2.03	Administrasi Barang Milik Daerah pada Perangkat Daerah	Persentase Jumlah Sub Kegiatan Administrasi Barang Milik daerah pada Perangkat Daerah Yang Tersusun	-	-	-	100 Persen	100 Persen	4.894.500,00	4.894.500,00	4.894.500,00	Kab. Banjar, Martapura, Semua Kecamatan, Semua Kel/Desa	Dana Transfer Umum-Dana Alokasi Umum	Memperkuat Stabilitas Polhukhankam Dan Transformasi Pelayanan Publik	4.Meningkatkan tata kelola pemerintahan melalui reformasi dan pedyederhanaan birokrasi	-	3.012.360,00	KECAMATAN MARTAPURA	
	7 01 01 2.03 0005	Rekonsiliasi dan Penyusunan Laporan Barang Milik Daerah pada SKPD	Jumlah Laporan Rekonsiliasi dan Penyusunan Laporan Barang Milik Daerah pada SKPD	-	-	-	4 Laporan	4 Laporan	1.443.500,00	1.443.500,00	1.443.500,00	Kab. Banjar, Martapura, Semua Kel/Desa	Dana Transfer Umum-Dana Alokasi Umum	Memperkuat Stabilitas Polhukhankam Dan Transformasi Pelayanan Publik	4.Meningkatkan tata kelola pemerintahan melalui reformasi dan pedyederhanaan birokrasi	-	1.501.240,00	KECAMATAN MARTAPURA	
	7 01 01 2.03 0006	Penatausahaan Barang Milik Daerah pada SKPD	Jumlah Laporan Penatausahaan Barang Milik Daerah pada SKPD	-	-	-	1 Laporan	4 Laporan	3.451.000,00	3.451.000,00	3.451.000,00	Kab. Banjar, Martapura, Semua Kel/Desa	Dana Transfer Umum-Dana Alokasi Umum	Memperkuat Stabilitas Polhukhankam Dan Transformasi Pelayanan Publik	4.Meningkatkan tata kelola pemerintahan melalui reformasi dan pedyederhanaan birokrasi	-	1.511.120,00	KECAMATAN MARTAPURA	
	7 01 01 2.05	Administrasi Kepegawaian Perangkat Daerah	Persentase Administrasi Kepegawaian yang terpenuhi	-	-	-	100 Persen	100 Persen	22.153.000,00	22.153.000,00	22.153.000,00	Kab. Banjar, Martapura, Semua Kel/Desa	Dana Transfer Umum-Dana Alokasi Umum	Memperkuat Stabilitas Polhukhankam Dan Transformasi Pelayanan Publik	4.Meningkatkan tata kelola pemerintahan melalui reformasi dan pedyederhanaan birokrasi	-	23.039.120,00	KECAMATAN MARTAPURA	
	7 01 01 2.05 0005	Monitoring, Evaluasi, dan Penilaian Kinerja Pegawai	Jumlah Dokumen Monitoring, Evaluasi, dan Penilaian Kinerja Pegawai	-	-	-	1 Dokumen	1 Dokumen	2.153.000,00	2.153.000,00	2.153.000,00	Kab. Banjar, Martapura, Semua Kel/Desa	Dana Transfer Umum-Dana Alokasi Umum	Memperkuat Stabilitas Polhukhankam Dan Transformasi Pelayanan Publik	4.Meningkatkan tata kelola pemerintahan melalui reformasi dan pedyederhanaan birokrasi	-	2.239.120,00	KECAMATAN MARTAPURA	
	7 01 01 2.05 0011	Bimbingan Teknis Implementasi Peraturan Perundang-Undangan	Jumlah Orang yang Mengikuti Bimbingan Teknis Implementasi Peraturan Perundang-Undangan	-	-	-	2 Orang	1 Orang	20.000.000,00	20.000.000,00	10.000.000,00	Kab. Banjar, Martapura, Semua Kel/Desa	Dana Transfer Umum-Dana Alokasi Umum	Memperkuat Stabilitas Polhukhankam Dan Transformasi Pelayanan Publik	4.Meningkatkan tata kelola pemerintahan melalui reformasi dan pedyederhanaan birokrasi	-	20.800.000,00	KECAMATAN MARTAPURA	
	7 01 01 2.06	Administrasi Umum Perangkat Daerah	Persentase Administrasi Umum Perangkat Daerah	-	-	-	100 Persen	100 Persen	139.898.100,00	139.898.100,00	139.898.100,00	Kab. Banjar, Martapura, Semua Kel/Desa	Dana Transfer Umum-Dana Alokasi Umum	Memperkuat Stabilitas Polhukhankam Dan Transformasi Pelayanan Publik	4.Meningkatkan tata kelola pemerintahan melalui reformasi dan pedyederhanaan birokrasi	-	127.019.320,00	KECAMATAN MARTAPURA	
	7 01 01 2.06 0001	Penyediaan Komponen Instalasi Listrik/Penerangan Bangunan Kantor	Jumlah Paket Komponen Instalasi Listrik/Penerangan Bangunan Kantor yang Disediakan	-	-	-	1 Paket	1 Paket	2.369.000,00	2.369.000,00	2.369.000,00	Kab. Banjar, Martapura, Semua Kel/Desa	Dana Transfer Umum-Dana Alokasi Umum	Memperkuat Stabilitas Polhukhankam Dan Transformasi Pelayanan Publik	4.Meningkatkan tata kelola pemerintahan melalui reformasi dan pedyederhanaan birokrasi	-	2.463.760,00	KECAMATAN MARTAPURA	
	7 01 01 2.06 0002	Penyediaan Peralatan dan Perlengkapan Kantor	Jumlah Paket Peralatan dan Perlengkapan Kantor yang Disediakan	-	-	-	1 Paket	1 Paket	1.680.000,00	1.680.000,00	1.680.000,00	Kab. Banjar, Martapura, Semua Kel/Desa	Dana Transfer Umum-Dana Alokasi Umum	Memperkuat Stabilitas Polhukhankam Dan Transformasi Pelayanan Publik	4.Meningkatkan tata kelola pemerintahan melalui reformasi dan pedyederhanaan birokrasi	-	1.747.200,00	KECAMATAN MARTAPURA	
	7 01 01 2.06 0003	Penyediaan Peralatan Rumah Tangga	Jumlah Paket Peralatan Rumah Tangga yang Disediakan	-	-	-	1 Paket	1 Paket	3.192.000,00	3.192.000,00	3.192.000,00	Kab. Banjar, Martapura, Semua Kel/Desa	Dana Transfer Umum-Dana Alokasi Umum	Memperkuat Stabilitas Polhukhankam Dan Transformasi Pelayanan Publik	4.Meningkatkan tata kelola pemerintahan melalui reformasi dan pedyederhanaan birokrasi	-	3.319.680,00	KECAMATAN MARTAPURA	
	7 01 01 2.06 0004	Penyediaan Bahan Logistik Kantor	Jumlah Paket Bahan Logistik Kantor yang Disediakan	-	-	-	1 Paket	1 Paket	30.055.500,00	30.055.500,00	30.437.500,00	Kab. Banjar, Martapura, Semua Kel/Desa	Dana Transfer Umum-Dana Alokasi Umum	Memperkuat Stabilitas Polhukhankam Dan Transformasi Pelayanan Publik	4.Meningkatkan tata kelola pemerintahan melalui reformasi dan pedyederhanaan birokrasi	-	31.152.680,00	KECAMATAN MARTAPURA	
	7 01 01 2.06 0005	Penyediaan Barang Cetak dan Penggandaan	Jumlah Paket Barang Cetak dan Penggandaan yang Disediakan	-	-	-	1 Paket	1 Paket	9.401.600,00	9.401.600,00	9.401.600,00	Kab. Banjar, Martapura, Semua Kel/Desa	Dana Transfer Umum-Dana Alokasi Umum	Memperkuat Stabilitas Polhukhankam Dan Transformasi Pelayanan Publik	4.Meningkatkan tata kelola pemerintahan melalui reformasi dan pedyederhanaan birokrasi	-	9.776.000,00	KECAMATAN MARTAPURA	
	7 01 01 2.06 0008	Facilitasi Kunjungan Tamu	Jumlah Laporan Fasilitas Kunjungan Tamu	-	-	-	1 Laporan	1 Laporan	9.000.000,00	9.000.000,00	9.000.000,00	Kab. Banjar, Martapura, Semua Kel/Desa	Dana Transfer Umum-Dana Alokasi Umum	Memperkuat Stabilitas Polhukhankam Dan Transformasi Pelayanan Publik	4.Meningkatkan tata kelola pemerintahan melalui reformasi dan pedyederhanaan birokrasi	-	9.360.000,00	KECAMATAN MARTAPURA	
	7 01 01 2.06 0009	Penyelenggaraan Rapat Koordinasi dan Konsultasi SKPD	Jumlah Laporan Penyelenggaraan Rapat Koordinasi dan Konsultasi SKPD	-	-	-	1 Laporan	3 Laporan	84.200.000,00	84.200.000,00	124.200.000,00	Kab. Banjar, Martapura, Semua Kel/Desa	Dana Transfer Umum-Dana Alokasi Umum	Memperkuat Stabilitas Polhukhankam Dan Transformasi Pelayanan Publik	4.Meningkatkan tata kelola pemerintahan melalui reformasi dan pedyederhanaan birokrasi	-	69.200.000,00	KECAMATAN MARTAPURA	
	7 01 01 2.07	Pengadaan Barang Milik Daerah Penunjang Urusan Pemerintah Daerah	Persentase Pengadaan BMD Penunjang Urusan Daerah	-	-	-	100 Persen	100 Persen	30.274.000,00	30.274.000,00	30.274.000,00	Kab. Banjar, Martapura, Semua Kel/Desa	Dana Transfer Umum-Dana Alokasi Umum	Memperkuat Stabilitas Polhukhankam Dan Transformasi Pelayanan Publik	4.Meningkatkan tata kelola pemerintahan melalui reformasi dan pedyederhanaan birokrasi	-	30.680.720,00	KECAMATAN MARTAPURA	
	7 01 01 2.07 0005	Pengadaan Mebel		-	-	-													

No	Kode	Uraian / Bidang Urusan / Program / Kegiatan / Sub Kegiatan	Indikator Program / Kegiatan / Sub Kegiatan	Target Abstr Periode Rencana OPD	Realisasi Capaian RENCANA OPD Tahun 2022	Praktis Capaian Target RENCANA OPD Tahun 2023	Capaian Kinerja Dan Kerangka Pendanaan						Lokasi	Sumber Dana	Prioritas		Kelompok Swasren	Praktis Maju Rencana Tahun 2025		Penanggot Daerah Penanggung Jawab
							Target 2024		RPD 2024	Pagu Indikator (Rp)		RPD Perubahan 2024			Nasional	Daerah		Target	Pagu Indikator (Rp)	
							Sebelum	Setelah		APBD 2024	APBD 2024									
1	2	3	4	5	6	7	8	9	10	11	12	13	14	15	16	17	18	19	20	
			Jumlah Paket Mebel yang Disediakan				4 Unit	1 Unit	1.288.000,00	1.288.000,00	1.288.000,00	Kab. Banjar, Martapura, Semua Kel/Desa	Dana Transfer Umum-Dana Alokasi Umum	Memperkuat Stabilitas Polhukhankam Dan Transformasi Pelayanan Publik	4.Meningkatkan tata kelola pemerintahan melalui reformasi dan penderhanaan birokrasi		1.604.720,00		KECAMATAN MARTAPURA	
7	01	2.07	0006	Pengadaan Peralatan dan Mesin Lainnya								Kab. Banjar, Martapura, Semua Kel/Desa	Dana Transfer Umum-Dana Alokasi Umum	Memperkuat Stabilitas Polhukhankam Dan Transformasi Pelayanan Publik	4.Meningkatkan tata kelola pemerintahan melalui reformasi dan penderhanaan birokrasi		29.076.000,00		KECAMATAN MARTAPURA	
			Jumlah Unit Peralatan dan Mesin Lainnya yang Disediakan				3 Unit	5 Unit	28.986.000,00	28.986.000,00	50.272.000,00									
7	01	2.08		Penyediaan Jasa Penunjang Urusan Pemerintahan Daerah			100 Persen	100 Persen	414.278.400,00	414.278.400,00	414.278.400,00			Memperkuat Stabilitas Polhukhankam Dan Transformasi Pelayanan Publik	4.Meningkatkan tata kelola pemerintahan melalui reformasi dan penderhanaan birokrasi		433.128.800,00		KECAMATAN MARTAPURA	
				Persentase Jasa Penunjang Urusan Pemerintahan Daerah																
7	01	2.08	0001	Penyediaan Jasa Surat Menyurat								Kab. Banjar, Martapura, Semua Kel/Desa	Dana Transfer Umum-Dana Alokasi Umum	Memperkuat Stabilitas Polhukhankam Dan Transformasi Pelayanan Publik	4.Meningkatkan tata kelola pemerintahan melalui reformasi dan penderhanaan birokrasi		1.560.000,00		KECAMATAN MARTAPURA	
				Jumlah Laporan Penyediaan Jasa Surat Menyurat			1 Laporan	1 Laporan	1.500.000,00	1.500.000,00	3.500.000,00									
7	01	2.08	0002	Penyediaan Jasa Komunikasi, Sumber Daya Air dan Listrik								Kab. Banjar, Martapura, Semua Kel/Desa	Dana Transfer Umum-Dana Alokasi Umum	Memperkuat Stabilitas Polhukhankam Dan Transformasi Pelayanan Publik	4.Meningkatkan tata kelola pemerintahan melalui reformasi dan penderhanaan birokrasi		43.212.000,00		KECAMATAN MARTAPURA	
				Jumlah Laporan Penyediaan Jasa Komunikasi, Sumber Daya Air dan Listrik yang Disediakan			2 Laporan	2 Laporan	41.608.400,00	41.608.400,00	41.608.400,00									
7	01	2.08	0004	Penyediaan Jasa Pelayanan Umum Kantor								Kab. Banjar, Martapura, Semua Kel/Desa	Dana Transfer Umum-Dana Alokasi Umum	Memperkuat Stabilitas Polhukhankam Dan Transformasi Pelayanan Publik	4.Meningkatkan tata kelola pemerintahan melalui reformasi dan penderhanaan birokrasi		388.356.800,00		KECAMATAN MARTAPURA	
				Jumlah Laporan Penyediaan Jasa Pelayanan Umum Kantor yang Disediakan			1 Laporan	1 Laporan	371.170.000,00	371.170.000,00	371.170.000,00									
7	01	2.09		Pemeliharaan Barang Milik Daerah Penunjang Urusan Pemerintahan Daerah			100 Persen	100 Persen	322.360.000,00	322.360.000,00	322.360.000,00			Memperkuat Stabilitas Polhukhankam Dan Transformasi Pelayanan Publik	4.Meningkatkan tata kelola pemerintahan melalui reformasi dan penderhanaan birokrasi		334.819.680,00		KECAMATAN MARTAPURA	
				Persentase Pemeliharaan BMD Penunjang Urusan Perangkat Daerah																
7	01	2.09	0002	Penyediaan Jasa Pemeliharaan, Biaya Pemeliharaan, Pajak dan Perizinan Kendaraan Dinas Operasional atau Lapangan								Kab. Banjar, Martapura, Semua Kel/Desa	Dana Transfer Umum-Dana Alokasi Umum	Memperkuat Stabilitas Polhukhankam Dan Transformasi Pelayanan Publik	4.Meningkatkan tata kelola pemerintahan melalui reformasi dan penderhanaan birokrasi		59.032.480,00		KECAMATAN MARTAPURA	
				Jumlah Kendaraan Dinas Operasional atau Lapangan yang Dipelihara dan dibayarkan Pajak dan Perizinannya			7 Unit	7 Unit	57.180.000,00	57.180.000,00	67.180.000,00									
7	01	2.09	0006	Pemeliharaan Peralatan dan Mesin Lainnya								Kab. Banjar, Martapura, Semua Kel/Desa	Dana Transfer Umum-Dana Alokasi Umum	Memperkuat Stabilitas Polhukhankam Dan Transformasi Pelayanan Publik	4.Meningkatkan tata kelola pemerintahan melalui reformasi dan penderhanaan birokrasi		15.662.400,00		KECAMATAN MARTAPURA	
				Jumlah Peralatan dan Mesin Lainnya yang Dipelihara			3 Unit	3 Unit	15.060.000,00	15.060.000,00	15.060.000,00									
7	01	2.09	0009	Pemeliharaan/Rehabilitasi Gedung Kantor dan Bangunan Lainnya								Kab. Banjar, Martapura, Semua Kel/Desa	Dana Transfer Umum-Dana Alokasi Umum	Memperkuat Stabilitas Polhukhankam Dan Transformasi Pelayanan Publik	4.Meningkatkan tata kelola pemerintahan melalui reformasi dan penderhanaan birokrasi		260.124.800,00		KECAMATAN MARTAPURA	
				Jumlah Gedung Kantor dan Bangunan Lainnya yang Dipelihara/Direhabilitasi			4 Unit	4 Unit	250.120.000,00	250.120.000,00	240.352.000,00									
243	7	01	02	PROGRAM PENYELENGGARAAN PEMERINTAHAN DAN PELAYANAN PUBLIK			100 Persen	100 Persen	24.395.000,00	24.395.000,00	24.395.000,00			Memperkuat Stabilitas Polhukhankam Dan Transformasi Pelayanan Publik	4.Meningkatkan tata kelola pemerintahan melalui reformasi dan penderhanaan birokrasi		25.370.800,00		KECAMATAN MARTAPURA	
				Persentase Fasilitas Kewenangan Pemenuh Pelayanan Kesejahteraan Sosial dan Kebencanaan Kecamatan Yang Terlaksana																
7	01	02	2.02	Penyelenggaraan Urusan Pemerintahan yang Tidak Dilaksanakan oleh Unit Kerja Perangkat Daerah yang ada di Kecamatan			100 Persen	100 Persen	24.395.000,00	24.395.000,00	24.395.000,00			Memperkuat Stabilitas Polhukhankam Dan Transformasi Pelayanan Publik	4.Meningkatkan tata kelola pemerintahan melalui reformasi dan penderhanaan birokrasi		25.370.800,00		KECAMATAN MARTAPURA	
				Persentase Penyelenggaraan Urusan Pemerintahan yang Tidak Dilaksanakan oleh Unit Kerja Perangkat Daerah yang ada di Kecamatan																
7	01	02	2.02	0003	Peningkatan Efektivitas Pelaksanaan Pelayanan kepada Masyarakat di Wilayah Kecamatan							Kab. Banjar, Martapura, Semua Kel/Desa	Dana Transfer Umum-Dana Alokasi Umum	Memperkuat Stabilitas Polhukhankam Dan Transformasi Pelayanan Publik	4.Meningkatkan tata kelola pemerintahan melalui reformasi dan penderhanaan birokrasi		25.370.800,00		KECAMATAN MARTAPURA	
				Jumlah Laporan Peningkatan Efektivitas Pelaksanaan Pelayanan kepada Masyarakat di Wilayah Kecamatan			3 Laporan	5 Laporan	24.395.000,00	24.395.000,00	24.395.000,00									
244	7	01	03	PROGRAM PEMBERDAYAAN MASYARAKAT DESA DAN KELURAHAN			100 Persen	100 Persen	50.142.000,00	4.881.399.800,00	4.981.116.044,00			Memperkuat Stabilitas Polhukhankam Dan Transformasi Pelayanan Publik	4.Meningkatkan tata kelola pemerintahan melalui reformasi dan penderhanaan birokrasi		3.642.373.199,00		KECAMATAN MARTAPURA	
				Persentase Koordinasi dan Fasilitas Kegiatan Pemberdayaan Masyarakat di Kecamatan																
7	01	03	2.01	Koordinasi Kegiatan Pemberdayaan Desa			100 Persen	100 Persen	50.142.000,00	50.142.000,00	50.142.000,00			Memperkuat Stabilitas Polhukhankam Dan Transformasi Pelayanan Publik	4.Meningkatkan tata kelola pemerintahan melalui reformasi dan penderhanaan birokrasi		67.893.280,00		KECAMATAN MARTAPURA	
				Persentase Koordinasi Kegiatan Pemberdayaan Desa																
7	01	03	2.01	0001	Peningkatan Partisipasi Masyarakat dalam Forum Musyawarah Perencanaan Pembangunan di Desa							Kab. Banjar, Martapura, Semua Kel/Desa	Dana Transfer Umum-Dana Alokasi Umum	Memperkuat Stabilitas Polhukhankam Dan Transformasi Pelayanan Publik	4.Meningkatkan tata kelola pemerintahan melalui reformasi dan penderhanaan birokrasi		11.760.320,00		KECAMATAN MARTAPURA	
				Jumlah Lembaga Kemasyarakatan yang Berpartisipasi dalam Forum Musyawarah Perencanaan Pembangunan di Desa			6 Lembaga Kemasyarakatan	6 Lembaga Kemasyarakatan	11.308.000,00	11.308.000,00	11.308.000,00									
7	01	03	2.01	0003	Peningkatan Efektivitas Kegiatan Pemberdayaan Masyarakat di Wilayah Kecamatan							Kab. Banjar, Martapura, Semua Kel/Desa	Dana Transfer Umum-Dana Alokasi Umum	Memperkuat Stabilitas Polhukhankam Dan Transformasi Pelayanan Publik	4.Meningkatkan tata kelola pemerintahan melalui reformasi dan penderhanaan birokrasi		56.132.960,00		KECAMATAN MARTAPURA	
				Jumlah Laporan Peningkatan Efektivitas Kegiatan Pemberdayaan Masyarakat di Wilayah Kecamatan			2 Laporan	3 Laporan	38.834.000,00	38.834.000,00	38.834.000,00									
245	7	01	04	PROGRAM KOORDINASI KETENTRAMAN DAN KETERTIBAN UMUM			100 Persen	100 Persen	151.032.000,00	53.532.000,00	53.532.000,00			Memperkuat Stabilitas Polhukhankam Dan Transformasi Pelayanan Publik	4.Meningkatkan tata kelola pemerintahan melalui reformasi dan penderhanaan birokrasi		152.202.960,00		KECAMATAN MARTAPURA	
				Persentase Koordinasi dan Fasilitas Penyelenggaraan ketertiban dan ketertiban umum serta perlindungan masyarakat di kecamatan																
7	01	04	2.01	Koordinasi Upaya Penyelenggaraan Ketertaman dan Ketertiban Umum			100 Persen	100 Persen	146.860.000,00	49.360.000,00	49.360.000,00			Memperkuat Stabilitas Polhukhankam Dan Transformasi Pelayanan Publik	4.Meningkatkan tata kelola pemerintahan melalui reformasi dan penderhanaan birokrasi		147.838.080,00		KECAMATAN MARTAPURA	
				Persentase Penyelenggaraan Ketertaman dan Ketertiban Umum di Kecamatan																
7	01	04	2.01	0001	Sinergitas dengan Kepolisian Negara Republik Indonesia, Tentara Nasional Indonesia dan Instansi Vertikal di Wilayah Kecamatan							Kab. Banjar, Semua Kecamatan, Semua Kel/Desa	Dana Transfer Umum-Dana Alokasi Umum	Memperkuat Stabilitas Polhukhankam Dan Transformasi Pelayanan Publik	4.Meningkatkan tata kelola pemerintahan melalui reformasi dan penderhanaan birokrasi		139.750.000,00		KECAMATAN MARTAPURA	
				Jumlah Laporan Pelaksanaan Harmonisasi Hubungan dengan Tokoh Agama dan Tokoh Masyarakat			1 Laporan	4 Laporan	139.438.000,00	41.938.000,00	41.938.000,00									
7	01	04	2.01	0002	Harmonisasi Hubungan dengan Tokoh Agama dan Tokoh Masyarakat							Kab. Banjar, Semua Kecamatan, Semua Kel/Desa	Dana Transfer Umum-Dana Alokasi Umum	Memperkuat Stabilitas Polhukhankam Dan Transformasi Pelayanan Publik	4.Meningkatkan tata kelola pemerintahan melalui reformasi dan penderhanaan birokrasi		8.088.080,00		KECAMATAN MARTAPURA	
				Jumlah Laporan Pelaksanaan Harmonisasi Hubungan dengan Tokoh Agama dan Tokoh Masyarakat			1 Laporan	1 Laporan	7.422.000,00	7.422.000,00	7.422.000,00									

No	Kode	Urusan / Bidang Urusan / Program / Kegiatan / Sub Kegiatan	Indikator Program / Kegiatan / Sub Kegiatan	Target Abstrak Periode Renstra OPD	Realisasi Capaian RENCANA OPD Tahun 2022	Praktikan Capaian Target RENCANA OPD Tahun 2023	Capaian Kinerja Dan Kerangka Pendanaan					Lokasi	Sumber Dana	Prioritas		Kelompok Swasren	Praktikan Maju Rencana Tahun 2025		Penanggot Daerah Penanggung Jawab
							Target 2024		RPD 2024	APBD 2024	RPD Perubahan 2024			Nasional	Daerah		Target	Pagu Indikatif (Rp)	
							Sebelum	Setelah											
1	7 01 04 2.02	Koordinasi Penetapan dan Penegakan Peraturan Daerah dan Peraturan Kepala Daerah	Persentase Koordinasi dan Penegakan Peraturan Daerah yang Terasiliasi	-	-	7	8	9	10	11	12	13	14	15	16	17	18	19	20
	7 01 04 2.02 0001	Koordinasi/Sinergi dengan Perangkat Daerah yang Tugas dan Fungsinya di Bidang Penegakan Peraturan Perundang-Undangan dan/atau Kepolisian Negara Republik Indonesia	Jumlah Laporan Koordinasi/Sinergi dengan Perangkat Daerah yang Tugas dan Fungsinya di Bidang Penegakan Peraturan Perundang-Undangan dan/atau Kepolisian Negara Republik Indonesia	-	-	1 Laporan	1 Laporan		4.172.000,00	4.172.000,00	4.172.000,00	Kab. Banjar, Martapura, Semua Kel/Desa	Dana Transfer Umum-Dana Alokasi Umum	Memperkuat Stabilitas Polihukhankam Dan Transformasi Pelayanan Publik	4.Meningkatkan tata kelola pemerintahan melalui reformasi dan penderhanaan birokrasi			4.364.880,00	KECAMATAN MARTAPURA
246	7 01 05 2.01	PROGRAM PENYELENGGARAAN URUSAN PEMERINTAHAN UHUM	Persentase Penyelenggaraan Urusan Pemerintahan Umum	-	-	100 Persen	100 Persen		121.518.000,00	121.518.000,00	121.518.000,00	Kab. Banjar, Martapura, Semua Kel/Desa	Dana Transfer Umum-Dana Alokasi Umum	Memperkuat Stabilitas Polihukhankam Dan Transformasi Pelayanan Publik	4.Meningkatkan tata kelola pemerintahan melalui reformasi dan penderhanaan birokrasi			126.631.440,00	KECAMATAN MARTAPURA
7	01 05 2.01 0001	Pembinaan Wawasan Kebangsaan dan Ketahanan Nasional dalam rangka Memantapkan Pengamalan Pancasila, Pelaksanaan Undang-Undang Dasar Negara Republik Indonesia Tahun 1945, Pelestarian Bhinneka Tunggal Ika serta Pemertahanan dan Pemeliharaan Keutuhan Negara Kesatuan Republik Indonesia	Jumlah Orang yang Mengikuti Pembinaan Wawasan Kebangsaan dan Ketahanan Nasional dalam rangka Memantapkan Pengamalan Pancasila, Pelaksanaan Undang-Undang Dasar Negara Republik Indonesia Tahun 1945, Pelestarian Bhinneka Tunggal Ika serta Pemertahanan dan Pemeliharaan Keutuhan Negara Kesatuan Republik Indonesia	-	-	120 Orang	120 Orang		23.703.000,00	23.703.000,00	23.703.000,00	Kab. Banjar, Martapura, Semua Kel/Desa	Dana Transfer Umum-Dana Alokasi Umum	Memperkuat Stabilitas Polihukhankam Dan Transformasi Pelayanan Publik	4.Meningkatkan tata kelola pemerintahan melalui reformasi dan penderhanaan birokrasi			24.671.920,00	KECAMATAN MARTAPURA
7	01 05 2.01 0007	Pelaksanaan Semua Urusan Pemerintahan yang Bukan Merupakan Kewenangan Daerah dan Tidak Dilaksanakan oleh Instansi Vertikal	Jumlah Dokumen yang Bukan Merupakan Kewenangan Daerah dan Tidak Dilaksanakan oleh Instansi Vertikal	-	-	2 Dokumen	2 Dokumen		77.019.000,00	77.019.000,00	77.019.000,00	Kab. Banjar, Martapura, Semua Kel/Desa	Dana Transfer Umum-Dana Alokasi Umum	Memperkuat Stabilitas Polihukhankam Dan Transformasi Pelayanan Publik	4.Meningkatkan tata kelola pemerintahan melalui reformasi dan penderhanaan birokrasi			80.271.360,00	KECAMATAN MARTAPURA
7	01 05 2.01 0008	Pelaksanaan Tugas Forum Koordinasi Pimpinan di Kecamatan	Jumlah Dokumen Tugas Forum Koordinasi Pimpinan di Kecamatan	-	-	1 Dokumen	1 Dokumen		20.796.000,00	20.796.000,00	20.796.000,00	Kab. Banjar, Martapura, Semua Kel/Desa	Dana Transfer Umum-Dana Alokasi Umum	Memperkuat Stabilitas Polihukhankam Dan Transformasi Pelayanan Publik	4.Meningkatkan tata kelola pemerintahan melalui reformasi dan penderhanaan birokrasi			21.688.160,00	KECAMATAN MARTAPURA
247	7 01 06 2.01	PROGRAM PEMBINAAN DAN PENGAWASAN PEMERINTAHAN DESA	Persentase fasilitas pembinaan dan pengawasan desa/kelurahan	-	-	100 Persen	100 Persen		16.410.000,00	16.410.000,00	16.410.000,00	Kab. Banjar, Martapura, Semua Kel/Desa	Dana Transfer Umum-Dana Alokasi Umum	Memperkuat Stabilitas Polihukhankam Dan Transformasi Pelayanan Publik	4.Meningkatkan tata kelola pemerintahan melalui reformasi dan penderhanaan birokrasi			17.205.760,00	KECAMATAN MARTAPURA
7	01 06 2.01 0002	Fasilitas Administrasi Tata Pemerintahan Desa	Jumlah Dokumen yang Difasilitasi dalam rangka Administrasi Tata Pemerintahan Desa	-	-	1 Dokumen	1 Dokumen		3.300.000,00	3.300.000,00	3.300.000,00	Kab. Banjar, Martapura, Semua Kel/Desa	Dana Transfer Umum-Dana Alokasi Umum	Memperkuat Stabilitas Polihukhankam Dan Transformasi Pelayanan Publik	4.Meningkatkan tata kelola pemerintahan melalui reformasi dan penderhanaan birokrasi			3.439.280,00	KECAMATAN MARTAPURA
7	01 06 2.01 0003	Fasilitas Pengelolaan Keuangan Desa dan Pendayagunaan Aset Desa	Jumlah Dokumen yang Difasilitasi dalam rangka Pengelolaan Keuangan Desa dan Pendayagunaan Aset Desa	-	-	1 Dokumen	1 Dokumen		4.014.000,00	4.014.000,00	4.014.000,00	Kab. Banjar, Martapura, Semua Kel/Desa	Dana Transfer Umum-Dana Alokasi Umum	Memperkuat Stabilitas Polihukhankam Dan Transformasi Pelayanan Publik	4.Meningkatkan tata kelola pemerintahan melalui reformasi dan penderhanaan birokrasi			4.246.320,00	KECAMATAN MARTAPURA
7	01 06 2.01 0005	Fasilitas Pelaksanaan Tugas Kepala Desa dan Perangkat Desa	Jumlah Dokumen Fasilitas dalam rangka Pelaksanaan Tugas Kepala Desa dan Perangkat Desa	-	-	1 Dokumen	1 Dokumen		7.748.000,00	7.748.000,00	7.748.000,00	Kab. Banjar, Martapura, Semua Kel/Desa	Dana Transfer Umum-Dana Alokasi Umum	Memperkuat Stabilitas Polihukhankam Dan Transformasi Pelayanan Publik	4.Meningkatkan tata kelola pemerintahan melalui reformasi dan penderhanaan birokrasi			8.088.080,00	KECAMATAN MARTAPURA
7	01 06 2.01 0015	Fasilitas Penataan, Pemanfaatan, dan Pendayagunaan Ruang Desa serta Penetapan dan Penegasan Batas Desa	Jumlah Dokumen Fasilitas dalam rangka Penataan, Pemanfaatan, dan Pendayagunaan Ruang Desa serta Penetapan dan Penegasan Batas Desa	-	-	1 Dokumen	1 Dokumen		1.348.000,00	1.348.000,00	1.348.000,00	Kab. Banjar, Martapura, Semua Kel/Desa	Dana Transfer Umum-Dana Alokasi Umum	Memperkuat Stabilitas Polihukhankam Dan Transformasi Pelayanan Publik	4.Meningkatkan tata kelola pemerintahan melalui reformasi dan penderhanaan birokrasi			1.432.080,00	KECAMATAN MARTAPURA
7	01 08 2.02	PROGRAM PEMBERDAYAAN MASYARAKAT DESA DAN KELURAHAN	Persentase Koordinasi dan Fasilitas Kegiatan Pemberdayaan Masyarakat di Kecamatan	-	-	100 Persen	100 Persen		401.747.000,00	0,00	0,00							0,00	
7	01 08 2.02 0001	Kegiatan Pemberdayaan Masyarakat	Persentase Terlaksananya Pemberdayaan Masyarakat Desa dan Kelurahan	-	-	100 Persen	100 Persen		401.747.000,00	0,00	0,00			Memperkuat Stabilitas Polihukhankam Dan Transformasi Pelayanan Publik	4.Meningkatkan tata kelola pemerintahan melalui reformasi dan penderhanaan birokrasi	ASN dan Masyarakat		0,00	KECAMATAN MARTAPURA
7	01 03 2.02 0001	Peningkatan Partisipasi Masyarakat dalam Forum Masyarakat Perencanaan Pembangunan di Kelurahan	Jumlah Lembaga Kemasyarakatan yang Berpartisipasi dalam Forum Masyarakat Perencanaan Pembangunan di Kelurahan	-	-	6 Lembaga Kemasyarakatan	6 Lembaga Kemasyarakatan		2.541.900,00	0,00	0,00	Kab. Banjar, Martapura, Sungai Paring	Dana Transfer Umum-Dana Alokasi Umum	Memperkuat Stabilitas Polihukhankam Dan Transformasi Pelayanan Publik	4.Meningkatkan tata kelola pemerintahan melalui reformasi dan penderhanaan birokrasi			0,00	KECAMATAN MARTAPURA
7	01 03 2.02 0003	Pemberdayaan Masyarakat di Kelurahan	Jumlah Pokmas dan Ormas yang Melaksanakan Pemberdayaan Masyarakat di Kelurahan	-	-	1 Pokmas / Ormas	1 Pokmas / Ormas		397.105.100,00	0,00	0,00	Kab. Banjar, Martapura, Semua Kecamatan, Semua Kel/Desa	Dana Transfer Umum-Dana Alokasi Umum	Memperkuat Stabilitas Polihukhankam Dan Transformasi Pelayanan Publik	4.Meningkatkan tata kelola pemerintahan melalui reformasi dan penderhanaan birokrasi			0,00	KECAMATAN MARTAPURA
7	01 03 2.02 0004	Evaluasi Kelurahan	Jumlah Laporan Hasil Evaluasi Kelurahan	-	-	1 Laporan	4 Laporan		2.100.000,00	0,00	0,00	Kab. Banjar, Martapura, Sungai Paring	Dana Transfer Umum-Dana Alokasi Umum	Memperkuat Stabilitas Polihukhankam Dan Transformasi Pelayanan Publik	4.Meningkatkan tata kelola pemerintahan melalui reformasi dan penderhanaan birokrasi			0,00	KECAMATAN MARTAPURA
7	01	Kelurahan Murung Keraton							876.162.000,00	0,00	0,00							0,00	
7	01	UNSUR KEWILAYAHAN							876.162.000,00	0,00	0,00							0,00	
7	01	KECAMATAN							876.162.000,00	0,00	0,00							0,00	

No	Kode	Uraian / Bidang Uraian / Program / Kegiatan / Sub Kegiatan	Indikator Program / Kegiatan / Sub Kegiatan	Target Abstr Periode Renstra OPD	Realisasi Capaian RENCANA OPD Tahun 2022	Praksina Capaian Target RENCANA OPD Tahun 2023	Capaian Kinerja Dan Kerangka Pendanaan						Praksina Maju Rencana Tahun 2025		Peringkat Daerah Penanggung Jawab							
							Target 2024		RPD 2024	APBD 2024	RPD Perubahan 2024	Lokal	Sumber Dana	Prioritas		Kelompok Swasta	Target	Pagu Indikatif (Rp)				
							Sebelum	Setelah						Nasional					Daerah			
1	2	3	4	5	6	7	8	9	10	11	12	13	14	15	16	17	18	19	20			
249	7 01 08	PROGRAM PEMBERDAYAAN MASYARAKAT DESA DAN KELURAHAN	Persentase Koordinasi dan Fasilitas Kegiatan Pemberdayaan Masyarakat di Kecamatan	-			100 Persen	100 Persen	876.162.000,00	0,00	0,00								0,00			
7 01 08 2.02		Kegiatan Pemberdayaan Kelurahan	Persentase Terlaksananya Pemberdayaan Masyarakat Desa dan Kelurahan	-			100 Persen	100 Persen	876.162.000,00	0,00	0,00			Memperkuat Stabilitas Polihukhankam Dan Transformasi Pelayanan Publik	4.Meningkatkan tata kelola pemerintahan melalui reformasi dan penderdayaan birokrasi				0,00	KECAMATAN MARTAPURA		
7 01 03 2.02 0001		Peningkatan Partisipasi Masyarakat dalam Forum Musyawarah Perencanaan Pembangunan di Kelurahan																		0,00		
			Jumlah Lembaga Kemasyarakatan yang Berpartisipasi dalam Forum Musyawarah Perencanaan Pembangunan di Kelurahan				6 Lembaga Kemasyarakatan	6 Lembaga Kemasyarakatan	3.478.000,00	0,00	0,00			Kab. Banjar, Semua Kecamatan, Semua Kel/Desa	Dana Transfer Umum-Dana Alokasi Umum	Memperkuat Stabilitas Polihukhankam Dan Transformasi Pelayanan Publik	4.Meningkatkan tata kelola pemerintahan melalui reformasi dan penderdayaan birokrasi				0,00	KECAMATAN MARTAPURA
7 01 03 2.02 0003		Pemberdayaan Masyarakat di Kelurahan																			0,00	
			Jumlah Pokmas dan Ormas yang Melaksanakan Pemberdayaan Masyarakat di Kelurahan				1 Pokmas / Ormas	1 Pokmas / Ormas	369.284.000,00	0,00	0,00			Kab. Banjar, Semua Kecamatan, Semua Kel/Desa	Dana Transfer Umum-Dana Alokasi Umum	Memperkuat Stabilitas Polihukhankam Dan Transformasi Pelayanan Publik	4.Meningkatkan tata kelola pemerintahan melalui reformasi dan penderdayaan birokrasi				0,00	KECAMATAN MARTAPURA
7 01 03 2.02 0004		Evaluasi Kelurahan																				0,00
			Jumlah Laporan Hasil Evaluasi Kelurahan				1 Laporan	4 Laporan	3.400.000,00	0,00	0,00			Kab. Banjar, Martapura, Murung Keraton	Dana Transfer Umum-Dana Alokasi Umum	Memperkuat Stabilitas Polihukhankam Dan Transformasi Pelayanan Publik	4.Meningkatkan tata kelola pemerintahan melalui reformasi dan penderdayaan birokrasi				0,00	KECAMATAN MARTAPURA
			Kelurahan Jawa						401.110.000,00	0,00	0,00										0,00	
			UNSUR KEWILAYAHAN						401.110.000,00	0,00	0,00										0,00	
			KECAMATAN						401.110.000,00	0,00	0,00										0,00	
250	7 01 08	PROGRAM PEMBERDAYAAN MASYARAKAT DESA DAN KELURAHAN	Persentase Koordinasi dan Fasilitas Kegiatan Pemberdayaan Masyarakat di Kecamatan	-			100 persen	100 persen	401.110.000,00	0,00	0,00										0,00	
7 01 08 2.02		Kegiatan Pemberdayaan Kelurahan	Persentase Terlaksananya Pemberdayaan Masyarakat Desa dan Kelurahan	-			100 persen	100 persen	401.110.000,00	0,00	0,00			Memperkuat Stabilitas Polihukhankam Dan Transformasi Pelayanan Publik	4.Meningkatkan tata kelola pemerintahan melalui reformasi dan penderdayaan birokrasi					0,00	KECAMATAN MARTAPURA	
7 01 03 2.02 0001		Peningkatan Partisipasi Masyarakat dalam Forum Musyawarah Perencanaan Pembangunan di Kelurahan																				0,00
			Jumlah Lembaga Kemasyarakatan yang Berpartisipasi dalam Forum Musyawarah Perencanaan Pembangunan di Kelurahan				1 Lembaga Kemasyarakatan	6 Lembaga Kemasyarakatan	2.208.000,00	0,00	0,00			Kab. Banjar, Martapura, Jawa	Dana Transfer Umum-Dana Alokasi Umum	Memperkuat Stabilitas Polihukhankam Dan Transformasi Pelayanan Publik	4.Meningkatkan tata kelola pemerintahan melalui reformasi dan penderdayaan birokrasi				0,00	KECAMATAN MARTAPURA
7 01 03 2.02 0003		Pemberdayaan Masyarakat di Kelurahan																				0,00
			Jumlah Pokmas dan Ormas yang Melaksanakan Pemberdayaan Masyarakat di Kelurahan				1 Pokmas / Ormas	1 Pokmas / Ormas	396.802.000,00	0,00	0,00			Kab. Banjar, Martapura, Jawa	Dana Transfer Umum-Dana Alokasi Umum	Memperkuat Stabilitas Polihukhankam Dan Transformasi Pelayanan Publik	4.Meningkatkan tata kelola pemerintahan melalui reformasi dan penderdayaan birokrasi				0,00	KECAMATAN MARTAPURA
7 01 03 2.02 0004		Evaluasi Kelurahan																				0,00
			Jumlah Laporan Hasil Evaluasi Kelurahan				1 Laporan	4 Laporan	2.100.000,00	0,00	0,00			Kab. Banjar, Martapura, Jawa	Dana Transfer Umum-Dana Alokasi Umum	Memperkuat Stabilitas Polihukhankam Dan Transformasi Pelayanan Publik	4.Meningkatkan tata kelola pemerintahan melalui reformasi dan penderdayaan birokrasi				0,00	KECAMATAN MARTAPURA
			Kelurahan Keraton						612.848.000,00	0,00	0,00										0,00	
			UNSUR KEWILAYAHAN						612.848.000,00	0,00	0,00										0,00	
			KECAMATAN						612.848.000,00	0,00	0,00										0,00	
251	7 01 08	PROGRAM PEMBERDAYAAN MASYARAKAT DESA DAN KELURAHAN	Persentase Koordinasi dan Fasilitas Kegiatan Pemberdayaan Masyarakat di Kecamatan	-			100 persen	100 persen	612.848.000,00	0,00	0,00											0,00
7 01 08 2.02		Kegiatan Pemberdayaan Kelurahan	Persentase Terlaksananya Pemberdayaan Masyarakat Desa dan Kelurahan	-			100 persen	100 persen	612.848.000,00	0,00	0,00			Memperkuat Stabilitas Polihukhankam Dan Transformasi Pelayanan Publik	4.Meningkatkan tata kelola pemerintahan melalui reformasi dan penderdayaan birokrasi					0,00	KECAMATAN MARTAPURA	
7 01 03 2.02 0001		Peningkatan Partisipasi Masyarakat dalam Forum Musyawarah Perencanaan Pembangunan di Kelurahan																				0,00
			Jumlah Lembaga Kemasyarakatan yang Berpartisipasi dalam Forum Musyawarah Perencanaan Pembangunan di Kelurahan				6 Lembaga Kemasyarakatan	6 Lembaga Kemasyarakatan	3.500.000,00	0,00	0,00			Kab. Banjar, Martapura, Keraton	Dana Transfer Umum-Dana Alokasi Umum	Memperkuat Stabilitas Polihukhankam Dan Transformasi Pelayanan Publik	4.Meningkatkan tata kelola pemerintahan melalui reformasi dan penderdayaan birokrasi				0,00	KECAMATAN MARTAPURA
7 01 03 2.02 0003		Pemberdayaan Masyarakat di Kelurahan																				0,00
			Jumlah Pokmas dan Ormas yang Melaksanakan Pemberdayaan Masyarakat di Kelurahan				1 Pokmas / Ormas	1 Pokmas / Ormas	598.846.000,00	0,00	0,00			Kab. Banjar, Semua Kecamatan, Semua Kel/Desa	Dana Transfer Umum-Dana Alokasi Umum	Memperkuat Stabilitas Polihukhankam Dan Transformasi Pelayanan Publik	4.Meningkatkan tata kelola pemerintahan melalui reformasi dan penderdayaan birokrasi				0,00	KECAMATAN MARTAPURA
7 01 03 2.02 0004		Evaluasi Kelurahan																				0,00
			Jumlah Laporan Hasil Evaluasi Kelurahan				4 Laporan	4 Laporan	10.500.000,00	0,00	0,00			Kab. Banjar, Martapura, Keraton	Dana Transfer Umum-Dana Alokasi Umum	Memperkuat Stabilitas Polihukhankam Dan Transformasi Pelayanan Publik	4.Meningkatkan tata kelola pemerintahan melalui reformasi dan penderdayaan birokrasi				0,00	KECAMATAN MARTAPURA
			Kelurahan Selumpul						444.965.800,00	0,00	0,00										0,00	
			UNSUR KEWILAYAHAN						444.965.800,00	0,00	0,00										0,00	
			KECAMATAN						444.965.800,00	0,00	0,00										0,00	
252	7 01 08	PROGRAM PEMBERDAYAAN MASYARAKAT DESA DAN KELURAHAN	Persentase Koordinasi dan Fasilitas Kegiatan Pemberdayaan Masyarakat di Kecamatan	-			100 Persen	100 Persen	444.965.800,00	0,00	0,00											0,00
7 01 08 2.02		Kegiatan Pemberdayaan Kelurahan	Persentase Terlaksananya Pemberdayaan Masyarakat Desa dan Kelurahan	-			100 Persen	100 Persen	444.965.800,00	0,00	0,00			Memperkuat Stabilitas Polihukhankam Dan Transformasi Pelayanan Publik	4.Meningkatkan tata kelola pemerintahan melalui reformasi dan penderdayaan birokrasi					0,00	KECAMATAN MARTAPURA	
7 01 03 2.02 0001		Peningkatan Partisipasi Masyarakat dalam Forum Musyawarah Perencanaan Pembangunan di Kelurahan																				0,00
			Jumlah Lembaga Kemasyarakatan yang Berpartisipasi dalam Forum Musyawarah Perencanaan Pembangunan di Kelurahan				6 Lembaga Kemasyarakatan	6 Lembaga Kemasyarakatan	3.712.800,00	0,00	0,00			Kab. Banjar, Martapura, Selumpul	Dana Transfer Umum-Dana Alokasi Umum	Memperkuat Stabilitas Polihukhankam Dan Transformasi Pelayanan Publik	4.Meningkatkan tata kelola pemerintahan melalui reformasi dan penderdayaan birokrasi				0,00	KECAMATAN MARTAPURA
7 01 03 2.02 0003		Pemberdayaan Masyarakat di Kelurahan																				0,00

No	Kode	Uraian / Bidang Uraian / Program / Kegiatan / Sub Kegiatan	Indikator Program / Kegiatan / Sub Kegiatan	Target Abstr Periode Renstra OPD	Realisasi Capaian RENCANA OPD Tahun 2022	Praktikan Capaian Target RENCANA OPD Tahun 2023	Capaian Kinerja Dan Kerangka Pendanaan						Lokas	Sumber Dana	Prioritas	Kelompok Swasren	Praktikan Maju Rencana Tahun 2025		Perangkit Daerah Penanggung Jawab
							Target 2024		RPD 2024	Pagu Indikatir (Rp)		RPD Perubahan 2024					Target	Pagu Indikatir (Rp)	
							Sebelum	Seudah		APBD 2024	APBD 2024								
8	9	10	11	12	13	14	15	16	17	18	19	20							
1			Jumlah Pokmas dan Ormas yang Melaksanakan Pemberdayaan Masyarakat di Kelurahan				1 Pokmas / Ormas	1 Pokmas / Ormas	438.653.000,00	0,00	0,00		Dana Transfer Umum-Dana Alokasi Umum	Memperkuat Stabilitas Polihukhankam Dan Transformasi Pelayanan Publik	4.Meningkatkan tata kelola pemerintahan melalui reformasi dan penyederhanaan birokrasi		0,00	KECAMATAN MARTAPURA	
7	01	03	2.02	0004	Evaluasi Kelurahan														
						Jumlah Laporan Hasil Evaluasi Kelurahan	1 Laporan	4 Laporan	2.600.000,00	0,00	0,00	Kab. Banjar, Martapura, Sekumpul	Dana Transfer Umum-Dana Alokasi Umum	Memperkuat Stabilitas Polihukhankam Dan Transformasi Pelayanan Publik	4.Meningkatkan tata kelola pemerintahan melalui reformasi dan penyederhanaan birokrasi		0,00	KECAMATAN MARTAPURA	
						Kelurahan Tanjung Rema Darat			387.942.000,00	0,00	0,00								
						UNSUR KEWILAYAHAN			387.942.000,00	0,00	0,00								
						KECAMATAN			387.942.000,00	0,00	0,00								
253	7	01	03		PROGRAM PEMBERDAYAAN MASYARAKAT DESA DAN KELURAHAN	Persentase Koordinasi dan Fasilitas Kegiatan Pemberdayaan Masyarakat di Kecamatan	100 Persen	100 Persen	387.942.000,00	0,00	0,00								
						Kegiatan Pemberdayaan Kelurahan	100 Persen	100 Persen	387.942.000,00	0,00	0,00				Memperkuat Stabilitas Polihukhankam Dan Transformasi Pelayanan Publik	4.Meningkatkan tata kelola pemerintahan melalui reformasi dan penyederhanaan birokrasi		0,00	KECAMATAN MARTAPURA
						Peningkatan Partisipasi Masyarakat dalam Forum Musyawarah Perencanaan Pembangunan di Kelurahan													
						Jumlah Lembaga Kemasyarakatan yang Berpartisipasi dalam Forum Musyawarah Perencanaan Pembangunan di Kelurahan	6 Lembaga Kemasyarakatan	6 Lembaga Kemasyarakatan	3.253.200,00	0,00	0,00	Kab. Banjar, Martapura, Tanjung Rema Darat	Dana Transfer Umum-Dana Alokasi Umum	Memperkuat Stabilitas Polihukhankam Dan Transformasi Pelayanan Publik	4.Meningkatkan tata kelola pemerintahan melalui reformasi dan penyederhanaan birokrasi		0,00	KECAMATAN MARTAPURA	
						Pemberdayaan Masyarakat di Kelurahan													
						Jumlah Pokmas dan Ormas yang Melaksanakan Pemberdayaan Masyarakat di Kelurahan	1 Pokmas / Ormas	1 Pokmas / Ormas	382.525.600,00	0,00	0,00	Kab. Banjar, Martapura, Semua Kecamatan, Semua Kel/Desa	Dana Transfer Umum-Dana Alokasi Umum	Memperkuat Stabilitas Polihukhankam Dan Transformasi Pelayanan Publik	4.Meningkatkan tata kelola pemerintahan melalui reformasi dan penyederhanaan birokrasi		0,00	KECAMATAN MARTAPURA	
						Evaluasi Kelurahan													
						Jumlah Laporan Hasil Evaluasi Kelurahan	4 Laporan	4 Laporan	2.163.200,00	0,00	0,00	Kab. Banjar, Martapura, Tanjung Rema Darat	Dana Transfer Umum-Dana Alokasi Umum	Memperkuat Stabilitas Polihukhankam Dan Transformasi Pelayanan Publik	4.Meningkatkan tata kelola pemerintahan melalui reformasi dan penyederhanaan birokrasi		0,00	KECAMATAN MARTAPURA	
						Kelurahan Pemayangan			979.588.000,00	0,00	0,00								
						UNSUR KEWILAYAHAN			979.588.000,00	0,00	0,00								
						KECAMATAN			979.588.000,00	0,00	0,00								
254	7	01	08		PROGRAM PEMBERDAYAAN MASYARAKAT DESA DAN KELURAHAN	Persentase Koordinasi dan Fasilitas Kegiatan Pemberdayaan Masyarakat di Kecamatan	100 Persen	100 Persen	979.588.000,00	0,00	0,00								
						Kegiatan Pemberdayaan Kelurahan	100 Persen	100 Persen	979.588.000,00	0,00	0,00				Memperkuat Stabilitas Polihukhankam Dan Transformasi Pelayanan Publik	4.Meningkatkan tata kelola pemerintahan melalui reformasi dan penyederhanaan birokrasi	ASN dan Masyarakat	0,00	KECAMATAN MARTAPURA
						Peningkatan Partisipasi Masyarakat dalam Forum Musyawarah Perencanaan Pembangunan di Kelurahan													
						Jumlah Lembaga Kemasyarakatan yang Berpartisipasi dalam Forum Musyawarah Perencanaan Pembangunan di Kelurahan	1 Lembaga Kemasyarakatan	6 Lembaga Kemasyarakatan	372.862.000,00	0,00	0,00	Kab. Banjar, Martapura, Pajayangan	Dana Transfer Umum-Dana Alokasi Umum	Memperkuat Stabilitas Polihukhankam Dan Transformasi Pelayanan Publik	4.Meningkatkan tata kelola pemerintahan melalui reformasi dan penyederhanaan birokrasi		0,00	KECAMATAN MARTAPURA	
						Pemberdayaan Masyarakat di Kelurahan													
						Jumlah Pokmas dan Ormas yang Melaksanakan Pemberdayaan Masyarakat di Kelurahan	6 Pokmas / Ormas	1 Pokmas / Ormas	4.483.000,00	0,00	0,00	-	Dana Transfer Umum-Dana Alokasi Umum	Memperkuat Stabilitas Polihukhankam Dan Transformasi Pelayanan Publik	4.Meningkatkan tata kelola pemerintahan melalui reformasi dan penyederhanaan birokrasi		0,00	KECAMATAN MARTAPURA	
						Evaluasi Kelurahan													
						Jumlah Laporan Hasil Evaluasi Kelurahan	4 Laporan	4 Laporan	2.240.000,00	0,00	0,00	Kab. Banjar, Martapura, Semua Kecamatan, Semua Kel/Desa	Dana Transfer Umum-Dana Alokasi Umum	Memperkuat Stabilitas Polihukhankam Dan Transformasi Pelayanan Publik	4.Meningkatkan tata kelola pemerintahan melalui reformasi dan penyederhanaan birokrasi		0,00	KECAMATAN MARTAPURA	
						Kecamatan Aranio			2.459.962.280,00	2.744.898.627,00	2.847.716.747,00								
						UNSUR KEWILAYAHAN			2.459.962.280,00	2.744.898.627,00	2.847.716.747,00								
						KECAMATAN			2.459.962.280,00	2.744.898.627,00	2.847.716.747,00								
255	7	01	01		PROGRAM PENUNJANG URUSAN PEMERINTAHAN DAERAH KABUPATEN/KOTA	Indeks Kepuasan dan Kinerja Intern (IKI) Kecamatan Aranio	76,00 Nilai	76,00 Nilai	2.198.857.980,00	2.829.594.327,00	2.827.712.447,00								
						Perencanaan, Penganggaran, dan Evaluasi Kinerja Perangkat Daerah	100 persen	100 persen	4.075.000,00	4.075.000,00	4.075.000,00				Memperkuat Stabilitas Polihukhankam Dan Transformasi Pelayanan Publik	4.Meningkatkan tata kelola pemerintahan melalui reformasi dan penyederhanaan birokrasi		4.075.000,00	KECAMATAN ARANIO
						Penyusunan Dokumen Perencanaan Perangkat Daerah													
						Jumlah Dokumen Perencanaan Perangkat Daerah	15 Dokumen	15 Dokumen	1.965.000,00	1.965.000,00	1.965.000,00	Kab. Banjar, Aranio, Semua Kel/Desa	Dana Transfer Umum-Dana Alokasi Umum	Memperkuat Stabilitas Polihukhankam Dan Transformasi Pelayanan Publik	4.Meningkatkan tata kelola pemerintahan melalui reformasi dan penyederhanaan birokrasi		1.965.000,00	KECAMATAN ARANIO	
						Evaluasi Kinerja Perangkat Daerah													
						Jumlah Laporan Evaluasi Kinerja Perangkat Daerah	17 Laporan	17 Laporan	2.110.000,00	2.110.000,00	2.110.000,00	Kab. Banjar, Aranio, Semua Kel/Desa, Kab. Banjar, Semua Kecamatan, Semua Kel/Desa	Dana Transfer Umum-Dana Alokasi Umum	Memperkuat Stabilitas Polihukhankam Dan Transformasi Pelayanan Publik	4.Meningkatkan tata kelola pemerintahan melalui reformasi dan penyederhanaan birokrasi		2.110.000,00	KECAMATAN ARANIO	
						Administrasi Keuangan Perangkat Daerah													
						Persentase Administrasi Keuangan Perangkat Daerah	100 Persen	100 Persen	1.781.766.573,00	2.112.302.920,00	2.112.302.920,00				Memperkuat Stabilitas Polihukhankam Dan Transformasi Pelayanan Publik	4.Meningkatkan tata kelola pemerintahan melalui reformasi dan penyederhanaan birokrasi		1.781.956.573,00	KECAMATAN ARANIO
						Penyediaan Gaji dan Tunjangan ASN													
						Jumlah Orang yang Menerima Gaji dan Tunjangan ASN	14 Orang/bulan	16 Orang/bulan	1.741.332.573,00	2.071.868.920,00	2.071.868.920,00	Kab. Banjar, Aranio, Semua Kel/Desa, Kab. Banjar, Semua Kecamatan, Semua Kel/Desa	Dana Transfer Umum-Dana Alokasi Umum	Memperkuat Stabilitas Polihukhankam Dan Transformasi Pelayanan Publik	4.Meningkatkan tata kelola pemerintahan melalui reformasi dan penyederhanaan birokrasi		1.741.332.573,00	KECAMATAN ARANIO	
						Pelaksanaan Penatausahaan dan Pengujian/Verifikasi Keuangan SKPD													

No	Kode	Uraian / Bidang Urusan / Program / Kegiatan / Sub Kegiatan	Indikator Program / Kegiatan / Sub Kegiatan	Target Akhir Periode Renstra OPD	Realisasi Capaian RENCANA OPD Tahun 2022	Praktikan Capaian Target RENCANA OPD Tahun 2023	Capaian Kinerja Dan Kerangka Pendanaan					Prioritas		Kelompok Swasren	Praktikan Maju Rencana Tahun 2025		Pangliat Daerah Penanggung Jawab		
							Target 2024		RPD 2024	Pagu Indikator (Rp)	RPD Perubahan 2024	Lokal	Sumber Dana		Nasional	Daerah		Target	Pagu Indikator (Rp)
							Sebelum	Seudah											
1	2	3	4	5	6	7	8	9	10	11	12	13	14	15	16	17	18	19	20
			Jumlah Dokumen Penelaahan dan Pengujian/Verifikasi Keuangan SKPD				40	40	39.624.000,00	39.624.000,00	39.624.000,00	Kab. Banjar, Aranio, Semua Kel/Desa	Dana Transfer Umum-Dana Alokasi Umum	Memperkuat Stabilitas Polhukhankam Dan Transformasi Pelayanan Publik	4.Meningkatkan tata kelola pemerintahan melalui reformasi dan penyederhanaan birokrasi			39.624.000,00	KECAMATAN ARANIO
7	01	01	2.02	0005	Koordinasi dan Penyusunan Laporan Keuangan Akhir Tahun SKPD		1	1	810.000,00	810.000,00	810.000,00	Kab. Banjar, Aranio, Semua Kel/Desa	Dana Transfer Umum-Dana Alokasi Umum	Memperkuat Stabilitas Polhukhankam Dan Transformasi Pelayanan Publik	4.Meningkatkan tata kelola pemerintahan melalui reformasi dan penyederhanaan birokrasi			1.000.000,00	KECAMATAN ARANIO
			Jumlah Laporan Keuangan Akhir Tahun SKPD dan Laporan Hasil Koordinasi Penyusunan Laporan Keuangan Akhir Tahun SKPD																
7	01	01	2.03	Administrasi Barang Milik Daerah pada Perangkat Daerah			100	100	600.000,00	600.000,00	600.000,00			Memperkuat Stabilitas Polhukhankam Dan Transformasi Pelayanan Publik	4.Meningkatkan tata kelola pemerintahan melalui reformasi dan penyederhanaan birokrasi			600.000,00	KECAMATAN ARANIO
			Persentase Jumlah Kegiatan Administrasi Barang Milik daerah pada Perangkat Daerah yang Terusun																
7	01	01	2.03	0005	Rekorsiasi dan Penyusunan Laporan Barang Milik Daerah pada SKPD		4	4	600.000,00	600.000,00	600.000,00	Kab. Banjar, Aranio, Semua Kel/Desa	Dana Transfer Umum-Dana Alokasi Umum	Memperkuat Stabilitas Polhukhankam Dan Transformasi Pelayanan Publik	4.Meningkatkan tata kelola pemerintahan melalui reformasi dan penyederhanaan birokrasi			600.000,00	KECAMATAN ARANIO
			Jumlah Laporan Rekorsiasi dan Penyusunan Laporan Barang Milik Daerah pada SKPD																
7	01	01	2.05	Administrasi Kepegawaian Perangkat Daerah			100	100	20.700.000,00	20.700.000,00	20.700.000,00			Memperkuat Stabilitas Polhukhankam Dan Transformasi Pelayanan Publik	4.Meningkatkan tata kelola pemerintahan melalui reformasi dan penyederhanaan birokrasi			20.700.000,00	KECAMATAN ARANIO
			Persentase Administrasi Kepegawaian yang terpenuhi																
7	01	01	2.05	0005	Monitoring, Evaluasi, dan Penilaian Kinerja Pegawai		1	1	700.000,00	700.000,00	700.000,00	Kab. Banjar, Aranio, Semua Kel/Desa	Dana Transfer Umum-Dana Alokasi Umum	Memperkuat Stabilitas Polhukhankam Dan Transformasi Pelayanan Publik	4.Meningkatkan tata kelola pemerintahan melalui reformasi dan penyederhanaan birokrasi			700.000,00	KECAMATAN ARANIO
			Jumlah Dokumen Monitoring, Evaluasi, dan Penilaian Kinerja Pegawai																
7	01	01	2.05	0011	Bimbingan Teknis Implementasi Peraturan Perundang-Undangan		2	2	20.000.000,00	20.000.000,00	0,00	Kab. Banjar, Aranio, Semua Kel/Desa	Dana Transfer Umum-Dana Alokasi Umum	Memperkuat Stabilitas Polhukhankam Dan Transformasi Pelayanan Publik	4.Meningkatkan tata kelola pemerintahan melalui reformasi dan penyederhanaan birokrasi			20.000.000,00	KECAMATAN ARANIO
			Jumlah Orang yang Mengikuti Bimbingan Teknis Implementasi Peraturan Perundang-Undangan																
7	01	01	2.06	Administrasi Umum Perangkat Daerah			100	100	102.851.500,00	102.851.500,00	102.851.500,00			Memperkuat Stabilitas Polhukhankam Dan Transformasi Pelayanan Publik	4.Meningkatkan tata kelola pemerintahan melalui reformasi dan penyederhanaan birokrasi			92.877.004,00	KECAMATAN ARANIO
			Persentase Administrasi Umum Perangkat Daerah																
7	01	01	2.06	0001	Penyediaan Komponen Instalasi Listrik/Penerangan Bangunan Kantor		5	5	1.976.000,00	1.976.000,00	1.976.000,00	Kab. Banjar, Aranio, Semua Kel/Desa	Dana Transfer Umum-Dana Alokasi Umum	Memperkuat Stabilitas Polhukhankam Dan Transformasi Pelayanan Publik	4.Meningkatkan tata kelola pemerintahan melalui reformasi dan penyederhanaan birokrasi			2.000.000,00	KECAMATAN ARANIO
			Jumlah Paket Komponen Instalasi Listrik/Penerangan Bangunan Kantor yang Disediakan																
7	01	01	2.06	0002	Penyediaan Peralatan dan Perlengkapan Kantor		10	6	1.686.000,00	1.686.000,00	19.665.000,00	Kab. Banjar, Aranio, Semua Kel/Desa	Dana Transfer Umum-Dana Alokasi Umum	Memperkuat Stabilitas Polhukhankam Dan Transformasi Pelayanan Publik	4.Meningkatkan tata kelola pemerintahan melalui reformasi dan penyederhanaan birokrasi			1.689.004,00	KECAMATAN ARANIO
			Jumlah Paket Peralatan dan Perlengkapan Kantor yang Disediakan																
7	01	01	2.06	0004	Penyediaan Bahan Logistik Kantor		12	12	4.866.000,00	4.866.000,00	4.866.000,00	Kab. Banjar, Aranio, Semua Kel/Desa	Dana Transfer Umum-Dana Alokasi Umum	Memperkuat Stabilitas Polhukhankam Dan Transformasi Pelayanan Publik	4.Meningkatkan tata kelola pemerintahan melalui reformasi dan penyederhanaan birokrasi			4.866.500,00	KECAMATAN ARANIO
			Jumlah Paket Bahan Logistik Kantor yang Disediakan																
7	01	01	2.06	0005	Penyediaan Barang Cetak dan Penggandaan		3	3	1.646.000,00	1.646.000,00	1.646.000,00	Kab. Banjar, Aranio, Semua Kel/Desa	Dana Transfer Umum-Dana Alokasi Umum	Memperkuat Stabilitas Polhukhankam Dan Transformasi Pelayanan Publik	4.Meningkatkan tata kelola pemerintahan melalui reformasi dan penyederhanaan birokrasi			1.644.500,00	KECAMATAN ARANIO
			Jumlah Paket Barang Cetak dan Penggandaan yang Disediakan																
7	01	01	2.06	0008	Fasilitasi Kunjungan Tamu		1	1	2.500.000,00	2.500.000,00	2.500.000,00	Kab. Banjar, Aranio, Semua Kel/Desa	Dana Transfer Umum-Dana Alokasi Umum	Memperkuat Stabilitas Polhukhankam Dan Transformasi Pelayanan Publik	4.Meningkatkan tata kelola pemerintahan melalui reformasi dan penyederhanaan birokrasi			2.500.000,00	KECAMATAN ARANIO
			Jumlah Laporan Fasilitasi Kunjungan Tamu																
7	01	01	2.06	0009	Penyelenggaraan Rapat Koordinasi dan Konsultasi SKPD		12	12	90.177.500,00	90.177.500,00	127.877.500,00	Kab. Banjar, Aranio, Semua Kel/Desa	Dana Transfer Umum-Dana Alokasi Umum	Memperkuat Stabilitas Polhukhankam Dan Transformasi Pelayanan Publik	4.Meningkatkan tata kelola pemerintahan melalui reformasi dan penyederhanaan birokrasi			80.177.000,00	KECAMATAN ARANIO
			Jumlah Laporan Penyelenggaraan Rapat Koordinasi dan Konsultasi SKPD																
7	01	01	2.07	Pengadaan Barang Milik Daerah Penunjang Urusan Pemerintah Daerah			100	100	23.683.000,00	23.683.000,00	23.683.000,00			Memperkuat Stabilitas Polhukhankam Dan Transformasi Pelayanan Publik	4.Meningkatkan tata kelola pemerintahan melalui reformasi dan penyederhanaan birokrasi			24.000.000,00	KECAMATAN ARANIO
			Persentase Pengadaan BDM Penunjang Urusan Daerah																
7	01	01	2.07	0006	Pengadaan Peralatan dan Mesin Lainnya		3	8	23.683.000,00	23.683.000,00	64.129.000,00	Kab. Banjar, Aranio, Semua Kel/Desa	Dana Transfer Umum-Dana Alokasi Umum	Memperkuat Stabilitas Polhukhankam Dan Transformasi Pelayanan Publik	4.Meningkatkan tata kelola pemerintahan melalui reformasi dan penyederhanaan birokrasi			24.000.000,00	KECAMATAN ARANIO
			Jumlah Unit Peralatan dan Mesin Lainnya yang Disediakan																

No	Kode	Urusan / Bidang Urusan / Program / Kegiatan / Sub Kegiatan	Indikator Program / Kegiatan / Sub Kegiatan	Target Abstr Periode Renstra OPD	Realisasi Capaian RENCANA TAHUN 2022	Praktikan Capaian Target RENCANA TAHUN 2023	Capaian Kinerja Dan Kerangka Pendanaan						Lokasi	Sumber Dana	Prioritas		Kelompok Swasta	Praktikan Maju Rencana Tahun 2025		Perangkit Daerah Penanggung Jawab
							Target 2024		RPD 2024	Pagu Indikator (Rp)	RPD Perubahan 2024	Nasional			Daerah	Target		Pagu Indikator (Rp)		
							Sebelum	Seudah												
1	7 01 01 2.08	Penyediaan Jasa Penunjang Urusan Pemerintahan Daerah	Persentase Jasa Penunjang Urusan Pemerintah Daerah	-	-	-	100 Persen	100 Persen	153.321.907,00	153.321.907,00	153.321.907,00	Kab. Banjar, Aranio, Semua Kel/Desa	Dana Transfer Umum-Dana Alokasi Umum	Memperkuat Stabilitas Polhukhankam Dan Transformasi Pelayanan Publik	4.Meningkatkan tata kelola pemerintahan melalui reformasi dan penyederhanaan birokrasi	-	153.822.000,00	KECAMATAN ARANIO		
	7 01 01 2.08 0001	Penyediaan Jasa Surat Menyurat	Jumlah Laporan Penyediaan Jasa Surat Menyurat	-	-	-	12 Laporan	12 Laporan	2.500.000,00	2.500.000,00	2.500.000,00	Kab. Banjar, Aranio, Semua Kel/Desa	Dana Transfer Umum-Dana Alokasi Umum	Memperkuat Stabilitas Polhukhankam Dan Transformasi Pelayanan Publik	4.Meningkatkan tata kelola pemerintahan melalui reformasi dan penyederhanaan birokrasi	-	3.000.000,00	KECAMATAN ARANIO		
	7 01 01 2.08 0002	Penyediaan Jasa Komunikasi, Sumber Daya Air dan Listrik	Jumlah Laporan Penyediaan Jasa Komunikasi, Sumber Daya Air dan Listrik yang Disediakan	-	-	-	12 Laporan	12 Laporan	13.341.907,00	13.341.907,00	13.341.907,00	Kab. Banjar, Aranio, Semua Kel/Desa	Dana Transfer Umum-Dana Alokasi Umum	Memperkuat Stabilitas Polhukhankam Dan Transformasi Pelayanan Publik	4.Meningkatkan tata kelola pemerintahan melalui reformasi dan penyederhanaan birokrasi	-	13.342.000,00	KECAMATAN ARANIO		
	7 01 01 2.08 0004	Penyediaan Jasa Pelayanan Umum Kantor	Jumlah Laporan Penyediaan Jasa Pelayanan Umum Kantor yang Disediakan	-	-	-	13 Laporan	13 Laporan	137.480.000,00	137.480.000,00	137.480.000,00	Kab. Banjar, Aranio, Semua Kel/Desa	Dana Transfer Umum-Dana Alokasi Umum	Memperkuat Stabilitas Polhukhankam Dan Transformasi Pelayanan Publik	4.Meningkatkan tata kelola pemerintahan melalui reformasi dan penyederhanaan birokrasi	-	137.480.000,00	KECAMATAN ARANIO		
	7 01 01 2.09	Pemeliharaan Barang Milik Daerah Penunjang Urusan Pemerintahan Daerah	Persentase Pemeliharaan BMD Penunjang Urusan Perangkat Daerah	-	-	-	100 Persen	100 Persen	111.860.000,00	111.860.000,00	111.860.000,00	Kab. Banjar, Aranio, Semua Kel/Desa	Dana Transfer Umum-Dana Alokasi Umum	Memperkuat Stabilitas Polhukhankam Dan Transformasi Pelayanan Publik	4.Meningkatkan tata kelola pemerintahan melalui reformasi dan penyederhanaan birokrasi	-	131.800.000,00	KECAMATAN ARANIO		
	7 01 01 2.09 0002	Penyediaan Jasa Pemeliharaan, Biaya Pemeliharaan, Pajak dan Perizinan Kendaraan Dinas Operasional atau Lapangan	Jumlah Kendaraan Dinas Operasional atau Lapangan yang Dipelihara dan dibayarkan Pajak dan Perizinannya	-	-	-	12 Unit	12 Unit	88.820.000,00	88.820.000,00	105.413.120,00	Kab. Banjar, Aranio, Semua Kel/Desa	Dana Transfer Umum-Dana Alokasi Umum	Memperkuat Stabilitas Polhukhankam Dan Transformasi Pelayanan Publik	4.Meningkatkan tata kelola pemerintahan melalui reformasi dan penyederhanaan birokrasi	-	100.000.000,00	KECAMATAN ARANIO		
	7 01 01 2.09 0006	Pemeliharaan Peralatan dan Mesin Lainnya	Jumlah Peralatan dan Mesin Lainnya yang Dipelihara	-	-	-	10 Unit	20 Unit	8.240.000,00	8.240.000,00	13.840.000,00	Kab. Banjar, Aranio, Semua Kel/Desa	Dana Transfer Umum-Dana Alokasi Umum	Memperkuat Stabilitas Polhukhankam Dan Transformasi Pelayanan Publik	4.Meningkatkan tata kelola pemerintahan melalui reformasi dan penyederhanaan birokrasi	-	17.000.000,00	KECAMATAN ARANIO		
	7 01 01 2.09 0009	Pemeliharaan/Rehabilitasi Gedung Kantor dan Bangunan Lainnya	Jumlah Gedung Kantor dan Bangunan Lainnya yang Dipelihara/Direhabilitasi	-	-	-	3 Unit	3 Unit	14.800.000,00	14.800.000,00	14.800.000,00	Kab. Banjar, Aranio, Semua Kel/Desa	Dana Transfer Umum-Dana Alokasi Umum	Memperkuat Stabilitas Polhukhankam Dan Transformasi Pelayanan Publik	4.Meningkatkan tata kelola pemerintahan melalui reformasi dan penyederhanaan birokrasi	-	14.800.000,00	KECAMATAN ARANIO		
256	7 01 02	PROGRAM PENYELENGARAAN PEMERINTAHAN DAN PELAYANAN PUBLIK	Persentase Fasilitas Kewenangan Pemenuh Pelayanan Kesejahteraan Sosial dan Kebencanaan Kecamatan Yang Terlaksana	-	-	-	100 Persen	100 Persen	18.204.000,00	18.204.000,00	18.204.000,00	Kab. Banjar, Aranio, Semua Kel/Desa	Dana Transfer Umum-Dana Alokasi Umum	Memperkuat Stabilitas Polhukhankam Dan Transformasi Pelayanan Publik	4.Meningkatkan tata kelola pemerintahan melalui reformasi dan penyederhanaan birokrasi	-	20.666.000,00	KECAMATAN ARANIO		
	7 01 02 2.02	Penyelenggaraan Urusan Pemerintahan yang Tidak Dilaksanakan oleh Unit Kerja Perangkat Daerah yang Ada di Kecamatan	Jumlah Laporan Peningkatan Efektifitas Pelaksanaan Pelayanan kepada Masyarakat di Wilayah Kecamatan	-	-	-	38 Jenis/Laporan	38 Jenis/Laporan	666.000,00	666.000,00	666.000,00	Kab. Banjar, Aranio, Semua Kel/Desa	Dana Transfer Umum-Dana Alokasi Umum	Memperkuat Stabilitas Polhukhankam Dan Transformasi Pelayanan Publik	4.Meningkatkan tata kelola pemerintahan melalui reformasi dan penyederhanaan birokrasi	-	666.000,00	KECAMATAN ARANIO		
	7 01 02 2.02 0003	Peningkatan Efektifitas Pelaksanaan Pelayanan kepada Masyarakat di Wilayah Kecamatan	Jumlah Laporan Peningkatan Efektifitas Pelaksanaan Pelayanan kepada Masyarakat di Wilayah Kecamatan	-	-	-	12 Laporan	12 Laporan	666.000,00	666.000,00	666.000,00	Kab. Banjar, Aranio, Semua Kel/Desa	Dana Transfer Umum-Dana Alokasi Umum	Memperkuat Stabilitas Polhukhankam Dan Transformasi Pelayanan Publik	4.Meningkatkan tata kelola pemerintahan melalui reformasi dan penyederhanaan birokrasi	-	666.000,00	KECAMATAN ARANIO		
	7 01 02 2.04	Pelaksanaan Urusan Pemerintahan yang Dilimpahkan kepada Camat	Jumlah Laporan Pelaksanaan Kewenangan Lain yang Dilimpahkan kepada Camat	-	-	-	4 Laporan	4 Laporan	17.538.000,00	17.538.000,00	17.538.000,00	Kab. Banjar, Aranio, Semua Kel/Desa	Dana Transfer Umum-Dana Alokasi Umum	Memperkuat Stabilitas Polhukhankam Dan Transformasi Pelayanan Publik	4.Meningkatkan tata kelola pemerintahan melalui reformasi dan penyederhanaan birokrasi	-	20.000.000,00	KECAMATAN ARANIO		
	7 01 02 2.04 0003	Pelaksanaan Urusan Pemerintahan yang Terkait dengan Kewenangan Lain yang Dilimpahkan	Jumlah Laporan Pelaksanaan Kewenangan Lain yang Dilimpahkan	-	-	-	4 Laporan	4 Laporan	17.538.000,00	17.538.000,00	17.538.000,00	Kab. Banjar, Aranio, Semua Kel/Desa	Dana Transfer Umum-Dana Alokasi Umum	Memperkuat Stabilitas Polhukhankam Dan Transformasi Pelayanan Publik	4.Meningkatkan tata kelola pemerintahan melalui reformasi dan penyederhanaan birokrasi	-	20.000.000,00	KECAMATAN ARANIO		
257	7 01 03	PROGRAM PEMBERDAYAAN MASYARAKAT DESA DAN KELURAHAN	Persentase Koordinasi dan Fasilitas Kegiatan Pemberdayaan Masyarakat di Kecamatan	-	-	-	100 Persen	100 Persen	50.286.300,00	50.286.300,00	50.286.300,00	Kab. Banjar, Aranio, Semua Kota/Kab, Semua Kecamatan, Semua Kel/Desa	Dana Transfer Umum-Dana Alokasi Umum	Memperkuat Stabilitas Polhukhankam Dan Transformasi Pelayanan Publik	4.Meningkatkan tata kelola pemerintahan melalui reformasi dan penyederhanaan birokrasi	-	60.773.200,00	KECAMATAN ARANIO		
	7 01 03 2.01	Koordinasi Kegiatan Pemberdayaan Desa	Jumlah Sub Kegiatan Pemberdayaan Masyarakat Desa yang Terlaksana	-	-	-	100 persen	100 persen	50.286.300,00	50.286.300,00	50.286.300,00	Kab. Banjar, Aranio, Semua Kel/Desa	Dana Transfer Umum-Dana Alokasi Umum	Memperkuat Stabilitas Polhukhankam Dan Transformasi Pelayanan Publik	4.Meningkatkan tata kelola pemerintahan melalui reformasi dan penyederhanaan birokrasi	-	60.773.200,00	KECAMATAN ARANIO		
	7 01 03 2.01 0001	Peningkatan Partisipasi Masyarakat dalam Forum Musyawarah Perencanaan Pembangunan di Desa	Jumlah Lembaga Masyarakat yang Berpartisipasi dalam Forum Musyawarah Perencanaan Pembangunan di Desa	-	-	-	12 Lembaga Masyarakat	12 Lembaga Masyarakat	8.513.100,00	8.513.100,00	8.513.100,00	Kab. Banjar, Aranio, Semua Kel/Desa	Dana Transfer Umum-Dana Alokasi Umum	Memperkuat Stabilitas Polhukhankam Dan Transformasi Pelayanan Publik	4.Meningkatkan tata kelola pemerintahan melalui reformasi dan penyederhanaan birokrasi	-	9.000.000,00	KECAMATAN ARANIO		
	7 01 03 2.01 0003	Peningkatan Efektifitas Kegiatan Pemberdayaan Masyarakat di Wilayah Kecamatan	Jumlah Laporan Peningkatan Efektifitas Kegiatan Pemberdayaan Masyarakat di Wilayah Kecamatan	-	-	-	5 Laporan	5 Laporan	41.773.200,00	41.773.200,00	41.773.200,00	Kab. Banjar, Aranio, Semua Kel/Desa	Dana Transfer Umum-Dana Alokasi Umum	Memperkuat Stabilitas Polhukhankam Dan Transformasi Pelayanan Publik	4.Meningkatkan tata kelola pemerintahan melalui reformasi dan penyederhanaan birokrasi	-	51.773.200,00	KECAMATAN ARANIO		

No	Kode	Uraian / Bidang Uraian / Program / Kegiatan / Sub Kegiatan	Indikator Program / Kegiatan / Sub Kegiatan	Target Akhir Periode Renstra OPD	Realisasi Capaian RENCANA OPD Tahun 2022	Praksis Capaian Target RENCANA OPD Tahun 2023	Capaian Kinerja Dan Kerangka Pendanaan					Lokasi	Sumber Dana	Prioritas		Kelompok Swasren	Praksis Maju Rencana Tahun 2025		Perangkat Daerah Penanggung Jawab
							Target 2024		RPD 2024	APBD 2024	RPD Perubahan 2024			Nasional	Daerah		Target	Pagu Indikatif (Rp)	
							Sebelum	Setelah											
1	2	3	4	5	6	7	8	9	10	11	12	13	14	15	16	17	18	19	20
			Jumlah Dokumen Pelaksanaan Tugas dan Fungsi Badan Permusyawaratan Desa				1 Dokumen	1 Dokumen	2.986.000,00	2.986.000,00	2.986.000,00	Kab. Banjar, Aranio, Semua Kel/Desa	Dana Transfer Umum-Dana Alokasi Umum	Memperkuat Stabilitas Pothukhankam Dan Transformasi Pelayanan Publik	4.Meningkatkan tata kelola pemerintahan melalui reformasi dan pemyederhanaan birokrasi			2.986.000,00	KECAMATAN ARANIO
7	01	06	2.01	0015	0015	0015	1 Dokumen	1 Dokumen	4.296.000,00	4.296.000,00	4.296.000,00	Kab. Banjar, Aranio, Semua Kel/Desa	Dana Transfer Umum-Dana Alokasi Umum	Memperkuat Stabilitas Pothukhankam Dan Transformasi Pelayanan Publik	4.Meningkatkan tata kelola pemerintahan melalui reformasi dan pemyederhanaan birokrasi			4.296.000,00	KECAMATAN ARANIO
			Kematan Sungai Tabuk						4.969.972.942,00	5.969.980.161,00	6.087.917.961,00							5.969.972.942,00	
			UNSUR KEWILAYAHAN						4.969.972.942,00	5.969.980.161,00	6.087.917.961,00							5.969.972.942,00	
			KECAMATAN						4.969.972.942,00	5.969.980.161,00	6.087.917.961,00							5.969.972.942,00	
261	7	01	01	01	01	01	76 Indek	76 Indek	5.980.995.852,00	3.652.138.971,00	3.694.698.971,00							3.719.688.524,00	
			PROGRAM PENUNJANG URUSAN PEMERINTAHAN DAERAH KABUPATEN/KOTA																
			Indeks Kepuasan dan Kinerja Intern (IKI) Kecamatan Sungai Tabuk																
7	01	01	2.01	0001	0001	0001	100 Porsen	100 Porsen	8.660.000,00	8.660.000,00	8.660.000,00			Memperkuat Stabilitas Pothukhankam Dan Transformasi Pelayanan Publik	4.Meningkatkan tata kelola pemerintahan melalui reformasi dan pemyederhanaan birokrasi			8.290.000,00	KECAMATAN SUNGAI TABUK
			Perencanaan, Penganggaran, dan Evaluasi Kinerja Perangkat Daerah																
7	01	01	2.01	0001	0001	0001	13 Dokumen	13 Dokumen	3.660.000,00	3.660.000,00	4.910.000,00	Kab. Banjar, Sungai Tabuk, Semua Kel/Desa	Dana Transfer Umum-Dana Alokasi Umum	Memperkuat Stabilitas Pothukhankam Dan Transformasi Pelayanan Publik	4.Meningkatkan tata kelola pemerintahan melalui reformasi dan pemyederhanaan birokrasi			2.750.000,00	KECAMATAN SUNGAI TABUK
			Penyusunan Dokumen Perencanaan Perangkat Daerah																
7	01	01	2.01	0007	0007	0007	21 Laporan	21 Laporan	5.000.000,00	5.000.000,00	6.250.000,00	Kab. Banjar, Semua Kecamatan, Semua Kel/Desa	Dana Transfer Umum-Dana Alokasi Umum	Memperkuat Stabilitas Pothukhankam Dan Transformasi Pelayanan Publik	4.Meningkatkan tata kelola pemerintahan melalui reformasi dan pemyederhanaan birokrasi			5.500.000,00	KECAMATAN SUNGAI TABUK
			Evaluasi Kinerja Perangkat Daerah																
7	01	01	2.02	0001	0001	0001	100 Porsen	100 Porsen	2.524.983.322,00	2.796.186.741,00	2.796.186.741,00			Memperkuat Stabilitas Pothukhankam Dan Transformasi Pelayanan Publik	4.Meningkatkan tata kelola pemerintahan melalui reformasi dan pemyederhanaan birokrasi			3.200.705.353,00	KECAMATAN SUNGAI TABUK
			Administrasi Keuangan Perangkat Daerah																
7	01	01	2.02	0001	0001	0001	18 Orang/bulan	273 Orang/bulan	2.485.543.322,00	2.756.746.741,00	2.756.746.741,00	Kab. Banjar, Semua Kecamatan, Semua Kel/Desa	Dana Transfer Umum-Dana Alokasi Umum	Memperkuat Stabilitas Pothukhankam Dan Transformasi Pelayanan Publik	4.Meningkatkan tata kelola pemerintahan melalui reformasi dan pemyederhanaan birokrasi			3.157.321.353,00	KECAMATAN SUNGAI TABUK
			Penyediaan Gaji dan Tunjangan ASN																
7	01	01	2.02	0003	0003	0003	1 Dokumen	1 Dokumen	38.640.000,00	38.640.000,00	38.640.000,00	Kab. Banjar, Sungai Tabuk, Semua Kel/Desa	Dana Transfer Umum-Dana Alokasi Umum	Memperkuat Stabilitas Pothukhankam Dan Transformasi Pelayanan Publik	4.Meningkatkan tata kelola pemerintahan melalui reformasi dan pemyederhanaan birokrasi			42.504.000,00	KECAMATAN SUNGAI TABUK
			Pelaksanaan Penatausahaan dan Pengujian/Verifikasi Keuangan SKPD																
7	01	01	2.02	0005	0005	0005	1 Laporan	1 Laporan	800.000,00	800.000,00	800.000,00	Kab. Banjar, Sungai Tabuk, Semua Kel/Desa	Dana Transfer Umum-Dana Alokasi Umum	Memperkuat Stabilitas Pothukhankam Dan Transformasi Pelayanan Publik	4.Meningkatkan tata kelola pemerintahan melalui reformasi dan pemyederhanaan birokrasi			880.000,00	KECAMATAN SUNGAI TABUK
			Koordinasi dan Penyusunan Laporan Keuangan Akhir Tahun SKPD																
7	01	01	2.03	0005	0005	0005	100 Porsen	100 Porsen	12.350.000,00	12.350.000,00	12.350.000,00			Memperkuat Stabilitas Pothukhankam Dan Transformasi Pelayanan Publik	4.Meningkatkan tata kelola pemerintahan melalui reformasi dan pemyederhanaan birokrasi			13.600.000,00	KECAMATAN SUNGAI TABUK
			Administrasi Barang Milik Daerah pada Perangkat Daerah																
7	01	01	2.03	0005	0005	0005	1 Laporan	1 Laporan	350.000,00	350.000,00	350.000,00	Kab. Banjar, Semua Kecamatan, Semua Kel/Desa	Dana Transfer Umum-Dana Alokasi Umum	Memperkuat Stabilitas Pothukhankam Dan Transformasi Pelayanan Publik	4.Meningkatkan tata kelola pemerintahan melalui reformasi dan pemyederhanaan birokrasi			400.000,00	KECAMATAN SUNGAI TABUK
			Rekonsiliasi dan Penyusunan Laporan Barang Milik Daerah pada SKPD																
7	01	01	2.03	0006	0006	0006	1 Laporan	1 Laporan	12.000.000,00	12.000.000,00	12.000.000,00	Kab. Banjar, Semua Kecamatan, Semua Kel/Desa	Dana Transfer Umum-Dana Alokasi Umum	Memperkuat Stabilitas Pothukhankam Dan Transformasi Pelayanan Publik	4.Meningkatkan tata kelola pemerintahan melalui reformasi dan pemyederhanaan birokrasi			13.200.000,00	KECAMATAN SUNGAI TABUK
			Penatausahaan Barang Milik Daerah pada SKPD																
7	01	01	2.05	0001	0001	0001	100 Porsen	100 Porsen	31.500.000,00	31.500.000,00	31.500.000,00			Memperkuat Stabilitas Pothukhankam Dan Transformasi Pelayanan Publik	4.Meningkatkan tata kelola pemerintahan melalui reformasi dan pemyederhanaan birokrasi			34.650.000,00	KECAMATAN SUNGAI TABUK
			Administrasi Kepegawaian Perangkat Daerah																
7	01	01	2.05	0005	0005	0005	1 Dokumen	1 Dokumen	1.500.000,00	1.500.000,00	1.500.000,00	Kab. Banjar, Semua Kecamatan, Semua Kel/Desa	Dana Transfer Umum-Dana Alokasi Umum	Memperkuat Stabilitas Pothukhankam Dan Transformasi Pelayanan Publik	4.Meningkatkan tata kelola pemerintahan melalui reformasi dan pemyederhanaan birokrasi			1.650.000,00	KECAMATAN SUNGAI TABUK
			Monitoring, Evaluasi, dan Penilaian Kinerja Pegawai																
7	01	01	2.05	0011	0011	0011	2 Orang	3 Orang	30.000.000,00	30.000.000,00	30.000.000,00	Kab. Banjar, Sungai Tabuk, Semua Kel/Desa	Dana Transfer Umum-Dana Alokasi Umum	Memperkuat Stabilitas Pothukhankam Dan Transformasi Pelayanan Publik	4.Meningkatkan tata kelola pemerintahan melalui reformasi dan pemyederhanaan birokrasi			33.000.000,00	KECAMATAN SUNGAI TABUK
			Bimbingan Teknis Implementasi Peraturan Perundang-Undangan																
7	01	01	2.06	0001	0001	0001	100 Porsen	100 Porsen	160.793.712,00	160.793.712,00	160.793.712,00			Memperkuat Stabilitas Pothukhankam Dan Transformasi Pelayanan Publik	4.Meningkatkan tata kelola pemerintahan melalui reformasi dan pemyederhanaan birokrasi			176.960.450,00	KECAMATAN SUNGAI TABUK
			Administrasi Umum Perangkat Daerah																
7	01	01	2.06	0001	0001	0001	4 Paket	4 Paket	3.789.000,00	3.789.000,00	3.789.000,00	Kab. Banjar, Semua Kecamatan, Semua Kel/Desa	Dana Transfer Umum-Dana Alokasi Umum	Memperkuat Stabilitas Pothukhankam Dan Transformasi Pelayanan Publik	4.Meningkatkan tata kelola pemerintahan melalui reformasi dan pemyederhanaan birokrasi			4.200.000,00	KECAMATAN SUNGAI TABUK
			Penyediaan Komponen Instalasi Listrik/Penerangan Bangunan Kantor yang Disediakan																
7	01	01	2.06	0003	0003	0003	4 Paket	4 Paket	19.495.212,00	19.495.212,00	19.495.212,00	Kab. Banjar, Semua Kecamatan, Semua Kel/Desa	Dana Transfer Umum-Dana Alokasi Umum	Memperkuat Stabilitas Pothukhankam Dan Transformasi Pelayanan Publik	4.Meningkatkan tata kelola pemerintahan melalui reformasi dan pemyederhanaan birokrasi			21.500.000,00	KECAMATAN SUNGAI TABUK
			Penyediaan Peralatan Rumah Tangga																
7	01	01	2.06	0004	0004	0004													
			Penyediaan Bahan Logistik Kantor																

No	Kode	Uraian / Bidang Urusan / Program / Kegiatan / Sub Kegiatan	Indikator Program / Kegiatan / Sub Kegiatan	Target Abstr Periode Rencana OPD	Realisasi Capaian RENCANA OPD Tahun 2022	Praktikan Capaian Target RENCANA OPD Tahun 2023	Capaian Kinerja Dan Kerangka Pendanaan						Lokasi	Sumber Dana	Prioritas		Kelompok Swasren	Praktikan Maju Rencana Tahun 2025		Perangkit Daerah Penanggung Jawab
							Target 2024		RPD 2024	APBD 2024	RPD Perubahan 2024	Nasional			Daerah	Target		Pagu Indikatif (Rp)		
							Sebelum	Setelah												
1	2	3	4	5	6	7	8	9	10	11	12	13	14	15	16	17	18	19	20	
			Jumlah Paket Bahan Logistik Kantor yang Disediakan				4 Paket	4 Paket	18.909.500,00	18.909.500,00	18.909.500,00	Kab. Banjar, Sungai Tabuk, Semua Kel/Desa	Dana Transfer Umum-Dana Alokasi Umum	Memperkuat Stabilitas Polhukhankam Dan Transformasi Pelayanan Publik	4.Meningkatkan tata kelola pemerintahan melalui reformasi dan penderdayaan birokrasi			20.800.450,00	KECAMATAN SUNGAI TABUK	
7	01	01	2.06	0005	Penyediaan Barang Cetak dan Pengandaan															
			Jumlah Paket Barang Cetak dan Pengandaan yang Disediakan				1 Paket	1 Paket	3.600.000,00	3.600.000,00	3.600.000,00	Kab. Banjar, Sungai Tabuk, Semua Kel/Desa	Dana Transfer Umum-Dana Alokasi Umum	Memperkuat Stabilitas Polhukhankam Dan Transformasi Pelayanan Publik	4.Meningkatkan tata kelola pemerintahan melalui reformasi dan penderdayaan birokrasi			3.960.000,00	KECAMATAN SUNGAI TABUK	
7	01	01	2.06	0008	Fasilitasi Kunjungan Tamu															
			Jumlah Laporan Fasilitasi Kunjungan Tamu				1 Laporan	1 Laporan	5.000.000,00	5.000.000,00	5.000.000,00	Kab. Banjar, Sungai Tabuk, Semua Kel/Desa	Dana Transfer Umum-Dana Alokasi Umum	Memperkuat Stabilitas Polhukhankam Dan Transformasi Pelayanan Publik	4.Meningkatkan tata kelola pemerintahan melalui reformasi dan penderdayaan birokrasi			5.500.000,00	KECAMATAN SUNGAI TABUK	
7	01	01	2.06	0009	Penyelenggaraan Rapat Koordinasi dan Konsultasi SKPD															
			Jumlah Laporan Penyelenggaraan Rapat Koordinasi dan Konsultasi SKPD				12 Laporan	12 Laporan	110.000.000,00	110.000.000,00	140.000.000,00	Kab. Banjar, Semua Kecamatan, Semua Kel/Desa	Dana Transfer Umum-Dana Alokasi Umum	Memperkuat Stabilitas Polhukhankam Dan Transformasi Pelayanan Publik	4.Meningkatkan tata kelola pemerintahan melalui reformasi dan penderdayaan birokrasi			121.000.000,00	KECAMATAN SUNGAI TABUK	
7	01	01	2.07		Pengadaan Barang Milik Daerah Penunjang Urusan Pemerintah Daerah															
			Persentase Pengadaan BMD Penunjang Urusan Daerah				100 Persen	100 Persen	334.872.400,00	334.872.400,00	334.872.400,00								0,00	KECAMATAN SUNGAI TABUK
7	01	01	2.07	0005	Pengadaan Mebel															
			Jumlah Paket Mebel yang Disediakan				2 Unit	2 Unit	12.000.000,00	12.000.000,00	12.000.000,00	Kab. Banjar, Sungai Tabuk, Semua Kel/Desa	Dana Transfer Umum-Dana Alokasi Umum	Memperkuat Stabilitas Polhukhankam Dan Transformasi Pelayanan Publik	4.Meningkatkan tata kelola pemerintahan melalui reformasi dan penderdayaan birokrasi				0,00	KECAMATAN SUNGAI TABUK
7	01	01	2.07	0006	Pengadaan Peralatan dan Mesin Lainnya															
			Jumlah Unit Peralatan dan Mesin Lainnya yang Disediakan				287 Unit	287 Unit	322.872.400,00	322.872.400,00	322.872.400,00	Kab. Banjar, Semua Kecamatan, Semua Kel/Desa	Dana Transfer Umum-Dana Alokasi Umum	Memperkuat Stabilitas Polhukhankam Dan Transformasi Pelayanan Publik	4.Meningkatkan tata kelola pemerintahan melalui reformasi dan penderdayaan birokrasi				0,00	KECAMATAN SUNGAI TABUK
7	01	01	2.08		Penyediaan Jasa Penunjang Urusan Pemerintahan Daerah															
			Persentase Jasa Penunjang Urusan Pemerintahan Daerah				100 Persen	100 Persen	240.019.008,00	240.019.008,00	240.019.008,00								206.347.900,00	KECAMATAN SUNGAI TABUK
7	01	01	2.08	0001	Penyediaan Jasa Surat Menyurat															
			Jumlah Laporan Penyediaan Jasa Surat Menyurat				4 Laporan	4 Laporan	3.000.000,00	3.000.000,00	3.000.000,00	Kab. Banjar, Semua Kecamatan, Semua Kel/Desa	Dana Transfer Umum-Dana Alokasi Umum	Memperkuat Stabilitas Polhukhankam Dan Transformasi Pelayanan Publik	4.Meningkatkan tata kelola pemerintahan melalui reformasi dan penderdayaan birokrasi				3.960.000,00	KECAMATAN SUNGAI TABUK
7	01	01	2.08	0002	Penyediaan Jasa Komunikasi, Sumber Daya Air dan Listrik															
			Jumlah Laporan Penyediaan Jasa Komunikasi, Sumber Daya Air dan Listrik yang Disediakan				12 Laporan	12 Laporan	47.179.008,00	47.179.008,00	47.179.008,00	Kab. Banjar, Sungai Tabuk, Semua Kel/Desa	Dana Transfer Umum-Dana Alokasi Umum	Memperkuat Stabilitas Polhukhankam Dan Transformasi Pelayanan Publik	4.Meningkatkan tata kelola pemerintahan melalui reformasi dan penderdayaan birokrasi				4.717.900,00	KECAMATAN SUNGAI TABUK
7	01	01	2.08	0004	Penyediaan Jasa Pelayanan Umum Kantor															
			Jumlah Laporan Penyediaan Jasa Pelayanan Umum Kantor yang Disediakan				12 Laporan	12 Laporan	189.840.000,00	189.840.000,00	189.840.000,00	Kab. Banjar, Semua Kecamatan, Semua Kel/Desa	Dana Transfer Umum-Dana Alokasi Umum	Memperkuat Stabilitas Polhukhankam Dan Transformasi Pelayanan Publik	4.Meningkatkan tata kelola pemerintahan melalui reformasi dan penderdayaan birokrasi				197.670.000,00	KECAMATAN SUNGAI TABUK
7	01	01	2.09		Pemeliharaan Barang Milik Daerah Penunjang Urusan Pemerintahan Daerah															
			Persentase Pemeliharaan BMD Penunjang Urusan Perangkat daerah				100 Persen	100 Persen	67.757.110,00	67.757.110,00	67.757.110,00								79.174.821,00	KECAMATAN SUNGAI TABUK
7	01	01	2.09	0001	Penyediaan Jasa Pemeliharaan, Biaya Pemeliharaan, dan Pajak Kendaraan Perorangan Dinas atau Kendaraan Dinas Jabatan															
			Jumlah Laporan Perorangan Dinas atau Kendaraan Dinas Jabatan yang Dipelihara dan dibayarkan Pajaknya				4 Unit	4 Unit	45.780.000,00	45.780.000,00	55.780.000,00	Kab. Banjar, Semua Kecamatan, Semua Kel/Desa	Dana Transfer Umum-Dana Alokasi Umum	Memperkuat Stabilitas Polhukhankam Dan Transformasi Pelayanan Publik	4.Meningkatkan tata kelola pemerintahan melalui reformasi dan penderdayaan birokrasi				55.000.000,00	KECAMATAN SUNGAI TABUK
7	01	01	2.09	0006	Pemeliharaan Peralatan dan Mesin Lainnya															
			Jumlah Peralatan dan Mesin Lainnya yang Dipelihara				18 Unit	18 Unit	11.980.000,00	11.980.000,00	11.980.000,00	Kab. Banjar, Semua Kecamatan, Semua Kel/Desa	Dana Transfer Umum-Dana Alokasi Umum	Memperkuat Stabilitas Polhukhankam Dan Transformasi Pelayanan Publik	4.Meningkatkan tata kelola pemerintahan melalui reformasi dan penderdayaan birokrasi				13.178.000,00	KECAMATAN SUNGAI TABUK
7	01	01	2.09	0009	Pemeliharaan/Rehabilitasi Gedung Kantor dan Bangunan Lainnya															
			Jumlah Gedung Kantor dan Bangunan Lainnya yang Dipelihara/Direhabilitasi				1 Unit	1 Unit	9.997.110,00	9.997.110,00	9.997.110,00	Kab. Banjar, Semua Kecamatan, Semua Kel/Desa	Dana Transfer Umum-Dana Alokasi Umum	Memperkuat Stabilitas Polhukhankam Dan Transformasi Pelayanan Publik	4.Meningkatkan tata kelola pemerintahan melalui reformasi dan penderdayaan birokrasi				10.996.821,00	KECAMATAN SUNGAI TABUK
26	7	01	02		PROGRAM PENYELANGGARAAN PEMERINTAHAN DAN PELAYANAN PUBLIK															
							-	-	30.500.000,00	30.500.000,00	22.550.000,00								33.550.000,00	
7	01	02	2.02		Penyelenggaraan Urusan Pemerintahan yang Tidak Dilaksanakan oleh Unit Kerja Perangkat Daerah yang Ada di Kecamatan															
							-	-	23.000.000,00	23.000.000,00	23.000.000,00								25.300.000,00	KECAMATAN SUNGAI TABUK
7	01	02	2.02	0003	Peningkatan Efektifitas Pelaksanaan Pelayanan kepada Masyarakat di Wilayah Kecamatan															
			Jumlah Laporan Peningkatan Efektifitas Pelaksanaan Pelayanan kepada Masyarakat di Wilayah Kecamatan				5 Laporan	5 Laporan	23.000.000,00	23.000.000,00	15.050.000,00	Kab. Banjar, Sungai Tabuk, Semua Kel/Desa	Dana Transfer Umum-Dana Alokasi Umum	Memperkuat Stabilitas Polhukhankam Dan Transformasi Pelayanan Publik	4.Meningkatkan tata kelola pemerintahan melalui reformasi dan penderdayaan birokrasi				25.300.000,00	KECAMATAN SUNGAI TABUK
7	01	02	2.04		Pelaksanaan Urusan Pemerintahan yang Dilimpahkan kepada Camat															
			Persentase Koordinasi Kegiatan Kesos Yang Dilaksanakan				100 Persen	100 Persen	7.500.000,00	7.500.000,00	7.500.000,00								8.250.000,00	KECAMATAN SUNGAI TABUK
7	01	02	2.04	0003	Pelaksanaan Urusan Pemerintahan yang Terkait dengan Kewenangan Lain yang Dilimpahkan															
			Jumlah Laporan Pelaksanaan Kewenangan Lain yang Dilimpahkan				1 Laporan	1 Laporan	7.500.000,00	7.500.000,00	7.500.000,00	Kab. Banjar, Semua Kecamatan, Semua Kel/Desa	Dana Transfer Umum-Dana Alokasi Umum	Memperkuat Stabilitas Polhukhankam Dan Transformasi Pelayanan Publik	4.Meningkatkan tata kelola pemerintahan melalui reformasi dan penderdayaan birokrasi				8.250.000,00	KECAMATAN SUNGAI TABUK

No	Kode	Uraian / Bidang Urusan / Program / Kegiatan / Sub Kegiatan	Indikator Program / Kegiatan / Sub Kegiatan	Target Abstr Periode Rencana OPD	Realisasi Capaian RENCANA OPD Tahun 2022	Praktikan Capaian Target RENCANA OPD Tahun 2023	Capaian Kinerja Dan Kerangka Pendanaan						Lokasi	Sumber Dana	Prioritas		Kelompok Swasren	Praktikan Maju Rencana Tahun 2025		Peringkat Daerah Penanggung Jawab	
							Target 2024		RPD 2024	APBD 2024	RPD Perubahan 2024	Nasional			Daerah	Target		Pagu Indikatif (Rp)			
							Sebelum	Setelah													
1	263	7 01 03	PROGRAM PEMBAYARAN MASYARAKAT DESA DAN KELURAHAN	Persentase Koordinasi dan Fasilitas Kegiatan yang dilaksanakan	-		8	9	10	11	12	13	14	15	16	17	18	19	20		
		7 01 03 2.01	Koordinasi Kegiatan Pemberdayaan Desa	Persentase desa dan kelurahan yang melaksanakan MusDes/Muskel yang tepat waktu	-		100 Persen	100 Persen	65.405.000,00	65.405.000,00	65.405.000,00			Memperkuat Stabilitas Polhukhankam Dan Transformasi Pelayanan Publik	4.Meningkatkan tata kelola pemerintahan melalui reformasi dan pemberdayaan birokrasi			563.319.900,00	KECAMATAN SUNGAI TABUK		
		7 01 03 2.01 0001	Peningkatan Partisipasi Masyarakat dalam Forum Musyawarah Perencanaan Pembangunan di Desa	Jumlah Lembaga Kemasyarakatan yang Berpartisipasi dalam Forum Musyawarah Perencanaan Pembangunan di Desa	-		21 Lembaga Kemasyarakatan	21 Lembaga Kemasyarakatan	15.000.000,00	15.000.000,00	15.000.000,00		Kab. Banjar, Semua Kecamatan, Semua Kel/Desa	Dana Transfer Umum-Dana Alokasi Umum	Memperkuat Stabilitas Polhukhankam Dan Transformasi Pelayanan Publik	4.Meningkatkan tata kelola pemerintahan melalui reformasi dan pemberdayaan birokrasi			16.500.000,00	KECAMATAN SUNGAI TABUK	
		7 01 03 2.01 0003	Peningkatan Efektifitas Kegiatan Pemberdayaan Masyarakat di Wilayah Kecamatan	Jumlah Laporan Peningkatan Efektifitas Kegiatan Pemberdayaan Masyarakat di Wilayah Kecamatan	-		3 Laporan	3 Laporan	50.405.000,00	50.405.000,00	50.405.000,00		Kab. Banjar, Semua Kecamatan, Semua Kel/Desa	Dana Transfer Umum-Dana Alokasi Umum	Memperkuat Stabilitas Polhukhankam Dan Transformasi Pelayanan Publik	4.Meningkatkan tata kelola pemerintahan melalui reformasi dan pemberdayaan birokrasi			55.445.500,00	KECAMATAN SUNGAI TABUK	
		264 7 01 04	PROGRAM KOORDINASI KETENTRAMAN DAN KETERTIBAN UMUM	Persentase Koordinasi dan Fasilitas Penyelenggaraan ketentraman dan ketertiban umum serta perlindungan masyarakat di kecamatan	-		100 Persen	100 Persen	104.181.000,00	25.431.000,00	35.431.000,00									114.599.100,00	KECAMATAN SUNGAI TABUK
		7 01 04 2.01	Koordinasi Upaya Penyelenggaraan Ketentraman dan Ketertiban Umum	Persentase Fasilitas Penanganan Transbumilmas	-		100 Persen	100 Persen	101.431.000,00	22.681.000,00	22.681.000,00			Memperkuat Stabilitas Polhukhankam Dan Transformasi Pelayanan Publik	4.Meningkatkan tata kelola pemerintahan melalui reformasi dan pemberdayaan birokrasi					111.574.100,00	KECAMATAN SUNGAI TABUK
		7 01 04 2.01 0001	Sinergitas dengan Kepolisian Negara Republik Indonesia, Tentara Nasional Indonesia dan Instansi Vertikal di Wilayah Kecamatan	Jumlah Laporan Hasil Sinergitas dengan Kepolisian Negara Republik Indonesia, Tentara Nasional Indonesia dan Instansi Vertikal di Wilayah Kecamatan	-		1 Laporan	1 Laporan	99.431.000,00	20.681.000,00	30.681.000,00		Kab. Banjar, Semua Kecamatan, Semua Kel/Desa	Dana Transfer Umum-Dana Alokasi Umum	Memperkuat Stabilitas Polhukhankam Dan Transformasi Pelayanan Publik	4.Meningkatkan tata kelola pemerintahan melalui reformasi dan pemberdayaan birokrasi				109.374.100,00	KECAMATAN SUNGAI TABUK
		7 01 04 2.01 0002	Harmonisasi Hubungan dengan Tokoh Agama dan Tokoh Masyarakat	Jumlah Laporan Pelaksanaan Harmonisasi Hubungan dengan Tokoh Agama dan Tokoh Masyarakat	-		1 Laporan	1 Laporan	2.000.000,00	2.000.000,00	2.000.000,00		Kab. Banjar, Semua Kecamatan, Semua Kel/Desa	Dana Transfer Umum-Dana Alokasi Umum	Memperkuat Stabilitas Polhukhankam Dan Transformasi Pelayanan Publik	4.Meningkatkan tata kelola pemerintahan melalui reformasi dan pemberdayaan birokrasi				2.200.000,00	KECAMATAN SUNGAI TABUK
		7 01 04 2.02	Koordinasi Penerapan dan Penegakan Peraturan Daerah dan Peraturan Kepala Daerah	Persentase Fasilitas Penanganan Transbumilmas	-		100 Persen	100 Persen	2.750.000,00	2.750.000,00	2.750.000,00			Memperkuat Stabilitas Polhukhankam Dan Transformasi Pelayanan Publik	4.Meningkatkan tata kelola pemerintahan melalui reformasi dan pemberdayaan birokrasi					3.025.000,00	KECAMATAN SUNGAI TABUK
		7 01 04 2.02 0001	Koordinasi/Sinergi dengan Perangkat Daerah yang Tugas dan Fungsinya di Bidang Penegakan Peraturan Perundang-Undangan dan/atau Kepolisian Negara Republik Indonesia	Jumlah Laporan Koordinasi/Sinergi dengan Perangkat Daerah yang Tugas dan Fungsinya di Bidang Penegakan Peraturan Perundang-Undangan dan/atau Kepolisian Negara Republik Indonesia	-		1 Laporan	1 Laporan	2.750.000,00	2.750.000,00	2.750.000,00		Kab. Banjar, Sungai Tabuk, Semua Kel/Desa	Dana Transfer Umum-Dana Alokasi Umum	Memperkuat Stabilitas Polhukhankam Dan Transformasi Pelayanan Publik	4.Meningkatkan tata kelola pemerintahan melalui reformasi dan pemberdayaan birokrasi				3.025.000,00	KECAMATAN SUNGAI TABUK
		265 7 01 05	PROGRAM PENYELENGGARAAN URUSAN PEMERINTAHAN UMUM	Persentase Penyelenggaraan Urusan Pemerintahan Umum	-		100 Persen	100 Persen	1.358.595.000,00	1.358.595.000,00	1.358.595.000,00									1.494.460.000,00	KECAMATAN SUNGAI TABUK
		7 01 05 2.01	Penyelenggaraan Urusan Pemerintahan Umum Sesuai Penguasaan Kepala Daerah yang Terfasilitasi	Jumlah Sub Kegiatan Penyelenggaraan Urusan Pemerintahan Umum sesuai Penguasaan Kepala Daerah yang Terfasilitasi	-		100 Persen	100 Persen	1.358.595.000,00	1.358.595.000,00	1.358.595.000,00			Memperkuat Stabilitas Polhukhankam Dan Transformasi Pelayanan Publik	4.Meningkatkan tata kelola pemerintahan melalui reformasi dan pemberdayaan birokrasi					1.494.460.000,00	KECAMATAN SUNGAI TABUK
		7 01 05 2.01 0001	Pembinaan Wawasan Kebangsaan dan Ketahanan Nasional dalam rangka Memantapkan Pengamalan Pancasila, Pelaksanaan Undang-Undang Dasar Negara Republik Indonesia Tahun 1945, Pelestarian Bhinneka Tunggal Ika serta Pemertahanan dan Pemeliharaan Kesatuan Republik Indonesia	Jumlah Orang yang Mengikuti Pembinaan Wawasan Kebangsaan dan Ketahanan Nasional dalam rangka Memantapkan Pengamalan Pancasila, Pelaksanaan Undang-Undang Dasar Negara Republik Indonesia Tahun 1945, Pelestarian Bhinneka Tunggal Ika serta Pemertahanan dan Pemeliharaan Kesatuan Republik Indonesia	-		200 Orang	200 Orang	49.995.000,00	49.995.000,00	49.995.000,00		Kab. Banjar, Semua Kecamatan, Semua Kel/Desa	Dana Transfer Umum-Dana Alokasi Umum	Memperkuat Stabilitas Polhukhankam Dan Transformasi Pelayanan Publik	4.Meningkatkan tata kelola pemerintahan melalui reformasi dan pemberdayaan birokrasi				55.000.000,00	KECAMATAN SUNGAI TABUK
		7 01 05 2.01 0007	Pelaksanaan Semua Urusan Pemerintahan yang Bukan Merupakan Kewenangan Daerah dan Tidak Dilaksanakan oleh Instansi Vertikal	Jumlah Dokumen Semua Urusan Pemerintahan yang Bukan Merupakan Kewenangan Daerah dan Tidak Dilaksanakan oleh Instansi Vertikal	-		3 Dokumen	3 Dokumen	1.275.000.000,00	1.275.000.000,00	1.275.000.000,00		Kab. Banjar, Semua Kecamatan, Semua Kel/Desa	Dana Transfer Umum-Dana Alokasi Umum	Memperkuat Stabilitas Polhukhankam Dan Transformasi Pelayanan Publik	4.Meningkatkan tata kelola pemerintahan melalui reformasi dan pemberdayaan birokrasi				1.402.500.000,00	KECAMATAN SUNGAI TABUK
		7 01 05 2.01 0008	Pelaksanaan Tugas Forum Koordinasi Pimpinan di Kecamatan	Jumlah Dokumen Tugas Forum Koordinasi Pimpinan di Kecamatan	-		1 Dokumen	1 Dokumen	33.600.000,00	33.600.000,00	33.600.000,00		Kab. Banjar, Semua Kecamatan, Semua Kel/Desa	Dana Transfer Umum-Dana Alokasi Umum	Memperkuat Stabilitas Polhukhankam Dan Transformasi Pelayanan Publik	4.Meningkatkan tata kelola pemerintahan melalui reformasi dan pemberdayaan birokrasi				36.960.000,00	KECAMATAN SUNGAI TABUK
		266 7 01 06	PROGRAM PEMBINAAN DAN PENGAWASAN PEMERINTAHAN DESA	Persentase fasilitas pembinaan dan pengawasan pemerintahan desa	-		100 Persen	100 Persen	23.755.790,00	23.755.790,00	23.755.790,00									27.900.000,00	KECAMATAN SUNGAI TABUK
		7 01 06 2.01	Fasilitas, Rekomendasi dan Koordinasi Pembinaan dan Pengawasan Pemerintahan Desa	Persentase fasilitas pembinaan dan pengawasan pemerintahan desa	-		100 Persen	100 Persen	23.755.790,00	23.755.790,00	23.755.790,00			Memperkuat Stabilitas Polhukhankam Dan Transformasi Pelayanan Publik	4.Meningkatkan tata kelola pemerintahan melalui reformasi dan pemberdayaan birokrasi					27.900.000,00	KECAMATAN SUNGAI TABUK
		7 01 06 2.01 0002	Fasilitas Administrasi Tata Pemerintahan Desa	Jumlah Dokumen yang Difasilitasi dalam rangka Administrasi Tata Pemerintahan Desa	-		1 Dokumen	1 Dokumen	3.000.000,00	3.000.000,00	3.000.000,00		Kab. Banjar, Semua Kecamatan, Semua Kel/Desa	Dana Transfer Umum-Dana Alokasi Umum	Memperkuat Stabilitas Polhukhankam Dan Transformasi Pelayanan Publik	4.Meningkatkan tata kelola pemerintahan melalui reformasi dan pemberdayaan birokrasi				3.300.000,00	KECAMATAN SUNGAI TABUK
		7 01 06 2.01 0003	Fasilitas Pengelolaan Keuangan Desa dan Pendayagunaan Aset Desa	Jumlah Dokumen yang Difasilitasi dalam rangka Pengelolaan Keuangan Desa dan Pendayagunaan Aset Desa	-		1 Dokumen	1 Dokumen	3.000.000,00	3.000.000,00	3.000.000,00		Kab. Banjar, Semua Kecamatan, Semua Kel/Desa	Dana Transfer Umum-Dana Alokasi Umum	Memperkuat Stabilitas Polhukhankam Dan Transformasi Pelayanan Publik	4.Meningkatkan tata kelola pemerintahan melalui reformasi dan pemberdayaan birokrasi				3.300.000,00	KECAMATAN SUNGAI TABUK
		7 01 06 2.01 0005	Fasilitas Pelaksanaan Tugas Kepala Desa dan Perangkat Desa	Jumlah Dokumen Fasilitas dalam rangka Pelaksanaan Tugas Kepala Desa dan Perangkat Desa	-		1 Dokumen	1 Dokumen	14.755.790,00	14.755.790,00	14.755.790,00		Kab. Banjar, Semua Kecamatan, Semua Kel/Desa	Dana Transfer Umum-Dana Alokasi Umum	Memperkuat Stabilitas Polhukhankam Dan Transformasi Pelayanan Publik	4.Meningkatkan tata kelola pemerintahan melalui reformasi dan pemberdayaan birokrasi				18.000.000,00	KECAMATAN SUNGAI TABUK
		7 01 06 2.01 0007	Fasilitas Pelaksanaan Tugas dan Fungsi Badan Permusyawaratan Desa		-																

No	Kode	Uraian / Bidang Uraian / Program / Kegiatan / Sub Kegiatan	Indikator Program / Kegiatan / Sub Kegiatan	Target Akhir Periode Renstra OPD	Realisasi Capaian RENCANA OPD Tahun 2022	Praktikan Capaian Target RENCANA OPD Tahun 2023	Capaian Kinerja Dan Kerangka Pendanaan					Lokasi	Sumber Dana	Prioritas		Kelompok Swasren	Praktikan Maju Rencana Tahun 2025		Peringkat Daerah Penanggung Jawab
							Target 2024		RPD 2024	APBD 2024	RPD Perubahan 2024			Nasional	Daerah		Target	Pagu Indikatiff (Rp)	
							Sebelum	Setelah											
1	2	8	4	8	6	7	8	9	10	11	12	19	14	15	16	17	18	19	20
			Jumlah Dokumen Fasilitas dalam rangka Pelaksanaan Tugas dan Fungsi Badan Permusyawaratan Desa				1 Dokumen	1 Dokumen	3.000.000,00	3.000.000,00	3.000.000,00	Kab. Banjar, Sungai Tabuk, Semua Kel/Desa	Dana Transfer Umum-Dana Alokasi Umum	Memperkuat Stabilitas Polihukhankam Dan Transformasi Pelayanan Publik	4.Meningkatkan tata kelola pemerintahan melalui reformasi dan penyederhanaan birokrasi			3.300.000,00	KECAMATAN SUNGAI TABUK
			Keturahan Sungai Lulut						491.874.400,00	0,00	0,00							0,00	
			UNSUR KEWILAYAHAN						491.874.400,00	0,00	0,00							0,00	
			KECAMATAN						491.874.400,00	0,00	0,00							0,00	
267	7 01 08		PROGRAM PEMBERDAYAAN MASYARAKAT DESA DAN KELURAHAN	-			1 undefiend Tahun undefiend	-	491.874.400,00	0,00	0,00							0,00	
			Kegiatan Pemberdayaan Keturahan	-			1 Tahun	-	491.874.400,00	0,00	0,00			Memperkuat Stabilitas Polihukhankam Dan Transformasi Pelayanan Publik	4.Meningkatkan tata kelola pemerintahan melalui reformasi dan penyederhanaan birokrasi			0,00	KECAMATAN SUNGAI TABUK
			Pemberdayaan Masyarakat di Kelurahan				1 Pokmas / Ormas	1 Pokmas / Ormas	491.374.400,00	0,00	0,00	Kab. Banjar, Semua Kecamatan, Semua Kel/Desa	PENDAPATAN ASU DAERAH (PAD)	Memperkuat Stabilitas Polihukhankam Dan Transformasi Pelayanan Publik	4.Meningkatkan tata kelola pemerintahan melalui reformasi dan penyederhanaan birokrasi			0,00	KECAMATAN SUNGAI TABUK
			Jumlah Pokmas dan Ormas yang Melaksanakan Pemberdayaan Masyarakat di Kelurahan																
			Kecamatan Aluh-Aluh						2.896.955.319,00	8.168.024.519,00	8.269.445.179,00							2.869.690.000,00	
			UNSUR KEWILAYAHAN						2.896.955.319,00	8.168.024.519,00	8.269.445.179,00							2.869.690.000,00	
			KECAMATAN						2.896.955.319,00	8.168.024.519,00	8.269.445.179,00							2.869.690.000,00	
268	7 01 01		PROGRAM PENUNJANG URUSAN PEMERINTAHAN DAERAH KABUPATEN/KOTA	Indek Kepatuhan dan Kinerja Istern (KIK) Kecamatan Aluh-Aluh			77,00 Persen	77,00 Persen	2.428.597.909,00	2.772.295.008,00	2.882.414.203,00							2.414.150.000,00	
			Perencanaan, Penganggaran, dan Evaluasi Kinerja Perangkat Daerah	Administrasi Keuangan Perangkat Daerah	-		100 Persen	100 Persen	14.975.500,00	14.975.500,00	14.975.500,00			Memperkuat Stabilitas Polihukhankam Dan Transformasi Pelayanan Publik	4.Meningkatkan tata kelola pemerintahan melalui reformasi dan penyederhanaan birokrasi	SKPD		15.000.000,00	KECAMATAN ALLUH-ALUH
			Penyusunan Dokumen Perencanaan Perangkat Daerah				1 Dokumen	6 Dokumen	4.975.500,00	4.975.500,00	4.975.500,00	Kab. Banjar, Aluh Aluh, Semua Kel/Desa	Dana Transfer Umum-Dana Alokasi Umum	Memperkuat Stabilitas Polihukhankam Dan Transformasi Pelayanan Publik	4.Meningkatkan tata kelola pemerintahan melalui reformasi dan penyederhanaan birokrasi			5.000.000,00	KECAMATAN ALLUH-ALUH
			Jumlah Dokumen Perencanaan Perangkat Daerah																
			Koordinasi dan Penyusunan Dokumen RKA-SKPD				1 Dokumen	1 Dokumen	2.000.000,00	2.000.000,00	2.000.000,00	Kab. Banjar, Aluh Aluh, Semua Kel/Desa	Dana Transfer Umum-Dana Alokasi Umum	Memperkuat Stabilitas Polihukhankam Dan Transformasi Pelayanan Publik	4.Meningkatkan tata kelola pemerintahan melalui reformasi dan penyederhanaan birokrasi			2.000.000,00	KECAMATAN ALLUH-ALUH
			Jumlah Dokumen RKA-SKPD dan Laporan Hasil Koordinasi Penyusunan Dokumen RKA-SKPD																
			Koordinasi dan Penyusunan Dokumen Perubahan RKA-SKPD				1 Dokumen	1 Dokumen	2.000.000,00	2.000.000,00	2.000.000,00	Kab. Banjar, Aluh Aluh, Semua Kel/Desa	Dana Transfer Umum-Dana Alokasi Umum	Memperkuat Stabilitas Polihukhankam Dan Transformasi Pelayanan Publik	4.Meningkatkan tata kelola pemerintahan melalui reformasi dan penyederhanaan birokrasi			2.000.000,00	KECAMATAN ALLUH-ALUH
			Jumlah Dokumen Perubahan RKA-SKPD dan Laporan Hasil Koordinasi Penyusunan Dokumen Perubahan RKA-SKPD																
			Koordinasi dan Penyusunan DPA-SKPD				1 Dokumen	1 Dokumen	2.000.000,00	2.000.000,00	2.000.000,00	Kab. Banjar, Aluh Aluh, Semua Kel/Desa	Dana Transfer Umum-Dana Alokasi Umum	Memperkuat Stabilitas Polihukhankam Dan Transformasi Pelayanan Publik	4.Meningkatkan tata kelola pemerintahan melalui reformasi dan penyederhanaan birokrasi			2.000.000,00	KECAMATAN ALLUH-ALUH
			Jumlah Dokumen DPA-SKPD dan Laporan Hasil Koordinasi Penyusunan Dokumen DPA-SKPD																
			Koordinasi dan Penyusunan Perubahan DPA- SKPD				1 Dokumen	1 Dokumen	2.000.000,00	2.000.000,00	2.000.000,00	Kab. Banjar, Aluh Aluh, Semua Kel/Desa	Dana Transfer Umum-Dana Alokasi Umum	Memperkuat Stabilitas Polihukhankam Dan Transformasi Pelayanan Publik	4.Meningkatkan tata kelola pemerintahan melalui reformasi dan penyederhanaan birokrasi			2.000.000,00	KECAMATAN ALLUH-ALUH
			Jumlah Dokumen Perubahan DPA-SKPD dan Laporan Hasil Koordinasi Penyusunan Dokumen Perubahan DPA-SKPD																
			Koordinasi dan Penyusunan Laporan Capaian Kinerja dan Ikhtisar Realisasi Kinerja SKPD				1 Laporan	3 Laporan	2.000.000,00	2.000.000,00	2.000.000,00	Kab. Banjar, Aluh Aluh, Semua Kel/Desa	Dana Transfer Umum-Dana Alokasi Umum	Memperkuat Stabilitas Polihukhankam Dan Transformasi Pelayanan Publik	4.Meningkatkan tata kelola pemerintahan melalui reformasi dan penyederhanaan birokrasi			2.000.000,00	KECAMATAN ALLUH-ALUH
			Jumlah Laporan Capaian Kinerja dan Ikhtisar Realisasi Kinerja SKPD dan Laporan Hasil Koordinasi Penyusunan Laporan Capaian Kinerja dan Ikhtisar Realisasi Kinerja SKPD																
			Administrasi Keuangan Perangkat Daerah	Persentase Administrasi Keuangan Perangkat Daerah	-		100 Persen	100 Persen	1.604.895.329,00	1.907.634.703,00	1.907.634.703,00			Memperkuat Stabilitas Polihukhankam Dan Transformasi Pelayanan Publik	4.Meningkatkan tata kelola pemerintahan melalui reformasi dan penyederhanaan birokrasi	SKPD		1.637.000.000,00	KECAMATAN ALLUH-ALUH
			Penyediaan Gaji dan Tunjangan ASN				-	0 Orang/bulan	1.564.955.329,00	1.867.694.703,00	1.867.694.703,00	Kab. Banjar, Aluh Aluh, Semua Kel/Desa	Dana Transfer Umum-Dana Alokasi Umum	Memperkuat Stabilitas Polihukhankam Dan Transformasi Pelayanan Publik	4.Meningkatkan tata kelola pemerintahan melalui reformasi dan penyederhanaan birokrasi			1.600.000.000,00	KECAMATAN ALLUH-ALUH
			Jumlah Orang yang Menerima Gaji dan Tunjangan ASN																
			Pelaksanaan Penatausahaan dan Pengujian/Verifikasi Keuangan SKPD				1 Dokumen	1 Dokumen	31.440.000,00	31.440.000,00	31.440.000,00	Kab. Banjar, Aluh Aluh, Semua Kel/Desa	Dana Transfer Umum-Dana Alokasi Umum	Memperkuat Stabilitas Polihukhankam Dan Transformasi Pelayanan Publik	4.Meningkatkan tata kelola pemerintahan melalui reformasi dan penyederhanaan birokrasi			30.000.000,00	KECAMATAN ALLUH-ALUH
			Jumlah Dokumen Penatausahaan dan Pengujian/Verifikasi Keuangan SKPD																
			Koordinasi dan Penyusunan Laporan Keuangan Akhir Tahun SKPD				1 Laporan	1 Laporan	2.000.000,00	2.000.000,00	2.000.000,00	Kab. Banjar, Aluh Aluh, Semua Kel/Desa	Dana Transfer Umum-Dana Alokasi Umum	Memperkuat Stabilitas Polihukhankam Dan Transformasi Pelayanan Publik	4.Meningkatkan tata kelola pemerintahan melalui reformasi dan penyederhanaan birokrasi			2.000.000,00	KECAMATAN ALLUH-ALUH
			Jumlah Laporan Keuangan Akhir Tahun SKPD dan Laporan Hasil Koordinasi Penyusunan Laporan Keuangan Akhir Tahun SKPD																
			Koordinasi dan Penyusunan Laporan Keuangan Bulanan/ Triwulanan/ Semesteran SKPD				4 Laporan	12 Laporan	6.500.000,00	6.500.000,00	6.500.000,00	Kab. Banjar, Aluh Aluh, Semua Kel/Desa	Dana Transfer Umum-Dana Alokasi Umum	Memperkuat Stabilitas Polihukhankam Dan Transformasi Pelayanan Publik	4.Meningkatkan tata kelola pemerintahan melalui reformasi dan penyederhanaan birokrasi			5.000.000,00	KECAMATAN ALLUH-ALUH
			Jumlah Laporan Keuangan Bulanan/ Triwulanan/ Semesteran SKPD dan Laporan Koordinasi Penyusunan Laporan Keuangan Bulanan/Triwulanan/Semesteran SKPD																
			Administrasi Barang Milik Daerah pada Perangkat Daerah	Persentase Jumlah Sub Kegiatan/Ministrasi Barang Milik daerah pada Perangkat Daerah Yang Tersusun	-		100 Persen	100 Persen	15.759.800,00	15.759.800,00	15.759.800,00			Memperkuat Stabilitas Polihukhankam Dan Transformasi Pelayanan Publik	4.Meningkatkan tata kelola pemerintahan melalui reformasi dan penyederhanaan birokrasi	SKPD		14.000.000,00	KECAMATAN ALLUH-ALUH

No	Kode	Uraian / Bidang Urusan / Program / Kegiatan / Sub Kegiatan	Indikator Program / Kegiatan / Sub Kegiatan	Target Abstr Periode Rencana OPD	Realisasi Capaian RENCANA OPD Tahun 2022	Praktikan Capaian Target RENCANA OPD Tahun 2023	Capaian Kinerja Dan Kerangka Pendanaan					Prioritas		Kelompok Swasren	Praktikan Maju Rencana Tahun 2025		Panglot Daerah Penanggung Jawab						
							Target 2024		RPD 2024	Pagu Indikatif (Rp)		RPD Perubahan 2024	Lokas		Sumber Dana	14		15	16	17	18	19	20
							Sebelum	Seudah		APBD 2024	11												
7	01	01	2.03	0004	Pembinaan, Pengawasan, dan Pengendalian Barang Milik Daerah pada SKPD	Jumlah Laporan Hasil Pembinaan, Pengawasan, dan Pengendalian Barang Milik Daerah pada SKPD	1 Laporan	1 Laporan	13.760.000,00	13.760.000,00	13.760.000,00	Kab. Banjar, Aluh Aluh, Semua Kel/Desa	Dana Transfer Umum-Dana Alokasi Umum	Memperkuat Stabilitas Pothukhankam Dan Transformasi Pelayanan Publik	4.Meningkatkan tata kelola pemerintahan melalui reformasi dan penderhanaan birokrasi			12.000.000,00	KECAMATAN ALLIH-ALLIH				
7	01	01	2.03	0005	Rekonsiliasi dan Penyusunan Laporan Barang Milik Daerah pada SKPD	Jumlah Laporan Rekonsiliasi dan Penyusunan Laporan Barang Milik Daerah pada SKPD	4 Laporan	4 Laporan	1.999.800,00	1.999.800,00	1.999.800,00	Kab. Banjar, Aluh Aluh, Semua Kel/Desa	Dana Transfer Umum-Dana Alokasi Umum	Memperkuat Stabilitas Pothukhankam Dan Transformasi Pelayanan Publik	4.Meningkatkan tata kelola pemerintahan melalui reformasi dan penderhanaan birokrasi			2.000.000,00	KECAMATAN ALLIH-ALLIH				
7	01	01	2.05		Administrasi Kepegawaian Perangkat Daerah	Persentase Administrasi Kepegawaian yang terpenuhi	100 Persen	100 Persen	11.005.000,00	11.005.000,00	11.005.000,00			Memperkuat Stabilitas Pothukhankam Dan Transformasi Pelayanan Publik	4.Meningkatkan tata kelola pemerintahan melalui reformasi dan penderhanaan birokrasi	SKPD		5.000.000,00	KECAMATAN ALLIH-ALLIH				
7	01	01	2.05	0005	Monitoring, Evaluasi, dan Penilaian Kinerja Pegawai	Jumlah Dokumen Monitoring, Evaluasi, dan Penilaian Kinerja Pegawai	1 Dokumen	1 Dokumen	11.005.000,00	11.005.000,00	11.005.000,00	Kab. Banjar, Aluh Aluh, Semua Kel/Desa	Dana Transfer Umum-Dana Alokasi Umum	Memperkuat Stabilitas Pothukhankam Dan Transformasi Pelayanan Publik	4.Meningkatkan tata kelola pemerintahan melalui reformasi dan penderhanaan birokrasi			5.000.000,00	KECAMATAN ALLIH-ALLIH				
7	01	01	2.06		Administrasi Umum Perangkat Daerah	Persentase Administrasi Umum Perangkat Daerah	100 Persen	100 Persen	161.377.700,00	210.277.700,00	210.277.700,00			Memperkuat Stabilitas Pothukhankam Dan Transformasi Pelayanan Publik	4.Meningkatkan tata kelola pemerintahan melalui reformasi dan penderhanaan birokrasi	SKPD		93.150.000,00	KECAMATAN ALLIH-ALLIH				
7	01	01	2.06	0001	Penyediaan Komponen Instalasi Listrik/Penerangan Bangunan Kantor	Jumlah Paket Komponen Instalasi Listrik/Penerangan Bangunan Kantor yang Disediakan	12 Paket	12 Paket	2.650.000,00	2.650.000,00	2.650.000,00	Kab. Banjar, Aluh Aluh, Semua Kel/Desa	Dana Transfer Umum-Dana Alokasi Umum	Memperkuat Stabilitas Pothukhankam Dan Transformasi Pelayanan Publik	4.Meningkatkan tata kelola pemerintahan melalui reformasi dan penderhanaan birokrasi			2.000.000,00	KECAMATAN ALLIH-ALLIH				
7	01	01	2.06	0002	Penyediaan Peralatan dan Perlengkapan Kantor	Jumlah Paket Peralatan dan Perlengkapan Kantor yang Disediakan	1 Paket	1 Paket	23.259.900,00	23.259.900,00	23.259.900,00	Kab. Banjar, Aluh Aluh, Semua Kel/Desa	Dana Transfer Umum-Dana Alokasi Umum	Memperkuat Stabilitas Pothukhankam Dan Transformasi Pelayanan Publik	4.Meningkatkan tata kelola pemerintahan melalui reformasi dan penderhanaan birokrasi			25.000.000,00	KECAMATAN ALLIH-ALLIH				
7	01	01	2.06	0004	Penyediaan Bahan Logistik Kantor	Jumlah Paket Bahan Logistik Kantor yang Disediakan	1 Paket	1 Paket	11.479.900,00	11.479.900,00	11.479.900,00	Kab. Banjar, Aluh Aluh, Semua Kel/Desa	Dana Transfer Umum-Dana Alokasi Umum	Memperkuat Stabilitas Pothukhankam Dan Transformasi Pelayanan Publik	4.Meningkatkan tata kelola pemerintahan melalui reformasi dan penderhanaan birokrasi			10.000.000,00	KECAMATAN ALLIH-ALLIH				
7	01	01	2.06	0005	Penyediaan Barang Cetak dan Penggandaan	Jumlah Paket Barang Cetak dan Penggandaan yang Disediakan	1 Paket	1 Paket	5.025.400,00	5.025.400,00	5.025.400,00	Kab. Banjar, Aluh Aluh, Semua Kel/Desa	Dana Transfer Umum-Dana Alokasi Umum	Memperkuat Stabilitas Pothukhankam Dan Transformasi Pelayanan Publik	4.Meningkatkan tata kelola pemerintahan melalui reformasi dan penderhanaan birokrasi			5.000.000,00	KECAMATAN ALLIH-ALLIH				
7	01	01	2.06	0009	Penyelenggaraan Rapat Koordinasi dan Konsultasi SKPD	Jumlah Laporan Penyelenggaraan Rapat Koordinasi dan Konsultasi SKPD	12 Laporan	12 Laporan	118.962.500,00	167.862.500,00	221.328.500,00	Kab. Banjar, Aluh Aluh, Semua Kel/Desa	Dana Transfer Umum-Dana Alokasi Umum	Memperkuat Stabilitas Pothukhankam Dan Transformasi Pelayanan Publik	4.Meningkatkan tata kelola pemerintahan melalui reformasi dan penderhanaan birokrasi			51.150.000,00	KECAMATAN ALLIH-ALLIH				
7	01	01	2.07		Pengadaan Barang Milik Daerah Penunjang Urusan Pemerintah Daerah	Persentase Pengadaan Barang Milik Daerah Penunjang Urusan Pemerintah Daerah	100 Persen	100 Persen	142.553.760,00	129.990.000,00	129.990.000,00			Memperkuat Stabilitas Pothukhankam Dan Transformasi Pelayanan Publik	4.Meningkatkan tata kelola pemerintahan melalui reformasi dan penderhanaan birokrasi	SKPD		40.000.000,00	KECAMATAN ALLIH-ALLIH				
7	01	01	2.07	0005	Pengadaan Mebel	Jumlah Paket Mebel yang Disediakan	1 Unit	1 Unit	33.771.750,00	30.425.000,00	46.425.000,00	Kab. Banjar, Aluh Aluh, Semua Kel/Desa	Dana Transfer Umum-Dana Alokasi Umum	Memperkuat Stabilitas Pothukhankam Dan Transformasi Pelayanan Publik	4.Meningkatkan tata kelola pemerintahan melalui reformasi dan penderhanaan birokrasi			30.000.000,00	KECAMATAN ALLIH-ALLIH				
7	01	01	2.07	0006	Pengadaan Peralatan dan Mesin Lainnya	Jumlah Unit Peralatan dan Mesin Lainnya yang Disediakan	5 Unit	5 Unit	108.782.010,00	99.565.000,00	100.516.800,00	Kab. Banjar, Aluh Aluh, Semua Kel/Desa	Dana Transfer Umum-Dana Alokasi Umum	Memperkuat Stabilitas Pothukhankam Dan Transformasi Pelayanan Publik	4.Meningkatkan tata kelola pemerintahan melalui reformasi dan penderhanaan birokrasi			10.000.000,00	KECAMATAN ALLIH-ALLIH				
7	01	01	2.08		Penyediaan Jasa Penunjang Urusan Pemerintahan Daerah	Persentase Jasa Penunjang Urusan Pemerintahan Daerah	100 Persen	100 Persen	206.500.300,00	220.800.300,00	220.800.300,00			Memperkuat Stabilitas Pothukhankam Dan Transformasi Pelayanan Publik	4.Meningkatkan tata kelola pemerintahan melalui reformasi dan penderhanaan birokrasi	SKPD		225.000.000,00	KECAMATAN ALLIH-ALLIH				
7	01	01	2.08	0001	Penyediaan Jasa Surat Menyurat	Jumlah Laporan Penyediaan Jasa Surat Menyurat	12 Laporan	12 Laporan	4.999.800,00	4.999.800,00	4.999.800,00	Kab. Banjar, Aluh Aluh, Semua Kel/Desa	Dana Transfer Umum-Dana Alokasi Umum	Memperkuat Stabilitas Pothukhankam Dan Transformasi Pelayanan Publik	4.Meningkatkan tata kelola pemerintahan melalui reformasi dan penderhanaan birokrasi			5.000.000,00	KECAMATAN ALLIH-ALLIH				
7	01	01	2.08	0002	Penyediaan Jasa Komunikasi, Sumber Daya Air dan Listrik	Jumlah Laporan Penyediaan Jasa Komunikasi, Sumber Daya Air dan Listrik yang Disediakan	12 Laporan	12 Laporan	20.000.500,00	20.000.500,00	13.126.500,00	Kab. Banjar, Aluh Aluh, Semua Kel/Desa	Dana Transfer Umum-Dana Alokasi Umum	Memperkuat Stabilitas Pothukhankam Dan Transformasi Pelayanan Publik	4.Meningkatkan tata kelola pemerintahan melalui reformasi dan penderhanaan birokrasi			20.000.000,00	KECAMATAN ALLIH-ALLIH				
7	01	01	2.08	0004	Penyediaan Jasa Pelayanan Umum Kantor	Jumlah Laporan Penyediaan Jasa Pelayanan Umum Kantor yang Disediakan	12 Laporan	12 Laporan	181.500.000,00	195.800.000,00	195.800.000,00	Kab. Banjar, Aluh Aluh, Semua Kel/Desa	Dana Transfer Umum-Dana Alokasi Umum	Memperkuat Stabilitas Pothukhankam Dan Transformasi Pelayanan Publik	4.Meningkatkan tata kelola pemerintahan melalui reformasi dan penderhanaan birokrasi			200.000.000,00	KECAMATAN ALLIH-ALLIH				
7	01	01	2.09		Pemeliharaan Barang Milik Daerah Penunjang Urusan Pemerintahan Daerah	Jumlah Kendaraan Dinas Operasional atau Lapangan yang Dipelihara dan dibayarkan Pajak dan Perizinannya JumlahPeralatan dan Mesin Lainnya yang dipelihara Persentase PemeliharaanBarang Milik Daerah Penunjang Urusan Pemerintahan Daerah	100 Persen 4 Unit 6 Unit	100 Persen 4 Unit 6 Unit	272.529.920,00	261.852.000,00	261.852.000,00			Memperkuat Stabilitas Pothukhankam Dan Transformasi Pelayanan Publik	4.Meningkatkan tata kelola pemerintahan melalui reformasi dan penderhanaan birokrasi	SKPD		385.000.000,00	KECAMATAN ALLIH-ALLIH				
7	01	01	2.09	0002	Penyediaan Jasa Pemeliharaan, Biaya Pemeliharaan, Pajak dan Perizinan Kendaraan Dinas Operasional atau Lapangan	Jumlah Kendaraan Dinas Operasional atau Lapangan yang Dipelihara dan dibayarkan Pajak dan Perizinannya	6 Unit	6 Unit	95.755.020,00	95.262.000,00	120.565.400,00	Kab. Banjar, Aluh Aluh, Semua Kel/Desa	Dana Transfer Umum-Dana Alokasi Umum	Memperkuat Stabilitas Pothukhankam Dan Transformasi Pelayanan Publik	4.Meningkatkan tata kelola pemerintahan melalui reformasi dan penderhanaan birokrasi			85.000.000,00	KECAMATAN ALLIH-ALLIH				
7	01	01	2.09	0009	Pemeliharaan/Rehabilitasi Gedung Kantor dan Bangunan Lainnya																		

No	Kode	Uraian / Bidang Uraian / Program / Kegiatan / Sub Kegiatan	Indikator Program / Kegiatan / Sub Kegiatan	Target Abstr Periode Renstra OPD	Realisasi Capaian RENCANA OPD Tahun 2022	Praktikan Capaian Target RENCANA OPD Tahun 2023	Capaian Kinerja Dan Kerangka Pendanaan					Lokasi	Sumber Dana	Prioritas		Kelompok Swasren	Praktikan Maju Rencana Tahun 2025		Perangkat Daerah Penanggung Jawab
							Target 2024		RPD 2024	APBD 2024	RPD Perubahan 2024			Nasional	Daerah		Target	Pagu Indikatiff (Rp)	
							Sebelum	Setelah											
1	2	3	4	5	6	7	8	9	10	11	12	13	14	15	16	17	18	19	20
			Jumlah Gedung Kantor dan Bangunan Lainnya yang Dipelihara/Direhabilitasi				2 Unit	2 Unit	176.774.900,00	166.590.000,00	187.862.000,00	Kab. Banjar, Aluh Aluh, Semua Kel/Desa	Dana Transfer Umum-Dana Alokasi Umum	Memperkuat Stabilitas Polihukhankam Dan Transformasi Pelayanan Publik	4.Meningkatkan tata kelola pemerintahan melalui reformasi dan pedyederhanaan birokrasi			300.000.000,00	KECAMATAN ALUH-ALLIH
269	7	01	02				100 Porsen	100 Porsen	135.591.210,00	126.601.000,00	126.601.000,00							115.000.000,00	
			PROGRAN PENYELANGGARAAN PEMERINTAHAN DAN PELAYANAN PUBLIK	Indeks Kepuasan Masyarakat Kecamatan Aluh-Aluh															
			7	01	02	2.01												20.000.000,00	KECAMATAN ALUH-ALLIH
			Koordinasi Penyelenggaraan Kegiatan Pemerintahan di Tingkat Kecamatan	Jumlah Dokumen Semua Uraian Pemerintahan yang Bulan Menupakan Kewenangan Daerah dan Tidak Dilaksanakan oleh Instansi Vertikal			1 Laporan	1 Laporan	19.000.000,00	17.680.000,00	17.680.000,00			Memperkuat Stabilitas Polihukhankam Dan Transformasi Pelayanan Publik	4.Meningkatkan tata kelola pemerintahan melalui reformasi dan pedyederhanaan birokrasi				
			7	01	02	2.01	0001											5.000.000,00	KECAMATAN ALUH-ALLIH
			Koordinasi/Sinergi Perencanaan dan Pelaksanaan Kegiatan Pemerintahan dengan Perangkat Daerah dan Instansi Vertikal Terkait	Jumlah Laporan Koordinasi/Sinergi Perencanaan dan Pelaksanaan Kegiatan Pemerintahan dengan Perangkat Daerah dan Instansi Vertikal Terkait			1 Laporan	1 Laporan	5.000.000,00	4.890.000,00	4.890.000,00	Kab. Banjar, Aluh Aluh, Semua Kel/Desa	Dana Transfer Umum-Dana Alokasi Umum	Memperkuat Stabilitas Polihukhankam Dan Transformasi Pelayanan Publik	4.Meningkatkan tata kelola pemerintahan melalui reformasi dan pedyederhanaan birokrasi				
			7	01	02	2.01	0002											15.000.000,00	KECAMATAN ALUH-ALLIH
			Peningkatan Efektifitas Kegiatan Pemerintahan di Tingkat Kecamatan	Jumlah Dokumen Peningkatan Efektifitas Kegiatan Pemerintahan di Tingkat Kecamatan			1 Dokumen	1 Dokumen	14.000.000,00	12.790.000,00	12.790.000,00	Kab. Banjar, Aluh Aluh, Semua Kel/Desa	Dana Transfer Umum-Dana Alokasi Umum	Memperkuat Stabilitas Polihukhankam Dan Transformasi Pelayanan Publik	4.Meningkatkan tata kelola pemerintahan melalui reformasi dan pedyederhanaan birokrasi				
			7	01	02	2.02												25.000.000,00	KECAMATAN ALUH-ALLIH
			Penyelenggaraan Uraian Pemerintahan yang Tidak Dilaksanakan oleh Unit Kerja Perangkat Daerah yang Ada di Kecamatan	Presentase Koordinasi Kegiatan Kesos yang Dilaksanakan Presentase Pelayanan Paten Dilaksanakan			100 Porsen	100 Porsen	24.739.800,00	22.738.000,00	22.738.000,00			Memperkuat Stabilitas Polihukhankam Dan Transformasi Pelayanan Publik	4.Meningkatkan tata kelola pemerintahan melalui reformasi dan pedyederhanaan birokrasi				
			7	01	02	2.02	0003											25.000.000,00	KECAMATAN ALUH-ALLIH
			Peningkatan Efektifitas Pelaksanaan Pelayanan kepada Masyarakat di Wilayah Kecamatan	Jumlah Laporan Peningkatan Efektifitas Pelaksanaan Pelayanan kepada Masyarakat di Wilayah Kecamatan			1 Laporan	1 Laporan	24.739.800,00	22.738.000,00	22.738.000,00	Kab. Banjar, Aluh Aluh, Semua Kel/Desa	Dana Transfer Umum-Dana Alokasi Umum	Memperkuat Stabilitas Polihukhankam Dan Transformasi Pelayanan Publik	4.Meningkatkan tata kelola pemerintahan melalui reformasi dan pedyederhanaan birokrasi				
			7	01	02	2.04												70.000.000,00	KECAMATAN ALUH-ALLIH
			Pelaksanaan Uraian Pemerintahan yang Dilimpahkan kepada Camat	Presentase Koordinasi Kegiatan Kesos yang Dilaksanakan			100 Porsen	100 Porsen	91.851.410,00	86.183.000,00	86.183.000,00			Memperkuat Stabilitas Polihukhankam Dan Transformasi Pelayanan Publik	4.Meningkatkan tata kelola pemerintahan melalui reformasi dan pedyederhanaan birokrasi				
			7	01	02	2.04	0003											70.000.000,00	KECAMATAN ALUH-ALLIH
			Pelaksanaan Uraian Pemerintahan yang Terkait dengan Kewenangan Lain yang Dilimpahkan	Jumlah Laporan Pelaksanaan Kewenangan Lain yang Dilimpahkan			1 Laporan	1 Laporan	91.851.410,00	86.183.000,00	86.183.000,00	Kab. Banjar, Aluh Aluh, Semua Kel/Desa	Dana Transfer Umum-Dana Alokasi Umum	Memperkuat Stabilitas Polihukhankam Dan Transformasi Pelayanan Publik	4.Meningkatkan tata kelola pemerintahan melalui reformasi dan pedyederhanaan birokrasi				
270	7	01	03				100 Porsen	100 Porsen	120.509.910,00	96.216.500,00	77.519.000,00							138.000.000,00	
			PROGRAN PEMBERDAYAAN MASYARAKAT DESA DAN KELURAHAN	Persentase Terlaksananya Pemberdayaan Masyarakat Desa dan Kelurahan															
			7	01	03	2.01												135.000.000,00	KECAMATAN ALUH-ALLIH
			Koordinasi Kegiatan Pemberdayaan Desa	Persentase Kegiatan Pemberdayaan Masyarakat diwilayah Kecamatan yang tepat waktu			100 Porsen	100 Porsen	116.716.410,00	92.423.000,00	92.423.000,00			Memperkuat Stabilitas Polihukhankam Dan Transformasi Pelayanan Publik	4.Meningkatkan tata kelola pemerintahan melalui reformasi dan pedyederhanaan birokrasi				
			7	01	03	2.01	0001											65.000.000,00	KECAMATAN ALUH-ALLIH
			Peningkatan Partisipasi Masyarakat dalam Forum Musyawarah Perencanaan Pembangunan di Desa	Jumlah Lembaga Kemasyarakatan yang Berpartisipasi dalam Forum Musyawarah Perencanaan Pembangunan di Desa			19 Lembaga Kemasarakatan	19 Lembaga Kemasarakatan	44.409.810,00	43.467.000,00	24.769.500,00	Kab. Banjar, Aluh Aluh, Semua Kel/Desa	Dana Transfer Umum-Dana Alokasi Umum	Memperkuat Stabilitas Polihukhankam Dan Transformasi Pelayanan Publik	4.Meningkatkan tata kelola pemerintahan melalui reformasi dan pedyederhanaan birokrasi				
			7	01	03	2.01	0003											70.000.000,00	KECAMATAN ALUH-ALLIH
			Peningkatan Efektifitas Kegiatan Pemberdayaan Masyarakat di Wilayah Kecamatan	Jumlah Laporan Peningkatan Efektifitas Kegiatan Pemberdayaan Masyarakat di Wilayah Kecamatan			19 Laporan	19 Laporan	72.306.600,00	48.956.000,00	48.956.000,00	Kab. Banjar, Aluh Aluh, Semua Kel/Desa	Dana Transfer Umum-Dana Alokasi Umum	Memperkuat Stabilitas Polihukhankam Dan Transformasi Pelayanan Publik	4.Meningkatkan tata kelola pemerintahan melalui reformasi dan pedyederhanaan birokrasi				
			7	01	03	2.06												3.000.000,00	KECAMATAN ALUH-ALLIH
			Pemberdayaan dan Kesejahteraan Keluarga Tingkat Kecamatan dan Kelurahan	Persentase desa dan kelurahan yang melaksanakan MusDes/MusKel yang tepat waktu			100 Porsen	100 Porsen	3.793.500,00	3.793.500,00	3.793.500,00			Memperkuat Stabilitas Polihukhankam Dan Transformasi Pelayanan Publik	4.Meningkatkan tata kelola pemerintahan melalui reformasi dan pedyederhanaan birokrasi				
			7	01	03	2.06	0011											3.000.000,00	KECAMATAN ALUH-ALLIH
			Pelatihan Keluarga Tanggap Bencana Rumah Tangga	Jumlah Keluarga yang Mengikuti Pelatihan Keluarga Tanggap Bencana Rumah Tangga			1 Keluarga	1 Keluarga	3.793.500,00	3.793.500,00	3.793.500,00	Kab. Banjar, Aluh Aluh, Semua Kel/Desa	Dana Transfer Umum-Dana Alokasi Umum	Memperkuat Stabilitas Polihukhankam Dan Transformasi Pelayanan Publik	4.Meningkatkan tata kelola pemerintahan melalui reformasi dan pedyederhanaan birokrasi				
271	7	01	04				100 100 Porsen Porsen	100 100 Porsen Porsen	117.931.510,00	46.771.810,00	56.770.770,00							72.500.000,00	
			PROGRAN KOORDINASI KETENTRAMAN DAN KETERTIBAN UMUM	Persentase Fasilitas Penanganan Transbumimas Persentase Koordinasi dan Fasilitas Penyelenggaraan ketentraman dan ketertiban umum serta perlindungan masyarakat di kecamatan															
			7	01	04	2.01												70.000.000,00	KECAMATAN ALUH-ALLIH
			Koordinasi Upaya Penyelenggaraan Ketentraman dan Keteriban Umum di Kecamatan	Persentase Penyelenggaraan Ketentraman dan Keteriban Umum di Kecamatan			100 Porsen	100 Porsen	101.599.700,00	30.440.000,00	30.440.000,00			Memperkuat Stabilitas Polihukhankam Dan Transformasi Pelayanan Publik	4.Meningkatkan tata kelola pemerintahan melalui reformasi dan pedyederhanaan birokrasi				
			7	01	04	2.01	0001											70.000.000,00	KECAMATAN ALUH-ALLIH
			Sinergitas dengan Kepolisian Negara Republik Indonesia, Tentara Nasional Indonesia dan Instansi Vertikal di Wilayah Kecamatan	Jumlah Laporan Hasil Sinergitas dengan Kepolisian Negara Republik Indonesia, Tentara Nasional Indonesia dan Instansi Vertikal di Wilayah Kecamatan			1 Laporan	1 Laporan	98.599.700,00	25.340.000,00	35.338.960,00	Kab. Banjar, Aluh Aluh, Semua Kel/Desa	Dana Transfer Umum-Dana Alokasi Umum	Memperkuat Stabilitas Polihukhankam Dan Transformasi Pelayanan Publik	4.Meningkatkan tata kelola pemerintahan melalui reformasi dan pedyederhanaan birokrasi				
			7	01	04	2.01	0002											0,00	KECAMATAN ALUH-ALLIH
			Harmonisasi Hubungan dengan Tokoh Agama dan Tokoh Masyarakat	Jumlah Laporan Pelaksanaan Harmonisasi Hubungan dengan Tokoh Agama dan Tokoh Masyarakat			1 Laporan	1 Laporan	3.000.000,00	5.100.000,00	5.100.000,00	Kab. Banjar, Aluh Aluh, Semua Kel/Desa	Dana Transfer Umum-Dana Alokasi Umum	Memperkuat Stabilitas Polihukhankam Dan Transformasi Pelayanan Publik	4.Meningkatkan tata kelola pemerintahan melalui reformasi dan pedyederhanaan birokrasi				
			7	01	04	2.02												2.500.000,00	KECAMATAN ALUH-ALLIH
			Koordinasi Penerimaan dan Peneakan Peraturan Daerah dan Peraturan Kepala Daerah	Koordinasi Upaya Penyelenggaraan Ketentraman dan Keteriban Umum Persentase Fasilitas Penanganan Transbumimas			100 Porsen	100 Porsen	16.331.810,00	16.331.810,00	16.331.810,00			Memperkuat Stabilitas Polihukhankam Dan Transformasi Pelayanan Publik	4.Meningkatkan tata kelola pemerintahan melalui reformasi dan pedyederhanaan birokrasi				
			7	01	04	2.02	0001												
			Koordinasi/Sinergi dengan Perangkat Daerah yang Tugas dan Fungsinya di Bidang Peneakan Peraturan Perundang-Undangan dan/atau Kepolisian Negara Republik Indonesia																

No	Kode	Urusan / Bidang Urusan / Program / Kegiatan / Sub Kegiatan	Indikator Program / Kegiatan / Sub Kegiatan	Target Abstr Periode Renstra OPD	Realisasi Capaian RENCIA OPD Tahun 2022	Praktikan Capaian Target RENCIA OPD Tahun 2023	Capaian Kinerja Dan Kerangka Pendanaan						Lokasi	Sumber Dana	Prioritas		Kelompok Swasren	Praktikan Maju Rencana Tahun 2025		Perangkit Daerah Penanggung Jawab
							Target 2024		RPD 2024	Pagu Indikator (Rp)	APBD 2024	RPD Perubahan 2024			Nasional	Daerah		Target	Pagu Indikator (Rp)	
							Sebelum	Setelah												
1	2	3	4	5	6	7	8	9	10	11	12	13	14	15	16	17	18	19	20	
			Jumlah Laporan Koordinasi/Sinergi dengan Perangkat Daerah yang Tugas dan Fungsinya di Bidang Pengawasan Peraturan Perundang-Undangan dan/atau Keputusan Negara Republik Indonesia				1 Laporan	1 Laporan	16.331.810,00	16.331.810,00	16.331.810,00	Kab. Banjar, Aluh Aluh, Semua Kel/Desa	Dana Transfer Umum-Dana Alokasi Umum	Memperkuat Stabilitas Polhukhankam Dan Transformasi Pelayanan Publik	4.Meningkatkan tata kelola pemerintahan melalui reformasi dan penderhanaan birokrasi		2.500.000,00	KECAMATAN ALLIH-ALLIH		
272	7 01 05	PROGRAM PENYELANGGARAN URUSAN PEMERINTAHAN UMUM	Angka stabilitas keamanan lokal				100 Persen	100 Persen	113.725.180,00	107.140.000,00	107.140.000,00						110.000.000,00			
7 01 05 2.01		Penyelenggaraan Urusan Pemerintahan Umum Sesuai Penugasan Kepala Daerah	Persentase Penyelenggaraan Urusan Pemerintahan Umum sesuai Penugasan Kepala Daerah yang Terfasilitasi				100 Persen	100 Persen	113.725.180,00	107.140.000,00	107.140.000,00			Memperkuat Stabilitas Polhukhankam Dan Transformasi Pelayanan Publik	4.Meningkatkan tata kelola pemerintahan melalui reformasi dan penderhanaan birokrasi	SKPD	110.000.000,00	KECAMATAN ALLIH-ALLIH		
7 01 05 2.01 0001		Pembinaan Wawasan Kebangsaan dan Ketahanan Nasional dalam rangka Memantapkan Pengalaman Pancasila, Pelaksanaan Undang-Undang Dasar Negara Republik Indonesia Tahun 1945, Pelestarian Bhinneka Tunggal Ika serta Pemertahanan dan Pemeliharaan Keutuhan Negara Kesatuan Republik Indonesia	Jumlah Orang yang Mengikuti Pembinaan Wawasan Kebangsaan dan Ketahanan Nasional dalam rangka Memantapkan Pengalaman Pancasila, Pelaksanaan Undang-Undang Dasar Negara Republik Indonesia Tahun 1945, Pelestarian Bhinneka Tunggal Ika serta Pemertahanan dan Pemeliharaan Keutuhan Negara Kesatuan Republik Indonesia				50 Orang	50 Orang	73.027.180,00	68.862.000,00	68.862.000,00	Kab. Banjar, Aluh Aluh, Semua Kel/Desa	Dana Transfer Umum-Dana Alokasi Umum	Memperkuat Stabilitas Polhukhankam Dan Transformasi Pelayanan Publik	4.Meningkatkan tata kelola pemerintahan melalui reformasi dan penderhanaan birokrasi		80.000.000,00	KECAMATAN ALLIH-ALLIH		
7 01 05 2.01 0007		Pelaksanaan Semua Urusan Pemerintahan yang Bukan Merupakan Kewenangan Daerah dan Tidak Dilaksanakan oleh Instansi Vertikal	Jumlah Dokumen Pemerintahan yang Bukan Merupakan Kewenangan Daerah dan Tidak Dilaksanakan oleh Instansi Vertikal				1 Dokumen	1 Dokumen	40.698.000,00	38.278.000,00	38.278.000,00	Kab. Banjar, Aluh Aluh, Semua Kel/Desa	Dana Transfer Umum-Dana Alokasi Umum	Memperkuat Stabilitas Polhukhankam Dan Transformasi Pelayanan Publik	4.Meningkatkan tata kelola pemerintahan melalui reformasi dan penderhanaan birokrasi		30.000.000,00	KECAMATAN ALLIH-ALLIH		
273 7 01 06		PROGRAM PEMBINAAN DAN PENGAWASAN PEMERINTAHAN DESA	Persentase fasilitas pembinaan dan pengawasan pemerintahan desa				100 Persen	100 Persen	19.000.200,00	19.000.200,00	19.000.200,00						20.000.000,00			
7 01 06 2.01		Fasilitas, Rekomendasi dan Koordinasi Pembinaan dan Pengawasan Pemerintahan Desa	Persentase fasilitas pembinaan dan pengawasan pemerintahan desa				100 Persen	100 Persen	19.000.200,00	19.000.200,00	19.000.200,00			Memperkuat Stabilitas Polhukhankam Dan Transformasi Pelayanan Publik	4.Meningkatkan tata kelola pemerintahan melalui reformasi dan penderhanaan birokrasi	SKPD	20.000.000,00	KECAMATAN ALLIH-ALLIH		
7 01 06 2.01 0002		Fasilitas Administrasi Tata Pemerintahan Desa	Jumlah Dokumen yang Difasilitasi dalam rangka Administrasi Tata Pemerintahan Desa				1 Dokumen	1 Dokumen	4.999.800,00	4.999.800,00	4.999.800,00	Kab. Banjar, Aluh Aluh, Semua Kel/Desa	Dana Transfer Umum-Dana Alokasi Umum	Memperkuat Stabilitas Polhukhankam Dan Transformasi Pelayanan Publik	4.Meningkatkan tata kelola pemerintahan melalui reformasi dan penderhanaan birokrasi		5.000.000,00	KECAMATAN ALLIH-ALLIH		
7 01 06 2.01 0003		Fasilitas Pengelolaan Keuangan Desa dan Pendayagunaan Aset Desa	Jumlah Dokumen yang Difasilitasi dalam rangka Pengelolaan Keuangan Desa dan Pendayagunaan Aset Desa				1 Dokumen	1 Dokumen	5.000.300,00	5.000.300,00	5.000.300,00	Kab. Banjar, Aluh Aluh, Semua Kel/Desa	Dana Transfer Umum-Dana Alokasi Umum	Memperkuat Stabilitas Polhukhankam Dan Transformasi Pelayanan Publik	4.Meningkatkan tata kelola pemerintahan melalui reformasi dan penderhanaan birokrasi		5.000.000,00	KECAMATAN ALLIH-ALLIH		
7 01 06 2.01 0005		Fasilitas Pelaksanaan Tugas Kepala Desa dan Perangkat Desa	Jumlah Dokumen yang Difasilitasi dalam rangka Pelaksanaan Tugas Kepala Desa dan Perangkat Desa				1 Dokumen	1 Dokumen	5.000.100,00	5.000.100,00	5.000.100,00	Kab. Banjar, Aluh Aluh, Semua Kel/Desa	Dana Transfer Umum-Dana Alokasi Umum	Memperkuat Stabilitas Polhukhankam Dan Transformasi Pelayanan Publik	4.Meningkatkan tata kelola pemerintahan melalui reformasi dan penderhanaan birokrasi		5.000.000,00	KECAMATAN ALLIH-ALLIH		
7 01 06 2.01 0007		Fasilitas Pelaksanaan Tugas dan Fungsi Badan Permusyawaratan Desa	Jumlah Dokumen yang Difasilitasi dalam rangka Pelaksanaan Tugas dan Fungsi Badan Permusyawaratan Desa				1 Dokumen	1 Dokumen	4.000.000,00	4.000.000,00	4.000.000,00	Kab. Banjar, Aluh Aluh, Semua Kel/Desa	Dana Transfer Umum-Dana Alokasi Umum	Memperkuat Stabilitas Polhukhankam Dan Transformasi Pelayanan Publik	4.Meningkatkan tata kelola pemerintahan melalui reformasi dan penderhanaan birokrasi		5.000.000,00	KECAMATAN ALLIH-ALLIH		
									2.788.796.282,00	2.840.844.156,00	3.004.589.771,00						889.941.540,00			
7 01		Kecamatan Mataramen UNSUR KEWILAYAHAN							2.788.796.282,00	2.840.844.156,00	3.004.589.771,00						889.941.540,00			
274 7 01 01		KECAMATAN PROGRAM PEMBINAAN URUSAN PEMERINTAHAN DAERAH KABUPATEN/KOTA	Indeks Kepastian dan Kinerja Istem (IKI) Kecamatan Mataraman				78 Indeks	78 Indeks	2.418.180.282,00	2.856.478.156,00	2.790.698.771,00						828.541.540,00			
7 01 01 2.01		Perencanaan, Penganggaran, dan Evaluasi Kinerja Perangkat Daerah	Persentase Dokumen Perencanaan Punggawangan dan Evaluasi SKPD Daerah				100 Persen	100 Persen	8.706.000,00	8.706.000,00	8.706.000,00			Memperkuat Stabilitas Polhukhankam Dan Transformasi Pelayanan Publik	4.Meningkatkan tata kelola pemerintahan melalui reformasi dan penderhanaan birokrasi		8.038.385,00	KECAMATAN MATARAMAN		
7 01 01 2.01 0001		Penyusunan Dokumen Perencanaan Perangkat Daerah	Jumlah Dokumen Perencanaan Perangkat Daerah				13 Dokumen	13 Dokumen	5.706.000,00	5.706.000,00	7.666.000,00	Kab. Banjar, Mataraman, Semua Kel/Desa	Dana Transfer Umum-Dana Alokasi Umum	Memperkuat Stabilitas Polhukhankam Dan Transformasi Pelayanan Publik	4.Meningkatkan tata kelola pemerintahan melalui reformasi dan penderhanaan birokrasi		8.038.385,00	KECAMATAN MATARAMAN		
7 01 01 2.01 0007		Evaluasi Kinerja Perangkat Daerah	Jumlah Laporan Evaluasi Kinerja Perangkat Daerah				4 Laporan	17 Laporan	4.000.000,00	4.000.000,00	4.000.000,00	Kab. Banjar, Mataraman, Semua Kel/Desa	Dana Transfer Umum-Dana Alokasi Umum	Memperkuat Stabilitas Polhukhankam Dan Transformasi Pelayanan Publik	4.Meningkatkan tata kelola pemerintahan melalui reformasi dan penderhanaan birokrasi		0,00	KECAMATAN MATARAMAN		
7 01 01 2.02		Administrasi Keuangan Perangkat Daerah	Persentase Administrasi Keuangan Perangkat Daerah				100 Persen	100 Persen	1.902.196.752,00	2.145.494.616,00	2.145.494.616,00			Memperkuat Stabilitas Polhukhankam Dan Transformasi Pelayanan Publik	4.Meningkatkan tata kelola pemerintahan melalui reformasi dan penderhanaan birokrasi		44.520.000,00	KECAMATAN MATARAMAN		
7 01 01 2.02 0001		Penyediaan Gaji dan Tunjangan ASN	Jumlah Orang yang Menerima Gaji dan Tunjangan ASN				16 Orang/bulan	14 Orang/bulan	1.857.676.752,00	2.100.974.616,00	2.100.974.616,00	Kab. Banjar, Mataraman, Semua Kel/Desa	Dana Transfer Umum-Dana Alokasi Umum	Memperkuat Stabilitas Polhukhankam Dan Transformasi Pelayanan Publik	4.Meningkatkan tata kelola pemerintahan melalui reformasi dan penderhanaan birokrasi		0,00	KECAMATAN MATARAMAN		
7 01 01 2.02 0003		Pelaksanaan Penastausahaan dan Pengujian/Verifikasi Keuangan SKPD	Jumlah Dokumen Penastausahaan dan Pengujian/Verifikasi Keuangan SKPD				1 Dokumen	50 Dokumen	44.520.000,00	44.520.000,00	37.460.000,00	Kab. Banjar, Mataraman, Semua Kel/Desa	Dana Transfer Umum-Dana Alokasi Umum	Memperkuat Stabilitas Polhukhankam Dan Transformasi Pelayanan Publik	4.Meningkatkan tata kelola pemerintahan melalui reformasi dan penderhanaan birokrasi		44.520.000,00	KECAMATAN MATARAMAN		
7 01 01 2.06		Administrasi Umum Perangkat Daerah	Persentase Administrasi Umum Perangkat Daerah				100 Persen	100 Persen	110.932.000,00	110.932.000,00	110.932.000,00			Memperkuat Stabilitas Polhukhankam Dan Transformasi Pelayanan Publik	4.Meningkatkan tata kelola pemerintahan melalui reformasi dan penderhanaan birokrasi		117.945.000,00	KECAMATAN MATARAMAN		

No	Kode	Uraian / Bidang Urusan / Program / Kegiatan / Sub Kegiatan	Indikator Program / Kegiatan / Sub Kegiatan	Target Abstr Periode Renstra OPD	Realisasi Capaian RENCANA OPD Tahun 2022	Praktikan Capaian Target RENCANA OPD Tahun 2023	Capaian Kinerja Dan Kerangka Pendanaan						Lokasi	Sumber Dana	Prioritas	Kelompok Swasren	Praktikan Maju Rencana Tahun 2025		Penanggot Daerah Penanggung Jawab		
							Target 2024		RPD 2024	Pagu Indikatif (Rp)		RPD Perubahan 2024					Nasional	Daerah		Target	Pagu Indikatif (Rp)
							Sebelum	Seudah		APBD 2024	APBD 2024										
1	2	3	4	5	6	7	8	9	10	11	12	13	14	15	16	17	18	19	20		
7	01	2.06	0001	Penyediaan Komponen Instalasi Listrik/Penerangan Bangunan Kantor																	
				Jumlah Paket Komponen Instalasi Listrik/Penerangan Bangunan Kantor yang Disediakan			1 Paket	1 Paket	3.321.000,00	3.321.000,00	3.321.000,00	Kab. Banjar, Semua Kecamatan, Semua Kel/Desa	Dana Transfer Umum-Dana Alokasi Umum	Memperkuat Stabilitas Polhukhankam Dan Transformasi Pelayanan Publik	4.Meningkatkan tata kelola pemerintahan melalui reformasi dan penderhanaan birokrasi			0,00	KECAMATAN MATARAMAN		
7	01	2.06	0004	Penyediaan Bahan Logistik Kantor																	
				Jumlah Paket Bahan Logistik Kantor yang Disediakan			1 Paket	1 Paket	18.566.000,00	18.566.000,00	18.566.000,00	Kab. Banjar, Semua Kecamatan, Semua Kel/Desa	Dana Transfer Umum-Dana Alokasi Umum	Memperkuat Stabilitas Polhukhankam Dan Transformasi Pelayanan Publik	4.Meningkatkan tata kelola pemerintahan melalui reformasi dan penderhanaan birokrasi			0,00	KECAMATAN MATARAMAN		
7	01	2.06	0005	Penyediaan Barang Cetak dan Pengandaan																	
				Jumlah Paket Barang Cetak dan Pengandaan yang Disediakan			1 Paket	1 Paket	5.700.000,00	5.700.000,00	5.700.000,00	Kab. Banjar, Semua Kecamatan, Semua Kel/Desa	Dana Transfer Umum-Dana Alokasi Umum	Memperkuat Stabilitas Polhukhankam Dan Transformasi Pelayanan Publik	4.Meningkatkan tata kelola pemerintahan melalui reformasi dan penderhanaan birokrasi			0,00	KECAMATAN MATARAMAN		
7	01	2.06	0008	Fasilitasi Kunjungan Tamu																	
				Jumlah Laporan Fasilitasi Kunjungan Tamu			12 Laporan	12 Laporan	5.400.000,00	5.400.000,00	5.400.000,00	Kab. Banjar, Mataraman, Semua Kel/Desa	Dana Transfer Umum-Dana Alokasi Umum	Memperkuat Stabilitas Polhukhankam Dan Transformasi Pelayanan Publik	4.Meningkatkan tata kelola pemerintahan melalui reformasi dan penderhanaan birokrasi			0,00	KECAMATAN MATARAMAN		
7	01	2.06	0009	Penyelenggaraan Rapat Koordinasi dan Konsultasi SKPD																	
				Jumlah Laporan Penyelenggaraan Rapat Koordinasi dan Konsultasi SKPD			12 Laporan	12 Laporan	77.945.000,00	77.945.000,00	117.945.000,00	Kab. Banjar, Mataraman, Semua Kel/Desa	Dana Transfer Umum-Dana Alokasi Umum	Memperkuat Stabilitas Polhukhankam Dan Transformasi Pelayanan Publik	4.Meningkatkan tata kelola pemerintahan melalui reformasi dan penderhanaan birokrasi			117.945.000,00	KECAMATAN MATARAMAN		
7	01	2.07	2.07	Pengadaan Barang Milik Daerah Penunjang Urusan Pemerintah Daerah	-	-	-	-	0,00	0,00	0,00					Kecamatan Mataraman		27.527.500,00	KECAMATAN MATARAMAN		
7	01	2.07	2.07	Pengadaan Peralatan dan Mesin Lainnya																	
				Jumlah Unit Peralatan dan Mesin Lainnya yang Disediakan			-	42 Unit	0,00	0,00	24.098.000,00	Kab. Banjar, Mataraman, Semua Kel/Desa	Dana Transfer Umum-Dana Alokasi Umum	Memperkuat Stabilitas Polhukhankam Dan Transformasi Pelayanan Publik	4.Meningkatkan tata kelola pemerintahan melalui reformasi dan penderhanaan birokrasi			27.527.500,00	KECAMATAN MATARAMAN		
7	01	2.08	2.08	Penyediaan Jasa Penunjang Urusan Pemerintahan Daerah	-	-	100 Persen	100 Persen	247.755.540,00	247.755.540,00	247.755.540,00							22.260.655,00	KECAMATAN MATARAMAN		
7	01	2.08	0001	Penyediaan Jasa Surat Menyurat																	
				Jumlah Laporan Penyediaan Jasa Surat Menyurat			1 Laporan	1 Laporan	19.998.500,00	19.998.500,00	19.998.500,00	Kab. Banjar, Mataraman, Semua Kel/Desa	Dana Transfer Umum-Dana Alokasi Umum	Memperkuat Stabilitas Polhukhankam Dan Transformasi Pelayanan Publik	4.Meningkatkan tata kelola pemerintahan melalui reformasi dan penderhanaan birokrasi			0,00	KECAMATAN MATARAMAN		
7	01	2.08	0002	Penyediaan Jasa Komunikasi, Sumber Daya Air dan Listrik																	
				Jumlah Laporan Penyediaan Jasa Komunikasi, Sumber Daya Air dan Listrik yang Disediakan			12 Laporan	12 Laporan	20.757.040,00	20.757.040,00	22.260.655,00	Kab. Banjar, Mataraman, Semua Kel/Desa	Dana Transfer Umum-Dana Alokasi Umum	Memperkuat Stabilitas Polhukhankam Dan Transformasi Pelayanan Publik	4.Meningkatkan tata kelola pemerintahan melalui reformasi dan penderhanaan birokrasi			22.260.655,00	KECAMATAN MATARAMAN		
7	01	2.08	0004	Penyediaan Jasa Pelayanan Umum Kantor																	
				Jumlah Laporan Penyediaan Jasa Pelayanan Umum Kantor yang Disediakan			12 Laporan	12 Laporan	207.000.000,00	207.000.000,00	207.000.000,00	Kab. Banjar, Mataraman, Semua Kel/Desa	Dana Transfer Umum-Dana Alokasi Umum	Memperkuat Stabilitas Polhukhankam Dan Transformasi Pelayanan Publik	4.Meningkatkan tata kelola pemerintahan melalui reformasi dan penderhanaan birokrasi			0,00	KECAMATAN MATARAMAN		
7	01	2.09	2.09	Pemeliharaan Barang Milik Daerah Penunjang Urusan Pemerintahan Daerah	-	-	100 Persen	100 Persen	142.590.000,00	142.590.000,00	142.590.000,00							106.250.000,00	KECAMATAN MATARAMAN		
7	01	2.09	0002	Penyediaan Jasa Pemeliharaan, Biaya Pemeliharaan, Pajak dan Perizinan Kendaraan Dinas Operasional atau Lapangan																	
				Jumlah Kendaraan Dinas Operasional atau Lapangan yang Dipelihara dan Dibayarkan Pajak dan Perizinannya			9 Unit	9 Unit	57.180.000,00	57.180.000,00	67.180.000,00	Kab. Banjar, Mataraman, Semua Kel/Desa	Dana Transfer Umum-Dana Alokasi Umum	Memperkuat Stabilitas Polhukhankam Dan Transformasi Pelayanan Publik	4.Meningkatkan tata kelola pemerintahan melalui reformasi dan penderhanaan birokrasi			67.180.000,00	KECAMATAN MATARAMAN		
7	01	2.09	0006	Pemeliharaan Peralatan dan Mesin Lainnya																	
				Jumlah Peralatan dan Mesin Lainnya yang Dipelihara			8 Unit	8 Unit	35.410.000,00	35.410.000,00	39.070.000,00	Kab. Banjar, Mataraman, Semua Kel/Desa	Dana Transfer Umum-Dana Alokasi Umum	Memperkuat Stabilitas Polhukhankam Dan Transformasi Pelayanan Publik	4.Meningkatkan tata kelola pemerintahan melalui reformasi dan penderhanaan birokrasi			39.070.000,00	KECAMATAN MATARAMAN		
7	01	2.09	0009	Pemeliharaan/Rehabilitasi Gedung Kantor dan Bangunan Lainnya																	
				Jumlah Gedung Kantor dan Bangunan Lainnya yang Dipelihara/Direhabilitasi			1 Unit	1 Unit	50.000.000,00	50.000.000,00	50.000.000,00	Kab. Banjar, Semua Kecamatan, Semua Kel/Desa	Dana Transfer Umum-Dana Alokasi Umum	Memperkuat Stabilitas Polhukhankam Dan Transformasi Pelayanan Publik	4.Meningkatkan tata kelola pemerintahan melalui reformasi dan penderhanaan birokrasi			0,00	KECAMATAN MATARAMAN		
275	7	01	02	PROGRAM PENYELANGGARAAN PEMERINTAHAN DAN PELAYANAN PUBLIK			100 Persen	100 Persen	75.000.000,00	75.000.000,00	75.000.000,00							0,00			
				Persentase Fasilitas Kewenangan Pemenuh Pelayanan Kesejahteraan Sosial dan Kebencanaan Kecamatan Yang Terlaksana																	
7	01	02	2.04	Pelaksanaan Urusan Pemerintahan yang Dilimpahkan kepada Camat	-	-	1 Sub Kegiatan	1 Sub Kegiatan	75.000.000,00	75.000.000,00	75.000.000,00							0,00	KECAMATAN MATARAMAN		
7	01	02	2.04	0003	Pelaksanaan Urusan Pemerintahan yang Terkait dengan Kewenangan Lain yang Dilimpahkan																
				Jumlah Laporan Pelaksanaan Kewenangan Lain yang Dilimpahkan			6 Laporan	6 Laporan	75.000.000,00	75.000.000,00	75.000.000,00	Kab. Banjar, Semua Kecamatan, Semua Kel/Desa	Dana Transfer Umum-Dana Alokasi Umum	Memperkuat Stabilitas Polhukhankam Dan Transformasi Pelayanan Publik	4.Meningkatkan tata kelola pemerintahan melalui reformasi dan penderhanaan birokrasi			0,00	KECAMATAN MATARAMAN		
276	7	01	03	PROGRAM PEMBERDAYAAN MASYARAKAT DESA DAN KELURAHAN			100 Persen	100 Persen	69.700.000,00	69.700.000,00	57.950.000,00							0,00			
				Persentase Koordinasi dan Fasilitas Kegiatan Pemberdayaan Masyarakat di Kecamatan																	
7	01	03	2.01	Koordinasi Kegiatan Pemberdayaan Desa	-	-	100 Persen	100 Persen	69.700.000,00	69.700.000,00	69.700.000,00							0,00	KECAMATAN MATARAMAN		
				Persentase desa dan kelurahan yang melaksanakan MusDes/MusKel yang tepat waktu																	
7	01	03	2.01	0001	Peningkatan Partisipasi Masyarakat dalam Forum Musyawarah Perencanaan Pembangunan di Desa																

No	Kode	Uraian / Bidang Uraian / Program / Kegiatan / Sub Kegiatan	Indikator Program / Kegiatan / Sub Kegiatan	Target Abstr Periode Rencana OPD	Realisasi Capaian RENCANA OPD Tahun 2022	Praktikan Capaian Target RENCANA OPD Tahun 2023	Capaian Kinerja Dan Kerangka Pendanaan					Lokasi	Sumber Dana	Prioritas		Kelompok Swasren	Praktikan Maju Rencana Tahun 2025		Perangkat Daerah Penanggung Jawab	
							Target 2024		RPD 2024	APBD 2024	RPD Perubahan 2024			Nasional	Daerah		Target	Pagu Indikatif (Rp)		
							Sebelum	Setelah												
1	2	3	4	5	6	7	8	9	10	11	12	13	14	15	16	17	18	19	20	
			Jumlah Lembaga Kemasyarakatan yang Berpartisipasi dalam Forum Musyawarah Perencanaan Pembangunan di Desa				6 Lembaga Kemasyarakatan	6 Lembaga Kemasyarakatan	23.500.000,00	23.500.000,00	11.750.000,00	Kab. Banjar, Mataraman, Semua Kel/Desa	Dana Transfer Umum-Dana Alokasi Umum	Memperkuat Stabilitas Polihukhankam Dan Transformasi Pelayanan Publik	4.Meningkatkan tata kelola pemerintahan melalui reformasi dan penderhanaan birokrasi			0,00	KECAMATAN MATARAMAN	
7	01	03	2.01	0003	Peningkatan Efektivitas Kegiatan Pemberdayaan Masyarakat di Wilayah Kecamatan		4 Laporan	4 Laporan	46.200.000,00	46.200.000,00	46.200.000,00	Kab. Banjar, Mataraman, Semua Kel/Desa	Dana Transfer Umum-Dana Alokasi Umum	Memperkuat Stabilitas Polihukhankam Dan Transformasi Pelayanan Publik	4.Meningkatkan tata kelola pemerintahan melalui reformasi dan penderhanaan birokrasi			0,00	KECAMATAN MATARAMAN	
277	01	04			PROGRAM KOORDINASI KETENTRAMAN DAN KETERTIBAN UMUM	Perseentase Koordinasi dan Fasilitas Penyelenggaraan ketentraman dan ketertiban umum serta perlindungan masyarakat di kecamatan	100 Persen	100 Persen	87.686.000,00	31.436.000,00	41.470.000,00								31.470.000,00	
7	01	04	2.01		Koordinasi Upaya Penyelenggaraan Ketentraman dan Ketertiban Umum	Perseentase Penyelenggaraan Ketentraman dan Ketertiban Umum di Kecamatan	100 Persen	100 Persen	87.686.000,00	31.436.000,00	31.436.000,00								31.470.000,00	KECAMATAN MATARAMAN
7	01	04	2.01	0001	Sinergitas dengan Kepolisian Negara Republik Indonesia, Tentara Nasional Indonesia dan Instansi Vertikal di Wilayah Kecamatan	Jumlah Laporan Hasil Sinergitas dengan Kepolisian Negara Republik Indonesia, Tentara Nasional Indonesia dan Instansi Vertikal di Wilayah Kecamatan	5 Laporan	5 Laporan	77.686.000,00	21.436.000,00	31.470.000,00	Kab. Banjar, Mataraman, Semua Kel/Desa	Dana Transfer Umum-Dana Alokasi Umum	Memperkuat Stabilitas Polihukhankam Dan Transformasi Pelayanan Publik	4.Meningkatkan tata kelola pemerintahan melalui reformasi dan penderhanaan birokrasi				31.470.000,00	KECAMATAN MATARAMAN
7	01	04	2.01	0002	Harmonisasi Hubungan dengan Tokoh Agama dan Tokoh Masyarakat	Jumlah Laporan Pelaksanaan Harmonisasi Hubungan dengan Tokoh Agama dan Tokoh Masyarakat	4 Laporan	4 Laporan	10.000.000,00	10.000.000,00	10.000.000,00	Kab. Banjar, Mataraman, Semua Kel/Desa	Dana Transfer Umum-Dana Alokasi Umum	Memperkuat Stabilitas Polihukhankam Dan Transformasi Pelayanan Publik	4.Meningkatkan tata kelola pemerintahan melalui reformasi dan penderhanaan birokrasi				0,00	KECAMATAN MATARAMAN
278	01	05			PROGRAM PENYELENGGARAAN URUSAN PEMERINTAHAN UMUM	Perseentase Penyelenggaraan Urusan Pemerintahan Umum	100 Persen	100 Persen	51.080.000,00	51.080.000,00	46.880.000,00								23.880.000,00	
7	01	05	2.01		Penyelenggaraan Urusan Pemerintahan Umum Sesuai Penugasan Kepala Daerah yang Terfasilitasi	Penyelenggaraan Urusan Pemerintahan Umum sesuai Penugasan Kepala Daerah yang Terfasilitasi	100 Persen	100 Persen	51.080.000,00	51.080.000,00	51.080.000,00								23.880.000,00	KECAMATAN MATARAMAN
7	01	05	2.01	0001	Pembinaan Wawasan Kebangsaan dan Ketahanan Nasional dalam rangka Memantapkan Pengamalan Pancasila, Pelaksanaan Undang-Undang Dasar Negara Republik Indonesia Tahun 1945, Pelestarian Bhinneka Tunggal Ika serta Pemertahanan dan Pemeliharaan Keutuhan Negara Kesatuan Republik Indonesia	Jumlah Orang yang Mengikuti Pembinaan Wawasan Kebangsaan dan Ketahanan Nasional dalam rangka Memantapkan Pengamalan Pancasila, Pelaksanaan Undang-Undang Dasar Negara Republik Indonesia Tahun 1945, Pelestarian Bhinneka Tunggal Ika serta Pemertahanan dan Pemeliharaan Keutuhan Negara Kesatuan Republik Indonesia	320 Orang	320 Orang	27.200.000,00	27.200.000,00	27.200.000,00	Kab. Banjar, Mataraman, Semua Kel/Desa	Dana Transfer Umum-Dana Alokasi Umum	Memperkuat Stabilitas Polihukhankam Dan Transformasi Pelayanan Publik	4.Meningkatkan tata kelola pemerintahan melalui reformasi dan penderhanaan birokrasi				0,00	KECAMATAN MATARAMAN
7	01	05	2.01	0008	Pelaksanaan Tugas Forum Koordinasi Pimpinan di Kecamatan	Jumlah Dokumen Tugas Forum Koordinasi Pimpinan di Kecamatan	4 Dokumen	1 Dokumen	23.880.000,00	23.880.000,00	19.680.000,00	Kab. Banjar, Mataraman, Semua Kel/Desa	Dana Transfer Umum-Dana Alokasi Umum	Memperkuat Stabilitas Polihukhankam Dan Transformasi Pelayanan Publik	4.Meningkatkan tata kelola pemerintahan melalui reformasi dan penderhanaan birokrasi				23.880.000,00	KECAMATAN MATARAMAN
279	01	06			PROGRAM PEMBINAAN DAN PENGAWASAN PEMERINTAHAN DESA	Perseentase fasilitas pembinaan dan pengawasan pemerintahan desa	100 Persen	100 Persen	57.150.000,00	57.150.000,00	52.630.000,00								8.050.000,00	
7	01	06	2.01		Fasilitas, Rekomendasi dan Koordinasi Pembinaan dan Pengawasan Pemerintahan Desa	Perseentase Fasilitas, Rekomendasi dan Koordinasi Pembinaan dan Pengawasan Pemerintahan Desa	100 Persen	100 Persen	57.150.000,00	57.150.000,00	57.150.000,00								8.050.000,00	KECAMATAN MATARAMAN
7	01	06	2.01	0005	Fasilitasi Pelaksanaan Tugas Kepala Desa dan Perangkat Desa	Jumlah Dokumen Fasilitasi dalam rangka Pelaksanaan Tugas Kepala Desa dan Perangkat Desa	1 Dokumen	1 Dokumen	49.100.000,00	49.100.000,00	49.100.000,00	Kab. Banjar, Mataraman, Semua Kel/Desa	Dana Transfer Umum-Dana Alokasi Umum	Memperkuat Stabilitas Polihukhankam Dan Transformasi Pelayanan Publik	4.Meningkatkan tata kelola pemerintahan melalui reformasi dan penderhanaan birokrasi				0,00	KECAMATAN MATARAMAN
7	01	06	2.01	0015	Fasilitasi Penataan, Pemanfaatan, dan Pendayagunaan Ruang Desa serta Penetapan dan Penegasan Batas Desa	Jumlah Dokumen Fasilitasi dalam rangka Penataan, Pemanfaatan, dan Pendayagunaan Ruang Desa serta Penetapan dan Penegasan Batas Desa	1 Dokumen	1 Dokumen	8.050.000,00	8.050.000,00	3.530.000,00	Kab. Banjar, Mataraman, Semua Kel/Desa	Dana Transfer Umum-Dana Alokasi Umum	Memperkuat Stabilitas Polihukhankam Dan Transformasi Pelayanan Publik	4.Meningkatkan tata kelola pemerintahan melalui reformasi dan penderhanaan birokrasi				8.050.000,00	KECAMATAN MATARAMAN
7	01				Kecamatan Sempang Empat				2.980.148.478,00	2.936.289.272,00	2.624.619.272,00								2.275.975.442,00	
7	01				UNSUR KEMILAYAHAN KECAMATAN				2.980.148.478,00	2.936.289.272,00	2.624.619.272,00								2.275.975.442,00	
280	01	01			PROGRAM PENUNJANG URUSAN PEMERINTAHAN DAERAH KABUPATEN/KOTA	Persentase Terpenuhinya Penunjang Urusan Pemerintah Daerah Indeks Kepuasan dan Kinerja Intern (IKI) Kecamatan Sempang Empat	100 76,00 % Indeks	100 76,00 % Indeks	2.061.050.978,00	2.283.441.772,00	2.361.708.772,00								1.994.688.124,00	
7	01	01	2.01		Perencanaan, Penganggaran, dan Evaluasi Kinerja Perangkat Daerah	Perseentase Dokumen Perencanaan, Penganggaran dan Evaluasi SKPD yang Terusun	100 Persen	100 Persen	7.182.000,00	7.182.000,00	7.182.000,00			Memperkuat Stabilitas Polihukhankam Dan Transformasi Pelayanan Publik	4.Meningkatkan tata kelola pemerintahan melalui reformasi dan penderhanaan birokrasi				8.418.400,00	KECAMATAN SIMPANG EMPAT
7	01	01	2.01	0001	Penyusunan Dokumen Perencanaan Perangkat Daerah	Jumlah Dokumen Perencanaan Perangkat Daerah	6 Dokumen	6 Dokumen	600.000,00	600.000,00	600.000,00	Kab. Banjar, Sempang Empat, Semua Kel/Desa	Dana Transfer Umum-Dana Alokasi Umum	Memperkuat Stabilitas Polihukhankam Dan Transformasi Pelayanan Publik	4.Meningkatkan tata kelola pemerintahan melalui reformasi dan penderhanaan birokrasi				728.000,00	KECAMATAN SIMPANG EMPAT
7	01	01	2.01	0002	Koordinasi dan Penyusunan Dokumen RKA-SKPD	Jumlah Dokumen RKA-SKPD dan Laporan Hasil Koordinasi Penyusunan Dokumen RKA-SKPD	2 Dokumen	2 Dokumen	413.000,00	413.000,00	413.000,00	Kab. Banjar, Sempang Empat, Semua Kel/Desa	Dana Transfer Umum-Dana Alokasi Umum	Memperkuat Stabilitas Polihukhankam Dan Transformasi Pelayanan Publik	4.Meningkatkan tata kelola pemerintahan melalui reformasi dan penderhanaan birokrasi				780.000,00	KECAMATAN SIMPANG EMPAT
7	01	01	2.01	0003	Koordinasi dan Penyusunan Dokumen Perubahan RKA-SKPD	Jumlah Dokumen Perubahan RKA-SKPD dan Laporan Hasil Koordinasi Penyusunan Dokumen Perubahan RKA-SKPD	2 Dokumen	2 Dokumen	499.000,00	499.000,00	499.000,00	Kab. Banjar, Sempang Empat, Semua Kel/Desa	Dana Transfer Umum-Dana Alokasi Umum	Memperkuat Stabilitas Polihukhankam Dan Transformasi Pelayanan Publik	4.Meningkatkan tata kelola pemerintahan melalui reformasi dan penderhanaan birokrasi				676.000,00	KECAMATAN SIMPANG EMPAT
7	01	01	2.01	0004	Koordinasi dan Penyusunan DPA-SKPD															

No	Kode	Uraian / Bidang Urusan / Program / Kegiatan / Sub Kegiatan	Indikator Program / Kegiatan / Sub Kegiatan	Target Akhir Periode Renstra OPD	Realisasi Capaian RENCIA OPD Tahun 2022	Praktikan Capaian Target RENCIA OPD Tahun 2023	Capaian Kinerja Dan Kerangka Pendanaan					Lokasi	Sumber Dana	Prioritas		Kelompok Swasren	Praktikan Maju Rencana Tahun 2025		Perangkat Daerah Penanggung Jawab
							Target 2024		RPD 2024	APBD 2024	RPD Perubahan 2024			Nasional	Daerah		Target	Pagu Indikatif (Rp)	
							Sebelum	Setelah											
1	2	8	4	8	6	7	8	9	10	11	12	13	14	15	16	17	18	19	20
			Jumlah Dokumen DPA-SKPD dan Laporan Hasil Koordinasi Penyusunan Dokumen DPA-SKPD				2 Dokumen	2 Dokumen	568.000,00	568.000,00	568.000,00	Kab. Banjar, Simpang Empat, Semua Kel/Desa	Dana Transfer Umum-Dana Alokasi Umum	Memperkuat Stabilitas Polihukhankam Dan Transformasi Pelayanan Publik	4.Meningkatkan tata kelola pemerintahan melalui reformasi dan penderhanaan birokrasi		575.000,00	KECAMATAN SIMPANG EMPAT	
7	01	01	2.01	0005	Koordinasi dan Penyusunan Perubahan DPA- SKPD		2 Dokumen	2 Dokumen	684.000,00	684.000,00	684.000,00	Kab. Banjar, Simpang Empat, Semua Kel/Desa	Dana Transfer Umum-Dana Alokasi Umum	Memperkuat Stabilitas Polihukhankam Dan Transformasi Pelayanan Publik	4.Meningkatkan tata kelola pemerintahan melalui reformasi dan penderhanaan birokrasi		598.000,00	KECAMATAN SIMPANG EMPAT	
7	01	01	2.01	0006	Koordinasi dan Penyusunan Laporan Capaian Kinerja dan Ikhtisar Realisasi Kinerja SKPD		1 Laporan	1 Laporan	1.332.000,00	1.332.000,00	1.332.000,00	Kab. Banjar, Simpang Empat, Semua Kel/Desa	Dana Transfer Umum-Dana Alokasi Umum	Memperkuat Stabilitas Polihukhankam Dan Transformasi Pelayanan Publik	4.Meningkatkan tata kelola pemerintahan melalui reformasi dan penderhanaan birokrasi		1.924.000,00	KECAMATAN SIMPANG EMPAT	
7	01	01	2.01	0007	Evaluasi Kinerja Perangkat Daerah		17 Laporan	17 Laporan	3.056.000,00	3.056.000,00	3.056.000,00	Kab. Banjar, Simpang Empat, Semua Kel/Desa	Dana Transfer Umum-Dana Alokasi Umum	Memperkuat Stabilitas Polihukhankam Dan Transformasi Pelayanan Publik	4.Meningkatkan tata kelola pemerintahan melalui reformasi dan penderhanaan birokrasi		3.132.400,00	KECAMATAN SIMPANG EMPAT	
7	01	01	2.02		Administrasi Keuangan Perangkat Daerah	Persentase Administrasi Keuangan Perangkat Daerah	100 Persen	100 Persen	1.533.405.778,00	1.765.796.572,00	1.765.796.572,00							1.599.514.588,00	KECAMATAN SIMPANG EMPAT
7	01	01	2.02	0001	Penyediaan Gaji dan Tunjangan ASN														
					Jumlah Orang yang Menerima Gaji dan Tunjangan ASN		11 Orang/bulan	154 Orang/bulan	1.490.733.778,00	1.723.124.572,00	1.723.124.572,00	Kab. Banjar, Simpang Empat, Semua Kel/Desa	Dana Transfer Umum-Dana Alokasi Umum	Memperkuat Stabilitas Polihukhankam Dan Transformasi Pelayanan Publik	4.Meningkatkan tata kelola pemerintahan melalui reformasi dan penderhanaan birokrasi		1.552.173.588,00	KECAMATAN SIMPANG EMPAT	
7	01	01	2.02	0003	Pelaksanaan Penatausahaan dan Pengujian/Verifikasi Keuangan SKPD														
					Jumlah Dokumen Penatausahaan dan Pengujian/Verifikasi Keuangan SKPD		18 Dokumen	18 Dokumen	39.240.000,00	39.240.000,00	39.240.000,00	Kab. Banjar, Simpang Empat, Semua Kel/Desa	Dana Transfer Umum-Dana Alokasi Umum	Memperkuat Stabilitas Polihukhankam Dan Transformasi Pelayanan Publik	4.Meningkatkan tata kelola pemerintahan melalui reformasi dan penderhanaan birokrasi		40.221.000,00	KECAMATAN SIMPANG EMPAT	
7	01	01	2.02	0005	Koordinasi dan Penyusunan Laporan Keuangan Akhir Tahun SKPD		1 Laporan	1 Laporan	3.432.000,00	3.432.000,00	3.432.000,00	Kab. Banjar, Simpang Empat, Semua Kel/Desa	Dana Transfer Umum-Dana Alokasi Umum	Memperkuat Stabilitas Polihukhankam Dan Transformasi Pelayanan Publik	4.Meningkatkan tata kelola pemerintahan melalui reformasi dan penderhanaan birokrasi		3.120.000,00	KECAMATAN SIMPANG EMPAT	
7	01	01	2.03		Administrasi Barang Milik Daerah pada Perangkat Daerah	Persentase Jumlah Sub Kegiatan Administrasi Barang milik Daerah pada Perangkat Daerah yang Terusun	100 Persen	100 Persen	745.000,00	745.000,00	745.000,00							1.241.525,00	KECAMATAN SIMPANG EMPAT
7	01	01	2.03	0005	Rekonsiliasi dan Penyusunan Laporan Barang Milik Daerah pada SKPD		4 Laporan	4 Laporan	244.000,00	244.000,00	244.000,00	Kab. Banjar, Simpang Empat, Semua Kel/Desa	Dana Transfer Umum-Dana Alokasi Umum	Memperkuat Stabilitas Polihukhankam Dan Transformasi Pelayanan Publik	4.Meningkatkan tata kelola pemerintahan melalui reformasi dan penderhanaan birokrasi		728.000,00	KECAMATAN SIMPANG EMPAT	
7	01	01	2.03	0006	Penatausahaan Barang Milik Daerah pada SKPD		1 Laporan	1 Laporan	501.000,00	501.000,00	501.000,00	Kab. Banjar, Simpang Empat, Semua Kel/Desa	Dana Transfer Umum-Dana Alokasi Umum	Memperkuat Stabilitas Polihukhankam Dan Transformasi Pelayanan Publik	4.Meningkatkan tata kelola pemerintahan melalui reformasi dan penderhanaan birokrasi		513.525,00	KECAMATAN SIMPANG EMPAT	
7	01	01	2.05		Administrasi Kepegawaian Perangkat Daerah	Persentase Administrasi Kepegawaian yang Terpenuhi	100 Persen	100 Persen	13.000.000,00	13.000.000,00	13.000.000,00							21.840.000,00	KECAMATAN SIMPANG EMPAT
7	01	01	2.05	0002	Pengadaan Pakaian Dinas beserta Atribut Kelengkapannya		17 Paket	17 Paket	0,00	0,00	0,00	Kab. Banjar, Simpang Empat, Semua Kel/Desa	Dana Transfer Umum-Dana Alokasi Umum	Memperkuat Stabilitas Polihukhankam Dan Transformasi Pelayanan Publik	4.Meningkatkan tata kelola pemerintahan melalui reformasi dan penderhanaan birokrasi		0,00	KECAMATAN SIMPANG EMPAT	
7	01	01	2.05	0005	Monitoring, Evaluasi, dan Penilaian Kinerja Pegawai		1 Dokumen	1 Dokumen	3.000.000,00	3.000.000,00	3.000.000,00	Kab. Banjar, Simpang Empat, Semua Kel/Desa	Dana Transfer Umum-Dana Alokasi Umum	Memperkuat Stabilitas Polihukhankam Dan Transformasi Pelayanan Publik	4.Meningkatkan tata kelola pemerintahan melalui reformasi dan penderhanaan birokrasi		6.240.000,00	KECAMATAN SIMPANG EMPAT	
7	01	01	2.05	0011	Bimbingan Teknis Implementasi Peraturan Perundang-Undangan		1 Orang	1 Orang	10.000.000,00	10.000.000,00	10.000.000,00	Kab. Banjar, Simpang Empat, Semua Kel/Desa	Dana Transfer Umum-Dana Alokasi Umum	Memperkuat Stabilitas Polihukhankam Dan Transformasi Pelayanan Publik	4.Meningkatkan tata kelola pemerintahan melalui reformasi dan penderhanaan birokrasi		15.600.000,00	KECAMATAN SIMPANG EMPAT	
7	01	01	2.06		Administrasi Umum Perangkat Daerah	Persentase Administrasi Umum Perangkat Daerah yang Terpenuhi	100 Persen	100 Persen	190.206.000,00	190.206.000,00	190.206.000,00							151.112.000,00	KECAMATAN SIMPANG EMPAT
7	01	01	2.06	0001	Penyediaan Komponen Instalasi Listrik/Penerangan Bangunan Kantor		4 Paket	4 Paket	6.880.000,00	6.880.000,00	6.880.000,00	Kab. Banjar, Simpang Empat, Semua Kel/Desa	Dana Transfer Umum-Dana Alokasi Umum	Memperkuat Stabilitas Polihukhankam Dan Transformasi Pelayanan Publik	4.Meningkatkan tata kelola pemerintahan melalui reformasi dan penderhanaan birokrasi		8.840.000,00	KECAMATAN SIMPANG EMPAT	
7	01	01	2.06	0002	Penyediaan Peralatan dan Perlengkapan Kantor		4 Paket	4 Paket	20.145.500,00	20.145.500,00	20.145.500,00	Kab. Banjar, Simpang Empat, Semua Kel/Desa	Dana Transfer Umum-Dana Alokasi Umum	Memperkuat Stabilitas Polihukhankam Dan Transformasi Pelayanan Publik	4.Meningkatkan tata kelola pemerintahan melalui reformasi dan penderhanaan birokrasi		28.238.912,00	KECAMATAN SIMPANG EMPAT	
7	01	01	2.06	0003	Penyediaan Peralatan Rumah Tangga		4 Paket	4 Paket	13.026.500,00	13.026.500,00	19.491.000,00	Kab. Banjar, Simpang Empat, Semua Kel/Desa	Dana Transfer Umum-Dana Alokasi Umum	Memperkuat Stabilitas Polihukhankam Dan Transformasi Pelayanan Publik	4.Meningkatkan tata kelola pemerintahan melalui reformasi dan penderhanaan birokrasi		8.109.088,00	KECAMATAN SIMPANG EMPAT	
7	01	01	2.06	0004	Penyediaan Bahan Logistik Kantor														

No	Kode	Urusan / Bidang Urusan / Program / Kegiatan / Sub Kegiatan	Indikator Program / Kegiatan / Sub Kegiatan	Target Abstr Periode Rencana OPD	Realisasi Capaian RENCANA OPD Tahun 2022	Praktikan Capaian Target RENCANA OPD Tahun 2023	Capaian Kinerja Dan Kerangka Pendanaan					Lokasi	Sumber Dana	Prioritas		Kelompok Swasren	Praktikan Maju Rencana Tahun 2025		Penanggot Daerah Penanggung Jawab	
							Target 2024		RPD 2024	Pagu Indikator (Rp)	RPD Perubahan 2024			Nasional	Daerah		Target	Pagu Indikator (Rp)		
							Sebelum	Seudah												
1	2	3	4	5	6	7	8	9	10	11	12	13	14	15	16	17	18	19	20	
			Jumlah Paket Bahan Logistik Kantor yang Disediakan				4 Paket	4 Paket	1.154.000,00	1.154.000,00	1.154.000,00	Kab. Banjar, Simping Empat, Semua Kel/Desa	Dana Transfer Umum-Dana Alokasi Umum	Memperkuat Stabilitas Polhukhankam Dan Transformasi Pelayanan Publik	4.Meningkatkan tata kelola pemerintahan melalui reformasi dan penderhanaan birokrasi			17.160.000,00	KECAMATAN SIMPANG EMPAT	
7	01	01	2.06	0005	Penyediaan Barang Cetak dan Penggandaan		4 Paket	4 Paket	2.800.000,00	2.800.000,00	2.800.000,00	Kab. Banjar, Simping Empat, Semua Kel/Desa	Dana Transfer Umum-Dana Alokasi Umum	Memperkuat Stabilitas Polhukhankam Dan Transformasi Pelayanan Publik	4.Meningkatkan tata kelola pemerintahan melalui reformasi dan penderhanaan birokrasi			7.280.000,00	KECAMATAN SIMPANG EMPAT	
7	01	01	2.06	0008	Fasilitasi Kunjungan Tamu		4 Laporan	4 Laporan	1.200.000,00	1.200.000,00	1.200.000,00	Kab. Banjar, Simping Empat, Semua Kel/Desa	Dana Transfer Umum-Dana Alokasi Umum	Memperkuat Stabilitas Polhukhankam Dan Transformasi Pelayanan Publik	4.Meningkatkan tata kelola pemerintahan melalui reformasi dan penderhanaan birokrasi			5.200.000,00	KECAMATAN SIMPANG EMPAT	
7	01	01	2.06	0009	Penyelenggaraan Rapat Koordinasi dan Konsultasi SKPD		12 Laporan	12 Laporan	145.000.000,00	145.000.000,00	185.000.000,00	Kab. Banjar, Simping Empat, Semua Kel/Desa	Dana Transfer Umum-Dana Alokasi Umum	Memperkuat Stabilitas Polhukhankam Dan Transformasi Pelayanan Publik	4.Meningkatkan tata kelola pemerintahan melalui reformasi dan penderhanaan birokrasi			76.284.000,00	KECAMATAN SIMPANG EMPAT	
7	01	01	2.07		Pengadaan Barang Milik Daerah Penunjang Urusan Pemerintah Daerah		100 Persen	100 Persen	36.470.000,00	36.470.000,00	36.470.000,00								33.280.000,00	KECAMATAN SIMPANG EMPAT
7	01	01	2.07	0006	Pengadaan Peralatan dan Mesin Lainnya		3 Unit	3 Unit	36.470.000,00	36.470.000,00	63.321.000,00	Kab. Banjar, Simping Empat, Semua Kel/Desa	Dana Transfer Umum-Dana Alokasi Umum	Memperkuat Stabilitas Polhukhankam Dan Transformasi Pelayanan Publik	4.Meningkatkan tata kelola pemerintahan melalui reformasi dan penderhanaan birokrasi				33.280.000,00	KECAMATAN SIMPANG EMPAT
7	01	01	2.08		Penyediaan Jasa Penunjang Urusan Pemerintahan Daerah		100 Persen	100 Persen	169.552.200,00	169.552.200,00	169.552.200,00								74.716.611,00	KECAMATAN SIMPANG EMPAT
7	01	01	2.08	0001	Penyediaan Jasa Surat Menyurat		12 Laporan	12 Laporan	1.000.000,00	1.000.000,00	1.000.000,00	Kab. Banjar, Simping Empat, Semua Kel/Desa	Dana Transfer Umum-Dana Alokasi Umum	Memperkuat Stabilitas Polhukhankam Dan Transformasi Pelayanan Publik	4.Meningkatkan tata kelola pemerintahan melalui reformasi dan penderhanaan birokrasi				7.800.000,00	KECAMATAN SIMPANG EMPAT
7	01	01	2.08	0002	Penyediaan Jasa Komunikasi, Sumber Daya Air dan Listrik		12 Laporan	12 Laporan	17.152.200,00	17.152.200,00	19.700.700,00	Kab. Banjar, Simping Empat, Semua Kel/Desa	Dana Transfer Umum-Dana Alokasi Umum	Memperkuat Stabilitas Polhukhankam Dan Transformasi Pelayanan Publik	4.Meningkatkan tata kelola pemerintahan melalui reformasi dan penderhanaan birokrasi				49.872.451,00	KECAMATAN SIMPANG EMPAT
7	01	01	2.08	0004	Penyediaan Jasa Pelayanan Umum Kantor		13 Laporan	13 Laporan	151.400.000,00	151.400.000,00	151.400.000,00	Kab. Banjar, Simping Empat, Semua Kel/Desa	Dana Transfer Umum-Dana Alokasi Umum	Memperkuat Stabilitas Polhukhankam Dan Transformasi Pelayanan Publik	4.Meningkatkan tata kelola pemerintahan melalui reformasi dan penderhanaan birokrasi				17.044.160,00	KECAMATAN SIMPANG EMPAT
7	01	01	2.09		Pemeliharaan Barang Milik Daerah Penunjang Urusan Pemerintahan Daerah		100 Persen	100 Persen	100.520.000,00	100.520.000,00	100.520.000,00						ASN		108.520.000,00	KECAMATAN SIMPANG EMPAT
7	01	01	2.09	0001	Penyediaan Jasa Pemeliharaan, Biaya Kendaraan, dan Pajak Kendaraan		10 Unit	8 Unit	68.580.000,00	68.580.000,00	70.980.000,00	Kab. Banjar, Simping Empat, Semua Kel/Desa	Dana Transfer Umum-Dana Alokasi Umum	Memperkuat Stabilitas Polhukhankam Dan Transformasi Pelayanan Publik	4.Meningkatkan tata kelola pemerintahan melalui reformasi dan penderhanaan birokrasi				71.638.320,00	KECAMATAN SIMPANG EMPAT
7	01	01	2.09	0006	Pemeliharaan Peralatan dan Mesin Lainnya		14 Unit	14 Unit	9.740.000,00	9.740.000,00	9.740.000,00	Kab. Banjar, Simping Empat, Semua Kel/Desa	Dana Transfer Umum-Dana Alokasi Umum	Memperkuat Stabilitas Polhukhankam Dan Transformasi Pelayanan Publik	4.Meningkatkan tata kelola pemerintahan melalui reformasi dan penderhanaan birokrasi				19.881.680,00	KECAMATAN SIMPANG EMPAT
7	01	01	2.09	0010	Pemeliharaan/Rehabilitasi Sarana dan Prasarana Gedung Kantor atau Bangunan Lainnya		1 Unit	1 Unit	22.200.000,00	22.200.000,00	22.200.000,00	Kab. Banjar, Simping Empat, Semua Kel/Desa	Dana Transfer Umum-Dana Alokasi Umum	Memperkuat Stabilitas Polhukhankam Dan Transformasi Pelayanan Publik	4.Meningkatkan tata kelola pemerintahan melalui reformasi dan penderhanaan birokrasi				17.000.000,00	KECAMATAN SIMPANG EMPAT
281	7	01	02		PROGRAM PENYELENGGARAAN PEMERINTAHAN DAN PELAYANAN PUBLIK		100 Persen %	100 Persen %	25.652.000,00	25.652.000,00	25.652.000,00								36.346.762,00	
7	01	02	2.02		Penyelenggaraan Urusan Pemerintahan yang Tidak Dilaksanakan oleh Unit Kerja Perangkat Daerah yang ada di Kecamatan		100 Persen	100 Persen	2.160.000,00	2.160.000,00	2.160.000,00								4.676.008,00	KECAMATAN SIMPANG EMPAT
7	01	02	2.02	0003	Peningkatan Efektivitas Pelaksanaan Pelayanan kepada Masyarakat di Wilayah Kecamatan		17 Laporan	17 Laporan	2.160.000,00	2.160.000,00	2.160.000,00	Kab. Banjar, Simping Empat, Semua Kel/Desa	Dana Transfer Umum-Dana Alokasi Umum	Memperkuat Stabilitas Polhukhankam Dan Transformasi Pelayanan Publik	4.Meningkatkan tata kelola pemerintahan melalui reformasi dan penderhanaan birokrasi				4.676.008,00	KECAMATAN SIMPANG EMPAT
7	01	02	2.04		Pelaksanaan Urusan Pemerintahan yang Dilimpahkan kepada Camat		100 Persen 1 Sub Kegiatan	100 Persen 1 Sub Kegiatan	23.492.000,00	23.492.000,00	23.492.000,00								31.670.754,00	KECAMATAN SIMPANG EMPAT
7	01	02	2.04	0003	Pelaksanaan Urusan Pemerintahan yang Terkait dengan Kewenangan Lain yang Dilimpahkan		4 Laporan	4 Laporan	23.492.000,00	23.492.000,00	23.492.000,00	Kab. Banjar, Simping Empat, Semua Kel/Desa	Dana Transfer Umum-Dana Alokasi Umum	Memperkuat Stabilitas Polhukhankam Dan Transformasi Pelayanan Publik	4.Meningkatkan tata kelola pemerintahan melalui reformasi dan penderhanaan birokrasi				31.670.754,00	KECAMATAN SIMPANG EMPAT
282	7	01	03		PROGRAM PEMBERDAYAAN MASYARAKAT DESA DAN KELURAHAN		100 % Persen	100 % Persen	42.352.000,00	42.352.000,00	53.252.000,00								48.320.012,00	

No	Kode	Uraian / Bidang Urusan / Program / Kegiatan / Sub Kegiatan	Indikator Program / Kegiatan / Sub Kegiatan	Target Abstr Periode Rencana OPD	Realisasi Capaian RENCANA OPD Tahun 2022	Praktis Capaian Target RENCANA OPD Tahun 2023	Capaian Kinerja Dan Kerangka Pendanaan					Lokasi	Sumber Dana	Prioritas		Kelompok Swasren	Praktis Maju Rencana Tahun 2025		Peringkat Daerah Penanggung Jawab	
							Target 2024		RPD 2024	Pagu Indikatif (Rp)	RPD Perubahan 2024			Nasional	Daerah		Target	Pagu Indikatif (Rp)		
							Sebelum	Setelah												
1	7 01 03 2.01	Koordinasi Kegiatan Pemberdayaan Masyarakat Desa	Jumlah Sub Kegiatan Pemberdayaan Masyarakat Desa yang Terlaksana	-	6	7	8	9	10	11	12	13	14	15	16	17	18	19	20	
							2 Sub Kegiatan	2 Sub Kegiatan	42.352.000,00	42.352.000,00	42.352.000,00			Memperkuat Stabilitas Polhukhankam Dan Transformasi Pelayanan Publik	4.Meningkatkan tata kelola pemerintahan melalui reformasi dan penderdayaan birokrasi			48.320.012,00	KECAMATAN SIMPANG EMPAT	
	7 01 03 2.01 0001	Peningkatan Partisipasi Masyarakat dalam Forum Musyawarah Perencanaan Pembangunan di Desa	Jumlah Sub Kegiatan Pemberdayaan Masyarakat Desa yang Terlaksana	-			12 Lembaga Masyarakat	12 Lembaga Masyarakat	8.428.000,00	8.428.000,00	8.428.000,00		Kab. Banjar, Simping Empat, Semua Kel/Desa	Dana Transfer Umum-Dana Alokasi Umum	Memperkuat Stabilitas Polhukhankam Dan Transformasi Pelayanan Publik	4.Meningkatkan tata kelola pemerintahan melalui reformasi dan penderdayaan birokrasi			5.601.336,00	KECAMATAN SIMPANG EMPAT
	7 01 03 2.01 0003	Peningkatan Efektivitas Kegiatan Pemberdayaan Masyarakat di Wilayah Kecamatan	Jumlah Laporan Peningkatan Efektivitas Kegiatan Pemberdayaan Masyarakat di Wilayah Kecamatan	-			4 Laporan	4 Laporan	33.924.000,00	33.924.000,00	44.824.000,00		Kab. Banjar, Simping Empat, Semua Kel/Desa	Dana Transfer Umum-Dana Alokasi Umum	Memperkuat Stabilitas Polhukhankam Dan Transformasi Pelayanan Publik	4.Meningkatkan tata kelola pemerintahan melalui reformasi dan penderdayaan birokrasi			42.718.676,00	KECAMATAN SIMPANG EMPAT
283	7 01 04	PROGRAM KOORDINASI KETERTAMAN DAN KETERTIBAN UMUM	Persentase Fasilitas Penanganan Trambulinmas Persentase Koordinasi dan Fasilitas Penyelenggaraan ketertaman dan ketertiban umum serta perlindungan masyarakat di kecamatan	-			100 100 % Persen	100 100 % Persen	93.327.500,00	37.077.500,00	37.077.500,00				Memperkuat Stabilitas Polhukhankam Dan Transformasi Pelayanan Publik	4.Meningkatkan tata kelola pemerintahan melalui reformasi dan penderdayaan birokrasi			70.210.192,00	KECAMATAN SIMPANG EMPAT
	7 01 04 2.01	Koordinasi Upaya Penyelenggaraan Ketertaman dan Ketertiban Umum	Persentase Koordinasi Upaya Penyelenggaraan Ketertaman dan Ketertiban Umum yang Terfasilitasi	-			100 Persen	100 Persen	82.537.000,00	26.287.000,00	26.287.000,00				Memperkuat Stabilitas Polhukhankam Dan Transformasi Pelayanan Publik	4.Meningkatkan tata kelola pemerintahan melalui reformasi dan penderdayaan birokrasi			66.226.992,00	KECAMATAN SIMPANG EMPAT
	7 01 04 2.01 0001	Sinergritas dengan Kepolisian Negara Republik Indonesia, Tentara Nasional Indonesia dan Instansi Vertikal di Wilayah Kecamatan	Jumlah Laporan Hasil Sinergritas dengan Kepolisian Negara Republik Indonesia, Tentara Nasional Indonesia dan Instansi Vertikal di Wilayah Kecamatan	-			1 Laporan	1 Laporan	79.457.000,00	23.207.000,00	23.207.000,00		Kab. Banjar, Simping Empat, Semua Kel/Desa	Dana Transfer Umum-Dana Alokasi Umum	Memperkuat Stabilitas Polhukhankam Dan Transformasi Pelayanan Publik	4.Meningkatkan tata kelola pemerintahan melalui reformasi dan penderdayaan birokrasi			62.243.792,00	KECAMATAN SIMPANG EMPAT
	7 01 04 2.01 0002	Harmonisasi Hubungan dengan Tokoh Agama dan Tokoh Masyarakat	Jumlah Laporan Pelaksanaan Harmonisasi Hubungan dengan Tokoh Agama dan Tokoh Masyarakat	-			1 Laporan	1 Laporan	3.080.000,00	3.080.000,00	3.080.000,00		Kab. Banjar, Simping Empat, Semua Kel/Desa	Dana Transfer Umum-Dana Alokasi Umum	Memperkuat Stabilitas Polhukhankam Dan Transformasi Pelayanan Publik	4.Meningkatkan tata kelola pemerintahan melalui reformasi dan penderdayaan birokrasi			3.983.200,00	KECAMATAN SIMPANG EMPAT
	7 01 04 2.02	Koordinasi Penerapan dan Penegakan Peraturan Daerah dan Peraturan Kepala Daerah	Persentase Koordinasi Penerapan dan Penegakan Peraturan Daerah Yang Terfasilitasi	-			100 Persen	100 Persen	10.790.500,00	10.790.500,00	10.790.500,00				Memperkuat Stabilitas Polhukhankam Dan Transformasi Pelayanan Publik	4.Meningkatkan tata kelola pemerintahan melalui reformasi dan penderdayaan birokrasi			3.983.200,00	KECAMATAN SIMPANG EMPAT
	7 01 04 2.02 0001	Koordinasi/Sinergritas dengan Perangkat Daerah yang Tugas dan Fungsinya di Bidang Penegakan Peraturan Perundang-Undangan dan/atau Kepolisian Negara Republik Indonesia	Jumlah Laporan Hasil Sinergritas dengan Perangkat Daerah yang Tugas dan Fungsinya di Bidang Penegakan Peraturan Perundang-Undangan dan/atau Kepolisian Negara Republik Indonesia	-			1 Laporan	1 Laporan	10.790.500,00	10.790.500,00	10.790.500,00		Kab. Banjar, Simping Empat, Semua Kel/Desa	Dana Transfer Umum-Dana Alokasi Umum	Memperkuat Stabilitas Polhukhankam Dan Transformasi Pelayanan Publik	4.Meningkatkan tata kelola pemerintahan melalui reformasi dan penderdayaan birokrasi			3.983.200,00	KECAMATAN SIMPANG EMPAT
284	7 01 05	PROGRAM PENYELENGGARAAN URUSAN PEMERINTAHAN UMUM	Persentase Penyelenggaraan Urusan Pemerintahan Umum Sesuai Penugasan Kepala Daerah yang Terfasilitasi	-			100 Persen	100 Persen	130.244.000,00	130.244.000,00	130.244.000,00				Memperkuat Stabilitas Polhukhankam Dan Transformasi Pelayanan Publik	4.Meningkatkan tata kelola pemerintahan melalui reformasi dan penderdayaan birokrasi			104.179.046,00	KECAMATAN SIMPANG EMPAT
	7 01 05 2.01	Penyelenggaraan Urusan Pemerintahan Umum Sesuai Penugasan Kepala Daerah yang Terfasilitasi	Persentase Penyelenggaraan Urusan Pemerintahan Umum Sesuai Penugasan Kepala Daerah yang Terfasilitasi	-			100 Persen	100 Persen	130.244.000,00	130.244.000,00	130.244.000,00				Memperkuat Stabilitas Polhukhankam Dan Transformasi Pelayanan Publik	4.Meningkatkan tata kelola pemerintahan melalui reformasi dan penderdayaan birokrasi			104.179.046,00	KECAMATAN SIMPANG EMPAT
	7 01 05 2.01 0001	Pembinaan Wawasan Kebangsaan dan Ketahanan Nasional dalam rangka Memantapkan Pengamalan Pancasila, Pelaksanaan Undang-Undang Dasar Negara Republik Indonesia Tahun 1945, Pelestarian Bhinneka Tunggal Ika serta Pemertahanan dan Pemeliharaan Keutuhan Negara Kesatuan Republik Indonesia	Jumlah Orang yang Mengikuti Pembinaan Wawasan Kebangsaan dan Ketahanan Nasional dalam rangka Memantapkan Pengamalan Pancasila, Pelaksanaan Undang-Undang Dasar Negara Republik Indonesia Tahun 1945, Pelestarian Bhinneka Tunggal Ika serta Pemertahanan dan Pemeliharaan Keutuhan Negara Kesatuan Republik Indonesia	-			200 Orang	200 Orang	33.184.000,00	33.184.000,00	33.184.000,00		Kab. Banjar, Simping Empat, Semua Kel/Desa	Dana Transfer Umum-Dana Alokasi Umum	Memperkuat Stabilitas Polhukhankam Dan Transformasi Pelayanan Publik	4.Meningkatkan tata kelola pemerintahan melalui reformasi dan penderdayaan birokrasi			35.679.758,00	KECAMATAN SIMPANG EMPAT
	7 01 05 2.01 0007	Pelaksanaan Semua Urusan Pemerintahan yang Bukan Merupakan Kewenangan Daerah dan Tidak Dilaksanakan oleh Instansi Vertikal	Jumlah Dokumen Semua Urusan Pemerintahan yang Bukan Merupakan Kewenangan Daerah dan Tidak Dilaksanakan oleh Instansi Vertikal	-			3 Dokumen	3 Dokumen	97.060.000,00	97.060.000,00	97.060.000,00		Kab. Banjar, Simping Empat, Semua Kel/Desa	Dana Transfer Umum-Dana Alokasi Umum	Memperkuat Stabilitas Polhukhankam Dan Transformasi Pelayanan Publik	4.Meningkatkan tata kelola pemerintahan melalui reformasi dan penderdayaan birokrasi			68.499.288,00	KECAMATAN SIMPANG EMPAT
285	7 01 06	PROGRAM PEMBINAAN DAN PENGAWASAN PEMERINTAHAN DESA	Persentase fasilitas pembinaan dan pengawasan pemerintahan desa Persentase fasilitas pembinaan dan pengawasan pemerintahan desa	-			100 100 % Persen	100 100 % Persen	17.522.000,00	17.522.000,00	16.682.000,00				Memperkuat Stabilitas Polhukhankam Dan Transformasi Pelayanan Publik	4.Meningkatkan tata kelola pemerintahan melalui reformasi dan penderdayaan birokrasi			22.281.306,00	KECAMATAN SIMPANG EMPAT
	7 01 06 2.01	Fasilitasi, Rekomendasi dan Koordinasi Pembinaan dan Pengawasan Pemerintahan Desa yang Terlaksana	Persentase Fasilitas, Rekomendasi dan Koordinasi Pembinaan dan Pengawasan Pemerintahan Desa yang Terlaksana	-			100 Persen	100 Persen	17.522.000,00	17.522.000,00	17.522.000,00				Memperkuat Stabilitas Polhukhankam Dan Transformasi Pelayanan Publik	4.Meningkatkan tata kelola pemerintahan melalui reformasi dan penderdayaan birokrasi			22.281.306,00	KECAMATAN SIMPANG EMPAT
	7 01 06 2.01 0002	Fasilitasi Administrasi Tata Pemerintahan Desa	Jumlah Dokumen yang Difasilitasi dalam rangka Administrasi Tata Pemerintahan Desa	-			2 Dokumen	2 Dokumen	3.788.000,00	3.788.000,00	2.948.000,00		Kab. Banjar, Simping Empat, Semua Kel/Desa	Dana Transfer Umum-Dana Alokasi Umum	Memperkuat Stabilitas Polhukhankam Dan Transformasi Pelayanan Publik	4.Meningkatkan tata kelola pemerintahan melalui reformasi dan penderdayaan birokrasi			5.586.464,00	KECAMATAN SIMPANG EMPAT
	7 01 06 2.01 0003	Fasilitasi Pengelolaan Keuangan Desa dan Pendayagunaan Aset Desa	Jumlah Dokumen yang Difasilitasi dalam rangka Pengelolaan Keuangan Desa dan Pendayagunaan Aset Desa	-			1 Dokumen	1 Dokumen	3.308.000,00	3.308.000,00	3.308.000,00		Kab. Banjar, Simping Empat, Semua Kel/Desa	Dana Transfer Umum-Dana Alokasi Umum	Memperkuat Stabilitas Polhukhankam Dan Transformasi Pelayanan Publik	4.Meningkatkan tata kelola pemerintahan melalui reformasi dan penderdayaan birokrasi			3.666.000,00	KECAMATAN SIMPANG EMPAT
	7 01 06 2.01 0005	Fasilitasi Pelaksanaan Tugas Kepala Desa dan Perangkat Desa	Jumlah Dokumen Fasilitasi dalam rangka Pelaksanaan Tugas Kepala Desa dan Perangkat Desa	-			6 Dokumen	6 Dokumen	3.788.000,00	3.788.000,00	3.788.000,00		Kab. Banjar, Simping Empat, Semua Kel/Desa	Dana Transfer Umum-Dana Alokasi Umum	Memperkuat Stabilitas Polhukhankam Dan Transformasi Pelayanan Publik	4.Meningkatkan tata kelola pemerintahan melalui reformasi dan penderdayaan birokrasi			5.511.792,00	KECAMATAN SIMPANG EMPAT
	7 01 06 2.01 0007	Fasilitasi Pelaksanaan Tugas dan Fungsi Badan Permusyawaratan Desa	Jumlah Dokumen Fasilitasi dalam rangka Pelaksanaan Tugas dan Fungsi Badan Permusyawaratan Desa	-			1 Dokumen	1 Dokumen	3.080.000,00	3.080.000,00	3.080.000,00		Kab. Banjar, Simping Empat, Semua Kel/Desa	Dana Transfer Umum-Dana Alokasi Umum	Memperkuat Stabilitas Polhukhankam Dan Transformasi Pelayanan Publik	4.Meningkatkan tata kelola pemerintahan melalui reformasi dan penderdayaan birokrasi			3.328.000,00	KECAMATAN SIMPANG EMPAT

No	Kode	Uraian / Bidang Urusan / Program / Kegiatan / Sub Kegiatan	Indikator Program / Kegiatan / Sub Kegiatan	Target Akhir Periode Renstra OPD	Realisasi Capaian RENCANA OPD Tahun 2022	Praktisn Capaian Target RENCANA OPD Tahun 2023	Capaian Kinerja Dan Kerangka Pendanaan						Praktisn Maju Rencana Tahun 2025		Perangkit Daerah Penanggung Jawab					
							Target 2024		Pagu Indikatiff (Rp)			Lokalt	Sumber Dana	Prioritas		Kelompok Swasren	Target	Pagu Indikatiff (Rp)		
							Sebelum	Seudah	RKPD 2024	APBD 2024	RPD Perubahan 2024			Nasional					Daerah	
1	2	3	4	5	6	7	8	9	10	11	12	13	14	15	16	17	18	19	20	
7	01	06	2.01	0015	Facilitasi Penataan, Pemanfaatan, dan Pendayagunaan Ruang Desa serta Penetapan dan Pengaturan Batas Desa	Jumlah Dokumen Facilitasi dalam rangka Penataan, Pemanfaatan, dan Pendayagunaan Ruang Desa serta Penetapan dan Pengaturan Batas Desa	1 Dokumen	1 Dokumen	3.558.000,00	3.558.000,00	3.558.000,00	Kab. Banjar, Simpang Empat, Semua Kel/Desa	Dana Transfer Umum-Dana Alokasi Umum	Memperkuat Stabilitas Polihukhankam Dan Transformasi Pelayanan Publik	4.Meningkatkan tata kelola pemerintahan melalui reformasi dan penderhanaan birokrasi			4.188.050,00	KECAMATAN SIMPANG EMPAT	
					Kecamatan Pengaron				3.322.492.184,00	3.558.865.249,00	3.628.985.249,00							3.548.709.999,00		
					UNSUR KEWLAYAHAN KECAMATAN				3.322.492.184,00	3.558.865.249,00	3.628.985.249,00							3.548.709.999,00		
286	7	01	01	01	PROGRAM PENUNJANG URUSAN PEMERINTAHAN DAERAH KABUPATEN/KOTA	Persentase Terpenuhinya Penunjang Urusan Pemerintah Daerah Indeks Kepatuhan dan Kinerja Istern (IKI) Kecamatan Pengaron	100 %	100 %	2.988.057.284,00	3.270.480.349,00	3.390.490.349,00								3.081.090.000,00	
7	01	01	2.01	2.01	Perencanaan, Penganggaran, dan Evaluasi Kinerja Perangkat Daerah	Persentase Dokumen Perencanaan Penganggaran dan Evaluasi SKPD	100 Persen	100 Persen	12.600.000,00	12.600.000,00	12.600.000,00			Memperkuat Stabilitas Polihukhankam Dan Transformasi Pelayanan Publik	4.Meningkatkan tata kelola pemerintahan melalui reformasi dan penderhanaan birokrasi			14.000.000,00	KECAMATAN PENGARON	
7	01	01	2.01	0001	Penyusunan Dokumen Perencanaan Perangkat Daerah	Jumlah Dokumen Perencanaan Perangkat Daerah	13 Dokumen	13 Dokumen	7.800.000,00	7.800.000,00	7.800.000,00	Kab. Banjar, Semua Kecamatan, Semua Kel/Desa	Dana Transfer Umum-Dana Alokasi Umum	Memperkuat Stabilitas Polihukhankam Dan Transformasi Pelayanan Publik	4.Meningkatkan tata kelola pemerintahan melalui reformasi dan penderhanaan birokrasi			8.000.000,00	KECAMATAN PENGARON	
7	01	01	2.01	0006	Koordinasi dan Penyusunan Laporan Capaian Kinerja dan Ikhtisar Realisasi Kinerja SKPD	Jumlah Laporan Capaian Kinerja dan Ikhtisar Realisasi Kinerja SKPD dan Laporan Hasil Koordinasi Penyusunan Laporan Capaian Kinerja dan Ikhtisar Realisasi Kinerja SKPD	4 Laporan	4 Laporan	2.000.000,00	2.000.000,00	2.000.000,00	Kab. Banjar, Semua Kecamatan, Semua Kel/Desa	Dana Transfer Umum-Dana Alokasi Umum	Memperkuat Stabilitas Polihukhankam Dan Transformasi Pelayanan Publik	4.Meningkatkan tata kelola pemerintahan melalui reformasi dan penderhanaan birokrasi			3.000.000,00	KECAMATAN PENGARON	
7	01	01	2.01	0007	Evaluasi Kinerja Perangkat Daerah	Jumlah Laporan Evaluasi Kinerja Perangkat Daerah	21 Laporan	21 Laporan	2.800.000,00	2.800.000,00	2.800.000,00	Kab. Banjar, Semua Kecamatan, Semua Kel/Desa	Dana Transfer Umum-Dana Alokasi Umum	Memperkuat Stabilitas Polihukhankam Dan Transformasi Pelayanan Publik	4.Meningkatkan tata kelola pemerintahan melalui reformasi dan penderhanaan birokrasi			3.000.000,00	KECAMATAN PENGARON	
7	01	01	2.02	01	Administrasi Keuangan Perangkat Daerah	Persentase Administrasi Keuangan Perangkat Daerah	100 Persen	100 Persen	2.415.462.184,00	2.696.835.249,00	2.696.835.249,00			Memperkuat Stabilitas Polihukhankam Dan Transformasi Pelayanan Publik	4.Meningkatkan tata kelola pemerintahan melalui reformasi dan penderhanaan birokrasi			2.535.200.000,00	KECAMATAN PENGARON	
7	01	01	2.02	0001	Penyediaan Gaji dan Tunjangan ASN	Jumlah Orang yang Menerima Gaji dan Tunjangan ASN	16 Orang/bulan	16 Orang/bulan	2.381.622.184,00	2.662.995.249,00	2.662.995.249,00	Kab. Banjar, Pengaron, Semua Kel/Desa	Dana Transfer Umum-Dana Alokasi Umum	Memperkuat Stabilitas Polihukhankam Dan Transformasi Pelayanan Publik	4.Meningkatkan tata kelola pemerintahan melalui reformasi dan penderhanaan birokrasi			2.500.000.000,00	KECAMATAN PENGARON	
7	01	01	2.02	0003	Pelaksanaan Penatausahaan dan Penjualan/Verifikasi Keuangan SKPD	Jumlah Dokumen Penatausahaan dan Penjualan/Verifikasi Keuangan SKPD	1 Dokumen	1 Dokumen	30.840.000,00	30.840.000,00	30.840.000,00	Kab. Banjar, Pengaron, Semua Kel/Desa	Dana Transfer Umum-Dana Alokasi Umum	Memperkuat Stabilitas Polihukhankam Dan Transformasi Pelayanan Publik	4.Meningkatkan tata kelola pemerintahan melalui reformasi dan penderhanaan birokrasi			32.000.000,00	KECAMATAN PENGARON	
7	01	01	2.02	0005	Koordinasi dan Penyusunan Laporan Keuangan Akhir Tahun SKPD	Jumlah Laporan Keuangan Akhir Tahun SKPD dan Laporan Hasil Koordinasi Penyusunan Laporan Keuangan Akhir Tahun SKPD	1 Laporan	1 Laporan	3.000.000,00	3.000.000,00	3.000.000,00	Kab. Banjar, Pengaron, Semua Kel/Desa	Dana Transfer Umum-Dana Alokasi Umum	Memperkuat Stabilitas Polihukhankam Dan Transformasi Pelayanan Publik	4.Meningkatkan tata kelola pemerintahan melalui reformasi dan penderhanaan birokrasi			3.200.000,00	KECAMATAN PENGARON	
7	01	01	2.03	01	Administrasi Barang Milik Daerah pada Perangkat Daerah	Persentase Jumlah Sub Kegiatan Administrasi Barang Milik daerah pada Perangkat Daerah Yang Terusun	100 Persen	100 Persen	10.320.000,00	10.320.000,00	10.320.000,00			Memperkuat Stabilitas Polihukhankam Dan Transformasi Pelayanan Publik	4.Meningkatkan tata kelola pemerintahan melalui reformasi dan penderhanaan birokrasi			12.450.000,00	KECAMATAN PENGARON	
7	01	01	2.03	0005	Rekonsiliasi dan Penyusunan Laporan Barang Milik Daerah pada SKPD	Jumlah Laporan Rekonsiliasi dan Penyusunan Laporan Barang Milik Daerah pada SKPD	1 Laporan	1 Laporan	1.320.000,00	1.320.000,00	1.320.000,00	Kab. Banjar, Pengaron, Semua Kel/Desa	Dana Transfer Umum-Dana Alokasi Umum	Memperkuat Stabilitas Polihukhankam Dan Transformasi Pelayanan Publik	4.Meningkatkan tata kelola pemerintahan melalui reformasi dan penderhanaan birokrasi			2.700.000,00	KECAMATAN PENGARON	
7	01	01	2.03	0006	Penatausahaan Barang Milik Daerah pada SKPD	Jumlah Laporan Penatausahaan Barang Milik Daerah pada SKPD	1 Laporan	1 Laporan	9.000.000,00	9.000.000,00	9.000.000,00	Kab. Banjar, Pengaron, Semua Kel/Desa	Dana Transfer Umum-Dana Alokasi Umum	Memperkuat Stabilitas Polihukhankam Dan Transformasi Pelayanan Publik	4.Meningkatkan tata kelola pemerintahan melalui reformasi dan penderhanaan birokrasi			9.750.000,00	KECAMATAN PENGARON	
7	01	01	2.05	01	Administrasi Kepegawaian Perangkat Daerah	Persentase Administrasi Kepegawaian yang terpenuhi	100 Persen	100 Persen	19.500.000,00	19.500.000,00	19.500.000,00			Memperkuat Stabilitas Polihukhankam Dan Transformasi Pelayanan Publik	4.Meningkatkan tata kelola pemerintahan melalui reformasi dan penderhanaan birokrasi			19.600.000,00	KECAMATAN PENGARON	
7	01	01	2.05	0005	Monitoring, Evaluasi, dan Penilaian Kinerja Pegawai	Jumlah Dokumen Monitoring Evaluasi, dan Penilaian Kinerja Pegawai	1 Dokumen	1 Dokumen	4.500.000,00	4.500.000,00	4.500.000,00	Kab. Banjar, Pengaron, Semua Kel/Desa	Dana Transfer Umum-Dana Alokasi Umum	Memperkuat Stabilitas Polihukhankam Dan Transformasi Pelayanan Publik	4.Meningkatkan tata kelola pemerintahan melalui reformasi dan penderhanaan birokrasi			3.600.000,00	KECAMATAN PENGARON	
7	01	01	2.05	0011	Bimbingan Teknis Implementasi Peraturan Perundang-Undangan	Jumlah Orang yang Mengikuti Bimbingan Teknis Implementasi Peraturan Perundang-Undangan	10 Orang	10 Orang	15.000.000,00	15.000.000,00	25.000.000,00	Kab. Banjar, Pengaron, Semua Kel/Desa	Dana Transfer Umum-Dana Alokasi Umum	Memperkuat Stabilitas Polihukhankam Dan Transformasi Pelayanan Publik	4.Meningkatkan tata kelola pemerintahan melalui reformasi dan penderhanaan birokrasi			16.000.000,00	KECAMATAN PENGARON	
7	01	01	2.06	01	Administrasi Umum Perangkat Daerah	Persentase Administrasi Umum Perangkat Daerah	100 Persen	100 Persen	80.065.500,00	80.065.500,00	80.065.500,00			Memperkuat Stabilitas Polihukhankam Dan Transformasi Pelayanan Publik	4.Meningkatkan tata kelola pemerintahan melalui reformasi dan penderhanaan birokrasi			74.900.000,00	KECAMATAN PENGARON	
7	01	01	2.06	0001	Penyediaan Komponen Instalasi Listrik/Penerangan Bangunan Kantor	Jumlah Paket Komponen Instalasi Listrik/Penerangan Bangunan Kantor yang Disediakan	1 Paket	1 Paket	4.851.500,00	4.851.500,00	4.851.500,00	Kab. Banjar, Pengaron, Semua Kel/Desa	Dana Transfer Umum-Dana Alokasi Umum	Memperkuat Stabilitas Polihukhankam Dan Transformasi Pelayanan Publik	4.Meningkatkan tata kelola pemerintahan melalui reformasi dan penderhanaan birokrasi			5.000.000,00	KECAMATAN PENGARON	
7	01	01	2.06	0002	Penyediaan Peralatan dan Perlengkapan Kantor															

No	Kode	Uraian / Bidang Urusan / Program / Kegiatan / Sub Kegiatan	Indikator Program / Kegiatan / Sub Kegiatan	Target Abstr Periode Rencana OPD	Realisasi Capaian RENCANA OPD Tahun 2022	Praktikan Capaian Target RENCANA OPD Tahun 2023	Capaian Kinerja Dan Kerangka Pendanaan						Lokal	Sumber Dana	Prioritas		Kelompok Swasren	Praktikan Maju Rencana Tahun 2025		Peringkat Daerah Penanggung Jawab
							Target 2024		RPD 2024	Pagu Indikator (Rp) APBD 2024	RPD Perubahan 2024	Nasional			Daerah	Target		Pagu Indikator (Rp)		
							Sebelum	Setelah												
1	2	8	4	8	6	7	8	9	10	11	12	13	14	15	16	17	18	19	20	
			Jumlah Paket Peralatan dan Perlengkapan Kantor yang Disediakan				5 Paket	5 Paket	10.541.000,00	10.541.000,00	10.541.000,00	Kab. Banjar, Pengarom, Semua Kel/Desa	Dana Transfer Umum-Dana Alokasi Umum	Memperkuat Stabilitas Polhukhankam Dan Transformasi Pelayanan Publik	4.Meningkatkan tata kelola pemerintahan melalui reformasi dan penderhanaan birokrasi		8.200.000,00	KECAMATAN PENGARON		
7	01	2.06	0003	Penyediaan Peralatan Rumah Tangga			7 Paket	7 Paket	3.573.000,00	3.573.000,00	3.573.000,00	Kab. Banjar, Pengarom, Semua Kel/Desa	Dana Transfer Umum-Dana Alokasi Umum	Memperkuat Stabilitas Polhukhankam Dan Transformasi Pelayanan Publik	4.Meningkatkan tata kelola pemerintahan melalui reformasi dan penderhanaan birokrasi		4.700.000,00	KECAMATAN PENGARON		
7	01	2.06	0004	Penyediaan Bahan Logistik Kantor			1 Paket	1 Paket	11.100.000,00	11.100.000,00	11.100.000,00	Kab. Banjar, Pengarom, Semua Kel/Desa	Dana Transfer Umum-Dana Alokasi Umum	Memperkuat Stabilitas Polhukhankam Dan Transformasi Pelayanan Publik	4.Meningkatkan tata kelola pemerintahan melalui reformasi dan penderhanaan birokrasi		11.000.000,00	KECAMATAN PENGARON		
7	01	2.06	0009	Penyelenggaraan Rapat Koordinasi dan Konsultasi SKPD			1 Laporan	1 Laporan	50.000.000,00	50.000.000,00	90.000.000,00	Kab. Banjar, Pengarom, Semua Kel/Desa	Dana Transfer Umum-Dana Alokasi Umum	Memperkuat Stabilitas Polhukhankam Dan Transformasi Pelayanan Publik	4.Meningkatkan tata kelola pemerintahan melalui reformasi dan penderhanaan birokrasi		46.000.000,00	KECAMATAN PENGARON		
7	01	2.07	01	Pengadaan Barang Milik Daerah Penunjang Urusan Pemerintah Daerah	Persentase Pengadaan BDM Penunjang Urusan Daerah	-	100 Persen	100 Persen	93.242.000,00	93.242.000,00	93.242.000,00	Kab. Banjar, Pengarom, Semua Kel/Desa	Dana Transfer Umum-Dana Alokasi Umum	Memperkuat Stabilitas Polhukhankam Dan Transformasi Pelayanan Publik	4.Meningkatkan tata kelola pemerintahan melalui reformasi dan penderhanaan birokrasi		82.000.000,00	KECAMATAN PENGARON		
7	01	2.07	0005	Pengadaan Mebel	Jumlah Paket Mebel yang Disediakan		10 Unit	10 Unit	39.968.000,00	39.968.000,00	39.968.000,00	Kab. Banjar, Pengarom, Semua Kel/Desa	Dana Transfer Umum-Dana Alokasi Umum	Memperkuat Stabilitas Polhukhankam Dan Transformasi Pelayanan Publik	4.Meningkatkan tata kelola pemerintahan melalui reformasi dan penderhanaan birokrasi		36.000.000,00	KECAMATAN PENGARON		
7	01	2.07	0006	Pengadaan Peralatan dan Mesin Lainnya	Jumlah Unit Peralatan dan Mesin Lainnya yang Disediakan		5 Unit	5 Unit	53.274.000,00	53.274.000,00	53.274.000,00	Kab. Banjar, Pengarom, Semua Kel/Desa	Dana Transfer Umum-Dana Alokasi Umum	Memperkuat Stabilitas Polhukhankam Dan Transformasi Pelayanan Publik	4.Meningkatkan tata kelola pemerintahan melalui reformasi dan penderhanaan birokrasi		46.000.000,00	KECAMATAN PENGARON		
7	01	2.08	01	Penyediaan Jasa Penunjang Urusan Pemerintahan Daerah	Penyediaan Jasa Penunjang Urusan Pemerintahan Daerah	-	100 Persen	100 Persen	200.657.600,00	200.657.600,00	200.657.600,00	Kab. Banjar, Pengarom, Semua Kel/Desa	Dana Transfer Umum-Dana Alokasi Umum	Memperkuat Stabilitas Polhukhankam Dan Transformasi Pelayanan Publik	4.Meningkatkan tata kelola pemerintahan melalui reformasi dan penderhanaan birokrasi		181.880.000,00	KECAMATAN PENGARON		
7	01	2.08	0001	Penyediaan Jasa Surat Menyurat	Jumlah Laporan Penyediaan Jasa Surat Menyurat		1 Laporan	1 Laporan	2.000.000,00	2.000.000,00	2.000.000,00	Kab. Banjar, Pengarom, Semua Kel/Desa	Dana Transfer Umum-Dana Alokasi Umum	Memperkuat Stabilitas Polhukhankam Dan Transformasi Pelayanan Publik	4.Meningkatkan tata kelola pemerintahan melalui reformasi dan penderhanaan birokrasi		3.500.000,00	KECAMATAN PENGARON		
7	01	2.08	0002	Penyediaan Jasa Komunikasi, Sumber Daya Air dan Listrik	Jumlah Laporan Penyediaan Jasa Komunikasi, Sumber Daya Air dan Listrik yang Disediakan		2 Laporan	2 Laporan	13.197.600,00	13.197.600,00	13.197.600,00	Kab. Banjar, Pengarom, Semua Kel/Desa	Dana Transfer Umum-Dana Alokasi Umum	Memperkuat Stabilitas Polhukhankam Dan Transformasi Pelayanan Publik	4.Meningkatkan tata kelola pemerintahan melalui reformasi dan penderhanaan birokrasi		7.000.000,00	KECAMATAN PENGARON		
7	01	2.08	0004	Penyediaan Jasa Pelayanan Umum Kantor	Jumlah Laporan Penyediaan Jasa Pelayanan Umum Kantor yang Disediakan		1 Laporan	1 Laporan	185.460.000,00	185.460.000,00	185.460.000,00	Kab. Banjar, Pengarom, Semua Kel/Desa	Dana Transfer Umum-Dana Alokasi Umum	Memperkuat Stabilitas Polhukhankam Dan Transformasi Pelayanan Publik	4.Meningkatkan tata kelola pemerintahan melalui reformasi dan penderhanaan birokrasi		171.380.000,00	KECAMATAN PENGARON		
7	01	2.09	01	Pemeliharaan Barang Milik Daerah Penunjang Urusan Pemerintahan Daerah	Persentase Pemeliharaan BMD Daerah Penunjang Urusan Perangkat daerah	-	100 Persen	100 Persen	157.210.000,00	157.210.000,00	157.210.000,00	Kab. Banjar, Pengarom, Semua Kel/Desa	Dana Transfer Umum-Dana Alokasi Umum	Memperkuat Stabilitas Polhukhankam Dan Transformasi Pelayanan Publik	4.Meningkatkan tata kelola pemerintahan melalui reformasi dan penderhanaan birokrasi		161.000.000,00	KECAMATAN PENGARON		
7	01	2.09	0002	Penyediaan Jasa Pemeliharaan, Biaya Pemeliharaan, Pajak dan Perizinan Kendaraan Dinas Operasional atau Lapangan	Jumlah Kendaraan Dinas Operasional atau Lapangan yang Dipelihara dan Dibayarkan Pajak dan Perizinannya		11 Unit	11 Unit	78.000.000,00	78.000.000,00	88.000.000,00	Kab. Banjar, Pengarom, Semua Kel/Desa	Dana Transfer Umum-Dana Alokasi Umum	Memperkuat Stabilitas Polhukhankam Dan Transformasi Pelayanan Publik	4.Meningkatkan tata kelola pemerintahan melalui reformasi dan penderhanaan birokrasi		80.000.000,00	KECAMATAN PENGARON		
7	01	2.09	0004	Penyediaan Jasa Pemeliharaan, Biaya Pemeliharaan dan Perizinan Alat Angkutan Darat Tak Bermotor	Jumlah Alat Angkutan Darat Tak Bermotor yang Dipelihara dan Dibayarkan Perizinannya		0 Unit	0 Unit	0,00	0,00	0,00	Kab. Banjar, Pengarom, Semua Kel/Desa	Dana Transfer Umum-Dana Alokasi Umum	Memperkuat Stabilitas Polhukhankam Dan Transformasi Pelayanan Publik	2.Meningkatkan kualitas sumber daya manusia yang berdayasain dan berkarakter agamis		9.000.000,00	KECAMATAN PENGARON		
7	01	2.09	0006	Pemeliharaan Peralatan dan Mesin Lainnya	Jumlah Peralatan dan Mesin Lainnya yang Dipelihara		10 Unit	10 Unit	34.210.000,00	34.210.000,00	34.210.000,00	Kab. Banjar, Pengarom, Semua Kel/Desa	Dana Transfer Umum-Dana Alokasi Umum	Memperkuat Stabilitas Polhukhankam Dan Transformasi Pelayanan Publik	4.Meningkatkan tata kelola pemerintahan melalui reformasi dan penderhanaan birokrasi		26.000.000,00	KECAMATAN PENGARON		
7	01	2.09	0009	Pemeliharaan/Rehabilitasi Gedung Kantor dan Bangunan Lainnya	Jumlah Gedung Kantor dan Bangunan Lainnya yang Dipelihara/Direhabilitasi		3 Unit	3 Unit	45.000.000,00	45.000.000,00	45.000.000,00	Kab. Banjar, Pengarom, Semua Kel/Desa	Dana Transfer Umum-Dana Alokasi Umum	Memperkuat Stabilitas Polhukhankam Dan Transformasi Pelayanan Publik	4.Meningkatkan tata kelola pemerintahan melalui reformasi dan penderhanaan birokrasi		46.000.000,00	KECAMATAN PENGARON		
287	7	01	02	PROGRAM PENYELENGGARAAN PEMERINTAHAN DAN PELAYANAN PUBLIK	KM Kecamatan Pengaron Indeks Kepuasan Masyarakat Kecamatan Pengaron		83,00 Nilai	83,00 Nilai	36.196.400,00	36.196.400,00	36.196.400,00	Kab. Banjar, Pengarom, Semua Kel/Desa	Dana Transfer Umum-Dana Alokasi Umum	Memperkuat Stabilitas Polhukhankam Dan Transformasi Pelayanan Publik	4.Meningkatkan tata kelola pemerintahan melalui reformasi dan penderhanaan birokrasi		49.000.000,00	KECAMATAN PENGARON		
7	01	02	2.02	Penyelenggaraan Urusan Pemerintahan yang Tidak Dilaksanakan oleh Unit Kerja Perangkat Daerah yang Ada di Kecamatan	Presentase Pelayanan Paten Dilaksanakan	-	100 Persen	100 Persen	8.811.160,00	8.811.160,00	8.811.160,00	Kab. Banjar, Pengarom, Semua Kel/Desa	Dana Transfer Umum-Dana Alokasi Umum	Memperkuat Stabilitas Polhukhankam Dan Transformasi Pelayanan Publik	4.Meningkatkan tata kelola pemerintahan melalui reformasi dan penderhanaan birokrasi		16.000.000,00	KECAMATAN PENGARON		
7	01	02	2.02	0003	Peningkatan Efektifitas Pelaksanaan Pelayanan kepada Masyarakat di Wilayah Kecamatan	Jumlah Laporan Peningkatan Efektifitas Pelaksanaan Pelayanan kepada Masyarakat di Wilayah Kecamatan		13 Laporan	13 Laporan	8.811.160,00	8.811.160,00	8.811.160,00	Kab. Banjar, Pengarom, Semua Kel/Desa	Dana Transfer Umum-Dana Alokasi Umum	Memperkuat Stabilitas Polhukhankam Dan Transformasi Pelayanan Publik	4.Meningkatkan tata kelola pemerintahan melalui reformasi dan penderhanaan birokrasi		16.000.000,00	KECAMATAN PENGARON	
7	01	02	2.04	01	Pelaksanaan Urusan Pemerintahan yang Dilimpahkan kepada Camat	Presentase Koordinasi Kegiatan Kesro yang Dilaksanakan	-	100 Persen	100 Persen	27.385.240,00	27.385.240,00	27.385.240,00	Kab. Banjar, Pengarom, Semua Kel/Desa	Dana Transfer Umum-Dana Alokasi Umum	Memperkuat Stabilitas Polhukhankam Dan Transformasi Pelayanan Publik	4.Meningkatkan tata kelola pemerintahan melalui reformasi dan penderhanaan birokrasi		33.000.000,00	KECAMATAN PENGARON	
7	01	02	2.04	0003	Pelaksanaan Urusan Pemerintahan yang Terkait dengan Kewenangan Lain yang Dilimpahkan															

No	Kode	Uraian / Bidang Urusan / Program / Kegiatan / Sub Kegiatan	Indikator Program / Kegiatan / Sub Kegiatan	Target Abstr Periode Rencana OPD	Realisasi Capaian RENCANA OPD Tahun 2022	Praktis Capaian Target RENCANA OPD Tahun 2023	Capaian Kinerja Dan Kerangka Pendanaan					Lokasi	Sumber Dana	Prioritas		Kelompok Swasta	Praktis Maju Rencana Tahun 2025		Peringkat Daerah Penanggung Jawab
							Target 2024		RPD 2024	Pagu Indikator (Rp)	RPD Perubahan 2024			Nasional	Daerah		Target	Pagu Indikator (Rp)	
							Sebelum	Setelah											
1	2	3	4	5	6	7	8	9	10	11	12	13	14	15	16	17	18	19	20
			Jumlah Laporan Pelaksanaan Kewenangan Lain yang Ditimpahkan				4 Laporan	4 Laporan	27.385.240,00	27.385.240,00	27.385.240,00	Kab. Banjar, Pengarom, Semua Kel/Desa	Dana Transfer Umum-Dana Alokasi Umum	Memperkuat Stabilitas Polhukhankam Dan Transformasi Pelayanan Publik	4.Meningkatkan tata kelola pemerintahan melalui reformasi dan penderhanaan birokrasi		33.000.000,00	KECAMATAN PENGARON	
288	7 01 03	PROGRAM PEMBERDAYAAN MASYARAKAT DESA DAN KELURAHAN	Persentase desa dan kelurahan yang melaksanakan MusDes/ MusKel yang tepat waktu Persentase Terlaksananya Pemberdayaan Masyarakat Desa dan Kelurahan				100 100 % Persen	100 100 % Persen	46.058.500,00	46.058.500,00	46.058.500,00	Kab. Banjar, Pengarom, Semua Kel/Desa	Dana Transfer Umum-Dana Alokasi Umum	Memperkuat Stabilitas Polhukhankam Dan Transformasi Pelayanan Publik	4.Meningkatkan tata kelola pemerintahan melalui reformasi dan penderhanaan birokrasi		85.679.999,00	KECAMATAN PENGARON	
	7 01 03 2.01	Koordinasi Kegiatan Pemberdayaan Desa	Persentase desa dan kelurahan yang melaksanakan MusDes/MusKel yang tepat waktu				100 Persen	100 Persen	46.058.500,00	46.058.500,00	46.058.500,00	Kab. Banjar, Pengarom, Semua Kel/Desa	Dana Transfer Umum-Dana Alokasi Umum	Memperkuat Stabilitas Polhukhankam Dan Transformasi Pelayanan Publik	4.Meningkatkan tata kelola pemerintahan melalui reformasi dan penderhanaan birokrasi		85.679.999,00	KECAMATAN PENGARON	
	7 01 03 2.01 0001	Peningkatan Partisipasi Masyarakat	dalam Forum Musyawarah Perencanaan Pembangunan di Desa				5 Lembaga Masyarakat	5 Lembaga Masyarakat	15.000.000,00	15.000.000,00	15.000.000,00	Kab. Banjar, Pengarom, Semua Kel/Desa	Dana Transfer Umum-Dana Alokasi Umum	Memperkuat Stabilitas Polhukhankam Dan Transformasi Pelayanan Publik	4.Meningkatkan tata kelola pemerintahan melalui reformasi dan penderhanaan birokrasi		15.679.999,00	KECAMATAN PENGARON	
	7 01 03 2.01 0003	Peningkatan Efektivitas Kegiatan Pemberdayaan Masyarakat di Wilayah Kecamatan	Jumlah Laporan Peningkatan Efektivitas Kegiatan Pemberdayaan Masyarakat di Wilayah Kecamatan				4 Laporan	4 Laporan	31.058.500,00	31.058.500,00	31.058.500,00	Kab. Banjar, Pengarom, Semua Kel/Desa	Dana Transfer Umum-Dana Alokasi Umum	Memperkuat Stabilitas Polhukhankam Dan Transformasi Pelayanan Publik	4.Meningkatkan tata kelola pemerintahan melalui reformasi dan penderhanaan birokrasi		70.000.000,00	KECAMATAN PENGARON	
289	7 01 04	PROGRAM KOORDINASI KETENTRAMAN DAN KETERTIBAN UMUM	Persentase Fasilitas Penanganan Translumbinmas Persentase Fasilitas Penanganan Translumbinmas				100 100 % Persen	100 100 % Persen	82.195.000,00	37.195.000,00	47.195.000,00						96.000.000,00		
	7 01 04 2.01	Koordinasi Upaya Penyelenggaraan Ketenteraman dan Ketertiban Umum					-	-	77.062.000,00	32.062.000,00	32.062.000,00			Memperkuat Stabilitas Polhukhankam Dan Transformasi Pelayanan Publik	4.Meningkatkan tata kelola pemerintahan melalui reformasi dan penderhanaan birokrasi		85.500.000,00	KECAMATAN PENGARON	
	7 01 04 2.01 0001	Sinergitas dengan Kepolisian Negara Republik Indonesia, Tentara Nasional Indonesia dan Instansi Vertikal di Wilayah Kecamatan	Jumlah Laporan Hasil Sinergitas dengan Kepolisian Negara Republik Indonesia, Tentara Nasional Indonesia dan Instansi Vertikal di Wilayah Kecamatan				1 Laporan	1 Laporan	75.194.000,00	30.194.000,00	40.194.000,00	Kab. Banjar, Pengarom, Semua Kel/Desa	Dana Transfer Umum-Dana Alokasi Umum	Memperkuat Stabilitas Polhukhankam Dan Transformasi Pelayanan Publik	4.Meningkatkan tata kelola pemerintahan melalui reformasi dan penderhanaan birokrasi		75.000.000,00	KECAMATAN PENGARON	
	7 01 04 2.01 0002	Harmonisasi Hubungan dengan Tokoh Agama dan Tokoh Masyarakat	Jumlah Laporan Pelaksanaan Harmonisasi Hubungan dengan Tokoh Agama dan Tokoh Masyarakat				1 Laporan	1 Laporan	1.868.000,00	1.868.000,00	1.868.000,00	Kab. Banjar, Pengarom, Semua Kel/Desa	Dana Transfer Umum-Dana Alokasi Umum	Memperkuat Stabilitas Polhukhankam Dan Transformasi Pelayanan Publik	4.Meningkatkan tata kelola pemerintahan melalui reformasi dan penderhanaan birokrasi		10.500.000,00	KECAMATAN PENGARON	
	7 01 04 2.02	Koordinasi Penerapan dan Penegakan Peraturan Daerah dan Peraturan Kepala Daerah	Persentase Fasilitas Penanganan Translumbinmas				100 Persen	100 Persen	5.133.000,00	5.133.000,00	5.133.000,00			Memperkuat Stabilitas Polhukhankam Dan Transformasi Pelayanan Publik	4.Meningkatkan tata kelola pemerintahan melalui reformasi dan penderhanaan birokrasi		10.500.000,00	KECAMATAN PENGARON	
	7 01 04 2.02 0001	Koordinasi/Sinergi dengan Perangkat Daerah yang Tugas dan Fungsinya di Bidang Penegakan Peraturan Perundang-Undangan dan/atau Kepolisian Negara Republik Indonesia	Jumlah Laporan Koordinasi/Sinergi dengan Perangkat Daerah yang Tugas dan Fungsinya di Bidang Penegakan Peraturan Perundang-Undangan dan/atau Kepolisian Negara Republik Indonesia				1 Laporan	1 Laporan	5.133.000,00	5.133.000,00	5.133.000,00	Kab. Banjar, Pengarom, Semua Kel/Desa	Dana Transfer Umum-Dana Alokasi Umum	Memperkuat Stabilitas Polhukhankam Dan Transformasi Pelayanan Publik	4.Meningkatkan tata kelola pemerintahan melalui reformasi dan penderhanaan birokrasi		10.500.000,00	KECAMATAN PENGARON	
290	7 01 05	PROGRAM PENYELENGGARAAN URUSAN PEMERINTAHAN UMUM	Angka stabilitas keamanan lokal Persentase fasilitas Kegiatan Urusan Pemerintahan Umum				0 100 % Persen	0 100 % Persen	159.790.000,00	159.790.000,00	159.790.000,00						214.000.000,00		
	7 01 05 2.01	Penyelenggaraan Urusan Pemerintahan Umum Sesuai Penugasan Kepala Daerah yang Terfasilitasi	Persentase Penyelenggaraan Urusan Pemerintahan Umum sesuai Penugasan Kepala Daerah yang Terfasilitasi				100 Persen	100 Persen	159.790.000,00	159.790.000,00	159.790.000,00			Memperkuat Stabilitas Polhukhankam Dan Transformasi Pelayanan Publik	4.Meningkatkan tata kelola pemerintahan melalui reformasi dan penderhanaan birokrasi		214.000.000,00	KECAMATAN PENGARON	
	7 01 05 2.01 0001	Pembinaan Wawasan Kebangsaan dan Ketahanan Nasional dalam rangka Memantapkan Pengamalan Pancasila, Pelaksanaan Undang-Undang Dasar Negara Republik Indonesia Tahun 1945, Pelestarian Bhinneka Tunggal Ika serta Pemertahanan dan Pemeliharaan Keutuhan Negara Kesatuan Republik Indonesia	Jumlah Orang yang Mengikuti Pembinaan Wawasan Kebangsaan dan Ketahanan Nasional dalam rangka Memantapkan Pengamalan Pancasila, Pelaksanaan Undang-Undang Dasar Negara Republik Indonesia Tahun 1945, Pelestarian Bhinneka Tunggal Ika serta Pemertahanan dan Pemeliharaan Keutuhan Negara Kesatuan Republik Indonesia				100 Orang	100 Orang	45.000.000,00	45.000.000,00	45.000.000,00	Kab. Banjar, Pengarom, Semua Kel/Desa	Dana Transfer Umum-Dana Alokasi Umum	Memperkuat Stabilitas Polhukhankam Dan Transformasi Pelayanan Publik	4.Meningkatkan tata kelola pemerintahan melalui reformasi dan penderhanaan birokrasi		62.000.000,00	KECAMATAN PENGARON	
	7 01 05 2.01 0007	Pelaksanaan Semua Urusan Pemerintahan yang Bukan Merupakan Kewenangan Daerah dan Tidak Dilaksanakan oleh Instansi Vertikal	Jumlah Dokumen Semua Urusan Pemerintahan yang Bukan Merupakan Kewenangan Daerah dan Tidak Dilaksanakan oleh Instansi Vertikal				5 Dokumen	5 Dokumen	114.790.000,00	114.790.000,00	114.790.000,00	Kab. Banjar, Pengarom, Semua Kel/Desa	Dana Transfer Umum-Dana Alokasi Umum	Memperkuat Stabilitas Polhukhankam Dan Transformasi Pelayanan Publik	4.Meningkatkan tata kelola pemerintahan melalui reformasi dan penderhanaan birokrasi		152.000.000,00	KECAMATAN PENGARON	
291	7 01 06	PROGRAM PEMBINAAN DAN PENGAWASAN PEMERINTAHAN DESA	Persentase fasilitas pembinaan dan pengawasan pemerintahan desa				100 Persen	100 Persen	9.195.000,00	9.195.000,00	9.195.000,00						21.000.000,00		
	7 01 06 2.01	Fasilitas, Rekomendasi dan Koordinasi Pembinaan dan Pengawasan Pemerintahan Desa	Persentase fasilitas pembinaan dan pengawasan pemerintahan desa				100 Persen	100 Persen	9.195.000,00	9.195.000,00	9.195.000,00			Memperkuat Stabilitas Polhukhankam Dan Transformasi Pelayanan Publik	4.Meningkatkan tata kelola pemerintahan melalui reformasi dan penderhanaan birokrasi		21.000.000,00	KECAMATAN PENGARON	
	7 01 06 2.01 0003	Fasilitasi Pengelolaan Keuangan Desa dan Pendayagunaan Aset Desa	Jumlah Dokumen yang Difasilitasi dalam rangka Pengelolaan Keuangan Desa dan Pendayagunaan Aset Desa				1 Dokumen	1 Dokumen	3.977.000,00	3.977.000,00	3.977.000,00	Kab. Banjar, Pengarom, Semua Kel/Desa	Dana Transfer Umum-Dana Alokasi Umum	Memperkuat Stabilitas Polhukhankam Dan Transformasi Pelayanan Publik	4.Meningkatkan tata kelola pemerintahan melalui reformasi dan penderhanaan birokrasi		10.500.000,00	KECAMATAN PENGARON	
	7 01 06 2.01 0015	Fasilitasi Penataan, Pemanfaatan, dan Pendayagunaan Ruang Desa serta Penetapan dan Penegasan Batas Desa	Jumlah Dokumen Fasilitas dalam rangka Penataan, Pemanfaatan, dan Pendayagunaan Ruang Desa serta Penetapan dan Penegasan Batas Desa				1 Dokumen	1 Dokumen	5.218.000,00	5.218.000,00	5.218.000,00	Kab. Banjar, Pengarom, Semua Kel/Desa	Dana Transfer Umum-Dana Alokasi Umum	Memperkuat Stabilitas Polhukhankam Dan Transformasi Pelayanan Publik	4.Meningkatkan tata kelola pemerintahan melalui reformasi dan penderhanaan birokrasi		10.500.000,00	KECAMATAN PENGARON	
		Kecamatan Sungal Pinang							2.860.706.928,00	2.549.505.648,00	2.631.828.048,00						2.763.472.088,00		
		UNSUR KEWILAYAHAN							2.860.706.928,00	2.549.505.648,00	2.631.828.048,00						2.763.472.088,00		
		KECAMATAN							2.860.706.928,00	2.549.505.648,00	2.631.828.048,00						2.763.472.088,00		
292	7 01 01	PROGRAM PENUNJANG URUSAN PEMERINTAHAN DAERAH KABUPATEN/KOTA	Indeks Kepuasan dan Kinerja Intern (IKI) Kecamatan sungal Pinang				76 Persentase	76 Persentase	2.042.575.528,00	2.271.964.048,00	2.344.008.048,00						2.492.165.578,00		

No	Kode	Uraian / Bidang Uraian / Program / Kegiatan / Sub Kegiatan	Indikator Program / Kegiatan / Sub Kegiatan	Target Akhir Periode Renstra OPD	Realisasi Capaian RENCANA OPD Tahun 2022	Praktikan Capaian Target RENCANA OPD Tahun 2023	Capaian Kinerja Dan Kerangka Pendanaan					Lokasi	Sumber Dana	Prioritas		Kelompok Swasren	Praktikan Maju Rencana Tahun 2025		Perangkat Daerah Penanggung Jawab
							Target 2024		RPD 2024	APBD 2024	RPD Perubahan 2024			Nasional	Daerah		Target	Pagu Indikatif (Rp)	
							Sebelum	Setelah											
1	7 01 01 2.01	Perencanaan, Penganggaran, dan Evaluasi Kinerja Perangkat Daerah	Persentase Dokumentasi Perencanaan Penganggaran dan Evaluasi SKPD	-	6	7	8	9	10	11	12	13	14	15	16	17	18	19	20
							100	100	4.099.600,00	4.099.600,00	4.099.600,00			Memperkuat Stabilitas Polihukhankam Dan Transformasi Pelayanan Publik	4.Meningkatkan tata kelola pemerintahan melalui reformasi dan pemyederhanaan birokrasi			4.231.519,00	KECAMATAN SUNGAI PINANG
	7 01 01 2.01 0001	Penyusunan Dokumen Perencanaan Perangkat Daerah	Jumlah Dokumen Perencanaan Perangkat Daerah				6	6	354.800,00	354.800,00	354.800,00	Kab. Banjar, Sungai Pinang, Semua Kel/Desa	Dana Transfer Umum-Dana Alokasi Umum	Memperkuat Stabilitas Polihukhankam Dan Transformasi Pelayanan Publik	4.Meningkatkan tata kelola pemerintahan melalui reformasi dan pemyederhanaan birokrasi			365.713,00	KECAMATAN SUNGAI PINANG
	7 01 01 2.01 0002	Koordinasi dan Penyusunan Dokumen RKA-SKPD	Jumlah Dokumen RKA-SKPD dan Laporan Hasil Koordinasi Penyusunan Dokumen RKA-SKPD				1	1	500.000,00	500.000,00	500.000,00	Kab. Banjar, Sungai Pinang, Semua Kel/Desa	Dana Transfer Umum-Dana Alokasi Umum	Memperkuat Stabilitas Polihukhankam Dan Transformasi Pelayanan Publik	4.Meningkatkan tata kelola pemerintahan melalui reformasi dan pemyederhanaan birokrasi			576.280,00	KECAMATAN SUNGAI PINANG
	7 01 01 2.01 0003	Koordinasi dan Penyusunan Dokumen Perubahan RKA-SKPD	Jumlah Dokumen Perubahan RKA-SKPD dan Laporan Hasil Koordinasi Penyusunan Dokumen Perubahan RKA-SKPD				1	1	120.000,00	120.000,00	120.000,00	Kab. Banjar, Sungai Pinang, Semua Kel/Desa	Dana Transfer Umum-Dana Alokasi Umum	Memperkuat Stabilitas Polihukhankam Dan Transformasi Pelayanan Publik	4.Meningkatkan tata kelola pemerintahan melalui reformasi dan pemyederhanaan birokrasi			150.000,00	KECAMATAN SUNGAI PINANG
	7 01 01 2.01 0004	Koordinasi dan Penyusunan Dokumen DPA-SKPD	Jumlah Dokumen DPA-SKPD dan Laporan Hasil Koordinasi Penyusunan Dokumen DPA-SKPD				1	1	500.000,00	500.000,00	500.000,00	Kab. Banjar, Sungai Pinang, Semua Kel/Desa	Dana Transfer Umum-Dana Alokasi Umum	Memperkuat Stabilitas Polihukhankam Dan Transformasi Pelayanan Publik	4.Meningkatkan tata kelola pemerintahan melalui reformasi dan pemyederhanaan birokrasi			520.000,00	KECAMATAN SUNGAI PINANG
	7 01 01 2.01 0005	Koordinasi dan Penyusunan Perubahan DPA- SKPD	Jumlah Dokumen Perubahan DPA-SKPD dan Laporan Hasil Koordinasi Penyusunan Dokumen Perubahan DPA-SKPD				1	1	835.000,00	835.000,00	835.000,00	Kab. Banjar, Sungai Pinang, Semua Kel/Desa	Dana Transfer Umum-Dana Alokasi Umum	Memperkuat Stabilitas Polihukhankam Dan Transformasi Pelayanan Publik	4.Meningkatkan tata kelola pemerintahan melalui reformasi dan pemyederhanaan birokrasi			883.600,00	KECAMATAN SUNGAI PINANG
	7 01 01 2.01 0006	Koordinasi dan Penyusunan Laporan Capaian Kinerja dan Ikhtisar Realisasi Kinerja SKPD	Jumlah Laporan Capaian Kinerja dan Ikhtisar Realisasi Kinerja SKPD dan Laporan Hasil Koordinasi Penyusunan Laporan Capaian Kinerja dan Ikhtisar Realisasi Kinerja SKPD				4	4	829.800,00	829.800,00	829.800,00	Kab. Banjar, Sungai Pinang, Semua Kel/Desa	Dana Transfer Umum-Dana Alokasi Umum	Memperkuat Stabilitas Polihukhankam Dan Transformasi Pelayanan Publik	4.Meningkatkan tata kelola pemerintahan melalui reformasi dan pemyederhanaan birokrasi			840.500,00	KECAMATAN SUNGAI PINANG
	7 01 01 2.01 0007	Evaluasi Kinerja Perangkat Daerah	Jumlah Laporan Evaluasi Kinerja Perangkat Daerah				2	2	900.000,00	900.000,00	900.000,00	Kab. Banjar, Sungai Pinang, Semua Kel/Desa	Dana Transfer Umum-Dana Alokasi Umum	Memperkuat Stabilitas Polihukhankam Dan Transformasi Pelayanan Publik	4.Meningkatkan tata kelola pemerintahan melalui reformasi dan pemyederhanaan birokrasi			915.420,00	KECAMATAN SUNGAI PINANG
	7 01 01 2.02	Administrasi Keuangan Perangkat Daerah	Persentase Administrasi Keuangan Perangkat Daerah	-			100	100	1.613.832.208,00	1.843.220.928,00	1.843.220.928,00			Memperkuat Stabilitas Polihukhankam Dan Transformasi Pelayanan Publik	4.Meningkatkan tata kelola pemerintahan melalui reformasi dan pemyederhanaan birokrasi			1.884.145.428,00	KECAMATAN SUNGAI PINANG
	7 01 01 2.02 0001	Penyediaan Gaji dan Tunjangan ASN	Jumlah Orang yang Menerima Gaji dan Tunjangan ASN				14	14	1.581.827.408,00	1.811.216.128,00	1.811.216.128,00	Kab. Banjar, Sungai Pinang, Semua Kecamatan, Semua Kel/Desa	Dana Transfer Umum-Dana Alokasi Umum	Memperkuat Stabilitas Polihukhankam Dan Transformasi Pelayanan Publik	4.Meningkatkan tata kelola pemerintahan melalui reformasi dan pemyederhanaan birokrasi			1.850.516.886,00	KECAMATAN SUNGAI PINANG
	7 01 01 2.02 0003	Penatausahaan dan Pengujian/Verifikasi Keuangan SKPD	Jumlah Dokumen Penatausahaan dan Pengujian/Verifikasi Keuangan SKPD				12	12	31.130.000,00	31.130.000,00	31.130.000,00	Kab. Banjar, Sungai Pinang, Semua Kel/Desa	Dana Transfer Umum-Dana Alokasi Umum	Memperkuat Stabilitas Polihukhankam Dan Transformasi Pelayanan Publik	4.Meningkatkan tata kelola pemerintahan melalui reformasi dan pemyederhanaan birokrasi			32.733.542,00	KECAMATAN SUNGAI PINANG
	7 01 01 2.02 0005	Koordinasi dan Penyusunan Laporan Keuangan Akhir Tahun SKPD	Jumlah Laporan Keuangan Akhir Tahun SKPD dan Laporan Hasil Koordinasi Penyusunan Laporan Keuangan Akhir Tahun SKPD				1	1	874.800,00	874.800,00	874.800,00	Kab. Banjar, Sungai Pinang, Semua Kel/Desa	Dana Transfer Umum-Dana Alokasi Umum	Memperkuat Stabilitas Polihukhankam Dan Transformasi Pelayanan Publik	4.Meningkatkan tata kelola pemerintahan melalui reformasi dan pemyederhanaan birokrasi			895.000,00	KECAMATAN SUNGAI PINANG
	7 01 01 2.03	Administrasi Barang Milik Daerah pada Perangkat Daerah	Persentase Jumlah Sub Kegiatan Administrasi Barang Milik daerah pada Perangkat Daerah Yang Tersusun	-			100	100	9.648.800,00	9.648.800,00	9.648.800,00			Memperkuat Stabilitas Polihukhankam Dan Transformasi Pelayanan Publik	4.Meningkatkan tata kelola pemerintahan melalui reformasi dan pemyederhanaan birokrasi			10.798.694,00	KECAMATAN SUNGAI PINANG
	7 01 01 2.03 0005	Rekonsiliasi dan Penyusunan Laporan Barang Milik Daerah pada SKPD	Jumlah Laporan Rekonsiliasi dan Penyusunan Laporan Barang Milik Daerah pada SKPD				1	1	648.800,00	648.800,00	648.800,00	Kab. Banjar, Sungai Pinang, Semua Kel/Desa	Dana Transfer Umum-Dana Alokasi Umum	Memperkuat Stabilitas Polihukhankam Dan Transformasi Pelayanan Publik	4.Meningkatkan tata kelola pemerintahan melalui reformasi dan pemyederhanaan birokrasi			674.918,00	KECAMATAN SUNGAI PINANG
	7 01 01 2.03 0006	Penatausahaan Barang Milik Daerah pada SKPD	Jumlah Laporan Penatausahaan Barang Milik Daerah pada SKPD				4	4	9.000.000,00	9.000.000,00	9.000.000,00	Kab. Banjar, Sungai Pinang, Semua Kel/Desa	Dana Transfer Umum-Dana Alokasi Umum	Memperkuat Stabilitas Polihukhankam Dan Transformasi Pelayanan Publik	4.Meningkatkan tata kelola pemerintahan melalui reformasi dan pemyederhanaan birokrasi			10.123.776,00	KECAMATAN SUNGAI PINANG
	7 01 01 2.05	Administrasi Kepegawaian Perangkat Daerah	Persentase Administrasi Kepegawaian yang terpenuhi	-			100	100	10.770.000,00	10.770.000,00	10.770.000,00			Memperkuat Stabilitas Polihukhankam Dan Transformasi Pelayanan Publik	4.Meningkatkan tata kelola pemerintahan melalui reformasi dan pemyederhanaan birokrasi			12.036.045,00	KECAMATAN SUNGAI PINANG
	7 01 01 2.05 0005	Monitoring, Evaluasi, dan Penilaian Kinerja Pegawai	Jumlah Dokumen Monitoring, Evaluasi, dan Penilaian Kinerja Pegawai				2	2	770.000,00	770.000,00	770.000,00	Kab. Banjar, Sungai Pinang, Semua Kel/Desa	Dana Transfer Umum-Dana Alokasi Umum	Memperkuat Stabilitas Polihukhankam Dan Transformasi Pelayanan Publik	4.Meningkatkan tata kelola pemerintahan melalui reformasi dan pemyederhanaan birokrasi			786.045,00	KECAMATAN SUNGAI PINANG
	7 01 01 2.05 0011	Bimbingan Teknis Implementasi Peraturan Perundang-Undangan	Jumlah Orang yang Mengikuti Bimbingan Teknis Implementasi Peraturan Perundang-Undangan				1	1	10.000.000,00	10.000.000,00	10.000.000,00	Kab. Banjar, Sungai Pinang, Semua Kel/Desa	Dana Transfer Umum-Dana Alokasi Umum	Memperkuat Stabilitas Polihukhankam Dan Transformasi Pelayanan Publik	4.Meningkatkan tata kelola pemerintahan melalui reformasi dan pemyederhanaan birokrasi			11.250.000,00	KECAMATAN SUNGAI PINANG
	7 01 01 2.06	Administrasi Umum Perangkat Daerah	Persentase Administrasi Umum Perangkat Daerah	-			100	100	103.175.800,00	103.175.800,00	103.175.800,00			Memperkuat Stabilitas Polihukhankam Dan Transformasi Pelayanan Publik	4.Meningkatkan tata kelola pemerintahan melalui reformasi dan pemyederhanaan birokrasi			170.114.198,00	KECAMATAN SUNGAI PINANG
	7 01 01 2.06 0001	Penyediaan Komponen Instalasi Listrik/Penerangan Bangunan Kantor																	

No	Kode	Uraian / Bidang Urusan / Program / Kegiatan / Sub Kegiatan	Indikator Program / Kegiatan / Sub Kegiatan	Target Abstr Periode Rencana OPD	Realisasi Capaian RENCANA OPD Tahun 2022	Praktikan Capaian Target RENCANA OPD Tahun 2023	Capaian Kinerja Dan Kerangka Pendasanaan					Lokasi	Sumber Dana	Prioritas		Kelompok Swasren	Praktikan Maju Rencana Tahun 2025		Penanggot Daerah Penanggung Jawab
							Target 2024		RPD 2024	Pagu Indikator (Rp)	RPD Perubahan 2024			Nasional	Daerah		Target	Pagu Indikator (Rp)	
							Sebelum	Setelah											
1	2	8	4	8	6	7	8	9	10	11	12	13	14	15	16	17	18	19	20
			Jumlah Paket Komponen Instalasi Listrik(Pemerangan Bangunan Kantor yang Disediakan				5 Paket	5 Paket	749.500,00	749.500,00	749.500,00	Kab. Banjar, Sungai Pinang, Semua Kel/Desa	Dana Transfer Umum-Dana Alokasi Umum	Memperkuat Stabilitas Polhukhankam Dan Transformasi Pelayanan Publik	4.Meningkatkan tata kelola pemerintahan melalui reformasi dan pedyederhanaan birokrasi		770.000,00		KECAMATAN SUNGAI PINANG
7	01	01	2.06	0002	Penyediaan Peralatan dan Perlengkapan Kantor		1 Paket	1 Paket	11.750.000,00	11.750.000,00	11.750.000,00	Kab. Banjar, Sungai Pinang, Semua Kel/Desa	Dana Transfer Umum-Dana Alokasi Umum	Memperkuat Stabilitas Polhukhankam Dan Transformasi Pelayanan Publik	4.Meningkatkan tata kelola pemerintahan melalui reformasi dan pedyederhanaan birokrasi		12.850.220,00		KECAMATAN SUNGAI PINANG
7	01	01	2.06	0003	Penyediaan Peralatan Rumah Tangga		10 Paket	10 Paket	2.163.000,00	2.163.000,00	2.163.000,00	Kab. Banjar, Sungai Pinang, Semua Kel/Desa	Dana Transfer Umum-Dana Alokasi Umum	Memperkuat Stabilitas Polhukhankam Dan Transformasi Pelayanan Publik	4.Meningkatkan tata kelola pemerintahan melalui reformasi dan pedyederhanaan birokrasi		2.249.728,00		KECAMATAN SUNGAI PINANG
7	01	01	2.06	0004	Penyediaan Bahan Logistik Kantor		25 Paket	25 Paket	3.500.000,00	3.500.000,00	3.500.000,00	Kab. Banjar, Sungai Pinang, Semua Kel/Desa	Dana Transfer Umum-Dana Alokasi Umum	Memperkuat Stabilitas Polhukhankam Dan Transformasi Pelayanan Publik	4.Meningkatkan tata kelola pemerintahan melalui reformasi dan pedyederhanaan birokrasi		4.110.100,00		KECAMATAN SUNGAI PINANG
7	01	01	2.06	0005	Penyediaan Barang Cetak dan Pengandaan		3 Paket	3 Paket	2.763.300,00	2.763.300,00	2.763.300,00	Kab. Banjar, Sungai Pinang, Semua Kel/Desa	Dana Transfer Umum-Dana Alokasi Umum	Memperkuat Stabilitas Polhukhankam Dan Transformasi Pelayanan Publik	4.Meningkatkan tata kelola pemerintahan melalui reformasi dan pedyederhanaan birokrasi		2.884.150,00		KECAMATAN SUNGAI PINANG
7	01	01	2.06	0009	Penyelenggaraan Rapat Koordinasi dan Konsultasi SKPD		12 Laporan	12 Laporan	82.250.000,00	82.250.000,00	117.250.000,00	Kab. Banjar, Sungai Pinang, Semua Kel/Desa	Dana Transfer Umum-Dana Alokasi Umum	Memperkuat Stabilitas Polhukhankam Dan Transformasi Pelayanan Publik	4.Meningkatkan tata kelola pemerintahan melalui reformasi dan pedyederhanaan birokrasi		147.250.000,00		KECAMATAN SUNGAI PINANG
7	01	01	2.07		Pengadaan Barang Milik Daerah Penunjang Urusan Pemerintah Daerah		100 Persentase	100 Persentase	11.070.000,00	11.070.000,00	11.070.000,00			Memperkuat Stabilitas Polhukhankam Dan Transformasi Pelayanan Publik	4.Meningkatkan tata kelola pemerintahan melalui reformasi dan pedyederhanaan birokrasi		40.118.000,00		KECAMATAN SUNGAI PINANG
7	01	01	2.07	0006	Pengadaan Peralatan dan Mesin Lainnya		2 Unit	2 Unit	11.070.000,00	11.070.000,00	38.114.000,00	Kab. Banjar, Sungai Pinang, Semua Kel/Desa	Dana Transfer Umum-Dana Alokasi Umum	Memperkuat Stabilitas Polhukhankam Dan Transformasi Pelayanan Publik	4.Meningkatkan tata kelola pemerintahan melalui reformasi dan pedyederhanaan birokrasi		40.118.000,00		KECAMATAN SUNGAI PINANG
7	01	01	2.08		Penyediaan Jasa Penunjang Urusan Pemerintahan Daerah		100 Persentase	100 Persentase	201.028.920,00	201.028.920,00	201.028.920,00			Memperkuat Stabilitas Polhukhankam Dan Transformasi Pelayanan Publik	4.Meningkatkan tata kelola pemerintahan melalui reformasi dan pedyederhanaan birokrasi		210.051.130,00		KECAMATAN SUNGAI PINANG
7	01	01	2.08	0001	Penyediaan Jasa Surat Menyurat		1 Laporan	1 Laporan	1.750.000,00	1.750.000,00	1.750.000,00	Kab. Banjar, Sungai Pinang, Semua Kel/Desa	Dana Transfer Umum-Dana Alokasi Umum	Memperkuat Stabilitas Polhukhankam Dan Transformasi Pelayanan Publik	4.Meningkatkan tata kelola pemerintahan melalui reformasi dan pedyederhanaan birokrasi		1.851.130,00		KECAMATAN SUNGAI PINANG
7	01	01	2.08	0002	Penyediaan Jasa Komunikasi, Sumber Daya Air dan Listrik		12 Laporan	12 Laporan	23.318.920,00	23.318.920,00	23.318.920,00	Kab. Banjar, Sungai Pinang, Semua Kel/Desa	Dana Transfer Umum-Dana Alokasi Umum	Memperkuat Stabilitas Polhukhankam Dan Transformasi Pelayanan Publik	4.Meningkatkan tata kelola pemerintahan melalui reformasi dan pedyederhanaan birokrasi		24.650.000,00		KECAMATAN SUNGAI PINANG
7	01	01	2.08	0004	Penyediaan Jasa Pelayanan Umum Kantor		1 Laporan	1 Laporan	175.960.000,00	175.960.000,00	175.960.000,00	Kab. Banjar, Sungai Pinang, Semua Kel/Desa	Dana Transfer Umum-Dana Alokasi Umum	Memperkuat Stabilitas Polhukhankam Dan Transformasi Pelayanan Publik	4.Meningkatkan tata kelola pemerintahan melalui reformasi dan pedyederhanaan birokrasi		183.550.000,00		KECAMATAN SUNGAI PINANG
7	01	01	2.09		Pemeliharaan Barang Milik Daerah Penunjang Urusan Pemerintahan Daerah		100 Persentase	100 Persentase	89.010.000,00	89.010.000,00	89.010.000,00			Memperkuat Stabilitas Polhukhankam Dan Transformasi Pelayanan Publik	4.Meningkatkan tata kelola pemerintahan melalui reformasi dan pedyederhanaan birokrasi		100.640.365,00		KECAMATAN SUNGAI PINANG
7	01	01	2.09	0002	Penyediaan Jasa Pemeliharaan, Biaya Pemeliharaan, Pajak dan Perizinan Kendaraan Dinas Operasional atau Lapangan		12 Unit	12 Unit	60.980.000,00	60.980.000,00	70.980.000,00	Kab. Banjar, Sungai Pinang, Semua Kel/Desa	Dana Transfer Umum-Dana Alokasi Umum	Memperkuat Stabilitas Polhukhankam Dan Transformasi Pelayanan Publik	4.Meningkatkan tata kelola pemerintahan melalui reformasi dan pedyederhanaan birokrasi		71.800.000,00		KECAMATAN SUNGAI PINANG
7	01	01	2.09	0006	Pemeliharaan Peralatan dan Mesin Lainnya		1 Unit	1 Unit	8.050.000,00	8.050.000,00	8.050.000,00	Kab. Banjar, Sungai Pinang, Semua Kel/Desa	Dana Transfer Umum-Dana Alokasi Umum	Memperkuat Stabilitas Polhukhankam Dan Transformasi Pelayanan Publik	4.Meningkatkan tata kelola pemerintahan melalui reformasi dan pedyederhanaan birokrasi		8.253.165,00		KECAMATAN SUNGAI PINANG
7	01	01	2.09	0009	Pemeliharaan/Rehabilitasi Gedung Kantor dan Bangunan Lainnya		1 Unit	1 Unit	19.980.000,00	19.980.000,00	19.980.000,00	Kab. Banjar, Sungai Pinang, Semua Kel/Desa	Dana Transfer Umum-Dana Alokasi Umum	Memperkuat Stabilitas Polhukhankam Dan Transformasi Pelayanan Publik	4.Meningkatkan tata kelola pemerintahan melalui reformasi dan pedyederhanaan birokrasi		20.587.200,00		KECAMATAN SUNGAI PINANG
293	7	01	02		PROGRAM PENYELENGGARAAN PEMERINTAHAN DAN PELAYANAN PUBLIK		100 Presentase	100 Presentase	26.704.400,00	26.704.400,00	26.704.400,00			Memperkuat Stabilitas Polhukhankam Dan Transformasi Pelayanan Publik	4.Meningkatkan tata kelola pemerintahan melalui reformasi dan pedyederhanaan birokrasi		28.088.300,00		KECAMATAN SUNGAI PINANG
7	01	02	2.02		Penyelenggaraan Urusan Pemerintahan yang Tidak Dilaksanakan oleh Unit Kerja Perangkat Daerah yang ada di Kecamatan		100 Presentase	100 Presentase	3.503.400,00	3.503.400,00	3.503.400,00			Memperkuat Stabilitas Polhukhankam Dan Transformasi Pelayanan Publik	4.Meningkatkan tata kelola pemerintahan melalui reformasi dan pedyederhanaan birokrasi		4.231.740,00		KECAMATAN SUNGAI PINANG
7	01	02	2.02	0003	Peningkatan Efektifitas Pelaksanaan Pelayanan kepada Masyarakat di Wilayah Kecamatan		2 Laporan	2 Laporan	3.503.400,00	3.503.400,00	3.503.400,00	Kab. Banjar, Sungai Pinang, Semua Kel/Desa	Dana Transfer Umum-Dana Alokasi Umum	Memperkuat Stabilitas Polhukhankam Dan Transformasi Pelayanan Publik	4.Meningkatkan tata kelola pemerintahan melalui reformasi dan pedyederhanaan birokrasi		4.231.740,00		KECAMATAN SUNGAI PINANG
7	01	02	2.04		Pelaksanaan Urusan Pemerintahan yang Dilimpahkan kepada Camat		100 Persentase	100 Persentase	23.201.000,00	23.201.000,00	23.201.000,00			Memperkuat Stabilitas Polhukhankam Dan Transformasi Pelayanan Publik	4.Meningkatkan tata kelola pemerintahan melalui reformasi dan pedyederhanaan birokrasi		23.856.560,00		KECAMATAN SUNGAI PINANG
7	01	02	2.04	0003	Pelaksanaan Urusan Pemerintahan yang Terkait dengan Kewenangan Lain yang Dilimpahkan														

No	Kode	Uraian / Bidang Urusan / Program / Kegiatan / Sub Kegiatan	Indikator Program / Kegiatan / Sub Kegiatan	Target Abstr Periode Renstra OPD	Realisasi Capaian RENCANA OPD Tahun 2022	Praktikan Capaian Target RENCANA OPD Tahun 2023	Capaian Kinerja Dan Kerangka Pendanaan					Lokasi	Sumber Dana	Prioritas		Kelompok Swasta	Praktikan Maju Rencana Tahun 2025		Penegak Daerah Penanggung Jawab
							Target 2024		RPD 2024	APBD 2024	RPD Perubahan 2024			Nasional	Daerah		Target	Pagu Indikatiff (Rp)	
							Sebelum	Setelah											
1	2	3	4	5	6	7	8	9	10	11	12	13	14	15	16	17	18	19	20
			Jumlah Laporan Pelaksanaan Kewenangan Lain yang Ditimpahkan				7 Laporan	7 Laporan	23.201.000,00	23.201.000,00	23.201.000,00	Kab. Banjar, Sungai Pinang, Semua Kel/Desa	Dana Transfer Umum-Dana Alokasi Umum	Memperkuat Stabilitas Polihukhankam Dan Transformasi Pelayanan Publik	4.Meningkatkan tata kelola pemerintahan melalui reformasi dan penderhanaan birokrasi			23.856.560,00	KECAMATAN SUNGAI PINANG
294	7 01 03	PROGRAM PEMBERDAYAAN MASYARAKAT DESA DAN KELURAHAN	Persentase Koordinasi dan Fasilitas Kegiatan Pemberdayaan Masyarakat di Kecamatan				100 Persentase	100 Persentase	44.723.500,00	44.723.500,00	44.723.500,00							47.136.990,00	KECAMATAN SUNGAI PINANG
	7 01 03 2.01	Koordinasi Kegiatan Pemberdayaan Desa	Persentase Sub Kegiatan Pemberdayaan Masyarakat Desa yang Terlaksana				100 Persentase	100 Persentase	44.723.500,00	44.723.500,00	44.723.500,00			Memperkuat Stabilitas Polihukhankam Dan Transformasi Pelayanan Publik	4.Meningkatkan tata kelola pemerintahan melalui reformasi dan penderhanaan birokrasi			47.136.990,00	KECAMATAN SUNGAI PINANG
	7 01 03 2.01 0001	Peningkatan Partisipasi Masyarakat dalam Forum Musyawarah Perencanaan Pembangunan di Desa	Jumlah Laporan Pelaksanaan Kewenangan Lain yang Ditimpahkan				11 Lembaga Kemasyarakatan	11 Lembaga Kemasyarakatan	8.038.500,00	8.038.500,00	8.038.500,00	Kab. Banjar, Sungai Pinang, Semua Kel/Desa	Dana Transfer Umum-Dana Alokasi Umum	Memperkuat Stabilitas Polihukhankam Dan Transformasi Pelayanan Publik	4.Meningkatkan tata kelola pemerintahan melalui reformasi dan penderhanaan birokrasi			8.436.480,00	KECAMATAN SUNGAI PINANG
	7 01 03 2.01 0003	Peningkatan Efektivitas Kegiatan Pemberdayaan Masyarakat di Wilayah Kecamatan	Jumlah Laporan Pelaksanaan Kewenangan Lain yang Ditimpahkan				2 Laporan	2 Laporan	36.685.000,00	36.685.000,00	36.685.000,00	Kab. Banjar, Sungai Pinang, Semua Kel/Desa	Dana Transfer Umum-Dana Alokasi Umum	Memperkuat Stabilitas Polihukhankam Dan Transformasi Pelayanan Publik	4.Meningkatkan tata kelola pemerintahan melalui reformasi dan penderhanaan birokrasi			38.700.510,00	KECAMATAN SUNGAI PINANG
295	7 01 04	PROGRAM KOORDINASI KETENTERAMAN DAN KETERTIBAN UMUM	Persentase Koordinasi dan Fasilitas Penyelenggaraan Ketenteraman dan Ketertiban Umum serta perlindungan masyarakat di Kecamatan				100 Persentase	100 Persentase	83.966.500,00	43.376.500,00	53.654.900,00							90.285.925,00	
	7 01 04 2.01	Koordinasi Upaya Penyelenggaraan Ketenteraman dan Ketertiban Umum	Persentase Penyelenggaraan Ketenteraman dan Ketertiban Umum di Kecamatan				100 Persentase	100 Persentase	79.193.500,00	38.603.500,00	38.603.500,00			Memperkuat Stabilitas Polihukhankam Dan Transformasi Pelayanan Publik	4.Meningkatkan tata kelola pemerintahan melalui reformasi dan penderhanaan birokrasi			85.444.510,00	KECAMATAN SUNGAI PINANG
	7 01 04 2.01 0001	Sinergitas dengan Kepolisian Negara Republik Indonesia, Tentara Nasional Indonesia dan Instansi Vertikal di Wilayah Kecamatan	Jumlah Laporan Hasil Sinergitas dengan Kepolisian Negara Republik Indonesia, Tentara Nasional Indonesia dan Instansi Vertikal di Wilayah Kecamatan				3 Laporan	3 Laporan	70.836.500,00	30.246.500,00	40.524.900,00	Kab. Banjar, Sungai Pinang, Semua Kel/Desa	Dana Transfer Umum-Dana Alokasi Umum	Memperkuat Stabilitas Polihukhankam Dan Transformasi Pelayanan Publik	4.Meningkatkan tata kelola pemerintahan melalui reformasi dan penderhanaan birokrasi			76.987.400,00	KECAMATAN SUNGAI PINANG
	7 01 04 2.01 0002	Harmonisasi Hubungan dengan Tokoh Agama dan Tokoh Masyarakat	Jumlah Laporan Pelaksanaan Harmonisasi Hubungan dengan Tokoh Agama dan Tokoh Masyarakat				2 Laporan	2 Laporan	8.357.000,00	8.357.000,00	8.357.000,00	Kab. Banjar, Sungai Pinang, Semua Kel/Desa	Dana Transfer Umum-Dana Alokasi Umum	Memperkuat Stabilitas Polihukhankam Dan Transformasi Pelayanan Publik	4.Meningkatkan tata kelola pemerintahan melalui reformasi dan penderhanaan birokrasi			8.457.110,00	KECAMATAN SUNGAI PINANG
	7 01 04 2.02	Koordinasi Penerapan dan Penegakan Peraturan Daerah dan Peraturan Kepala Daerah	Persentase Koordinasi Penerapan dan Penegakan Peraturan Daerah yang terfasilitasi				100 Persentase	100 Persentase	4.773.000,00	4.773.000,00	4.773.000,00							4.841.415,00	KECAMATAN SUNGAI PINANG
	7 01 04 2.02 0001	Koordinasi/Sinergi dengan Perangkat Daerah yang Tugas dan Fungsinya di Bidang Penegakan Peraturan Perundang-Undangan dan/atau Kepolisian Negara Republik Indonesia	Jumlah Laporan Koordinasi/Sinergi dengan Perangkat Daerah yang Tugas dan Fungsinya di Bidang Penegakan Peraturan Perundang-Undangan dan/atau Kepolisian Negara Republik Indonesia				1 Laporan	1 Laporan	4.773.000,00	4.773.000,00	4.773.000,00	Kab. Banjar, Sungai Pinang, Semua Kel/Desa	Dana Transfer Umum-Dana Alokasi Umum	Memperkuat Stabilitas Polihukhankam Dan Transformasi Pelayanan Publik	4.Meningkatkan tata kelola pemerintahan melalui reformasi dan penderhanaan birokrasi			4.841.415,00	KECAMATAN SUNGAI PINANG
296	7 01 05	PROGRAM PENYELENGGARAAN URUSAN PEMERINTAHAN UMUM	Persentase Penyelenggaraan Urusan Pemerintahan Umum				100 Persentase	100 Persentase	151.339.500,00	151.339.500,00	151.339.500,00							153.780.500,00	
	7 01 05 2.01	Penyelenggaraan Urusan Pemerintahan Umum Sesuai Pengawasan Kepala Daerah yang Terfasilitasi	Persentase Penyelenggaraan Urusan Pemerintahan Umum sesuai Pengawasan Kepala Daerah yang Terfasilitasi				100 Persentase	100 Persentase	151.339.500,00	151.339.500,00	151.339.500,00			Memperkuat Stabilitas Polihukhankam Dan Transformasi Pelayanan Publik	4.Meningkatkan tata kelola pemerintahan melalui reformasi dan penderhanaan birokrasi			153.780.500,00	KECAMATAN SUNGAI PINANG
	7 01 05 2.01 0001	Pembinaan Wawasan Kebangsaan dan Ketahanan Nasional dalam rangka Memantapkan Pengamalan Pancasila, Pelaksanaan Undang-Undang Dasar Negara Republik Indonesia Tahun 1945, Pelestarian Bhinneka Tunggal Ika serta Pemertahanan dan Pemeliharaan Keutuhan Negara Kesatuan Republik Indonesia	Jumlah Orang yang Mengikuti Pembinaan Wawasan Kebangsaan dan Ketahanan Nasional dalam rangka Memantapkan Pengamalan Pancasila, Pelaksanaan Undang-Undang Dasar Negara Republik Indonesia Tahun 1945, Pelestarian Bhinneka Tunggal Ika serta Pemertahanan dan Pemeliharaan Keutuhan Negara Kesatuan Republik Indonesia				40 Orang	40 Orang	59.128.500,00	59.128.500,00	59.128.500,00	Kab. Banjar, Sungai Pinang, Semua Kel/Desa	Dana Transfer Umum-Dana Alokasi Umum	Memperkuat Stabilitas Polihukhankam Dan Transformasi Pelayanan Publik	4.Meningkatkan tata kelola pemerintahan melalui reformasi dan penderhanaan birokrasi			60.130.500,00	KECAMATAN SUNGAI PINANG
	7 01 05 2.01 0007	Pelaksanaan Semua Urusan Pemerintahan yang Bukan Merupakan Kewenangan Daerah dan Tidak Dilaksanakan oleh Instansi Vertikal	Jumlah Dokumen Semua Urusan Pemerintahan yang Bukan Merupakan Kewenangan Daerah dan Tidak Dilaksanakan oleh Instansi Vertikal				2 Dokumen	2 Dokumen	92.211.000,00	92.211.000,00	92.211.000,00	Kab. Banjar, Sungai Pinang, Semua Kel/Desa	Dana Transfer Umum-Dana Alokasi Umum	Memperkuat Stabilitas Polihukhankam Dan Transformasi Pelayanan Publik	4.Meningkatkan tata kelola pemerintahan melalui reformasi dan penderhanaan birokrasi			93.650.000,00	KECAMATAN SUNGAI PINANG
297	7 01 06	PROGRAM PEMBINAAN DAN PENGAWASAN PEMERINTAHAN DESA	Persentase fasilitas pembinaan dan pengawasan pemerintahan desa				100 Persentase	100 Persentase	11.397.700,00	11.397.700,00	11.397.700,00							12.025.000,00	
	7 01 06 2.01	Fasilitas, Rekomendasi dan Koordinasi Pembinaan dan Pengawasan Pemerintahan Desa	Jumlah Sub Kegiatan Fasilitas Rekomendasi dan Koordinasi Pembinaan dan Pengawasan Pemerintahan Desa yang terlaksana				100 Persentase	100 Persentase	11.397.700,00	11.397.700,00	11.397.700,00			Memperkuat Stabilitas Polihukhankam Dan Transformasi Pelayanan Publik	4.Meningkatkan tata kelola pemerintahan melalui reformasi dan penderhanaan birokrasi			12.025.000,00	KECAMATAN SUNGAI PINANG
	7 01 06 2.01 0001	Fasilitas Penyusunan Peraturan Desa dan Peraturan Kepala Desa	Jumlah Dokumen yang Difasilitasi dalam rangka Penyusunan Peraturan Desa dan Peraturan Kepala Desa				1 Dokumen	1 Dokumen	1.900.000,00	1.900.000,00	1.900.000,00	Kab. Banjar, Sungai Pinang, Semua Kel/Desa	Dana Transfer Umum-Dana Alokasi Umum	Memperkuat Stabilitas Polihukhankam Dan Transformasi Pelayanan Publik	4.Meningkatkan tata kelola pemerintahan melalui reformasi dan penderhanaan birokrasi			1.980.000,00	KECAMATAN SUNGAI PINANG
	7 01 06 2.01 0002	Fasilitas Administrasi Tata Pemerintahan Desa	Jumlah Dokumen yang Difasilitasi dalam rangka Administrasi Tata Pemerintahan Desa				1 Dokumen	1 Dokumen	1.848.000,00	1.848.000,00	1.848.000,00	Kab. Banjar, Sungai Pinang, Semua Kel/Desa	Dana Transfer Umum-Dana Alokasi Umum	Memperkuat Stabilitas Polihukhankam Dan Transformasi Pelayanan Publik	4.Meningkatkan tata kelola pemerintahan melalui reformasi dan penderhanaan birokrasi			1.925.000,00	KECAMATAN SUNGAI PINANG
	7 01 06 2.01 0003	Fasilitas Pengelolaan Keuangan Desa dan Pendayagunaan Aset Desa	Jumlah Dokumen yang Difasilitasi dalam rangka Pengelolaan Keuangan Desa dan Pendayagunaan Aset Desa				1 Dokumen	1 Dokumen	2.200.000,00	2.200.000,00	2.200.000,00	Kab. Banjar, Sungai Pinang, Semua Kel/Desa	Dana Transfer Umum-Dana Alokasi Umum	Memperkuat Stabilitas Polihukhankam Dan Transformasi Pelayanan Publik	4.Meningkatkan tata kelola pemerintahan melalui reformasi dan penderhanaan birokrasi			2.350.000,00	KECAMATAN SUNGAI PINANG
	7 01 06 2.01 0007	Fasilitas Pelaksanaan Tugas dan Fungsi Badan Permusyawaratan Desa																	

No	Kode	Uraian / Bidang Urusan / Program / Kegiatan / Sub Kegiatan	Indikator Program / Kegiatan / Sub Kegiatan	Target Akhir Periode Renstra OPD	Realisasi Capaian RENCANA OPD Tahun 2022	Praktisn Capaian Target RENCANA OPD Tahun 2023	Capaian Kinerja Dan Kerangka Pendanaan						Lokas	Sumber Dana	Prioritas		Kelompok Swasren	Praktisn Maju Rencana Tahun 2025		Penangkt Daerah Penanggung Jawab
							Target 2024		RPD 2024	APBD 2024	RPD Perubahan 2024	Nasional			Daerah	Target		Pagu Indikatf (Rp)		
							Sebelum	Seudah												
1	2	8	4	8	6	7	8	9	10	11	12	13	14	15	16	17	18	19	20	
			Jumlah Dokumen Fasilitas dalam rangka Pelaksanaan Tugas dan Fungsi Badan Permusyawaratan Desa				1 Dokumen	1 Dokumen	1.749.700,00	1.749.700,00	1.749.700,00	Kab. Banjar, Sungai Pinang, Semua Kel/Desa	Dana Transfer Umum-Dana Alokasi Umum	Memperkuat Stabilitas Polhukhankam Dan Transformasi Pelayanan Publik	4.Meningkatkan tata kelola pemerintahan melalui reformasi dan pemberdayaan birokrasi			1.850.000,00	KECAMATAN SUNGAI PINANG	
7	01	06	0015	0015			1 Dokumen	1 Dokumen	3.700.000,00	3.700.000,00	3.700.000,00	Kab. Banjar, Sungai Pinang, Semua Kel/Desa	Dana Transfer Umum-Dana Alokasi Umum	Memperkuat Stabilitas Polhukhankam Dan Transformasi Pelayanan Publik	4.Meningkatkan tata kelola pemerintahan melalui reformasi dan pemberdayaan birokrasi			3.920.000,00	KECAMATAN SUNGAI PINANG	
			Fasilitasi Penataan, Pemanfaatan, dan Pendayagunaan Ruang Desa serta Penetapan dan Penegasan Batas Desa																	
			Jumlah Dokumen Fasilitas dalam rangka Penataan, Pemanfaatan, dan Pendayagunaan Ruang Desa serta Penetapan dan Penegasan Batas Desa																	
			Kecamatan Beruntung Baru						2.375.333.693,00	2.647.907.514,00	2.712.328.614,00								2.564.850.000,00	
			UNSUR KEWILAYAHAN						2.375.333.693,00	2.647.907.514,00	2.712.328.614,00								2.564.850.000,00	
			KECAMATAN						2.375.333.693,00	2.647.907.514,00	2.712.328.614,00								2.564.850.000,00	
298	7	01	01				82 Nilai	82 Nilai	2.072.878.989,00	2.899.852.814,00	2.482.898.814,00								2.287.150.000,00	
			PROGRAM PENUNJANG URUSAN PEMERINTAHAN DAERAH KABUPATEN/KOTA																	
			Indeks Kepuasan dan Kinerja Intern (IKI)																	
			Perencanaan, Penganggaran, dan Evaluasi Kinerja Perangkat Daerah				90 Nilai	90 Nilai	5.055.000,00	6.085.000,00	6.085.000,00			Memperkuat Stabilitas Polhukhankam Dan Transformasi Pelayanan Publik	4.Meningkatkan tata kelola pemerintahan melalui reformasi dan pemberdayaan birokrasi			6.380.000,00	KECAMATAN BERUNTING BARU	
			Nilai Evaluasi Kecamatan																	
			Jumlah Dokumen Perencanaan Perangkat Daerah				15 Dokumen	15 Dokumen	3.285.000,00	3.285.000,00	3.285.000,00	Kab. Banjar, Beruntung Baru, Semua Kel/Desa	Dana Transfer Umum-Dana Alokasi Umum	Memperkuat Stabilitas Polhukhankam Dan Transformasi Pelayanan Publik	4.Meningkatkan tata kelola pemerintahan melalui reformasi dan pemberdayaan birokrasi			3.500.000,00	KECAMATAN BERUNTING BARU	
			Penyusunan Dokumen Perencanaan Perangkat Daerah																	
			Evaluasi Kinerja Perangkat Daerah				17 Laporan	17 Laporan	1.770.000,00	1.770.000,00	1.770.000,00	Kab. Banjar, Semua Kecamatan, Semua Kel/Desa	Dana Transfer Umum-Dana Alokasi Umum	Memperkuat Stabilitas Polhukhankam Dan Transformasi Pelayanan Publik	4.Meningkatkan tata kelola pemerintahan melalui reformasi dan pemberdayaan birokrasi			1.850.000,00	KECAMATAN BERUNTING BARU	
			Jumlah Laporan Evaluasi Kinerja Perangkat Daerah																	
			Administrasi Keuangan Perangkat Daerah				90 Nilai	90 Nilai	1.636.143.777,00	1.953.117.598,00	1.953.117.598,00			Memperkuat Stabilitas Polhukhankam Dan Transformasi Pelayanan Publik	4.Meningkatkan tata kelola pemerintahan melalui reformasi dan pemberdayaan birokrasi			1.792.500.000,00	KECAMATAN BERUNTING BARU	
			Nilai Evaluasi Kecamatan																	
			Penyediaan Gaji dan Tunjangan ASN				34 Orang/bulan	14 Orang/bulan	1.595.382.777,00	1.912.356.598,00	1.912.356.598,00	Kab. Banjar, Semua Kecamatan, Semua Kel/Desa	PENDAPATAN ASLI DAERAH (PAD) Dana Transfer Umum-Dana Alokasi Umum	Memperkuat Stabilitas Polhukhankam Dan Transformasi Pelayanan Publik	4.Meningkatkan tata kelola pemerintahan melalui reformasi dan pemberdayaan birokrasi			1.750.000.000,00	KECAMATAN BERUNTING BARU	
			Jumlah Orang yang Menerima Gaji dan Tunjangan ASN																	
			Pelaksanaan Penatausahaan dan Pengujian/Verifikasi Keuangan SKPD				39 Dokumen	39 Dokumen	40.290.000,00	40.290.000,00	40.290.000,00	Kab. Banjar, Semua Kecamatan, Semua Kel/Desa	Dana Transfer Umum-Dana Alokasi Umum	Memperkuat Stabilitas Polhukhankam Dan Transformasi Pelayanan Publik	4.Meningkatkan tata kelola pemerintahan melalui reformasi dan pemberdayaan birokrasi			42.000.000,00	KECAMATAN BERUNTING BARU	
			Jumlah Dokumen Penatausahaan dan Pengujian/Verifikasi Keuangan SKPD																	
			Koordinasi dan Penyusunan Laporan Keuangan Akhir Tahun SKPD				1 Laporan	1 Laporan	471.000,00	471.000,00	1.002.000,00	Kab. Banjar, Beruntung Baru, Semua Kel/Desa	Dana Transfer Umum-Dana Alokasi Umum	Memperkuat Stabilitas Polhukhankam Dan Transformasi Pelayanan Publik	4.Meningkatkan tata kelola pemerintahan melalui reformasi dan pemberdayaan birokrasi			500.000,00	KECAMATAN BERUNTING BARU	
			Jumlah Laporan Keuangan Akhir Tahun SKPD dan Laporan Hasil Koordinasi Penyusunan Laporan Keuangan Akhir Tahun SKPD																	
			Administrasi Barang Milik Daerah pada Perangkat Daerah				90 Nilai	90 Nilai	363.000,00	363.000,00	363.000,00			Memperkuat Stabilitas Polhukhankam Dan Transformasi Pelayanan Publik	4.Meningkatkan tata kelola pemerintahan melalui reformasi dan pemberdayaan birokrasi			400.000,00	KECAMATAN BERUNTING BARU	
			Nilai Evaluasi Kecamatan																	
			Rekonsiliasi dan Penyusunan Laporan Barang Milik Daerah pada SKPD				4 Laporan	4 Laporan	363.000,00	363.000,00	363.000,00	Kab. Banjar, Beruntung Baru, Semua Kel/Desa	Dana Transfer Umum-Dana Alokasi Umum	Memperkuat Stabilitas Polhukhankam Dan Transformasi Pelayanan Publik	4.Meningkatkan tata kelola pemerintahan melalui reformasi dan pemberdayaan birokrasi			400.000,00	KECAMATAN BERUNTING BARU	
			Jumlah Laporan Rekonsiliasi dan Penyusunan Laporan Barang Milik Daerah pada SKPD																	
			Administrasi Kepegawaian Perangkat Daerah				90 Nilai	90 Nilai	30.700.000,00	30.700.000,00	30.700.000,00			Memperkuat Stabilitas Polhukhankam Dan Transformasi Pelayanan Publik	4.Meningkatkan tata kelola pemerintahan melalui reformasi dan pemberdayaan birokrasi			31.400.000,00	KECAMATAN BERUNTING BARU	
			Nilai Evaluasi Kecamatan																	
			Monitoring, Evaluasi, dan Penilaian Kinerja Pegawai				1 Dokumen	1 Dokumen	700.000,00	700.000,00	700.000,00	Kab. Banjar, Beruntung Baru, Semua Kel/Desa	Dana Transfer Umum-Dana Alokasi Umum	Memperkuat Stabilitas Polhukhankam Dan Transformasi Pelayanan Publik	4.Meningkatkan tata kelola pemerintahan melalui reformasi dan pemberdayaan birokrasi			1.400.000,00	KECAMATAN BERUNTING BARU	
			Jumlah Dokumen Monitoring, Evaluasi, dan Penilaian Kinerja Pegawai																	
			Bimbingan Teknis Implementasi Peraturan Perundang-Undangan				3 Orang	3 Orang	30.000.000,00	30.000.000,00	30.000.000,00	Kab. Banjar, Beruntung Baru, Semua Kel/Desa	Dana Transfer Umum-Dana Alokasi Umum	Memperkuat Stabilitas Polhukhankam Dan Transformasi Pelayanan Publik	4.Meningkatkan tata kelola pemerintahan melalui reformasi dan pemberdayaan birokrasi			30.000.000,00	KECAMATAN BERUNTING BARU	
			Jumlah Orang yang Mengikuti Bimbingan Teknis Implementasi Peraturan Perundang-Undangan																	
			Administrasi Umum Perangkat Daerah				90 Nilai	90 Nilai	106.032.300,00	106.032.300,00	106.032.300,00			Memperkuat Stabilitas Polhukhankam Dan Transformasi Pelayanan Publik	4.Meningkatkan tata kelola pemerintahan melalui reformasi dan pemberdayaan birokrasi			143.000.000,00	KECAMATAN BERUNTING BARU	
			Nilai Evaluasi Kecamatan																	
			Penyediaan Peralatan dan Perlengkapan Kantor				9 Paket	6 Paket	5.476.500,00	5.476.500,00	4.810.500,00	Kab. Banjar, Beruntung Baru, Semua Kel/Desa	Dana Transfer Umum-Dana Alokasi Umum	Memperkuat Stabilitas Polhukhankam Dan Transformasi Pelayanan Publik	4.Meningkatkan tata kelola pemerintahan melalui reformasi dan pemberdayaan birokrasi			4.500.000,00	KECAMATAN BERUNTING BARU	
			Jumlah Paket Peralatan dan Perlengkapan Kantor yang Disediakan																	
			Penyediaan Bahan Logistik Kantor				4 Paket	4 Paket	11.629.400,00	11.629.400,00	11.629.400,00	Kab. Banjar, Semua Kecamatan, Semua Kel/Desa	Dana Transfer Umum-Dana Alokasi Umum	Memperkuat Stabilitas Polhukhankam Dan Transformasi Pelayanan Publik	4.Meningkatkan tata kelola pemerintahan melalui reformasi dan pemberdayaan birokrasi			12.000.000,00	KECAMATAN BERUNTING BARU	
			Jumlah Paket Bahan Logistik Kantor yang Disediakan																	
			Penyediaan Barang Cetak dan Pengandaan				4 Paket	4 Paket	1.126.400,00	1.126.400,00	1.126.400,00	Kab. Banjar, Beruntung Baru, Semua Kel/Desa	Dana Transfer Umum-Dana Alokasi Umum	Memperkuat Stabilitas Polhukhankam Dan Transformasi Pelayanan Publik	4.Meningkatkan tata kelola pemerintahan melalui reformasi dan pemberdayaan birokrasi			1.500.000,00	KECAMATAN BERUNTING BARU	
			Jumlah Paket Barang Cetak dan Pengandaan yang Disediakan																	
			Penyelenggaraan Rapat Koordinasi dan Konsultasi SKPD																	

No	Kode	Urusan / Bidang Urusan / Program / Kegiatan / Sub Kegiatan	Indikator Program / Kegiatan / Sub Kegiatan	Target Abstr Perioda Rencana OPD	Realisasi Capaian RENCANA OPD Tahun 2022	Praktikan Capaian Target RENCANA OPD Tahun 2023	Capaian Kinerja Dan Kerangka Pendanaan						Lokasi	Sumber Dana	Prioritas		Kelompok Swasren	Praktikan Maju Rencana Tahun 2025		Penegak Daerah Penanggung Jawab
							Target 2024		RPD 2024	APBD 2024	RPD Perubahan 2024	Nasional			Daerah	Target		Pagu Indikatif (Rp)		
							Sebelum	Setelah												
1	2	3	4	5	6	7	8	9	10	11	12	13	14	15	16	17	18	19	20	
			Jumlah Laporan Penyelenggaraan Rapat Koordinasi dan Konsultasi SKPD				12 Laporan	12 Laporan	87.800.000,00	87.800.000,00	127.800.000,00	Kab. Banjar, Semua Kecamatan, Semua Kel/Desa	Dana Transfer Umum-Dana Alokasi Umum	Memperkuat Stabilitas Polhukhankam Dan Transformasi Pelayanan Publik	4.Meningkatkan tata kelola pemerintahan melalui reformasi dan penderdayaan birokrasi			125.000.000,00	KECAMATAN BERUNTING BARU	
7	01	01	2.07	Pengadaan Barang Milik Daerah Penunjang Urusan Pemerintah Daerah	Nilai Evaluasi Kecamatan	-	90 Nilai	90 Nilai	66.368.000,00	66.368.000,00	66.368.000,00			Memperkuat Stabilitas Polhukhankam Dan Transformasi Pelayanan Publik	4.Meningkatkan tata kelola pemerintahan melalui reformasi dan penderdayaan birokrasi			27.000.000,00	KECAMATAN BERUNTING BARU	
7	01	01	2.07	0005	Pengadaan Mebel															
				Jumlah Paket Mebel yang Disediakan			3 Unit	3 Unit	10.644.000,00	10.644.000,00	10.644.000,00	Kab. Banjar, Beruntung Baru, Semua Kel/Desa	Dana Transfer Umum-Dana Alokasi Umum	Memperkuat Stabilitas Polhukhankam Dan Transformasi Pelayanan Publik	4.Meningkatkan tata kelola pemerintahan melalui reformasi dan penderdayaan birokrasi			7.000.000,00	KECAMATAN BERUNTING BARU	
7	01	01	2.07	0006	Pengadaan Peralatan dan Mesin Lainnya															
				Jumlah Unit Peralatan dan Mesin Lainnya yang Disediakan			7 Unit	7 Unit	55.724.000,00	55.724.000,00	52.711.000,00	Kab. Banjar, Beruntung Baru, Semua Kel/Desa	Dana Transfer Umum-Dana Alokasi Umum	Memperkuat Stabilitas Polhukhankam Dan Transformasi Pelayanan Publik	4.Meningkatkan tata kelola pemerintahan melalui reformasi dan penderdayaan birokrasi			20.000.000,00	KECAMATAN BERUNTING BARU	
7	01	01	2.08	Penyediaan Jasa Penunjang Urusan Pemerintahan Daerah	Nilai Evaluasi Kecamatan	-	90 Nilai	90 Nilai	142.046.916,00	142.046.916,00	142.046.916,00			Memperkuat Stabilitas Polhukhankam Dan Transformasi Pelayanan Publik	4.Meningkatkan tata kelola pemerintahan melalui reformasi dan penderdayaan birokrasi			170.000.000,00	KECAMATAN BERUNTING BARU	
7	01	01	2.08	0002	Penyediaan Jasa Komunikasi, Sumber Daya Air dan Listrik															
				Jumlah Laporan Penyediaan Jasa Komunikasi, Sumber Daya Air dan Listrik yang Disediakan			12 Laporan	12 Laporan	9.486.916,00	9.486.916,00	1.329.016,00	Kab. Banjar, Beruntung Baru, Semua Kel/Desa	Dana Transfer Umum-Dana Alokasi Umum	Memperkuat Stabilitas Polhukhankam Dan Transformasi Pelayanan Publik	4.Meningkatkan tata kelola pemerintahan melalui reformasi dan penderdayaan birokrasi			10.000.000,00	KECAMATAN BERUNTING BARU	
7	01	01	2.08	0004	Penyediaan Jasa Pelayanan Umum Kantor															
				Jumlah Laporan Penyediaan Jasa Pelayanan Umum Kantor yang Disediakan			12 Laporan	12 Laporan	132.560.000,00	132.560.000,00	132.560.000,00	Kab. Banjar, Beruntung Baru, Semua Kel/Desa	Dana Transfer Umum-Dana Alokasi Umum	Memperkuat Stabilitas Polhukhankam Dan Transformasi Pelayanan Publik	4.Meningkatkan tata kelola pemerintahan melalui reformasi dan penderdayaan birokrasi			160.000.000,00	KECAMATAN BERUNTING BARU	
7	01	01	2.09	Pemeliharaan Barang Milik Daerah Penunjang Urusan Pemerintahan Daerah	Nilai Evaluasi Kecamatan	-	90 Nilai	90 Nilai	86.170.000,00	86.170.000,00	86.170.000,00			Memperkuat Stabilitas Polhukhankam Dan Transformasi Pelayanan Publik	4.Meningkatkan tata kelola pemerintahan melalui reformasi dan penderdayaan birokrasi			97.500.000,00	KECAMATAN BERUNTING BARU	
7	01	01	2.09	0002	Penyediaan Jasa Pemeliharaan, Biaya Pemeliharaan, Pajak dan Perizinan Kendaraan Dinas Operasional atau Lapangan															
				Jumlah Kendaraan Dinas Operasional atau Lapangan yang Dipelihara dan dibayarkan Pajak dan Perizinannya			8 Unit	8 Unit	60.980.000,00	60.980.000,00	70.980.000,00	Kab. Banjar, Beruntung Baru, Semua Kel/Desa	Dana Transfer Umum-Dana Alokasi Umum	Memperkuat Stabilitas Polhukhankam Dan Transformasi Pelayanan Publik	4.Meningkatkan tata kelola pemerintahan melalui reformasi dan penderdayaan birokrasi			70.000.000,00	KECAMATAN BERUNTING BARU	
7	01	01	2.09	0006	Pemeliharaan Peralatan dan Mesin Lainnya															
				Jumlah Peralatan dan Mesin Lainnya yang Dipelihara			11 Unit	11 Unit	7.430.000,00	7.430.000,00	7.430.000,00	Kab. Banjar, Beruntung Baru, Semua Kel/Desa	Dana Transfer Umum-Dana Alokasi Umum	Memperkuat Stabilitas Polhukhankam Dan Transformasi Pelayanan Publik	4.Meningkatkan tata kelola pemerintahan melalui reformasi dan penderdayaan birokrasi			7.500.000,00	KECAMATAN BERUNTING BARU	
7	01	01	2.09	0009	Pemeliharaan/Rehabilitasi Gedung Kantor dan Bangunan Lainnya															
				Jumlah Gedung Kantor dan Bangunan Lainnya yang Dipelihara/Direhabilitasi			1 Unit	1 Unit	17.760.000,00	17.760.000,00	22.200.000,00	Kab. Banjar, Beruntung Baru, Semua Kel/Desa	Dana Transfer Umum-Dana Alokasi Umum	Memperkuat Stabilitas Polhukhankam Dan Transformasi Pelayanan Publik	4.Meningkatkan tata kelola pemerintahan melalui reformasi dan penderdayaan birokrasi			20.000.000,00	KECAMATAN BERUNTING BARU	
299	7	01	02	PROGRAM PENYELENGGARAAN PEMERTAHANAN DAN PELAYANAN PUBLIK	Persentase Fasilitas Kewenangan Pemenuh Pelayanan Kesejahteraan Sosial dan Kebencanaan Kecamatan Yang Terlaksana		100 persen	100 persen	35.309.000,00	35.309.000,00	35.309.000,00									
7	01	02	2.02	Penyelenggaraan Urusan Pemerintahan yang Tidak Dilaksanakan oleh Unit Kerja Perangkat Daerah yang Ada di Kecamatan	Nilai Evaluasi Kecamatan	-	90 Nilai	90 Nilai	35.309.000,00	35.309.000,00	35.309.000,00			Memperkuat Stabilitas Polhukhankam Dan Transformasi Pelayanan Publik	4.Meningkatkan tata kelola pemerintahan melalui reformasi dan penderdayaan birokrasi			37.000.000,00	KECAMATAN BERUNTING BARU	
7	01	02	2.02	0003	Peningkatan Efektifitas Pelaksanaan Pelayanan kepada Masyarakat di Wilayah Kecamatan															
				Jumlah Laporan Peningkatan Efektifitas Pelaksanaan Pelayanan kepada Masyarakat di Wilayah Kecamatan			7 Laporan	7 Laporan	35.309.000,00	35.309.000,00	35.309.000,00	Kab. Banjar, Beruntung Baru, Semua Kel/Desa	Dana Transfer Umum-Dana Alokasi Umum	Memperkuat Stabilitas Polhukhankam Dan Transformasi Pelayanan Publik	4.Meningkatkan tata kelola pemerintahan melalui reformasi dan penderdayaan birokrasi			37.000.000,00	KECAMATAN BERUNTING BARU	
300	7	01	03	PROGRAM PEMBERDAYAAN MASYARAKAT DESA DAN KELURAHAN	Persentase Koordinasi dan Fasilitas Kegiatan Pemberdayaan Masyarakat di Kecamatan		100 Persen	100 Persen	33.583.300,00	33.583.300,00	48.470.300,00									
7	01	03	2.01	Koordinasi Kegiatan Pemberdayaan Desa	Nilai Evaluasi Kecamatan	-	90 Nilai	90 Nilai	33.583.300,00	33.583.300,00	33.583.300,00			Memperkuat Stabilitas Polhukhankam Dan Transformasi Pelayanan Publik	4.Meningkatkan tata kelola pemerintahan melalui reformasi dan penderdayaan birokrasi			48.500.000,00	KECAMATAN BERUNTING BARU	
7	01	03	2.01	0001	Peningkatan Partisipasi Masyarakat dalam Forum Musyawarah Perencanaan Pembangunan di Desa															
				Jumlah Lembaga Masyarakat yang Berpartisipasi dalam Forum Musyawarah Perencanaan Pembangunan di Desa			6 Lembaga Masyarakat	6 Lembaga Masyarakat	7.162.800,00	7.162.800,00	7.162.800,00	Kab. Banjar, Beruntung Baru, Semua Kel/Desa	Dana Transfer Umum-Dana Alokasi Umum	Memperkuat Stabilitas Polhukhankam Dan Transformasi Pelayanan Publik	4.Meningkatkan tata kelola pemerintahan melalui reformasi dan penderdayaan birokrasi			8.500.000,00	KECAMATAN BERUNTING BARU	
7	01	03	2.01	0003	Peningkatan Efektifitas Kegiatan Pemberdayaan Masyarakat di Wilayah Kecamatan															
				Jumlah Laporan Peningkatan Efektifitas Kegiatan Pemberdayaan Masyarakat di Wilayah Kecamatan			3 Laporan	4 Laporan	26.420.500,00	26.420.500,00	41.307.500,00	Kab. Banjar, Beruntung Baru, Semua Kel/Desa	Dana Transfer Umum-Dana Alokasi Umum	Memperkuat Stabilitas Polhukhankam Dan Transformasi Pelayanan Publik	4.Meningkatkan tata kelola pemerintahan melalui reformasi dan penderdayaan birokrasi			40.000.000,00	KECAMATAN BERUNTING BARU	
301	7	01	04	PROGRAM KOORDINASI KETERTAMAN DAN KETERTIBAN UMUM	Persentase Koordinasi dan Fasilitas Penyelenggaraan ketertaman dan ketertiban umum serta perlindungan masyarakat di kecamatan		100 Persen	100 Persen	61.125.000,00	16.125.000,00	23.125.000,00									
7	01	04	2.01	Koordinasi Upaya Penyelenggaraan Ketertaman dan Kertertiban Umum	Nilai Evaluasi Kecamatan	-	90 Nilai	90 Nilai	57.968.000,00	12.968.000,00	12.968.000,00			Memperkuat Stabilitas Polhukhankam Dan Transformasi Pelayanan Publik	4.Meningkatkan tata kelola pemerintahan melalui reformasi dan penderdayaan birokrasi			18.000.000,00	KECAMATAN BERUNTING BARU	
7	01	04	2.01	0001	Sinergitas dengan Kepolisian Negara Republik Indonesia, Tentara Nasional Indonesia dan Instansi Vertikal di Wilayah Kecamatan															
				Jumlah Laporan Hasil Sinergitas dengan Kepolisian Negara Republik Indonesia, Tentara Nasional Indonesia dan Instansi Vertikal di Wilayah Kecamatan			2 Laporan	3 Laporan	55.161.000,00	10.161.000,00	17.161.000,00	Kab. Banjar, Beruntung Baru, Semua Kel/Desa	Dana Transfer Umum-Dana Alokasi Umum	Memperkuat Stabilitas Polhukhankam Dan Transformasi Pelayanan Publik	4.Meningkatkan tata kelola pemerintahan melalui reformasi dan penderdayaan birokrasi			15.000.000,00	KECAMATAN BERUNTING BARU	
7	01	04	2.01	0002	Harmonisasi Hubungan dengan Tokoh Agama dan Tokoh Masyarakat															

No	Kode	Urusan / Bidang Urusan / Program / Kegiatan / Sub Kegiatan	Indikator Program / Kegiatan / Sub Kegiatan	Target Abstr Perioda Renstra OPD	Realisasi Capaian RENCIA OPD Tahun 2022	Praktikan Capaian Target RENCIA OPD Tahun 2023	Capaian Kinerja Dan Kerangka Pendanaan						Lokasi	Sumber Dana	Prioritas		Kelompok Swasta	Praktikan Mula Rencana Tahun 2025		Penanggot Daerah Penanggung Jawab
							Target 2024		RPD 2024	Pagu Indikatif (Rp)		RPD Perubahan 2024			Nasional	Daerah		Target	Pagu Indikatif (Rp)	
							Sebelum	Setelah		APBD 2024	APBD 2024									
1	2	8	4	8	6	7	8	9	10	11	12	13	14	15	16	17	18	19	20	
			Jumlah Laporan Pelaksanaan Harmonis Hubungan dengan Tokoh Agama dan Tokoh Masyarakat				1 Laporan	1 Laporan	2.807.000,00	2.807.000,00	2.807.000,00	Kab. Banjar, Beruntung Baru, Semua Kel/Desa	Dana Transfer Umum-Dana Alokasi Umum	Memperkuat Stabilitas Polihukhankam Dan Transformasi Pelayanan Publik	4.Meningkatkan tata kelola pemerintahan melalui reformasi dan penderdayaan birokrasi			3.000.000,00	KECAMATAN BERLUNTING BARU	
7	01	04	2.02	Koordinasi Penerapan dan Pengakng Peraturan Daerah dan Peraturan Kepala Daerah			90 Nilai	90 Nilai	3.157.000,00	3.157.000,00	3.157.000,00			Memperkuat Stabilitas Polihukhankam Dan Transformasi Pelayanan Publik	4.Meningkatkan tata kelola pemerintahan melalui reformasi dan penderdayaan birokrasi			3.500.000,00	KECAMATAN BERLUNTING BARU	
7	01	04	2.02	0001 Koordinasi/Sinergi dengan Perangkat Daerah yang Tugas dan Fungsinya di Bidang Penegakan Peraturan Perundang-Undangan dan/atau Kepolisian Negara Republik Indonesia			1 Laporan	1 Laporan	3.157.000,00	3.157.000,00	3.157.000,00	Kab. Banjar, Beruntung Baru, Semua Kel/Desa	Dana Transfer Umum-Dana Alokasi Umum	Memperkuat Stabilitas Polihukhankam Dan Transformasi Pelayanan Publik	4.Meningkatkan tata kelola pemerintahan melalui reformasi dan penderdayaan birokrasi			3.500.000,00	KECAMATAN BERLUNTING BARU	
302	7	01	05	PROGRAM PENYELENGGARAAN URUSAN PEMERINTAHAN UMUM			100 Persen	100 Persen	152.331.400,00	152.331.400,00	152.331.400,00							168.500.000,00		
7	01	05	2.01	Penyelenggaraan Urusan Pemerintahan Umum Sesuai Penugasan Kepala Daerah			90 Nilai	90 Nilai	152.331.400,00	152.331.400,00	152.331.400,00							168.500.000,00	KECAMATAN BERLUNTING BARU	
7	01	05	2.01	0001 Pembinaan Wawasan Kebangsaan dan Ketahanan Nasional dalam rangka Menantapkan Pengamalan Pancasila, Pelaksanaan Undang-Undang Dasar Negara Republik Indonesia Tahun 1945, Pelestarian Bhinneka Tunggal Ika serta Pemertahanan dan Pemeliharaan Keutuhan Negara Kesatuan Republik Indonesia			90 Orang	90 Orang	33.164.000,00	33.164.000,00	33.164.000,00	Kab. Banjar, Beruntung Baru, Semua Kel/Desa	Dana Transfer Umum-Dana Alokasi Umum	Memperkuat Stabilitas Polihukhankam Dan Transformasi Pelayanan Publik	4.Meningkatkan tata kelola pemerintahan melalui reformasi dan penderdayaan birokrasi			38.500.000,00	KECAMATAN BERLUNTING BARU	
7	01	05	2.01	0007 Pelaksanaan Semua Urusan Pemerintahan yang Bukan Merupakan Kewenangan Daerah dan Tidak Dilaksanakan oleh Instansi Vertikal			3 Dokumen	3 Dokumen	88.012.000,00	88.012.000,00	88.012.000,00	Kab. Banjar, Beruntung Baru, Semua Kel/Desa	Dana Transfer Umum-Dana Alokasi Umum	Memperkuat Stabilitas Polihukhankam Dan Transformasi Pelayanan Publik	4.Meningkatkan tata kelola pemerintahan melalui reformasi dan penderdayaan birokrasi			90.000.000,00	KECAMATAN BERLUNTING BARU	
7	01	05	2.01	0008 Pelaksanaan Tugas Forum Koordinasi Pimpinan di Kecamatan			1 Dokumen	1 Dokumen	31.155.400,00	31.155.400,00	31.155.400,00	Kab. Banjar, Beruntung Baru, Semua Kel/Desa	Dana Transfer Umum-Dana Alokasi Umum	Memperkuat Stabilitas Polihukhankam Dan Transformasi Pelayanan Publik	4.Meningkatkan tata kelola pemerintahan melalui reformasi dan penderdayaan birokrasi			40.000.000,00	KECAMATAN BERLUNTING BARU	
303	7	01	06	PROGRAM PEMBINAAN DAN PENGAWASAN PEMERINTAHAN DESA			100 %	100 %	20.106.000,00	20.106.000,00	20.106.000,00							22.200.000,00		
7	01	06	2.01	Fasilitasi, Rekomendasi dan Koordinasi Pembinaan dan Pengawasan Pemerintahan Desa			90 Nilai	90 Nilai	20.106.000,00	20.106.000,00	20.106.000,00							22.200.000,00	KECAMATAN BERLUNTING BARU	
7	01	06	2.01	0001 Fasilitasi Penyusunan Peraturan Desa dan Peraturan Kepala Desa			1 Dokumen	1 Dokumen	4.634.000,00	4.634.000,00	4.634.000,00	Kab. Banjar, Beruntung Baru, Semua Kel/Desa	Dana Transfer Umum-Dana Alokasi Umum	Memperkuat Stabilitas Polihukhankam Dan Transformasi Pelayanan Publik	4.Meningkatkan tata kelola pemerintahan melalui reformasi dan penderdayaan birokrasi			5.000.000,00	KECAMATAN BERLUNTING BARU	
7	01	06	2.01	0002 Fasilitasi Administrasi Tata Pemerintahan Desa			2 Dokumen	2 Dokumen	3.327.000,00	3.327.000,00	3.327.000,00	Kab. Banjar, Beruntung Baru, Semua Kel/Desa	Dana Transfer Umum-Dana Alokasi Umum	Memperkuat Stabilitas Polihukhankam Dan Transformasi Pelayanan Publik	4.Meningkatkan tata kelola pemerintahan melalui reformasi dan penderdayaan birokrasi			4.700.000,00	KECAMATAN BERLUNTING BARU	
7	01	06	2.01	0003 Fasilitasi Pengelolaan Keuangan Desa dan Penyediaan Aset Desa			1 Dokumen	1 Dokumen	2.777.000,00	2.777.000,00	2.777.000,00	Kab. Banjar, Beruntung Baru, Semua Kel/Desa	Dana Transfer Umum-Dana Alokasi Umum	Memperkuat Stabilitas Polihukhankam Dan Transformasi Pelayanan Publik	4.Meningkatkan tata kelola pemerintahan melalui reformasi dan penderdayaan birokrasi			3.000.000,00	KECAMATAN BERLUNTING BARU	
7	01	06	2.01	0005 Fasilitasi Pelaksanaan Tugas Kepala Desa dan Perangkat Desa			1 Dokumen	1 Dokumen	1.577.000,00	1.577.000,00	1.577.000,00	Kab. Banjar, Beruntung Baru, Semua Kel/Desa	Dana Transfer Umum-Dana Alokasi Umum	Memperkuat Stabilitas Polihukhankam Dan Transformasi Pelayanan Publik	4.Meningkatkan tata kelola pemerintahan melalui reformasi dan penderdayaan birokrasi			1.600.000,00	KECAMATAN BERLUNTING BARU	
7	01	06	2.01	0007 Fasilitasi Pelaksanaan Tugas dan Fungsi Badan Permusyawaratan Desa			2 Dokumen	2 Dokumen	4.734.000,00	4.734.000,00	4.734.000,00	Kab. Banjar, Beruntung Baru, Semua Kel/Desa	Dana Transfer Umum-Dana Alokasi Umum	Memperkuat Stabilitas Polihukhankam Dan Transformasi Pelayanan Publik	4.Meningkatkan tata kelola pemerintahan melalui reformasi dan penderdayaan birokrasi			4.800.000,00	KECAMATAN BERLUNTING BARU	
7	01	06	2.01	0015 Fasilitasi Penataan, Pemanfaatan, dan Penyediaan Ruang Desa serta Penetapan dan Penegasan Batas Desa			1 Dokumen	1 Dokumen	3.057.000,00	3.057.000,00	3.057.000,00	Kab. Banjar, Beruntung Baru, Semua Kel/Desa	Dana Transfer Umum-Dana Alokasi Umum	Memperkuat Stabilitas Polihukhankam Dan Transformasi Pelayanan Publik	4.Meningkatkan tata kelola pemerintahan melalui reformasi dan penderdayaan birokrasi			3.100.000,00	KECAMATAN BERLUNTING BARU	
7	01	01	01	0001 KEMAMATAN UNSUR KEWILAYAHAN					2.842.428.272,00	8.126.928.872,00	3.166.627.872,00							2.889.518.000,00		
7	01	01	01	0002 KEMAMATAN					2.842.428.272,00	8.126.928.872,00	3.166.627.872,00							2.889.518.000,00		
304	7	01	01	PROGRAM PENUNJANG URUSAN PEMERINTAHAN DAERAH KABUPATEN/KOTA			76 Indeks	76 Indeks	2.497.361.272,00	2.790.619.872,00	2.893.917.872,00							2.494.450.000,00		
7	01	01	2.01	Perencanaan, Penganggaran, dan Evaluasi Kinerja Perangkat Daerah			100 Persen	100 Persen	18.697.000,00	18.697.000,00	18.697.000,00			Memperkuat Stabilitas Polihukhankam Dan Transformasi Pelayanan Publik	4.Meningkatkan tata kelola pemerintahan melalui reformasi dan penderdayaan birokrasi	Meningkatnya Penyelenggaraan Pemerintahan Di Kecamatan		22.500.000,00	KECAMATAN MARTAPURA BARAT	
7	01	01	2.01	0001 Penyusunan Dokumen Perencanaan Perangkat Daerah			6 Dokumen	6 Dokumen	2.212.000,00	2.212.000,00	2.212.000,00	Kab. Banjar, Martapura Barat, Semua Kel/Desa	Dana Transfer Umum-Dana Alokasi Umum	Memperkuat Stabilitas Polihukhankam Dan Transformasi Pelayanan Publik	4.Meningkatkan tata kelola pemerintahan melalui reformasi dan penderdayaan birokrasi			3.000.000,00	KECAMATAN MARTAPURA BARAT	
7	01	01	2.01	0002 Koordinasi dan Penyusunan Dokumen RKA-SKPD																

No	Kode	Uraian / Bidang Urusan / Program / Kegiatan / Sub Kegiatan	Indikator Program / Kegiatan / Sub Kegiatan	Target Akhir Periode Renstra OPD	Realisasi Capaian RENCANA OPD Tahun 2022	Praktikan Capaian Target RENCANA OPD Tahun 2023	Capaian Kinerja Dan Kerangka Pendanaan					Lokasi	Sumber Dana	Prioritas		Kelompok Swasren	Praktikan Maju Rencana Tahun 2025		Penanggot Daerah Penanggung Jawab	
							Target 2024		RPD 2024	APBD 2024	RPD Perubahan 2024			Nasional	Daerah		Target	Pagu Indikator (Rp)		
							Sebelum	Setelah												
1	2	8	4	8	6	7	8	9	10	11	12	13	14	15	16	17	18	19	20	
			Jumlah Dokumen RKA-SKPD dan Laporan Hasil Koordinasi Penyusunan Dokumen RKA-SKPD				2 Dokumen	2 Dokumen	2.000.000,00	2.000.000,00	2.000.000,00	Kab. Banjar, Semua Kecamatan, Semua Kel/Desa	Dana Transfer Umum-Dana Alokasi Umum	Memperkuat Stabilitas Polhukhankam Dan Transformasi Pelayanan Publik	4.Meningkatkan tata kelola pemerintahan melalui reformasi dan pemberdayaan birokrasi			3.000.000,00	KECAMATAN MARTAPURA BARAT	
7	01	01	0003	Koordinasi dan Penyusunan Dokumen Perubahan RKA-SKPD			2 Dokumen	2 Dokumen	2.000.000,00	2.000.000,00	2.000.000,00	Kab. Banjar, Semua Kecamatan, Semua Kel/Desa	Dana Transfer Umum-Dana Alokasi Umum	Memperkuat Stabilitas Polhukhankam Dan Transformasi Pelayanan Publik	4.Meningkatkan tata kelola pemerintahan melalui reformasi dan pemberdayaan birokrasi			3.000.000,00	KECAMATAN MARTAPURA BARAT	
7	01	01	0004	Koordinasi dan Penyusunan DPA-SKPD			2 Dokumen	2 Dokumen	2.005.000,00	2.005.000,00	2.005.000,00	Kab. Banjar, Semua Kecamatan, Semua Kel/Desa	Dana Transfer Umum-Dana Alokasi Umum	Memperkuat Stabilitas Polhukhankam Dan Transformasi Pelayanan Publik	4.Meningkatkan tata kelola pemerintahan melalui reformasi dan pemberdayaan birokrasi			2.000.000,00	KECAMATAN MARTAPURA BARAT	
7	01	01	0005	Koordinasi dan Penyusunan Perubahan DPA- SKPD			2 Dokumen	2 Dokumen	2.030.000,00	2.030.000,00	2.030.000,00	Kab. Banjar, Semua Kecamatan, Semua Kel/Desa	Dana Transfer Umum-Dana Alokasi Umum	Memperkuat Stabilitas Polhukhankam Dan Transformasi Pelayanan Publik	4.Meningkatkan tata kelola pemerintahan melalui reformasi dan pemberdayaan birokrasi			3.000.000,00	KECAMATAN MARTAPURA BARAT	
7	01	01	2.01	Koordinasi dan Penyusunan Laporan Capaian Kinerja dan Ikhtisar Realisasi Kinerja SKPD			3 Laporan	3 Laporan	3.000.000,00	3.000.000,00	3.000.000,00	Kab. Banjar, Semua Kecamatan, Semua Kel/Desa	Dana Transfer Umum-Dana Alokasi Umum	Memperkuat Stabilitas Polhukhankam Dan Transformasi Pelayanan Publik	4.Meningkatkan tata kelola pemerintahan melalui reformasi dan pemberdayaan birokrasi			3.000.000,00	KECAMATAN MARTAPURA BARAT	
7	01	01	2.01	Evaluasi Kinerja Perangkat Daerah			17 Laporan	17 Laporan	5.450.000,00	5.450.000,00	5.450.000,00	Kab. Banjar, Semua Kecamatan, Semua Kel/Desa	Dana Transfer Umum-Dana Alokasi Umum	Memperkuat Stabilitas Polhukhankam Dan Transformasi Pelayanan Publik	4.Meningkatkan tata kelola pemerintahan melalui reformasi dan pemberdayaan birokrasi			5.500.000,00	KECAMATAN MARTAPURA BARAT	
7	01	01	2.02	Administrasi Keuangan Perangkat Daerah	Persentase Administrasi Keuangan Perangkat Daerah	-	100 Persen	100 Persen	1.694.997.272,00	2.028.249.872,00	2.028.249.872,00	Kab. Banjar, Martapura Barat, Semua Kel/Desa	Dana Transfer Umum-Dana Alokasi Umum	Memperkuat Stabilitas Polhukhankam Dan Transformasi Pelayanan Publik	4.Meningkatkan tata kelola pemerintahan melalui reformasi dan pemberdayaan birokrasi	Meningkatnya Penyelenggaraan Pemerintahan Di Kecamatan			1.738.000.000,00	KECAMATAN MARTAPURA BARAT
7	01	01	2.02	Penyediaan Gaji dan Tunjangan ASN	Jumlah Orang yang Menerima Gaji dan Tunjangan ASN		13 Orang/bulan	15 Orang/ Bulan Orang/bulan	1.649.857.272,00	1.983.109.872,00	1.983.109.872,00	Kab. Banjar, Martapura Barat, Semua Kel/Desa	Dana Transfer Umum-Dana Alokasi Umum	Memperkuat Stabilitas Polhukhankam Dan Transformasi Pelayanan Publik	4.Meningkatkan tata kelola pemerintahan melalui reformasi dan pemberdayaan birokrasi			1.700.000.000,00	KECAMATAN MARTAPURA BARAT	
7	01	01	2.02	Pelaksanaan Penatausahaan dan Pengujian/Verifikasi Keuangan SKPD	Jumlah Dokumen Penatausahaan dan Pengujian/Verifikasi Keuangan SKPD		4 Dokumen	4 Dokumen	41.640.000,00	41.640.000,00	41.640.000,00	Kab. Banjar, Semua Kecamatan, Semua Kel/Desa	Dana Transfer Umum-Dana Alokasi Umum	Memperkuat Stabilitas Polhukhankam Dan Transformasi Pelayanan Publik	4.Meningkatkan tata kelola pemerintahan melalui reformasi dan pemberdayaan birokrasi			33.000.000,00	KECAMATAN MARTAPURA BARAT	
7	01	01	2.02	Koordinasi dan Penyusunan Laporan Keuangan Akhir Tahun SKPD	Jumlah Laporan Keuangan Akhir Tahun SKPD dan Laporan Hasil Koordinasi Penyusunan Laporan Keuangan Akhir Tahun SKPD		1 Laporan	1 Laporan	1.500.000,00	1.500.000,00	1.500.000,00	Kab. Banjar, Semua Kecamatan, Semua Kel/Desa	Dana Transfer Umum-Dana Alokasi Umum	Memperkuat Stabilitas Polhukhankam Dan Transformasi Pelayanan Publik	4.Meningkatkan tata kelola pemerintahan melalui reformasi dan pemberdayaan birokrasi			3.000.000,00	KECAMATAN MARTAPURA BARAT	
7	01	01	2.02	Koordinasi dan Penyusunan Laporan Keuangan Bulanan/ Triwulanan/ Semesteran SKPD	Jumlah Laporan Keuangan Bulanan/ Triwulanan/ Semesteran SKPD dan Laporan Koordinasi Penyusunan Laporan Keuangan Bulanan/Triwulanan/Semesteran SKPD		4 Laporan	4 Laporan	2.000.000,00	2.000.000,00	2.000.000,00	Kab. Banjar, Semua Kecamatan, Semua Kel/Desa	Dana Transfer Umum-Dana Alokasi Umum	Memperkuat Stabilitas Polhukhankam Dan Transformasi Pelayanan Publik	4.Meningkatkan tata kelola pemerintahan melalui reformasi dan pemberdayaan birokrasi			2.000.000,00	KECAMATAN MARTAPURA BARAT	
7	01	01	2.03	Administrasi Barang Milik Daerah pada Perangkat Daerah	Persentase Jumlah Sub Kegiatan Administrasi Barang Milik daerah pada Perangkat Daerah Yang Tersusun	-	100 Persen	100 Persen	1.645.000,00	1.645.000,00	1.645.000,00	Kab. Banjar, Martapura Barat, Semua Kel/Desa	Dana Transfer Umum-Dana Alokasi Umum	Memperkuat Stabilitas Polhukhankam Dan Transformasi Pelayanan Publik	4.Meningkatkan tata kelola pemerintahan melalui reformasi dan pemberdayaan birokrasi	Meningkatnya Penyelenggaraan Pemerintahan Di Kecamatan			10.500.000,00	KECAMATAN MARTAPURA BARAT
7	01	01	2.03	Rekonsiliasi dan Penyusunan Laporan Barang Milik Daerah pada SKPD	Jumlah Laporan Rekonsiliasi dan Penyusunan Laporan Barang Milik Daerah pada SKPD		4 Laporan	4 Laporan	1.645.000,00	1.645.000,00	1.645.000,00	Kab. Banjar, Semua Kecamatan, Semua Kel/Desa	Dana Transfer Umum-Dana Alokasi Umum	Memperkuat Stabilitas Polhukhankam Dan Transformasi Pelayanan Publik	4.Meningkatkan tata kelola pemerintahan melalui reformasi dan pemberdayaan birokrasi			1.500.000,00	KECAMATAN MARTAPURA BARAT	
7	01	01	2.03	Penatausahaan Barang Milik Daerah pada SKPD	Jumlah Laporan Penatausahaan Barang Milik Daerah pada SKPD		4 Laporan	4 Laporan	0,00	0,00	0,00	Kab. Banjar, Semua Kecamatan, Semua Kel/Desa	Dana Transfer Umum-Dana Alokasi Umum	Memperkuat Stabilitas Polhukhankam Dan Transformasi Pelayanan Publik	4.Meningkatkan tata kelola pemerintahan melalui reformasi dan pemberdayaan birokrasi			9.000.000,00	KECAMATAN MARTAPURA BARAT	
7	01	01	2.05	Administrasi Kepegawaian Perangkat Daerah	Persentase Administrasi Kepegawaian yang terpenuhi	-	100 Persen	100 Persen	19.000.000,00	19.000.000,00	19.000.000,00	Kab. Banjar, Martapura Barat, Semua Kel/Desa	Dana Transfer Umum-Dana Alokasi Umum	Memperkuat Stabilitas Polhukhankam Dan Transformasi Pelayanan Publik	4.Meningkatkan tata kelola pemerintahan melalui reformasi dan pemberdayaan birokrasi	Meningkatnya Penyelenggaraan Pemerintahan Di Kecamatan			17.500.000,00	KECAMATAN MARTAPURA BARAT
7	01	01	2.05	Monitoring, Evaluasi, dan Penilaian Kinerja Pegawai	Jumlah Dokumen Monitoring, Evaluasi, dan Penilaian Kinerja Pegawai		4 Dokumen	4 Dokumen	4.000.000,00	4.000.000,00	4.000.000,00	Kab. Banjar, Semua Kecamatan, Semua Kel/Desa	Dana Transfer Umum-Dana Alokasi Umum	Memperkuat Stabilitas Polhukhankam Dan Transformasi Pelayanan Publik	4.Meningkatkan tata kelola pemerintahan melalui reformasi dan pemberdayaan birokrasi			4.500.000,00	KECAMATAN MARTAPURA BARAT	
7	01	01	2.05	Bimbingan Teknis Implementasi Peraturan Perundang-Undangan	Jumlah Orang yang Mengikuti Bimbingan Teknis Implementasi Peraturan Perundang-Undangan		2 Orang	2 Orang	15.000.000,00	15.000.000,00	15.000.000,00	Kab. Banjar, Martapura Barat, Semua Kel/Desa	Dana Transfer Umum-Dana Alokasi Umum	Memperkuat Stabilitas Polhukhankam Dan Transformasi Pelayanan Publik	4.Meningkatkan tata kelola pemerintahan melalui reformasi dan pemberdayaan birokrasi			13.000.000,00	KECAMATAN MARTAPURA BARAT	
7	01	01	2.06	Administrasi Umum Perangkat Daerah	Persentase Administrasi Umum Perangkat Daerah	-	100 Persen	100 Persen	115.886.168,00	115.886.168,00	115.886.168,00	Kab. Banjar, Martapura Barat, Semua Kel/Desa	Dana Transfer Umum-Dana Alokasi Umum	Memperkuat Stabilitas Polhukhankam Dan Transformasi Pelayanan Publik	4.Meningkatkan tata kelola pemerintahan melalui reformasi dan pemberdayaan birokrasi	Meningkatnya Penyelenggaraan Pemerintahan Di Kecamatan			75.550.000,00	KECAMATAN MARTAPURA BARAT
7	01	01	2.06	Penyediaan Komponen Instalasi Listrik/Penerangan Bangunan Kantor	Jumlah Paket Komponen Instalasi Listrik/Penerangan Bangunan Kantor yang Disediakan		4 Paket	4 Paket	4.000.000,00	4.000.000,00	4.000.000,00	Kab. Banjar, Semua Kecamatan, Semua Kel/Desa	Dana Transfer Umum-Dana Alokasi Umum	Memperkuat Stabilitas Polhukhankam Dan Transformasi Pelayanan Publik	4.Meningkatkan tata kelola pemerintahan melalui reformasi dan pemberdayaan birokrasi			4.500.000,00	KECAMATAN MARTAPURA BARAT	
7	01	01	2.06	Penyediaan Peralatan dan Perlengkapan Kantor																

No	Kode	Uraian / Bidang Urusan / Program / Kegiatan / Sub Kegiatan	Indikator Program / Kegiatan / Sub Kegiatan	Target Abstr Periode Rencana OPD	Realisasi Capaian RENCANA OPD Tahun 2022	Praktikan Capaian Target RENCANA OPD Tahun 2023	Capaian Kinerja Dan Kerangka Pendanaan						Lokasi	Sumber Dana	Prioritas		Kelompok Swasren	Praktikan Maju Rencana Tahun 2025		Penanggot Daerah Penanggung Jawab
							Target 2024		RPD 2024	Pagu Indikator (Rp)	RPD Perubahan 2024	Nasional			Daerah	Target		Pagu Indikator (Rp)		
							Sebelum	Setelah												
1	2	3	4	5	6	7	8	9	10	11	12	13	14	15	16	17	18	19	20	
			Jumlah Paket Peralatan dan Perlengkapan Kantor yang Disediakan				4 Paket	4 Paket	5.130.000,00	5.130.000,00	5.130.000,00	Kab. Banjar, Martapura Barat, Semua Kel/Desa	Dana Transfer Umum-Dana Alokasi Umum	Memperkuat Stabilitas Polhukhankam Dan Transformasi Pelayanan Publik	4.Meningkatkan tata kelola pemerintahan melalui reformasi dan penderhanaan birokrasi			7.650.000,00	KECAMATAN MARTAPURA BARAT	
7	01	01	2.06	0003	Penyediaan Peralatan Rumah Tangga		4 Paket	4 Paket	3.997.000,00	3.997.000,00	3.997.000,00	Kab. Banjar, Martapura Barat, Semua Kel/Desa	Dana Transfer Umum-Dana Alokasi Umum	Memperkuat Stabilitas Polhukhankam Dan Transformasi Pelayanan Publik	4.Meningkatkan tata kelola pemerintahan melalui reformasi dan penderhanaan birokrasi			5.000.000,00	KECAMATAN MARTAPURA BARAT	
7	01	01	2.06	0004	Penyediaan Bahan Logistik Kantor		4 Paket	4 Paket	17.400.000,00	17.400.000,00	17.400.000,00	Kab. Banjar, Martapura Barat, Semua Kel/Desa	Dana Transfer Umum-Dana Alokasi Umum	Memperkuat Stabilitas Polhukhankam Dan Transformasi Pelayanan Publik	4.Meningkatkan tata kelola pemerintahan melalui reformasi dan penderhanaan birokrasi			17.400.000,00	KECAMATAN MARTAPURA BARAT	
7	01	01	2.06	0005	Penyediaan Barang Cetak dan Pengandaian		4 Paket	4 Paket	6.420.000,00	6.420.000,00	6.420.000,00	Kab. Banjar, Semua Kecamatan, Semua Kel/Desa	Dana Transfer Umum-Dana Alokasi Umum	Memperkuat Stabilitas Polhukhankam Dan Transformasi Pelayanan Publik	4.Meningkatkan tata kelola pemerintahan melalui reformasi dan penderhanaan birokrasi			4.000.000,00	KECAMATAN MARTAPURA BARAT	
7	01	01	2.06	0008	Facilitasi Kunjungan Tamu		12 Laporan	12 Laporan	3.900.000,00	3.900.000,00	3.900.000,00	Kab. Banjar, Semua Kecamatan, Semua Kel/Desa	Dana Transfer Umum-Dana Alokasi Umum	Memperkuat Stabilitas Polhukhankam Dan Transformasi Pelayanan Publik	4.Meningkatkan tata kelola pemerintahan melalui reformasi dan penderhanaan birokrasi			4.000.000,00	KECAMATAN MARTAPURA BARAT	
7	01	01	2.06	0009	Penyelenggaraan Rapat Koordinasi dan Konsultasi SKPD		12 Laporan	12 Laporan	75.039.168,00	75.039.168,00	95.039.168,00	Kab. Banjar, Martapura Barat, Semua Kel/Desa	Dana Transfer Umum-Dana Alokasi Umum	Memperkuat Stabilitas Polhukhankam Dan Transformasi Pelayanan Publik	4.Meningkatkan tata kelola pemerintahan melalui reformasi dan penderhanaan birokrasi			33.000.000,00	KECAMATAN MARTAPURA BARAT	
7	01	01	2.07		Pengadaan Barang Milik Daerah Penunjang Urusan Pemerintah Daerah	Persentase Pengadaan Barang Milik Daerah Penunjang Urusan Pemerintah Daerah	100 Persen	100 Persen	126.801.000,00	126.801.000,00	126.801.000,00			Memperkuat Stabilitas Polhukhankam Dan Transformasi Pelayanan Publik	4.Meningkatkan tata kelola pemerintahan melalui reformasi dan penderhanaan birokrasi	Meningkatnya Penyelenggaraan Pemerintahan Di Kecamatan			127.000.000,00	KECAMATAN MARTAPURA BARAT
7	01	01	2.07	0005	Pengadaan Mebel		10 Unit	10 Unit	47.116.000,00	47.116.000,00	47.116.000,00	Kab. Banjar, Martapura Barat, Semua Kel/Desa	Dana Transfer Umum-Dana Alokasi Umum	Memperkuat Stabilitas Polhukhankam Dan Transformasi Pelayanan Publik	4.Meningkatkan tata kelola pemerintahan melalui reformasi dan penderhanaan birokrasi			47.000.000,00	KECAMATAN MARTAPURA BARAT	
7	01	01	2.07	0006	Pengadaan Peralatan dan Mesin Lainnya		9 Unit	12 Unit	79.685.000,00	79.685.000,00	92.989.000,00	Kab. Banjar, Martapura Barat, Semua Kel/Desa	Dana Transfer Umum-Dana Alokasi Umum	Memperkuat Stabilitas Polhukhankam Dan Transformasi Pelayanan Publik	4.Meningkatkan tata kelola pemerintahan melalui reformasi dan penderhanaan birokrasi			80.000.000,00	KECAMATAN MARTAPURA BARAT	
7	01	01	2.08		Penyediaan Jasa Penunjang Urusan Pemerintah Daerah	Persentase Jasa Penunjang Urusan Pemerintah Daerah	100 Persen	100 Persen	201.994.832,00	201.994.832,00	201.994.832,00			Memperkuat Stabilitas Polhukhankam Dan Transformasi Pelayanan Publik	4.Meningkatkan tata kelola pemerintahan melalui reformasi dan penderhanaan birokrasi	Meningkatnya Penyelenggaraan Pemerintahan Di Kecamatan			198.400.000,00	KECAMATAN MARTAPURA BARAT
7	01	01	2.08	0002	Penyediaan Jasa Komunikasi, Sumber Daya Air dan Listrik		12 Laporan	12 Laporan	25.794.832,00	25.794.832,00	25.794.832,00	Kab. Banjar, Martapura Barat, Semua Kel/Desa	Dana Transfer Umum-Dana Alokasi Umum	Memperkuat Stabilitas Polhukhankam Dan Transformasi Pelayanan Publik	4.Meningkatkan tata kelola pemerintahan melalui reformasi dan penderhanaan birokrasi			25.800.000,00	KECAMATAN MARTAPURA BARAT	
7	01	01	2.08	0004	Penyediaan Jasa Pelayanan Umum Kantor		12 Laporan	12 Laporan	176.200.000,00	176.200.000,00	176.200.000,00	Kab. Banjar, Semua Kecamatan, Semua Kel/Desa	Dana Transfer Umum-Dana Alokasi Umum	Memperkuat Stabilitas Polhukhankam Dan Transformasi Pelayanan Publik	4.Meningkatkan tata kelola pemerintahan melalui reformasi dan penderhanaan birokrasi			172.600.000,00	KECAMATAN MARTAPURA BARAT	
7	01	01	2.09		Pemeliharaan Barang Milik Daerah Penunjang Urusan Pemerintahan Daerah	Persentase Pemeliharaan Barang Milik Daerah Penunjang Urusan Perangkat daerah	100 Persen	100 Persen	278.340.000,00	278.340.000,00	278.340.000,00			Memperkuat Stabilitas Polhukhankam Dan Transformasi Pelayanan Publik	4.Meningkatkan tata kelola pemerintahan melalui reformasi dan penderhanaan birokrasi	Meningkatnya Penyelenggaraan Pemerintahan Di Kecamatan			305.000.000,00	KECAMATAN MARTAPURA BARAT
7	01	01	2.09	0001	Penyediaan Jasa Pemeliharaan, Biaya Pemeliharaan, dan Pajak Kendaraan Perorangan Dinas atau Kendaraan Dinas Jabatan		6 Unit	6 Unit	53.380.000,00	53.380.000,00	63.380.000,00	Kab. Banjar, Martapura Barat, Semua Kel/Desa	Dana Transfer Umum-Dana Alokasi Umum	Memperkuat Stabilitas Polhukhankam Dan Transformasi Pelayanan Publik	4.Meningkatkan tata kelola pemerintahan melalui reformasi dan penderhanaan birokrasi			50.000.000,00	KECAMATAN MARTAPURA BARAT	
7	01	01	2.09	0006	Pemeliharaan Peralatan dan Mesin Lainnya		9 Unit	9 Unit	8.280.000,00	8.280.000,00	8.280.000,00	Kab. Banjar, Semua Kecamatan, Semua Kel/Desa	Dana Transfer Umum-Dana Alokasi Umum	Memperkuat Stabilitas Polhukhankam Dan Transformasi Pelayanan Publik	4.Meningkatkan tata kelola pemerintahan melalui reformasi dan penderhanaan birokrasi			5.000.000,00	KECAMATAN MARTAPURA BARAT	
7	01	01	2.09	0009	Pemeliharaan/Rehabilitasi Gedung Kantor dan Bangunan Lainnya		1 Unit	1 Unit	216.680.000,00	216.680.000,00	216.680.000,00	Kab. Banjar, Semua Kecamatan, Semua Kel/Desa	Dana Transfer Umum-Dana Alokasi Umum	Memperkuat Stabilitas Polhukhankam Dan Transformasi Pelayanan Publik	4.Meningkatkan tata kelola pemerintahan melalui reformasi dan penderhanaan birokrasi			250.000.000,00	KECAMATAN MARTAPURA BARAT	
305	7	01	02		PROGRAM PENYELANGGARAAN PEMERINTAHAN DAN PELAYANAN PUBLIK	Persentase Fasilitas Kewenangan Pemerlu Pelayanan Kesejahteraan Sosial dan Kebencanaan Kecamatan Yang Terlaksana Nilai Evaluasi Kecamatan	100 77 Persen Nilai	100 77 Persen Nilai	38.750.000,00	38.750.000,00	38.750.000,00			Memperkuat Stabilitas Polhukhankam Dan Transformasi Pelayanan Publik	4.Meningkatkan tata kelola pemerintahan melalui reformasi dan penderhanaan birokrasi			41.750.000,00		
7	01	02	2.01		Koordinasi Penyelenggaraan Kegiatan Pemerintahan di Tingkat Kecamatan	PersentaseKoordinasi Penyelenggaraan Kegiatan Pemerintahan di Tingkat Kecamatan	100 Persen	100 Persen	15.000.000,00	15.000.000,00	15.000.000,00			Memperkuat Stabilitas Polhukhankam Dan Transformasi Pelayanan Publik	4.Meningkatkan tata kelola pemerintahan melalui reformasi dan penderhanaan birokrasi	Meningkatnya Penyelenggaraan Pemerintahan Di Kecamatan			15.000.000,00	KECAMATAN MARTAPURA BARAT
7	01	02	2.01	0002	Peningkatan Efektifitas Kegiatan Pemerintahan di Tingkat Kecamatan		13 Dokumen	13 Dokumen	15.000.000,00	15.000.000,00	15.000.000,00	Kab. Banjar, Martapura Barat, Semua Kel/Desa	Dana Transfer Umum-Dana Alokasi Umum	Memperkuat Stabilitas Polhukhankam Dan Transformasi Pelayanan Publik	4.Meningkatkan tata kelola pemerintahan melalui reformasi dan penderhanaan birokrasi			15.000.000,00	KECAMATAN MARTAPURA BARAT	
7	01	02	2.02		Penyelenggaraan Urusan Pemerintahan yang Tidak Dilaksanakan oleh Unit Kerja Perangkat Daerah yang Ada di Kecamatan	Perencanaan Kegiatan Pelayanan kepada Masyarakat di Kecamatan	100 Persen	100 Persen	20.000.000,00	20.000.000,00	20.000.000,00			Memperkuat Stabilitas Polhukhankam Dan Transformasi Pelayanan Publik	4.Meningkatkan tata kelola pemerintahan melalui reformasi dan penderhanaan birokrasi	Meningkatnya Penyelenggaraan Pemerintahan Di Kecamatan			23.000.000,00	KECAMATAN MARTAPURA BARAT

No	Kode	Uraian / Bidang Urusan / Program / Kegiatan / Sub Kegiatan	Indikator Program / Kegiatan / Sub Kegiatan	Target Abstr Periode Renstra OPD	Realisasi Capaian RENCANA OPD Tahun 2022	Praktikan Capaian Target RENCANA OPD Tahun 2023	Capaian Kinerja Dan Kerangka Pendanaan					Prioritas		Kelompok Swasren	Praktikan Maju Rencana Tahun 2025		Perangkat Daerah Penanggung Jawab			
							Target 2024		RPD 2024	Pagu Indikator (Rp) APBD 2024	RPD Perubahan 2024	Lokal	Sumber Dana		14	15		16	Target	Pagu Indikator (Rp)
							Sebelum	Setelah												
1	2	3	4	5	6	7	8	9	10	11	12	13	14	15	16	17	18	19	20	
7	01	02	2.02	0003	Peningkatan Efektifitas Pelaksanaan Pelayanan kepada Masyarakat di Wilayah Kecamatan	Jumlah Laporan Peningkatan Efektifitas Pelaksanaan Pelayanan kepada Masyarakat di Wilayah Kecamatan	13 Laporan	13 Laporan	20.000.000,00	20.000.000,00	20.000.000,00	Kab. Banjar, Semua Kecamatan, Semua Kel/Desa	Dana Transfer Umum-Dana Alokasi Umum	Memperkuat Stabilitas Polihukhankam Dan Transformasi Pelayanan Publik	4.Meningkatkan tata kelola pemerintahan melalui reformasi dan penderhanaan birokrasi		23.000.000,00		KECAMATAN MARTAPURA BARAT	
7	01	02	2.04		Pelaksanaan Urusan Pemerintahan yang Dilimpahkan kepada Camat	Persentase Pelaksanaan Urusan Pemerintahan yang Dilimpahkan kepada Camat	100 Persen	100 Persen	3.750.000,00	3.750.000,00	3.750.000,00			Memperkuat Stabilitas Polihukhankam Dan Transformasi Pelayanan Publik	4.Meningkatkan tata kelola pemerintahan melalui reformasi dan penderhanaan birokrasi	Meningkatnya Penyeleenggaraan Pemerintahan Di Kecamatan	3.750.000,00		KECAMATAN MARTAPURA BARAT	
7	01	02	2.04	0003	Pelaksanaan Urusan Pemerintahan yang Terkait dengan Kewenangan Lain yang Dilimpahkan	Jumlah Laporan Pelaksanaan Kewenangan Lain yang Dilimpahkan	13 Laporan	13 Laporan	3.750.000,00	3.750.000,00	3.750.000,00	Kab. Banjar, Semua Kecamatan, Semua Kel/Desa	Dana Transfer Umum-Dana Alokasi Umum	Memperkuat Stabilitas Polihukhankam Dan Transformasi Pelayanan Publik	4.Meningkatkan tata kelola pemerintahan melalui reformasi dan penderhanaan birokrasi		3.750.000,00		KECAMATAN MARTAPURA BARAT	
306	7	01	03		PROGRAM PERBERDAYAAN MASYARAKAT DESA DAN KELURAHAN	Persentase Koordinasi dan Fasilitas Kegiatan Pemberdayaan Masyarakat di Kecamatan Nilai Evaluasi Kecamatan	100 77 Persen Nilai	100 77 Persen Nilai	87.100.000,00	87.100.000,00	87.100.000,00			Memperkuat Stabilitas Polihukhankam Dan Transformasi Pelayanan Publik	4.Meningkatkan tata kelola pemerintahan melalui reformasi dan penderhanaan birokrasi		87.100.000,00			
7	01	03	2.01		Koordinasi Kegiatan Pemberdayaan Desa	Persentase Koordinasi Pemberdayaan Masyarakat Desa yang Terlaksana	100 Persen	100 Persen	41.500.000,00	41.500.000,00	41.500.000,00			Memperkuat Stabilitas Polihukhankam Dan Transformasi Pelayanan Publik	4.Meningkatkan tata kelola pemerintahan melalui reformasi dan penderhanaan birokrasi	Meningkatnya Penyeleenggaraan Pemerintahan Di Kecamatan	41.500.000,00		KECAMATAN MARTAPURA BARAT	
7	01	03	2.01	0001	Peningkatan Partisipasi Masyarakat dalam Forum Musyawarah Perencanaan Pembangunan di Desa	Jumlah Lembaga Masyarakat yang Berpartisipasi dalam Forum Musyawarah Perencanaan Pembangunan di Desa	13 Lembaga Masyarakat	13 Lembaga Masyarakat	24.000.000,00	24.000.000,00	24.000.000,00	Kab. Banjar, Semua Kecamatan, Semua Kel/Desa	Dana Transfer Umum-Dana Alokasi Umum	Memperkuat Stabilitas Polihukhankam Dan Transformasi Pelayanan Publik	4.Meningkatkan tata kelola pemerintahan melalui reformasi dan penderhanaan birokrasi		24.000.000,00		KECAMATAN MARTAPURA BARAT	
7	01	03	2.01	0003	Peningkatan Efektifitas Kegiatan Pemberdayaan Masyarakat di Wilayah Kecamatan	Jumlah Laporan Peningkatan Efektifitas Kegiatan Pemberdayaan Masyarakat di Wilayah Kecamatan	13 Laporan	13 Laporan	17.500.000,00	17.500.000,00	17.500.000,00	Kab. Banjar, Semua Kecamatan, Semua Kel/Desa	Dana Transfer Umum-Dana Alokasi Umum	Memperkuat Stabilitas Polihukhankam Dan Transformasi Pelayanan Publik	4.Meningkatkan tata kelola pemerintahan melalui reformasi dan penderhanaan birokrasi		17.500.000,00		KECAMATAN MARTAPURA BARAT	
7	01	03	2.03		Pemberdayaan Lembaga Kemasyarakatan Tingkat Kecamatan	Persentase Pemberdayaan Lembaga Kemasyarakatan Tingkat Kecamatan	100 Persen	100 Persen	25.400.000,00	25.400.000,00	25.400.000,00			Memperkuat Stabilitas Polihukhankam Dan Transformasi Pelayanan Publik	4.Meningkatkan tata kelola pemerintahan melalui reformasi dan penderhanaan birokrasi	Meningkatnya Penyeleenggaraan Pemerintahan Di Kecamatan	25.400.000,00		KECAMATAN MARTAPURA BARAT	
7	01	03	2.03	0001	Penyelenggaraan Lembaga Kemasyarakatan	Jumlah Lembaga Kemasyarakatan yang Diselenggarakan	13 Lembaga Masyarakat	13 Lembaga Masyarakat	13.000.000,00	13.000.000,00	13.000.000,00	Kab. Banjar, Semua Kecamatan, Semua Kel/Desa	Dana Transfer Umum-Dana Alokasi Umum	Memperkuat Stabilitas Polihukhankam Dan Transformasi Pelayanan Publik	4.Meningkatkan tata kelola pemerintahan melalui reformasi dan penderhanaan birokrasi		13.000.000,00		KECAMATAN MARTAPURA BARAT	
7	01	03	2.03	0004	Fasilitasi Pengembangan Usaha Ekonomi Masyarakat	Jumlah Laporan Fasilitas Pengembangan Usaha Ekonomi Masyarakat	2 Laporan	2 Laporan	12.400.000,00	12.400.000,00	12.400.000,00	Kab. Banjar, Semua Kecamatan, Semua Kel/Desa	Dana Transfer Umum-Dana Alokasi Umum	Memperkuat Stabilitas Polihukhankam Dan Transformasi Pelayanan Publik	4.Meningkatkan tata kelola pemerintahan melalui reformasi dan penderhanaan birokrasi		12.400.000,00		KECAMATAN MARTAPURA BARAT	
7	01	03	2.06		Pemberdayaan dan Kesejahteraan Keluarga Tingkat Kecamatan dan Kelurahan	Pemberdayaan dan Kesejahteraan Keluarga Tingkat Kecamatan dan Kelurahan Persentase Pemberdayaan dan Kesejahteraan Keluarga Tingkat Kecamatan dan Kelurahan	100 Persen	100 Persen	20.200.000,00	20.200.000,00	20.200.000,00			Memperkuat Stabilitas Polihukhankam Dan Transformasi Pelayanan Publik	4.Meningkatkan tata kelola pemerintahan melalui reformasi dan penderhanaan birokrasi	Meningkatnya Penyeleenggaraan Pemerintahan Di Kecamatan	20.200.000,00		KECAMATAN MARTAPURA BARAT	
7	01	03	2.06	0003	Peningkatan Ketahanan Pangan Keluarga	Jumlah Keluarga yang Mengikuti Peningkatan Ketahanan Pangan Keluarga	3 Keluarga	3 Keluarga	10.100.000,00	10.100.000,00	10.100.000,00	Kab. Banjar, Martapura Barat, Semua Kel/Desa	Dana Transfer Umum-Dana Alokasi Umum	Memperkuat Stabilitas Polihukhankam Dan Transformasi Pelayanan Publik	4.Meningkatkan tata kelola pemerintahan melalui reformasi dan penderhanaan birokrasi		10.100.000,00		KECAMATAN MARTAPURA BARAT	
7	01	03	2.06	0011	Pelatihan Keluarga Tanggap Bencana Rumah Tangga	Jumlah Keluarga yang Mengikuti Pelatihan Keluarga Tanggap Bencana Rumah Tangga	3 Keluarga	3 Keluarga	10.100.000,00	10.100.000,00	10.100.000,00	Kab. Banjar, Semua Kecamatan, Semua Kel/Desa	Dana Transfer Umum-Dana Alokasi Umum	Memperkuat Stabilitas Polihukhankam Dan Transformasi Pelayanan Publik	4.Meningkatkan tata kelola pemerintahan melalui reformasi dan penderhanaan birokrasi		10.100.000,00		KECAMATAN MARTAPURA BARAT	
307	7	01	04		PROGRAM KOORDINASI KETENTRAMAN DAN KETERTIBAN UMUM	Persentase Koordinasi dan Fasilitas Penyelenggaraan ketentraman dan ketertiban umum serta perlindungan masyarakat di kecamatan Nilai Evaluasi Kecamatan	100 77 Persen Nilai	100 77 Persen Nilai	76.250.000,00	27.500.000,00	37.470.000,00			Memperkuat Stabilitas Polihukhankam Dan Transformasi Pelayanan Publik	4.Meningkatkan tata kelola pemerintahan melalui reformasi dan penderhanaan birokrasi		73.750.000,00			
7	01	04	2.01		Koordinasi Upaya Penyelenggaraan Ketentraman dan Ketertiban Umum	Persentase Fasilitas Penanganan Transluminas Ketentraman dan Ketertiban Umum di Kecamatan	100 Persen	100 Persen	71.250.000,00	22.500.000,00	22.500.000,00			Memperkuat Stabilitas Polihukhankam Dan Transformasi Pelayanan Publik	4.Meningkatkan tata kelola pemerintahan melalui reformasi dan penderhanaan birokrasi	Meningkatnya Penyeleenggaraan Pemerintahan Di Kecamatan	71.250.000,00		KECAMATAN MARTAPURA BARAT	
7	01	04	2.01	0001	Sinergitas dengan Kepolisian Negara Republik Indonesia, Tentara Nasional Indonesia dan Instansi Vertikal di Wilayah Kecamatan	Jumlah Laporan Hasil Sinergitas dengan Kepolisian Negara Republik Indonesia, Tentara Nasional Indonesia dan Instansi Vertikal di Wilayah Kecamatan	5 Laporan	13 Laporan	68.750.000,00	20.000.000,00	29.970.000,00	Kab. Banjar, Martapura Barat, Semua Kel/Desa	Dana Transfer Umum-Dana Alokasi Umum	Memperkuat Stabilitas Polihukhankam Dan Transformasi Pelayanan Publik	4.Meningkatkan tata kelola pemerintahan melalui reformasi dan penderhanaan birokrasi		68.750.000,00		KECAMATAN MARTAPURA BARAT	
7	01	04	2.01	0002	Harmonisasi Hubungan dengan Tokoh Agama dan Tokoh Masyarakat	Jumlah Laporan Pelaksanaan Harmonisasi Hubungan dengan Tokoh Agama dan Tokoh Masyarakat	1 Laporan	1 Laporan	2.500.000,00	2.500.000,00	2.500.000,00	Kab. Banjar, Semua Kecamatan, Semua Kel/Desa	Dana Transfer Umum-Dana Alokasi Umum	Memperkuat Stabilitas Polihukhankam Dan Transformasi Pelayanan Publik	4.Meningkatkan tata kelola pemerintahan melalui reformasi dan penderhanaan birokrasi		2.500.000,00		KECAMATAN MARTAPURA BARAT	
7	01	04	2.02		Koordinasi Penerapan dan Pengakatan Peraturan Daerah Yang Terasiliasi	Persentase Koordinasi Penerapan dan Pengakatan Peraturan Daerah Yang Terasiliasi	100 Persen	100 Persen	5.000.000,00	5.000.000,00	5.000.000,00			Memperkuat Stabilitas Polihukhankam Dan Transformasi Pelayanan Publik	4.Meningkatkan tata kelola pemerintahan melalui reformasi dan penderhanaan birokrasi	Meningkatnya Penyeleenggaraan Pemerintahan Di Kecamatan	5.000.000,00		KECAMATAN MARTAPURA BARAT	
7	01	04	2.02	0001	Koordinasi/Sinergi dengan Perangkat Daerah yang Tugas dan Fungsinya di Bidang Penegakan Peraturan Perundang-Undangan dan/atau Kepolisian Negara Republik Indonesia	Jumlah Laporan Koordinasi/Sinergi dengan Perangkat Daerah yang Tugas dan Fungsinya di Bidang Penegakan Peraturan Perundang-Undangan dan/atau Kepolisian Negara Republik Indonesia	3 Laporan	3 Laporan	5.000.000,00	5.000.000,00	5.000.000,00	Kab. Banjar, Semua Kecamatan, Semua Kel/Desa	Dana Transfer Umum-Dana Alokasi Umum	Memperkuat Stabilitas Polihukhankam Dan Transformasi Pelayanan Publik	4.Meningkatkan tata kelola pemerintahan melalui reformasi dan penderhanaan birokrasi		5.000.000,00		KECAMATAN MARTAPURA BARAT	
308	7	01	05		PROGRAM PENYELENGGARAAN URUSAN PEMERINTAHAN UMUM	Persentase Penyelenggaraan Urusan Pemerintahan Umum Nilai Evaluasi Kecamatan	100 77 Persen Nilai	100 77 Persen Nilai	144.875.000,00	144.875.000,00	135.975.000,00						152.875.000,00			

No	Kode	Uraian / Bidang Urusan / Program / Kegiatan / Sub Kegiatan	Indikator Program / Kegiatan / Sub Kegiatan	Target Abstr Periode Renstra OPD	Realisasi Capaian RENCANA OPD Tahun 2022	Praktikan Capaian Target RENCANA OPD Tahun 2023	Capaian Kinerja Dan Kerangka Pendanaan						Lokasi	Sumber Dana	Prioritas		Kelompok Swasta	Praktikan Maju Rencana Tahun 2025		Perangkat Daerah Penanggung Jawab
							Target 2024		RPD 2024	Pagu Indikatif (Rp) APBD 2024	RPD Perubahan 2024	Nasional			Daerah	Target		Pagu Indikatif (Rp)		
							Sebelum	Setelah												
1	7 01 05 2.01	Penyelenggaraan Urusan Pemerintahan Umum Sesuai Penugasan Kepala Daerah	Persentase Penyelenggaraan Urusan Pemerintahan Umum sesuai Penugasan Kepala Daerah yang Terealisasi	-	6	7	8	9	10	11	12	13	14	15	16	17	18	19	20	
						100	100	100	100	100	100	100	100	100	100	100	100	100	100	
									144.875.000,00	144.875.000,00	144.875.000,00				Memperkuat Stabilitas Polihukhankam Dan Transformasi Pelayanan Publik	4.Meningkatkan tata kelola pemerintahan melalui reformasi dan pemberdayaan birokrasi	Meningkatnya Penyelenggaraan Pemerintahan Di Kecamatan		152.875.000,00	KECAMATAN MARTAPURA BARAT
	7 01 05 2.01 0001	Pembinaan Wawasan Kebangsaan dan Ketahanan Nasional dalam rangka Memantapkan Pengamalan Pancasila, Pelaksanaan Undang-Undang Dasar Negara Republik Indonesia Tahun 1945, Pelestarian Bhinneka Tunggal Ika serta Pemertahanan dan Pemeliharaan Keutuhan Negara Kesatuan Republik Indonesia	Jumlah Orang yang Mengikuti Pembinaan Wawasan Kebangsaan dan Ketahanan Nasional dalam rangka Memantapkan Pengamalan Pancasila, Pelaksanaan Undang-Undang Dasar Negara Republik Indonesia Tahun 1945, Pelestarian Bhinneka Tunggal Ika serta Pemertahanan dan Pemeliharaan Keutuhan Negara Kesatuan Republik Indonesia	-		150	150	150	150	150	150	150	150	150	150	150	150	150	150	
									46.000.000,00	46.000.000,00	46.000.000,00				Memperkuat Stabilitas Polihukhankam Dan Transformasi Pelayanan Publik	4.Meningkatkan tata kelola pemerintahan melalui reformasi dan pemberdayaan birokrasi		46.000.000,00	KECAMATAN MARTAPURA BARAT	
	7 01 05 2.01 0007	Pelaksanaan Semua Urusan Pemerintahan yang Bukan Merupakan Kewenangan Daerah dan Tidak Dilaksanakan oleh Instansi Vertikal	Jumlah Dokumen Semua Urusan Pemerintahan yang Bukan Merupakan Kewenangan Daerah dan Tidak Dilaksanakan oleh Instansi Vertikal	-		3	2	2	2	2	2	2	2	2	2	2	2	2	2	
									78.875.000,00	78.875.000,00	78.875.000,00				Memperkuat Stabilitas Polihukhankam Dan Transformasi Pelayanan Publik	4.Meningkatkan tata kelola pemerintahan melalui reformasi dan pemberdayaan birokrasi		78.875.000,00	KECAMATAN MARTAPURA BARAT	
	7 01 05 2.01 0008	Pelaksanaan Tugas Forum Koordinasi Pimpinan di Kecamatan	Jumlah Dokumen Tugas Forum Koordinasi Pimpinan di Kecamatan	-		12	12	12	12	12	12	12	12	12	12	12	12	12	12	
									20.000.000,00	20.000.000,00	11.100.000,00				Memperkuat Stabilitas Polihukhankam Dan Transformasi Pelayanan Publik	4.Meningkatkan tata kelola pemerintahan melalui reformasi dan pemberdayaan birokrasi		28.000.000,00	KECAMATAN MARTAPURA BARAT	
309	7 01 06	PROGRAM PEMBINAAN DAN PENGAWASAN PEMERINTAHAN DESA	Persentase fasilitas pembinaan dan pengangan pemerintahan desa Nilai Evaluasi Kecamatan	-		100	100	100	100	100	100	100	100	100	100	100	100	100	100	
									38.090.000,00	38.090.000,00	32.415.000,00				Memperkuat Stabilitas Polihukhankam Dan Transformasi Pelayanan Publik	4.Meningkatkan tata kelola pemerintahan melalui reformasi dan pemberdayaan birokrasi		38.590.000,00	KECAMATAN MARTAPURA BARAT	
	7 01 06 2.01	Fasilitas, Rekomendasi dan Pengawasan Pembinaan dan Pengawasan Pemerintahan Desa yang Terlaksana	Persentase Kegiatan Fasilitas, Rekomendasi dan Koordinasi Pembinaan dan Pengawasan Pemerintahan Desa yang Terlaksana	-		100	100	100	100	100	100	100	100	100	100	100	100	100	100	
									38.090.000,00	38.090.000,00	38.090.000,00				Memperkuat Stabilitas Polihukhankam Dan Transformasi Pelayanan Publik	4.Meningkatkan tata kelola pemerintahan melalui reformasi dan pemberdayaan birokrasi	Meningkatnya Penyelenggaraan Pemerintahan Di Kecamatan		38.590.000,00	KECAMATAN MARTAPURA BARAT
	7 01 06 2.01 0002	Fasilitas Administrasi Tata Pemerintahan Desa	Jumlah Dokumen yang Difasilitasi dalam rangka Administrasi Tata Pemerintahan Desa	-		13	13	13	13	13	13	13	13	13	13	13	13	13	13	
									5.000.000,00	5.000.000,00	5.000.000,00				Memperkuat Stabilitas Polihukhankam Dan Transformasi Pelayanan Publik	4.Meningkatkan tata kelola pemerintahan melalui reformasi dan pemberdayaan birokrasi		5.000.000,00	KECAMATAN MARTAPURA BARAT	
	7 01 06 2.01 0003	Fasilitas Pengelolaan Keuangan Desa dan Pendayagunaan Aset Desa	Jumlah Dokumen yang Difasilitasi dalam rangka Pengelolaan Keuangan Desa dan Pendayagunaan Aset Desa	-		13	13	13	13	13	13	13	13	13	13	13	13	13	13	
									5.000.000,00	5.000.000,00	5.000.000,00				Memperkuat Stabilitas Polihukhankam Dan Transformasi Pelayanan Publik	4.Meningkatkan tata kelola pemerintahan melalui reformasi dan pemberdayaan birokrasi		5.000.000,00	KECAMATAN MARTAPURA BARAT	
	7 01 06 2.01 0005	Fasilitas Pelaksanaan Tugas Kepala Desa dan Perangkat Desa	Jumlah Dokumen Fasilitas dalam rangka Pelaksanaan Tugas Kepala Desa dan Perangkat Desa	-		13	13	13	13	13	13	13	13	13	13	13	13	13	13	
									5.000.000,00	5.000.000,00	5.000.000,00				Memperkuat Stabilitas Polihukhankam Dan Transformasi Pelayanan Publik	4.Meningkatkan tata kelola pemerintahan melalui reformasi dan pemberdayaan birokrasi		5.500.000,00	KECAMATAN MARTAPURA BARAT	
	7 01 06 2.01 0006	Fasilitas Pelaksanaan Pemilihan Kepala Desa	Jumlah Dokumen Fasilitas dalam rangka Pelaksanaan Pemilihan Kepala Desa	-		13	0	0	0	0	0	0	0	0	0	0	0	0	0	
									5.675.000,00	5.675.000,00	0,00				Memperkuat Stabilitas Polihukhankam Dan Transformasi Pelayanan Publik	4.Meningkatkan tata kelola pemerintahan melalui reformasi dan pemberdayaan birokrasi		5.675.000,00	KECAMATAN MARTAPURA BARAT	
	7 01 06 2.01 0007	Fasilitas Pelaksanaan Tugas dan Fungsi Badan Permusyawaratan Desa	Jumlah Dokumen Fasilitas dalam rangka Pelaksanaan Tugas dan Fungsi Badan Permusyawaratan Desa	-		13	13	13	13	13	13	13	13	13	13	13	13	13	13	
									5.145.000,00	5.145.000,00	5.145.000,00				Memperkuat Stabilitas Polihukhankam Dan Transformasi Pelayanan Publik	4.Meningkatkan tata kelola pemerintahan melalui reformasi dan pemberdayaan birokrasi		5.145.000,00	KECAMATAN MARTAPURA BARAT	
	7 01 06 2.01 0015	Fasilitas Penataan, Pemanfaatan, dan Pendayagunaan Ruang Desa serta Penetapan dan Penegasan Batas Desa	Jumlah Dokumen Fasilitas dalam rangka Penataan, Pemanfaatan, dan Pendayagunaan Ruang Desa serta Penetapan dan Penegasan Batas Desa	-		13	13	13	13	13	13	13	13	13	13	13	13	13	13	
									6.000.000,00	6.000.000,00	6.000.000,00				Memperkuat Stabilitas Polihukhankam Dan Transformasi Pelayanan Publik	4.Meningkatkan tata kelola pemerintahan melalui reformasi dan pemberdayaan birokrasi		6.000.000,00	KECAMATAN MARTAPURA BARAT	
	7 01 06 2.01 0017	Koordinasi Pendampingan Desa di Wilayahnya	Jumlah Laporan Hasil Koordinasi Pendampingan Desa di Wilayahnya	-		13	13	13	13	13	13	13	13	13	13	13	13	13	13	
									6.270.000,00	6.270.000,00	6.270.000,00				Memperkuat Stabilitas Polihukhankam Dan Transformasi Pelayanan Publik	4.Meningkatkan tata kelola pemerintahan melalui reformasi dan pemberdayaan birokrasi		6.270.000,00	KECAMATAN MARTAPURA BARAT	
									2.011.963.895,00	2.196.493.402,00	2.312.544.401,00								2.209.241.392,00	
									2.011.963.895,00	2.196.493.402,00	2.312.544.401,00								2.209.241.392,00	
									1.700.608.085,00	1.911.928.602,00	2.026.499.601,00								1.854.249.334,00	
B10	7 01 01 01	KECAMATAN PROGRAM PENILAIAN URUSAN PEMERINTAHAN DAERAH KABUPATEN/KOTA	Indeks Kepetuhan dan Kinerja Item SKPD	-		100	75	75	75	75	75	75	75	75	75	75	75	75	75	
									4.304.000,00	4.304.000,00	4.304.000,00				Memperkuat Stabilitas Polihukhankam Dan Transformasi Pelayanan Publik	4.Meningkatkan tata kelola pemerintahan melalui reformasi dan pemberdayaan birokrasi		4.050.000,00	KECAMATAN SAMBUNG MAKMUR	
	7 01 01 2.01	Perencanaan, Penganggaran, dan Evaluasi Kinerja Perangkat Daerah	Persentase Dokumen Perencanaan Penganggaran dan Evaluasi SKPD Daerah	-		100	100	100	100	100	100	100	100	100	100	100	100	100	100	
									3.080.000,00	3.080.000,00	3.080.000,00				Memperkuat Stabilitas Polihukhankam Dan Transformasi Pelayanan Publik	4.Meningkatkan tata kelola pemerintahan melalui reformasi dan pemberdayaan birokrasi		2.728.080,00	KECAMATAN SAMBUNG MAKMUR	
	7 01 01 2.01 0001	Penyusunan Dokumen Perencanaan Perangkat Daerah	Jumlah Dokumen Perencanaan Perangkat Daerah	-		10	10	10	10	10	10	10	10	10	10	10	10	10	10	
									1.224.000,00	1.224.000,00	1.224.000,00				Memperkuat Stabilitas Polihukhankam Dan Transformasi Pelayanan Publik	4.Meningkatkan tata kelola pemerintahan melalui reformasi dan pemberdayaan birokrasi		1.321.920,00	KECAMATAN SAMBUNG MAKMUR	
	7 01 01 2.01 0007	Evaluasi Kinerja Perangkat Daerah	Jumlah Laporan Evaluasi Kinerja Perangkat Daerah	-		6	6	6	6	6	6	6	6	6	6	6	6	6	6	
									1.224.000,00	1.224.000,00	1.224.000,00				Memperkuat Stabilitas Polihukhankam Dan Transformasi Pelayanan Publik	4.Meningkatkan tata kelola pemerintahan melalui reformasi dan pemberdayaan birokrasi		1.321.920,00	KECAMATAN SAMBUNG MAKMUR	
	7 01 01 2.02	Administrasi Keuangan Perangkat Daerah	Persentase Administrasi Keuangan Perangkat Daerah	-		100	100	100	100	100	100	100	100	100	100	100	100	100	100	
									1.370.491.135,00	1.581.210.702,00	1.581.210.702,00				Memperkuat Stabilitas Polihukhankam Dan Transformasi Pelayanan Publik	4.Meningkatkan tata kelola pemerintahan melalui reformasi dan pemberdayaan birokrasi		1.479.884.690,00	KECAMATAN SAMBUNG MAKMUR	
	7 01 01 2.02 0001	Penyediaan Gaji dan Tunjangan ASN		-																

No	Kode	Uraian / Bidang Urusan / Program / Kegiatan / Sub Kegiatan	Indikator Program / Kegiatan / Sub Kegiatan	Target Akhir Periode Renstra OPD	Realisasi Capaian RENCANA OPD Tahun 2022	Praktikan Capaian Target RENCANA OPD Tahun 2023	Capaian Kinerja Dan Kerangka Pendanaan						Lokasi	Sumber Dana	Prioritas	Kelompok Swasren	Praktikan Maju Rencana Tahun 2025		Pangkat Daerah Penanggung Jawab	
							Target 2024		RPD 2024	Pagu Indikatif (Rp)	RPD Perubahan 2024	National					Daerah	Target		Pagu Indikatif (Rp)
							Sebelum	Setelah												
1	2	3	4	5	6	7	8	9	10	11	12	13	14	15	16	17	18	19	20	
			Jumlah Orang yang Menerima Gaji dan Tunjangan ASN				120 Orang/bulan	110 Orang/bulan	1.347.406.135,00	1.558.125.702,00	1.558.125.702,00	Kab. Banjar, Sambung Makmur, Semua Kel/Desa	Dana Transfer Umum-Dana Alokasi Umum	Memperkuat Stabilitas Polhukhankam Dan Transformasi Pelayanan Publik				1.454.956.490,00	KECAMATAN SAMBUNG MAKMUR	
7	01	01	2.02	0003			2 Dokumen	2 Dokumen	22.440.000,00	22.440.000,00	22.440.000,00	Kab. Banjar, Sambung Makmur, Semua Kel/Desa	Dana Transfer Umum-Dana Alokasi Umum	Memperkuat Stabilitas Polhukhankam Dan Transformasi Pelayanan Publik	4.Meningkatkan tata kelola pemerintahan melalui reformasi dan penderdayaan birokrasi			24.235.200,00	KECAMATAN SAMBUNG MAKMUR	
7	01	01	2.02	0005			1 Laporan	1 Laporan	645.000,00	645.000,00	645.000,00	Kab. Banjar, Sambung Makmur, Semua Kel/Desa	Dana Transfer Umum-Dana Alokasi Umum	Memperkuat Stabilitas Polhukhankam Dan Transformasi Pelayanan Publik	4.Meningkatkan tata kelola pemerintahan melalui reformasi dan penderdayaan birokrasi			693.000,00	KECAMATAN SAMBUNG MAKMUR	
7	01	01	2.03				100 persen	100 persen	9.000.000,00	9.000.000,00	9.000.000,00								9.720.000,00	KECAMATAN SAMBUNG MAKMUR
7	01	01	2.03	0006			15 Laporan	12 Laporan	9.000.000,00	9.000.000,00	9.000.000,00	Kab. Banjar, Sambung Makmur, Semua Kel/Desa	Dana Transfer Umum-Dana Alokasi Umum	Memperkuat Stabilitas Polhukhankam Dan Transformasi Pelayanan Publik	4.Meningkatkan tata kelola pemerintahan melalui reformasi dan penderdayaan birokrasi			9.720.000,00	KECAMATAN SAMBUNG MAKMUR	
7	01	01	2.05				100 persen	100 persen	20.551.400,00	20.551.400,00	20.551.400,00								21.920.760,00	KECAMATAN SAMBUNG MAKMUR
7	01	01	2.05	0005			3 Dokumen	3 Dokumen	551.400,00	551.400,00	551.400,00	Kab. Banjar, Sambung Makmur, Semua Kel/Desa	Dana Transfer Umum-Dana Alokasi Umum	Memperkuat Stabilitas Polhukhankam Dan Transformasi Pelayanan Publik	4.Meningkatkan tata kelola pemerintahan melalui reformasi dan penderdayaan birokrasi			320.760,00	KECAMATAN SAMBUNG MAKMUR	
7	01	01	2.05	0011			2 Orang	1 Orang	20.000.000,00	20.000.000,00	20.000.000,00	Kab. Banjar, Sambung Makmur, Semua Kel/Desa	Dana Transfer Umum-Dana Alokasi Umum	Memperkuat Stabilitas Polhukhankam Dan Transformasi Pelayanan Publik	4.Meningkatkan tata kelola pemerintahan melalui reformasi dan penderdayaan birokrasi			21.600.000,00	KECAMATAN SAMBUNG MAKMUR	
7	01	01	2.06				100 persen	100 persen	91.057.500,00	91.057.500,00	91.057.500,00								116.065.492,00	KECAMATAN SAMBUNG MAKMUR
7	01	01	2.06	0001				2 Paket	0,00	0,00	18.250.000,00	Kab. Banjar, Sambung Makmur, Semua Kel/Desa	Dana Transfer Umum-Dana Alokasi Umum	Memperkuat Stabilitas Polhukhankam Dan Transformasi Pelayanan Publik	4.Meningkatkan tata kelola pemerintahan melalui reformasi dan penderdayaan birokrasi			18.250.000,00	KECAMATAN SAMBUNG MAKMUR	
7	01	01	2.06	0002			35 Paket	35 Paket	11.540.000,00	11.540.000,00	11.540.000,00	Kab. Banjar, Sambung Makmur, Semua Kel/Desa	Dana Transfer Umum-Dana Alokasi Umum	Memperkuat Stabilitas Polhukhankam Dan Transformasi Pelayanan Publik	4.Meningkatkan tata kelola pemerintahan melalui reformasi dan penderdayaan birokrasi			13.756.932,00	KECAMATAN SAMBUNG MAKMUR	
7	01	01	2.06	0005			12 Paket	12 Paket	3.087.500,00	3.087.500,00	3.087.500,00	Kab. Banjar, Sambung Makmur, Semua Kel/Desa	Dana Transfer Umum-Dana Alokasi Umum	Memperkuat Stabilitas Polhukhankam Dan Transformasi Pelayanan Publik	4.Meningkatkan tata kelola pemerintahan melalui reformasi dan penderdayaan birokrasi			3.058.560,00	KECAMATAN SAMBUNG MAKMUR	
7	01	01	2.06	0008			2 Laporan	12 Laporan	5.000.000,00	5.000.000,00	5.000.000,00	Kab. Banjar, Sambung Makmur, Semua Kel/Desa	Dana Transfer Umum-Dana Alokasi Umum	Memperkuat Stabilitas Polhukhankam Dan Transformasi Pelayanan Publik	4.Meningkatkan tata kelola pemerintahan melalui reformasi dan penderdayaan birokrasi			5.400.000,00	KECAMATAN SAMBUNG MAKMUR	
7	01	01	2.06	0009			12 Laporan	12 Laporan	71.430.000,00	71.430.000,00	111.430.000,00	Kab. Banjar, Sambung Makmur, Semua Kel/Desa	Dana Transfer Umum-Dana Alokasi Umum	Memperkuat Stabilitas Polhukhankam Dan Transformasi Pelayanan Publik	4.Meningkatkan tata kelola pemerintahan melalui reformasi dan penderdayaan birokrasi			75.600.000,00	KECAMATAN SAMBUNG MAKMUR	
7	01	01	2.07				100 persen	100 persen	22.511.000,00	22.511.000,00	22.511.000,00								25.562.872,00	KECAMATAN SAMBUNG MAKMUR
7	01	01	2.07	0005			5 Unit	2 Unit	7.839.000,00	7.839.000,00	7.839.000,00	Kab. Banjar, Sambung Makmur, Semua Kel/Desa	Dana Transfer Umum-Dana Alokasi Umum	Memperkuat Stabilitas Polhukhankam Dan Transformasi Pelayanan Publik	4.Meningkatkan tata kelola pemerintahan melalui reformasi dan penderdayaan birokrasi			8.998.912,00	KECAMATAN SAMBUNG MAKMUR	
7	01	01	2.07	0006			3 Unit	1 Unit	14.672.000,00	14.672.000,00	36.903.000,00	Kab. Banjar, Sambung Makmur, Semua Kel/Desa	Dana Transfer Umum-Dana Alokasi Umum	Memperkuat Stabilitas Polhukhankam Dan Transformasi Pelayanan Publik	4.Meningkatkan tata kelola pemerintahan melalui reformasi dan penderdayaan birokrasi			16.563.960,00	KECAMATAN SAMBUNG MAKMUR	
7	01	01	2.08				100 persen	100 persen	100.812.000,00	100.812.000,00	100.812.000,00								106.395.120,00	KECAMATAN SAMBUNG MAKMUR
7	01	01	2.08	0004			36 Laporan	36 Laporan	100.812.000,00	100.812.000,00	100.812.000,00	Kab. Banjar, Sambung Makmur, Semua Kel/Desa	Dana Transfer Umum-Dana Alokasi Umum	Memperkuat Stabilitas Polhukhankam Dan Transformasi Pelayanan Publik	4.Meningkatkan tata kelola pemerintahan melalui reformasi dan penderdayaan birokrasi			106.395.120,00	KECAMATAN SAMBUNG MAKMUR	
7	01	01	2.09				100 persen	100 persen	81.882.000,00	81.882.000,00	81.882.000,00								90.644.400,00	KECAMATAN SAMBUNG MAKMUR
7	01	01	2.09	0001																

No	Kode	Uraian / Bidang Urusan / Program / Kegiatan / Sub Kegiatan	Indikator Program / Kegiatan / Sub Kegiatan	Target Abstr Periode Rencana OPD	Realisasi Capaian RENCANA OPD Tahun 2022	Praktikan Capaian Target RENCANA OPD Tahun 2023	Capaian Kinerja Dan Kerangka Pendanaan						Lokasi	Sumber Dana	Prioritas		Kelompok Swasren	Praktikan Maju Rencana Tahun 2025		Perangkat Daerah Penanggung Jawab	
							Target 2024		RPD 2024	APBD 2024	RPD Perubahan 2024	Nasional			Daerah	Target		Pagu Indikatiff (Rp)			
							Sebelum	Setelah													
1	2	3	4	5	6	7	8	9	10	11	12	13	14	15	16	17	18	19	20		
			Jumlah Kendaraan Perorangan Dinas atau Kendaraan Dinas Jabatan yang Dipelihara dan Dibayarkan Pajaknya				9 Unit	9 Unit	64.780.000,00	64.780.000,00	74.780.000,00	Kab. Banjar, Sambung Makmur, Semua Kel/Desa	Dana Transfer Umum-Dana Alokasi Umum	Memperkuat Stabilitas Polhukhankam Dan Transformasi Pelayanan Publik	4.Meningkatkan tata kelola pemerintahan melalui reformasi dan penderhanaan birokrasi			69.962.400,00	KECAMATAN SAMBUNG MAKMUR		
7	01	01	2.09	0006	Pemeliharaan Peralatan dan Mesin Lainnya																
			Jumlah Peralatan dan Mesin Lainnya yang Dipelihara				6 Unit	4 Unit	4.670.000,00	4.670.000,00	19.130.000,00	Kab. Banjar, Sambung Makmur, Semua Kel/Desa	Dana Transfer Umum-Dana Alokasi Umum	Memperkuat Stabilitas Polhukhankam Dan Transformasi Pelayanan Publik	4.Meningkatkan tata kelola pemerintahan melalui reformasi dan penderhanaan birokrasi			7.894.800,00	KECAMATAN SAMBUNG MAKMUR		
7	01	01	2.09	0009	Pemeliharaan/Rehabilitasi Gedung Kantor dan Bangunan Lainnya																
			Jumlah Gedung Kantor dan Bangunan Lainnya yang Dipelihara/Direhabilitasi				2 Unit	2 Unit	12.432.000,00	12.432.000,00	22.601.999,00	Kab. Banjar, Sambung Makmur, Semua Kel/Desa	Dana Transfer Umum-Dana Alokasi Umum	Memperkuat Stabilitas Polhukhankam Dan Transformasi Pelayanan Publik	4.Meningkatkan tata kelola pemerintahan melalui reformasi dan penderhanaan birokrasi			12.787.200,00	KECAMATAN SAMBUNG MAKMUR		
311	7	01	02		PROGRAM PENYELENGGARAAN PEMERINTAHAN DAN PELAYANAN PUBLIK																
			Persentase Fasilitas Kewenangan Pemerlu Pelayanan Kesejahteraan Sosial dan Kebencanaan Kecamatan Yang Terlaksana				100 %	100 %	106.185.800,00	106.185.800,00	106.185.800,00								120.263.508,00		
7	01	02	2.02		Penyelenggaraan Urusan Pemerintahan yang Tidak Dilaksanakan oleh Unit Kerja Perangkat Daerah yang Ada di Kecamatan																
			Persentase Pelayanan bidang sosial masyarakat				100 %	100 %	9.850.000,00	9.850.000,00	9.850.000,00			Memperkuat Stabilitas Polhukhankam Dan Transformasi Pelayanan Publik	4.Meningkatkan tata kelola pemerintahan melalui reformasi dan penderhanaan birokrasi	Terselenggara ya Urusan Pemerintahan yang tidak dilaksanakan oleh Unit Kerja Perangkat Daerah Lainnya			15.768.000,00	KECAMATAN SAMBUNG MAKMUR	
7	01	02	2.02	0003	Peningkatan Efektifitas Pelaksanaan Pelayanan kepada Masyarakat di Wilayah Kecamatan																
			Jumlah Laporan Peningkatan Efektifitas Pelaksanaan Pelayanan kepada Masyarakat di Wilayah Kecamatan				10 Laporan	10 Laporan	9.850.000,00	9.850.000,00	9.850.000,00	Kab. Banjar, Sambung Makmur, Semua Kel/Desa	Dana Transfer Umum-Dana Alokasi Umum	Memperkuat Stabilitas Polhukhankam Dan Transformasi Pelayanan Publik	4.Meningkatkan tata kelola pemerintahan melalui reformasi dan penderhanaan birokrasi			15.768.000,00	KECAMATAN SAMBUNG MAKMUR		
7	01	02	2.04		Pelaksanaan Urusan Pemerintahan yang Dilimpahkan kepada Camat																
			Persentase Koordinasi Kegiatan Kerja yang Dilaksanakan				100 %	100 %	96.335.800,00	96.335.800,00	96.335.800,00			Memperkuat Stabilitas Polhukhankam Dan Transformasi Pelayanan Publik	4.Meningkatkan tata kelola pemerintahan melalui reformasi dan penderhanaan birokrasi			104.495.508,00	KECAMATAN SAMBUNG MAKMUR		
7	01	02	2.04	0003	Pelaksanaan Urusan Pemerintahan yang Terkait dengan Kewenangan Lain yang Dilimpahkan																
			Jumlah Laporan Pelaksanaan Kewenangan Lain yang Dilimpahkan				4 Laporan	4 Laporan	96.335.800,00	96.335.800,00	96.335.800,00	Kab. Banjar, Sambung Makmur, Semua Kel/Desa	Dana Transfer Umum-Dana Alokasi Umum	Memperkuat Stabilitas Polhukhankam Dan Transformasi Pelayanan Publik	4.Meningkatkan tata kelola pemerintahan melalui reformasi dan penderhanaan birokrasi			104.495.508,00	KECAMATAN SAMBUNG MAKMUR		
312	7	01	03		PROGRAM PEMBERDAYAAN MASYARAKAT DESA DAN KELURAHAN																
			Persentase Koordinasi dan Fasilitas Kegiatan Pemberdayaan Masyarakat di Kecamatan				100 % persen	100 % persen	56.763.000,00	56.763.000,00	56.763.000,00								56.650.320,00		
7	01	03	2.01		Koordinasi Kegiatan Pemberdayaan Desa																
			Persentase desa dan kelurahan yang melaksanakan MusDes/Muskel yang tepat waktu				100 persen	100 persen	56.763.000,00	56.763.000,00	56.763.000,00			Memperkuat Stabilitas Polhukhankam Dan Transformasi Pelayanan Publik	4.Meningkatkan tata kelola pemerintahan melalui reformasi dan penderhanaan birokrasi	Terlaksananya Pemberdayaan Masyarakat Desa dan Kelurahan			56.650.320,00	KECAMATAN SAMBUNG MAKMUR	
7	01	03	2.01	0001	Peningkatan Partisipasi Masyarakat dalam Forum Musyawarah Perencanaan Pembangunan di Desa																
			Jumlah Lembaga Kemasyarakatan yang Berpartisipasi dalam Forum Musyawarah Perencanaan Pembangunan di Desa				9 Lembaga Kemasyarakatan	6 Lembaga Kemasyarakatan	8.663.000,00	8.663.000,00	8.663.000,00	Kab. Banjar, Sambung Makmur, Semua Kel/Desa	Dana Transfer Umum-Dana Alokasi Umum	Memperkuat Stabilitas Polhukhankam Dan Transformasi Pelayanan Publik	4.Meningkatkan tata kelola pemerintahan melalui reformasi dan penderhanaan birokrasi			9.022.320,00	KECAMATAN SAMBUNG MAKMUR		
7	01	03	2.01	0003	Peningkatan Efektifitas Kegiatan Pemberdayaan Masyarakat di Wilayah Kecamatan																
			Jumlah Laporan Peningkatan Efektifitas Kegiatan Pemberdayaan Masyarakat di Wilayah Kecamatan				6 Laporan	6 Laporan	48.100.000,00	48.100.000,00	48.100.000,00	Kab. Banjar, Sambung Makmur, Semua Kel/Desa	Dana Transfer Umum-Dana Alokasi Umum	Memperkuat Stabilitas Polhukhankam Dan Transformasi Pelayanan Publik	4.Meningkatkan tata kelola pemerintahan melalui reformasi dan penderhanaan birokrasi			47.628.000,00	KECAMATAN SAMBUNG MAKMUR		
313	7	01	04		PROGRAM KOORDINASI KETENTRAMAN DAN KETERTIBAN UMUM																
			Persentase Koordinasi dan Fasilitas Penyelenggaraan ketentraman dan ketertiban umum serta perlindungan masyarakat di kecamatan				100 % persen	100 % persen	79.285.000,00	53.035.000,00	54.035.000,00								95.381.350,00		
7	01	04	2.01		Koordinasi Upaya Penyelenggaraan Ketentraman dan Ketertiban Umum																
			Persentase Fasilitas Penanganan Trambulinmas				100 persen	100 persen	78.550.000,00	52.300.000,00	52.300.000,00			Memperkuat Stabilitas Polhukhankam Dan Transformasi Pelayanan Publik	4.Meningkatkan tata kelola pemerintahan melalui reformasi dan penderhanaan birokrasi	Meningkatnya Penyelenggara an Ketentraman dan Ketertiban Umum			94.587.550,00	KECAMATAN SAMBUNG MAKMUR	
7	01	04	2.01	0001	Sinergitas dengan Kepolisian Negara Republik Indonesia, Tentara Nasional Indonesia dan Instansi Vertikal di Wilayah Kecamatan																
			Jumlah Laporan Hasil Sinergitas dengan Kepolisian Negara Republik Indonesia, Tentara Nasional Indonesia dan Instansi Vertikal di Wilayah Kecamatan				8 Laporan	6 Laporan	77.050.000,00	50.800.000,00	51.800.000,00	Kab. Banjar, Sambung Makmur, Semua Kel/Desa	Dana Transfer Umum-Dana Alokasi Umum	Memperkuat Stabilitas Polhukhankam Dan Transformasi Pelayanan Publik	4.Meningkatkan tata kelola pemerintahan melalui reformasi dan penderhanaan birokrasi			92.934.000,00	KECAMATAN SAMBUNG MAKMUR		
7	01	04	2.01	0002	Harmonisasi Hubungan dengan Tokoh Agama dan Tokoh Masyarakat																
			Jumlah Laporan Pelaksanaan Harmonisasi Hubungan dengan Tokoh Agama dan Tokoh Masyarakat				1 Laporan	2 Laporan	1.500.000,00	1.500.000,00	1.500.000,00	Kab. Banjar, Sambung Makmur, Semua Kel/Desa	Dana Transfer Umum-Dana Alokasi Umum	Memperkuat Stabilitas Polhukhankam Dan Transformasi Pelayanan Publik	4.Meningkatkan tata kelola pemerintahan melalui reformasi dan penderhanaan birokrasi			1.653.550,00	KECAMATAN SAMBUNG MAKMUR		
7	01	04	2.02		Koordinasi Penerapan dan Penegakan Peraturan Daerah dan Peraturan Kepala Daerah																
			Persentase Terlaksananya Koordinasi Penegakan Perda dan Perkada				100 persen	100 persen	735.000,00	735.000,00	735.000,00			Memperkuat Stabilitas Polhukhankam Dan Transformasi Pelayanan Publik	4.Meningkatkan tata kelola pemerintahan melalui reformasi dan penderhanaan birokrasi	Terselenggara n Penerapan dan Penegakan Perda dan Perkada			793.800,00	KECAMATAN SAMBUNG MAKMUR	
7	01	04	2.02	0001	Koordinasi/Sinergi dengan Perangkat Daerah yang Tugas dan Fungsinya di Bidang Penegakan Peraturan Perundang-Undangan dan/atau Kepolisian Negara Republik Indonesia																
			Jumlah Laporan Koordinasi/Sinergi dengan Perangkat Daerah yang Tugas dan Fungsinya di Bidang Penegakan Peraturan Perundang-Undangan dan/atau Kepolisian Negara Republik Indonesia				1 Laporan	2 Laporan	735.000,00	735.000,00	735.000,00	Kab. Banjar, Sambung Makmur, Semua Kel/Desa	Dana Transfer Umum-Dana Alokasi Umum	Memperkuat Stabilitas Polhukhankam Dan Transformasi Pelayanan Publik	4.Meningkatkan tata kelola pemerintahan melalui reformasi dan penderhanaan birokrasi			793.800,00	KECAMATAN SAMBUNG MAKMUR		
314	7	01	05		PROGRAM PENYELENGGARAAN URUSAN PEMERINTAHAN UMUM																
			Persentase Penyelenggaraan Urusan Pemerintahan Umum				100 persen	100 persen	40.500.000,00	40.500.000,00	40.500.000,00								47.396.000,00		

No	Kode	Uraian / Bidang Urusan / Program / Kegiatan / Sub Kegiatan	Indikator Program / Kegiatan / Sub Kegiatan	Target Abstr Periode Renstra OPD	Realisasi Capaian RENCANA OPD Tahun 2022	Praktikan Capaian Target RENCANA OPD Tahun 2023	Capaian Kinerja Dan Kerangka Pendanaan						Lokasi	Sumber Dana	Prioritas		Kelompok Swasren	Praktikan Maju Rencana Tahun 2025		Panglot Daerah Penanggung Jawab	
							Target 2024		RPD 2024	APBD 2024	RPD Perubahan 2024	Nasional			Daerah	Target		Pagu Indikatif (Rp)			
							Sebelum	Setelah													
1	7 01 05 2.01	Penyelenggaraan Urusan Pemerintahan Umum Sesuai Penugasan Kepala Daerah	Persentase Sub Kegiatan Penyelenggaraan Urusan Pemerintahan Umum sesuai Penugasan Kepala Daerah yang Terfasilitasi	-	6	7	8	9	10	11	12	13	14	15	16	17	18	19	20		
							100 persen	100 persen	40.500.000,00	40.500.000,00	40.500.000,00			Memperkuat Stabilitas Polihukhankam Dan Transformasi Pelayanan Publik	4.Meningkatkan tata kelola pemerintahan melalui reformasi dan penderdayaan birokrasi			47.396.000,00	KECAMATAN SAMBUNG MAKMUR		
	7 01 05 2.01 0001	Pembinaan Wawasan Kebangsaan dan Ketahanan Nasional dalam rangka Memantapkan Pengamalan Pancasila, Pelaksanaan Undang-Undang Dasar Negara Republik Indonesia Tahun 1945, Pelestarian Bhinneka Tunggal Ika serta Pemertahanan dan Pemeliharaan Keutuhan Negara Kesatuan Republik Indonesia	Jumlah Orang yang Mengikuti Pembinaan Wawasan Kebangsaan dan Ketahanan Nasional dalam rangka Memantapkan Pengamalan Pancasila, Pelaksanaan Undang-Undang Dasar Negara Republik Indonesia Tahun 1945, Pelestarian Bhinneka Tunggal Ika serta Pemertahanan dan Pemeliharaan Keutuhan Negara Kesatuan Republik Indonesia	-			40 Orang	40 Orang	29.200.000,00	29.200.000,00	29.200.000,00		Kab. Banjar, Sambung Makmur, Semua Kel/Desa	Dana Transfer Umum-Dana Alokasi Umum	Memperkuat Stabilitas Polihukhankam Dan Transformasi Pelayanan Publik	4.Meningkatkan tata kelola pemerintahan melalui reformasi dan penderdayaan birokrasi			35.316.000,00	KECAMATAN SAMBUNG MAKMUR	
	7 01 05 2.01 0005	Perencanaan Konflik Sosial Sesuai Ketentuan Peraturan Perundang-Undangan	Ketentuan Peraturan Perundang-Undangan	-			2 Laporan	2 Laporan	1.000.000,00	1.000.000,00	1.000.000,00		Kab. Banjar, Sambung Makmur, Semua Kel/Desa	Dana Transfer Umum-Dana Alokasi Umum	Memperkuat Stabilitas Polihukhankam Dan Transformasi Pelayanan Publik	4.Meningkatkan tata kelola pemerintahan melalui reformasi dan penderdayaan birokrasi			1.080.000,00	KECAMATAN SAMBUNG MAKMUR	
	7 01 05 2.01 0007	Pelaksanaan Semua Urusan Pemerintahan yang Bukan Merupakan Kewenangan Daerah dan Tidak Dilaksanakan oleh Instansi Vertikal	Jumlah Dokumen Semua Urusan Pemerintahan yang Bukan Merupakan Kewenangan Daerah dan Tidak Dilaksanakan oleh Instansi Vertikal	-			2 Dokumen	2 Dokumen	10.300.000,00	10.300.000,00	10.300.000,00		Kab. Banjar, Sambung Makmur, Semua Kel/Desa	Dana Transfer Umum-Dana Alokasi Umum	Memperkuat Stabilitas Polihukhankam Dan Transformasi Pelayanan Publik	4.Meningkatkan tata kelola pemerintahan melalui reformasi dan penderdayaan birokrasi			11.000.000,00	KECAMATAN SAMBUNG MAKMUR	
315	7 01 06	PROGRAM PEMBINAAN DAN PENGAWASAN PEMERINTAHAN DESA	Persentase fasilitas pembinaan dan pengawasan pemerintahan desa	-			100 persen	100 persen	28.621.000,00	28.621.000,00	28.621.000,00									29.306.880,00	
	7 01 06 2.01	Facilitasi, Rekomendasi dan Pengawasan Pemerintahan Desa	Persentase fasilitas pembinaan dan pengawasan pemerintahan desa	-			100 persen	100 persen	28.621.000,00	28.621.000,00	28.621.000,00									29.306.880,00	KECAMATAN SAMBUNG MAKMUR
	7 01 06 2.01 0002	Facilitasi Administrasi Tata Pemerintahan Desa	Jumlah Dokumen yang Difasilitasi dalam rangka Administrasi Tata Pemerintahan Desa	-			3 Dokumen	1 Dokumen	6.235.000,00	6.235.000,00	6.235.000,00		Kab. Banjar, Sambung Makmur, Semua Kel/Desa	Dana Transfer Umum-Dana Alokasi Umum	Memperkuat Stabilitas Polihukhankam Dan Transformasi Pelayanan Publik	4.Meningkatkan tata kelola pemerintahan melalui reformasi dan penderdayaan birokrasi				6.750.000,00	KECAMATAN SAMBUNG MAKMUR
	7 01 06 2.01 0003	Facilitasi Pengelolaan Keuangan Desa dan Pendayagunaan Aset Desa	Jumlah Dokumen yang Difasilitasi dalam rangka Pengelolaan Keuangan Desa dan Pendayagunaan Aset Desa	-			1 Dokumen	1 Dokumen	5.750.000,00	5.750.000,00	5.750.000,00		Kab. Banjar, Sambung Makmur, Semua Kel/Desa	Dana Transfer Umum-Dana Alokasi Umum	Memperkuat Stabilitas Polihukhankam Dan Transformasi Pelayanan Publik	4.Meningkatkan tata kelola pemerintahan melalui reformasi dan penderdayaan birokrasi				6.210.000,00	KECAMATAN SAMBUNG MAKMUR
	7 01 06 2.01 0007	Facilitasi Pelaksanaan Tugas dan Fungsi Badan Permusyawaratan Desa	Jumlah Dokumen Fasilitas dalam rangka Pelaksanaan Tugas dan Fungsi Badan Permusyawaratan Desa	-			1 Dokumen	1 Dokumen	5.200.000,00	5.200.000,00	5.200.000,00		Kab. Banjar, Sambung Makmur, Semua Kel/Desa	Dana Transfer Umum-Dana Alokasi Umum	Memperkuat Stabilitas Polihukhankam Dan Transformasi Pelayanan Publik	4.Meningkatkan tata kelola pemerintahan melalui reformasi dan penderdayaan birokrasi				5.616.000,00	KECAMATAN SAMBUNG MAKMUR
	7 01 06 2.01 0010	Facilitasi Penetapan Lokasi Pembangunan Kawasan Perdesaan	Jumlah Dokumen Fasilitas Lokasi Pembangunan Kawasan Perdesaan	-			1 Dokumen	1 Dokumen	5.000.000,00	5.000.000,00	5.000.000,00		Kab. Banjar, Sambung Makmur, Semua Kel/Desa	Dana Transfer Umum-Dana Alokasi Umum	Memperkuat Stabilitas Polihukhankam Dan Transformasi Pelayanan Publik	4.Meningkatkan tata kelola pemerintahan melalui reformasi dan penderdayaan birokrasi				3.780.000,00	KECAMATAN SAMBUNG MAKMUR
	7 01 06 2.01 0014	Facilitasi Kerja Sama Antar Desa dan Kerja Sama Desa dengan Pihak Ketiga	Jumlah Dokumen Fasilitas dalam rangka Kerja Sama Antar Desa dan Kerja Sama Desa dengan Pihak Ketiga	-			1 Dokumen	1 Dokumen	1.500.000,00	1.500.000,00	1.500.000,00		Kab. Banjar, Sambung Makmur, Semua Kel/Desa	Dana Transfer Umum-Dana Alokasi Umum	Memperkuat Stabilitas Polihukhankam Dan Transformasi Pelayanan Publik	4.Meningkatkan tata kelola pemerintahan melalui reformasi dan penderdayaan birokrasi				1.620.000,00	KECAMATAN SAMBUNG MAKMUR
	7 01 06 2.01 0015	Facilitasi Penataan, Pemanfaatan, dan Pendayagunaan Ruang Desa serta Penetapan dan Penegean Batas Desa	Jumlah Dokumen Fasilitas dalam rangka Penataan, Pemanfaatan, dan Pendayagunaan Ruang Desa serta Penetapan dan Penegean Batas Desa	-			2 Dokumen	2 Dokumen	4.936.000,00	4.936.000,00	4.936.000,00		Kab. Banjar, Sambung Makmur, Semua Kel/Desa	Dana Transfer Umum-Dana Alokasi Umum	Memperkuat Stabilitas Polihukhankam Dan Transformasi Pelayanan Publik	4.Meningkatkan tata kelola pemerintahan melalui reformasi dan penderdayaan birokrasi				5.330.880,00	KECAMATAN SAMBUNG MAKMUR
		Kecamatan Martapura Timur							3.002.719.122,00	3.286.777.852,00	3.281.177.852,00									8.020.208.770,00	
		UNSUR KEWILAYAHAN							3.002.719.122,00	3.286.777.852,00	3.281.177.852,00									8.020.208.770,00	
		KECAMATAN							3.002.719.122,00	3.286.777.852,00	3.281.177.852,00									8.020.208.770,00	
316	7 01 01	PROGRAM PENUNJANG URUSAN PEMERINTAHAN DAERAH KABUPATEN/KOTA	Indeks Kepuasan dan Kinerja Intem SKPD	-			77 Indeks	77 Indeks	2.674.860.722,00	3.015.919.252,00	3.039.941.652,00									2.672.148.270,00	
	7 01 01 2.01	Perencanaan, Penganggaran, dan Evaluasi Kinerja Perangkat Daerah	Persentase Dokumen Perencanaan Penganggaran dan Evaluasi SKPD Perangkat Daerah	-			100 %	100 %	2.940.000,00	2.940.000,00	2.940.000,00				Memperkuat Stabilitas Polihukhankam Dan Transformasi Pelayanan Publik	4.Meningkatkan tata kelola pemerintahan melalui reformasi dan penderdayaan birokrasi				3.010.000,00	KECAMATAN MARTAPURA TIMUR
	7 01 01 2.01 0001	Penyusunan Dokumen Perencanaan Perangkat Daerah	Jumlah Dokumen Perencanaan Perangkat Daerah	-			7 Dokumen	7 Dokumen	559.000,00	559.000,00	559.000,00		Kab. Banjar, Martapura Timur, Semua Kel/Desa	Dana Transfer Umum-Dana Alokasi Umum	Memperkuat Stabilitas Polihukhankam Dan Transformasi Pelayanan Publik	4.Meningkatkan tata kelola pemerintahan melalui reformasi dan penderdayaan birokrasi				600.000,00	KECAMATAN MARTAPURA TIMUR
	7 01 01 2.01 0002	Koordinasi dan Penyusunan Dokumen RKA-SKPD	Jumlah Dokumen RKA-SKPD dan Laporan Hasil Koordinasi Penyusunan Dokumen RKA-SKPD	-			1 Dokumen	1 Dokumen	395.000,00	395.000,00	395.000,00		Kab. Banjar, Martapura Timur, Semua Kel/Desa	Dana Transfer Umum-Dana Alokasi Umum	Memperkuat Stabilitas Polihukhankam Dan Transformasi Pelayanan Publik	4.Meningkatkan tata kelola pemerintahan melalui reformasi dan penderdayaan birokrasi				400.000,00	KECAMATAN MARTAPURA TIMUR
	7 01 01 2.01 0003	Koordinasi dan Penyusunan Dokumen Perubahan RKA-SKPD	Jumlah Dokumen Perubahan RKA-SKPD dan Laporan Hasil Koordinasi Penyusunan Dokumen Perubahan RKA-SKPD	-			1 Dokumen	1 Dokumen	395.000,00	395.000,00	395.000,00		Kab. Banjar, Martapura Timur, Semua Kel/Desa	Dana Transfer Umum-Dana Alokasi Umum	Memperkuat Stabilitas Polihukhankam Dan Transformasi Pelayanan Publik	4.Meningkatkan tata kelola pemerintahan melalui reformasi dan penderdayaan birokrasi				400.000,00	KECAMATAN MARTAPURA TIMUR
	7 01 01 2.01 0004	Koordinasi dan Penyusunan DPA-SKPD	Jumlah Dokumen DPA-SKPD dan Laporan Hasil Koordinasi Penyusunan Dokumen DPA-SKPD	-			1 Dokumen	1 Dokumen	395.000,00	395.000,00	395.000,00		Kab. Banjar, Martapura Timur, Semua Kel/Desa	Dana Transfer Umum-Dana Alokasi Umum	Memperkuat Stabilitas Polihukhankam Dan Transformasi Pelayanan Publik	4.Meningkatkan tata kelola pemerintahan melalui reformasi dan penderdayaan birokrasi				400.000,00	KECAMATAN MARTAPURA TIMUR
	7 01 01 2.01 0005	Koordinasi dan Penyusunan Perubahan DPA- SKPD		-																	

No	Kode	Uraian / Bidang Urusan / Program / Kegiatan / Sub Kegiatan	Indikator Program / Kegiatan / Sub Kegiatan	Target Akhir Periode Renstra OPD	Realisasi Capaian RENCANA OPD Tahun 2022	Praktikan Capaian Target RENCANA OPD Tahun 2023	Capaian Kinerja Dan Kerangka Pendanaan						Lokasi	Sumber Dana	Prioritas		Kelompok Swasana	Praktikan Maju Rencana Tahun 2025		Pangliat Daerah Penanggung Jawab
							Target 2024		RPD 2024	APBD 2024	RPD Perubahan 2024	Nasional			Daerah	Target		Pagu Indikatif (Rp)		
							Sebelum	Setelah												
1	2	8	4	8	6	7	8	9	10	11	12	13	14	15	16	17	18	19	20	
			Jumlah Dokumen Perubahan DPA-SKPD dan Laporan Hasil Koordinasi Penyusunan Dokumen Perubahan DPA-SKPD				1 Dokumen	1 Dokumen	395.000,00	395.000,00	395.000,00	Kab. Banjar, Martapura Timur, Semua Kel/Desa	Dana Transfer Umum-Dana Alokasi Umum	Memperkuat Stabilitas Polihukhankam Dan Transformasi Pelayanan Publik	4.Meningkatkan tata kelola pemerintahan melalui reformasi dan penderdayaan birokrasi			400.000,00	KECAMATAN MARTAPURA TIMUR	
7	01	01	2.01	0006			4 Laporan	4 Laporan	436.000,00	436.000,00	436.000,00	Kab. Banjar, Martapura Timur, Semua Kel/Desa	Dana Transfer Umum-Dana Alokasi Umum	Memperkuat Stabilitas Polihukhankam Dan Transformasi Pelayanan Publik	4.Meningkatkan tata kelola pemerintahan melalui reformasi dan penderdayaan birokrasi			440.000,00	KECAMATAN MARTAPURA TIMUR	
7	01	01	2.01	0007			1 Laporan	1 Laporan	365.000,00	365.000,00	365.000,00	Kab. Banjar, Martapura Timur, Semua Kel/Desa	Dana Transfer Umum-Dana Alokasi Umum	Memperkuat Stabilitas Polihukhankam Dan Transformasi Pelayanan Publik	4.Meningkatkan tata kelola pemerintahan melalui reformasi dan penderdayaan birokrasi			370.000,00	KECAMATAN MARTAPURA TIMUR	
7	01	01	2.02				100 %	100 %	1.979.318.350,00	2.318.376.880,00	2.318.376.880,00			Memperkuat Stabilitas Polihukhankam Dan Transformasi Pelayanan Publik	4.Meningkatkan tata kelola pemerintahan melalui reformasi dan penderdayaan birokrasi			1.986.947.470,00	KECAMATAN MARTAPURA TIMUR	
7	01	01	2.02	0001			17 Orang/bulan	17 Orang/bulan	1.937.628.350,00	2.276.686.880,00	2.276.686.880,00	Kab. Banjar, Martapura Timur, Semua Kel/Desa	Dana Transfer Umum-Dana Alokasi Umum	Memperkuat Stabilitas Polihukhankam Dan Transformasi Pelayanan Publik	4.Meningkatkan tata kelola pemerintahan melalui reformasi dan penderdayaan birokrasi			1.940.907.470,00	KECAMATAN MARTAPURA TIMUR	
7	01	01	2.02	0003			12 Dokumen	12 Dokumen	41.340.000,00	41.340.000,00	41.340.000,00	Kab. Banjar, Martapura Timur, Semua Kel/Desa	Dana Transfer Umum-Dana Alokasi Umum	Memperkuat Stabilitas Polihukhankam Dan Transformasi Pelayanan Publik	4.Meningkatkan tata kelola pemerintahan melalui reformasi dan penderdayaan birokrasi			45.640.000,00	KECAMATAN MARTAPURA TIMUR	
7	01	01	2.02	0005			1 Laporan	1 Laporan	350.000,00	350.000,00	350.000,00	Kab. Banjar, Martapura Timur, Semua Kel/Desa	Dana Transfer Umum-Dana Alokasi Umum	Memperkuat Stabilitas Polihukhankam Dan Transformasi Pelayanan Publik	4.Meningkatkan tata kelola pemerintahan melalui reformasi dan penderdayaan birokrasi			400.000,00	KECAMATAN MARTAPURA TIMUR	
7	01	01	2.03				100 %	100 %	300.000,00	300.000,00	300.000,00			Memperkuat Stabilitas Polihukhankam Dan Transformasi Pelayanan Publik	4.Meningkatkan tata kelola pemerintahan melalui reformasi dan penderdayaan birokrasi			400.000,00	KECAMATAN MARTAPURA TIMUR	
7	01	01	2.03	0005			4 Laporan	4 Laporan	200.000,00	200.000,00	200.000,00	Kab. Banjar, Martapura Timur, Semua Kel/Desa	Dana Transfer Umum-Dana Alokasi Umum	Memperkuat Stabilitas Polihukhankam Dan Transformasi Pelayanan Publik	4.Meningkatkan tata kelola pemerintahan melalui reformasi dan penderdayaan birokrasi			250.000,00	KECAMATAN MARTAPURA TIMUR	
7	01	01	2.03	0006			1 Laporan	1 Laporan	100.000,00	100.000,00	100.000,00	Kab. Banjar, Martapura Timur, Semua Kel/Desa	Dana Transfer Umum-Dana Alokasi Umum	Memperkuat Stabilitas Polihukhankam Dan Transformasi Pelayanan Publik	4.Meningkatkan tata kelola pemerintahan melalui reformasi dan penderdayaan birokrasi			150.000,00	KECAMATAN MARTAPURA TIMUR	
7	01	01	2.05				100 %	100 %	20.360.000,00	20.360.000,00	20.360.000,00			Memperkuat Stabilitas Polihukhankam Dan Transformasi Pelayanan Publik	4.Meningkatkan tata kelola pemerintahan melalui reformasi dan penderdayaan birokrasi			30.380.000,00	KECAMATAN MARTAPURA TIMUR	
7	01	01	2.05	0005			1 Dokumen	1 Dokumen	360.000,00	360.000,00	360.000,00	Kab. Banjar, Martapura Timur, Semua Kel/Desa	Dana Transfer Umum-Dana Alokasi Umum	Memperkuat Stabilitas Polihukhankam Dan Transformasi Pelayanan Publik	4.Meningkatkan tata kelola pemerintahan melalui reformasi dan penderdayaan birokrasi			380.000,00	KECAMATAN MARTAPURA TIMUR	
7	01	01	2.05	0011			2 Orang	2 Orang	20.000.000,00	20.000.000,00	20.000.000,00	Kab. Banjar, Martapura Timur, Semua Kel/Desa	Dana Transfer Umum-Dana Alokasi Umum	Memperkuat Stabilitas Polihukhankam Dan Transformasi Pelayanan Publik	4.Meningkatkan tata kelola pemerintahan melalui reformasi dan penderdayaan birokrasi			30.000.000,00	KECAMATAN MARTAPURA TIMUR	
7	01	01	2.06				100 %	100 %	109.680.800,00	109.680.800,00	109.680.800,00			Memperkuat Stabilitas Polihukhankam Dan Transformasi Pelayanan Publik	4.Meningkatkan tata kelola pemerintahan melalui reformasi dan penderdayaan birokrasi			90.799.800,00	KECAMATAN MARTAPURA TIMUR	
7	01	01	2.06	0001			4 Paket	4 Paket	1.500.000,00	1.500.000,00	1.500.000,00	Kab. Banjar, Martapura Timur, Semua Kel/Desa	Dana Transfer Umum-Dana Alokasi Umum	Memperkuat Stabilitas Polihukhankam Dan Transformasi Pelayanan Publik	4.Meningkatkan tata kelola pemerintahan melalui reformasi dan penderdayaan birokrasi			1.550.000,00	KECAMATAN MARTAPURA TIMUR	
7	01	01	2.06	0002			12 Paket	12 Paket	14.278.000,00	14.278.000,00	14.278.000,00	Kab. Banjar, Martapura Timur, Semua Kel/Desa	Dana Transfer Umum-Dana Alokasi Umum	Memperkuat Stabilitas Polihukhankam Dan Transformasi Pelayanan Publik	4.Meningkatkan tata kelola pemerintahan melalui reformasi dan penderdayaan birokrasi			15.000.000,00	KECAMATAN MARTAPURA TIMUR	
7	01	01	2.06	0003			4 Paket	4 Paket	1.500.000,00	1.500.000,00	1.500.000,00	Kab. Banjar, Martapura Timur, Semua Kel/Desa	Dana Transfer Umum-Dana Alokasi Umum	Memperkuat Stabilitas Polihukhankam Dan Transformasi Pelayanan Publik	4.Meningkatkan tata kelola pemerintahan melalui reformasi dan penderdayaan birokrasi			1.600.000,00	KECAMATAN MARTAPURA TIMUR	
7	01	01	2.06	0004			8 Paket	8 Paket	5.000.000,00	5.000.000,00	5.000.000,00	Kab. Banjar, Martapura Timur, Semua Kel/Desa	Dana Transfer Umum-Dana Alokasi Umum	Memperkuat Stabilitas Polihukhankam Dan Transformasi Pelayanan Publik	4.Meningkatkan tata kelola pemerintahan melalui reformasi dan penderdayaan birokrasi			5.100.000,00	KECAMATAN MARTAPURA TIMUR	
7	01	01	2.06	0005			2 Paket	2 Paket	502.800,00	502.800,00	502.800,00	Kab. Banjar, Martapura Timur, Semua Kel/Desa	Dana Transfer Umum-Dana Alokasi Umum	Memperkuat Stabilitas Polihukhankam Dan Transformasi Pelayanan Publik	4.Meningkatkan tata kelola pemerintahan melalui reformasi dan penderdayaan birokrasi			600.000,00	KECAMATAN MARTAPURA TIMUR	
7	01	01	2.06	0008																

No	Kode	Uraian / Bidang Urusan / Program / Kegiatan / Sub Kegiatan	Indikator Program / Kegiatan / Sub Kegiatan	Target Abstr Periode Renstra OPD	Realisasi Capaian RENCANA TAHUN 2022	Praktikan Capaian Target RENCANA TAHUN 2023	Capaian Kinerja Dan Kerangka Pendanaan					Lokasi	Sumber Dana	Prioritas		Kelompok Swasren	Praktikan Maju Rencana Tahun 2025		Penanggot Daerah Penanggung Jawab	
							Target 2024		RPD 2024	Pagu Indikatiff (Rp)				RPD Perubahan 2024	Nasional		Daerah	Target		Pagu Indikatiff (Rp)
							Sebelum	Setelah		APBD 2024	APBD 2024									
1	2	3	4	5	6	7	8	9	10	11	12	13	14	15	16	17	18	19	20	
			Jumlah Laporan Fasilitas Kunjungan Tamu				6 Laporan	6 Laporan	1.500.000,00	1.500.000,00	1.500.000,00	Kab. Banjar, Martapura Timur, Semua Kel/Desa	Dana Transfer Umum-Dana Alokasi Umum	Memperkuat Stabilitas Polhukhankam Dan Transformasi Pelayanan Publik	4.Meningkatkan tata kelola pemerintahan melalui reformasi dan penderghanaan birokrasi			1.600.000,00	KECAMATAN MARTAPURA TIMUR	
7	01	2.06	0009	Penyelenggaraan Rapat Koordinasi dan Konsultasi SKPD			15 Laporan	15 Laporan	85.400.000,00	85.400.000,00	107.900.000,00	Kab. Banjar, Martapura Timur, Semua Kel/Desa	Dana Transfer Umum-Dana Alokasi Umum	Memperkuat Stabilitas Polhukhankam Dan Transformasi Pelayanan Publik	4.Meningkatkan tata kelola pemerintahan melalui reformasi dan penderghanaan birokrasi			65.349.800,00	KECAMATAN MARTAPURA TIMUR	
7	01	2.07		Pengadaan Barang Milik Daerah Penunjang Urusan Pemerintah Daerah	-		100 %	100 %	263.454.000,00	263.454.000,00	263.454.000,00			Memperkuat Stabilitas Polhukhankam Dan Transformasi Pelayanan Publik	4.Meningkatkan tata kelola pemerintahan melalui reformasi dan penderghanaan birokrasi			263.511.000,00	KECAMATAN MARTAPURA TIMUR	
7	01	2.07	0001	Pengadaan Kendaraan Perorangan Dinas atau Kendaraan Dinas Jabatan			0 Unit	0 Unit	0,00	0,00	0,00	Kab. Banjar, Martapura Timur, Semua Kel/Desa	Dana Transfer Umum-Dana Alokasi Umum	Memperkuat Stabilitas Polhukhankam Dan Transformasi Pelayanan Publik	4.Meningkatkan tata kelola pemerintahan melalui reformasi dan penderghanaan birokrasi			0,00	KECAMATAN MARTAPURA TIMUR	
7	01	2.07	0005	Pengadaan Mebel			10 Unit	14 Unit	4.760.000,00	4.760.000,00	4.040.922,00	Kab. Banjar, Martapura Timur, Semua Kel/Desa	Dana Transfer Umum-Dana Alokasi Umum	Memperkuat Stabilitas Polhukhankam Dan Transformasi Pelayanan Publik	4.Meningkatkan tata kelola pemerintahan melalui reformasi dan penderghanaan birokrasi			4.800.000,00	KECAMATAN MARTAPURA TIMUR	
7	01	2.07	0006	Pengadaan Peralatan dan Mesin Lainnya			18 Unit	18 Unit	108.694.000,00	108.694.000,00	203.956.000,00	Kab. Banjar, Martapura Timur, Semua Kel/Desa	Dana Transfer Umum-Dana Alokasi Umum	Memperkuat Stabilitas Polhukhankam Dan Transformasi Pelayanan Publik	4.Meningkatkan tata kelola pemerintahan melalui reformasi dan penderghanaan birokrasi			108.711.000,00	KECAMATAN MARTAPURA TIMUR	
7	01	2.07	0010	Pengadaan Sarana dan Prasarana Gedung Kantor atau Bangunan Lainnya			2 Unit	2 Unit	150.000.000,00	150.000.000,00	46.976.878,00	Kab. Banjar, Martapura Timur, Semua Kel/Desa	Dana Transfer Umum-Dana Alokasi Umum	Memperkuat Stabilitas Polhukhankam Dan Transformasi Pelayanan Publik	4.Meningkatkan tata kelola pemerintahan melalui reformasi dan penderghanaan birokrasi			150.000.000,00	KECAMATAN MARTAPURA TIMUR	
7	01	2.08		Penyediaan Jasa Penunjang Urusan Pemerintahan Daerah	-		100 %	100 %	236.138.072,00	236.138.072,00	236.138.072,00			Memperkuat Stabilitas Polhukhankam Dan Transformasi Pelayanan Publik	4.Meningkatkan tata kelola pemerintahan melalui reformasi dan penderghanaan birokrasi			233.600.000,00	KECAMATAN MARTAPURA TIMUR	
7	01	2.08	0001	Penyediaan Jasa Surat Menyurat			6 Laporan	6 Laporan	1.500.000,00	1.500.000,00	1.500.000,00	Kab. Banjar, Martapura Timur, Semua Kel/Desa	Dana Transfer Umum-Dana Alokasi Umum	Memperkuat Stabilitas Polhukhankam Dan Transformasi Pelayanan Publik	4.Meningkatkan tata kelola pemerintahan melalui reformasi dan penderghanaan birokrasi			1.550.000,00	KECAMATAN MARTAPURA TIMUR	
7	01	2.08	0002	Penyediaan Jasa Komunikasi, Sumber Daya Air dan Listrik			12 Laporan	12 Laporan	26.948.072,00	26.948.072,00	26.948.072,00	Kab. Banjar, Martapura Timur, Semua Kel/Desa	Dana Transfer Umum-Dana Alokasi Umum	Memperkuat Stabilitas Polhukhankam Dan Transformasi Pelayanan Publik	4.Meningkatkan tata kelola pemerintahan melalui reformasi dan penderghanaan birokrasi			27.000.000,00	KECAMATAN MARTAPURA TIMUR	
7	01	2.08	0004	Penyediaan Jasa Pelayanan Umum Kantor			12 Laporan	12 Laporan	207.690.000,00	207.690.000,00	207.690.000,00	Kab. Banjar, Martapura Timur, Semua Kel/Desa	Dana Transfer Umum-Dana Alokasi Umum	Memperkuat Stabilitas Polhukhankam Dan Transformasi Pelayanan Publik	4.Meningkatkan tata kelola pemerintahan melalui reformasi dan penderghanaan birokrasi			205.050.000,00	KECAMATAN MARTAPURA TIMUR	
7	01	2.09		Pemeliharaan Barang Milik Daerah Penunjang Urusan Pemerintahan Daerah	-		100 %	100 %	62.669.500,00	62.669.500,00	62.669.500,00			Memperkuat Stabilitas Polhukhankam Dan Transformasi Pelayanan Publik	4.Meningkatkan tata kelola pemerintahan melalui reformasi dan penderghanaan birokrasi			63.500.000,00	KECAMATAN MARTAPURA TIMUR	
7	01	2.09	0002	Penyediaan Jasa Pemeliharaan, Biaya Pemeliharaan, Pajak dan Perizinan Kendaraan Dinas Operasional atau Lapangan			7 Unit	7 Unit	44.719.500,00	44.719.500,00	56.722.100,00	Kab. Banjar, Semua Kecamatan, Semua Kel/Desa	Dana Transfer Umum-Dana Alokasi Umum	Memperkuat Stabilitas Polhukhankam Dan Transformasi Pelayanan Publik	4.Meningkatkan tata kelola pemerintahan melalui reformasi dan penderghanaan birokrasi			45.000.000,00	KECAMATAN MARTAPURA TIMUR	
7	01	2.09	0006	Pemeliharaan Peralatan dan Mesin Lainnya			4 Unit	4 Unit	5.950.000,00	5.950.000,00	5.950.000,00	Kab. Banjar, Martapura Timur, Semua Kel/Desa	Dana Transfer Umum-Dana Alokasi Umum	Memperkuat Stabilitas Polhukhankam Dan Transformasi Pelayanan Publik	4.Meningkatkan tata kelola pemerintahan melalui reformasi dan penderghanaan birokrasi			6.000.000,00	KECAMATAN MARTAPURA TIMUR	
7	01	2.09	0009	Pemeliharaan/Rehabilitasi Gedung Kantor dan Bangunan Lainnya			2 Unit	2 Unit	12.000.000,00	12.000.000,00	12.000.000,00	Kab. Banjar, Martapura Timur, Semua Kel/Desa	Dana Transfer Umum-Dana Alokasi Umum	Memperkuat Stabilitas Polhukhankam Dan Transformasi Pelayanan Publik	4.Meningkatkan tata kelola pemerintahan melalui reformasi dan penderghanaan birokrasi			12.500.000,00	KECAMATAN MARTAPURA TIMUR	
317	7	01	02	PROGRAM PENYELANGGARAAN PEMERINTAHAN DAN PELAYANAN PUBLIK			100 %	100 %	114.721.200,00	114.721.200,00	114.721.200,00			Memperkuat Stabilitas Polhukhankam Dan Transformasi Pelayanan Publik	4.Meningkatkan tata kelola pemerintahan melalui reformasi dan penderghanaan birokrasi			115.221.000,00		
7	01	02	2.02	Penyelenggaraan Urusan Pemerintahan yang Tidak Dilaksanakan oleh Unit Kerja Perangkat Daerah yang Ada di Kecamatan	-		100 %	100 %	12.979.200,00	12.979.200,00	12.979.200,00			Memperkuat Stabilitas Polhukhankam Dan Transformasi Pelayanan Publik	4.Meningkatkan tata kelola pemerintahan melalui reformasi dan penderghanaan birokrasi			13.000.000,00	KECAMATAN MARTAPURA TIMUR	
7	01	02	2.02	0003	Peningkatan Efektifitas Pelaksanaan Pelayanan kepada Masyarakat di Wilayah Kecamatan		4 Laporan	4 Laporan	12.979.200,00	12.979.200,00	12.979.200,00	Kab. Banjar, Martapura Timur, Semua Kel/Desa	Dana Transfer Umum-Dana Alokasi Umum	Memperkuat Stabilitas Polhukhankam Dan Transformasi Pelayanan Publik	4.Meningkatkan tata kelola pemerintahan melalui reformasi dan penderghanaan birokrasi			13.000.000,00	KECAMATAN MARTAPURA TIMUR	
7	01	02	2.04	Pelaksanaan Urusan Pemerintahan yang Dilimpahkan kepada Camat	-		100 %	100 %	101.742.000,00	101.742.000,00	101.742.000,00			Memperkuat Stabilitas Polhukhankam Dan Transformasi Pelayanan Publik	4.Meningkatkan tata kelola pemerintahan melalui reformasi dan penderghanaan birokrasi			102.221.000,00	KECAMATAN MARTAPURA TIMUR	
7	01	02	2.04	0003	Pelaksanaan Urusan Pemerintahan yang Terkait dengan Kewenangan Lain yang Dilimpahkan		6 Laporan	6 Laporan	101.742.000,00	101.742.000,00	101.742.000,00	Kab. Banjar, Martapura Timur, Semua Kel/Desa	Dana Transfer Umum-Dana Alokasi Umum	Memperkuat Stabilitas Polhukhankam Dan Transformasi Pelayanan Publik	4.Meningkatkan tata kelola pemerintahan melalui reformasi dan penderghanaan birokrasi			102.221.000,00	KECAMATAN MARTAPURA TIMUR	

No	Kode	Uraian / Bidang Urusan / Program / Kegiatan / Sub Kegiatan	Indikator Program / Kegiatan / Sub Kegiatan	Target Akhir Periode Renstra OPD	Realisasi Capaian RENCANA OPD Tahun 2022	Praktis Capaian Target RENCANA OPD Tahun 2023	Capaian Kinerja Dan Kerangka Pendanaan					Prioritas		Kelompok Swasren	Praktis Maju Rencana Tahun 2025		Penanggot Daerah Penanggung Jawab			
							Target 2024		RPD 2024	Pagu Indikatiff (Rp) APBD 2024	RPD Perubahan 2024	Lokal	Sumber Dana		Nasional	Daerah		Target	Pagu Indikatiff (Rp)	
							Sebelum	Seudah												
1	2	8	4	8	6	7	8	9	10	11	12	13	14	15	16	17	18	19	20	
			Jumlah Dokumen Fasilitas dalam rangka Pelaksanaan Pemilihan Kepala Desa				1 Dokumen	1 Dokumen	1.622.400,00	1.622.400,00	0,00	Kab. Banjar, Martapura Timur, Semua Kel/Desa	Dana Transfer Umum-Dana Alokasi Umum	Memperkuat Stabilitas Polhukhankam Dan Transformasi Pelayanan Publik	4.Meningkatkan tata kelola pemerintahan melalui reformasi dan pemberdayaan birokrasi		1.622.400,00		KECAMATAN MARTAPURA TIMUR	
7	01	06	2.01	0007			1 Dokumen	1 Dokumen	5.000.000,00	5.000.000,00	5.000.000,00	Kab. Banjar, Martapura Timur, Semua Kel/Desa	Dana Transfer Umum-Dana Alokasi Umum	Memperkuat Stabilitas Polhukhankam Dan Transformasi Pelayanan Publik	4.Meningkatkan tata kelola pemerintahan melalui reformasi dan pemberdayaan birokrasi		5.000.000,00		KECAMATAN MARTAPURA TIMUR	
7	01	06	2.01	0015			1 Dokumen	1 Dokumen	2.163.200,00	2.163.200,00	2.163.200,00	Kab. Banjar, Martapura Timur, Semua Kel/Desa	Dana Transfer Umum-Dana Alokasi Umum	Memperkuat Stabilitas Polhukhankam Dan Transformasi Pelayanan Publik	4.Meningkatkan tata kelola pemerintahan melalui reformasi dan pemberdayaan birokrasi		2.163.200,00		KECAMATAN MARTAPURA TIMUR	
			Jumlah Dokumen Fasilitas dalam rangka Penataan, Pemanfaatan, dan Pendayagunaan Ruang Desa serta Penetapan dan Penegasan Batas Desa				1 Dokumen	1 Dokumen	2.163.200,00	2.163.200,00	2.163.200,00	Kab. Banjar, Martapura Timur, Semua Kel/Desa	Dana Transfer Umum-Dana Alokasi Umum	Memperkuat Stabilitas Polhukhankam Dan Transformasi Pelayanan Publik	4.Meningkatkan tata kelola pemerintahan melalui reformasi dan pemberdayaan birokrasi		2.163.200,00		KECAMATAN MARTAPURA TIMUR	
			Kecamatan Paramasan UNSUR KEWILAYAHAN						2.117.829.812,00	2.938.226.877,00	2.421.484.167,00							2.128.777.964,00		
			KECAMATAN						2.117.829.812,00	2.938.226.877,00	2.421.484.167,00							2.128.777.964,00		
322	7	01	01	01			75 Nilai	75 Nilai	1.852.331.012,00	2.088.293.577,00	2.209.260.967,00							1.876.402.464,00		
			PROGRAM PENUNJANG URUSAN PEMERINTAHAN DAERAH KABUPATEN/KOTA																	
7	01	01	2.01				100 Persen	100 Persen	8.189.900,00	8.189.900,00	8.189.900,00			Memperkuat Stabilitas Polhukhankam Dan Transformasi Pelayanan Publik	4.Meningkatkan tata kelola pemerintahan melalui reformasi dan pemberdayaan birokrasi	Kecamatan dan Masyarakat	8.190.000,00		KECAMATAN PARAMASAN	
			Perencanaan, Penganggaran, dan Evaluasi Kinerja Perangkat Daerah																	
7	01	01	2.01	0001																
			Penyusunan Dokumen Perencanaan Perangkat Daerah				13 Dokumen	13 Dokumen	4.549.300,00	4.549.300,00	4.549.300,00	Kab. Banjar, Semua Kecamatan, Semua Kel/Desa	Dana Transfer Umum-Dana Alokasi Umum	Memperkuat Stabilitas Polhukhankam Dan Transformasi Pelayanan Publik	4.Meningkatkan tata kelola pemerintahan melalui reformasi dan pemberdayaan birokrasi		4.550.000,00		KECAMATAN PARAMASAN	
7	01	01	2.01	0007			22 Laporan	22 Laporan	3.640.000,00	3.640.000,00	3.640.000,00	Kab. Banjar, Semua Kecamatan, Semua Kel/Desa	Dana Transfer Umum-Dana Alokasi Umum	Memperkuat Stabilitas Polhukhankam Dan Transformasi Pelayanan Publik	4.Meningkatkan tata kelola pemerintahan melalui reformasi dan pemberdayaan birokrasi		3.640.000,00		KECAMATAN PARAMASAN	
			Evaluasi Kinerja Perangkat Daerah				22 Laporan	22 Laporan	3.640.000,00	3.640.000,00	3.640.000,00	Kab. Banjar, Semua Kecamatan, Semua Kel/Desa	Dana Transfer Umum-Dana Alokasi Umum	Memperkuat Stabilitas Polhukhankam Dan Transformasi Pelayanan Publik	4.Meningkatkan tata kelola pemerintahan melalui reformasi dan pemberdayaan birokrasi		3.640.000,00		KECAMATAN PARAMASAN	
7	01	01	2.02				100 Persen	100 Persen	1.457.588.714,00	1.693.491.279,00	1.693.491.279,00							1.448.588.714,00		KECAMATAN PARAMASAN
			Administrasi Keuangan Perangkat Daerah				100 Persen	100 Persen	1.457.588.714,00	1.693.491.279,00	1.693.491.279,00							1.448.588.714,00		KECAMATAN PARAMASAN
7	01	01	2.02	0001																
			Penyediaan Gaji dan Tunjangan ASN				7 Orang/bulan	9 Orang/bulan	1.417.893.714,00	1.653.796.279,00	1.653.796.279,00	Kab. Banjar, Semua Kecamatan, Semua Kel/Desa	Dana Transfer Umum-Dana Alokasi Umum	Memperkuat Stabilitas Polhukhankam Dan Transformasi Pelayanan Publik	4.Meningkatkan tata kelola pemerintahan melalui reformasi dan pemberdayaan birokrasi		1.417.893.714,00		KECAMATAN PARAMASAN	
7	01	01	2.02	0003			1 Dokumen	1 Dokumen	39.240.000,00	39.240.000,00	39.240.000,00	Kab. Banjar, Paramasan, Semua Kel/Desa	Dana Transfer Umum-Dana Alokasi Umum	Memperkuat Stabilitas Polhukhankam Dan Transformasi Pelayanan Publik	4.Meningkatkan tata kelola pemerintahan melalui reformasi dan pemberdayaan birokrasi		30.240.000,00		KECAMATAN PARAMASAN	
			Pelaksanaan Penatausahaan dan Pengujian/Verifikasi Keuangan SKPD				1 Dokumen	1 Dokumen	39.240.000,00	39.240.000,00	39.240.000,00	Kab. Banjar, Paramasan, Semua Kel/Desa	Dana Transfer Umum-Dana Alokasi Umum	Memperkuat Stabilitas Polhukhankam Dan Transformasi Pelayanan Publik	4.Meningkatkan tata kelola pemerintahan melalui reformasi dan pemberdayaan birokrasi		30.240.000,00		KECAMATAN PARAMASAN	
7	01	01	2.02	0005			1 Laporan	1 Laporan	455.000,00	455.000,00	455.000,00	Kab. Banjar, Paramasan, Semua Kel/Desa	Dana Transfer Umum-Dana Alokasi Umum	Memperkuat Stabilitas Polhukhankam Dan Transformasi Pelayanan Publik	4.Meningkatkan tata kelola pemerintahan melalui reformasi dan pemberdayaan birokrasi		455.000,00		KECAMATAN PARAMASAN	
			Koordinasi dan Penyusunan Laporan Keuangan Akhir Tahun SKPD				1 Laporan	1 Laporan	455.000,00	455.000,00	455.000,00	Kab. Banjar, Paramasan, Semua Kel/Desa	Dana Transfer Umum-Dana Alokasi Umum	Memperkuat Stabilitas Polhukhankam Dan Transformasi Pelayanan Publik	4.Meningkatkan tata kelola pemerintahan melalui reformasi dan pemberdayaan birokrasi		455.000,00		KECAMATAN PARAMASAN	
7	01	01	2.03				100 Persen	100 Persen	1.820.000,00	1.820.000,00	1.820.000,00							1.820.000,00		KECAMATAN PARAMASAN
			Administrasi Barang Milik Daerah pada Perangkat Daerah				100 Persen	100 Persen	1.820.000,00	1.820.000,00	1.820.000,00							1.820.000,00		KECAMATAN PARAMASAN
7	01	01	2.03	0005			1 Laporan	1 Laporan	1.820.000,00	1.820.000,00	1.820.000,00	Kab. Banjar, Paramasan, Semua Kel/Desa	Dana Transfer Umum-Dana Alokasi Umum	Memperkuat Stabilitas Polhukhankam Dan Transformasi Pelayanan Publik	4.Meningkatkan tata kelola pemerintahan melalui reformasi dan pemberdayaan birokrasi		1.820.000,00		KECAMATAN PARAMASAN	
			Rekonsiliasi dan Penyusunan Laporan Barang Milik Daerah pada SKPD				1 Laporan	1 Laporan	1.820.000,00	1.820.000,00	1.820.000,00	Kab. Banjar, Paramasan, Semua Kel/Desa	Dana Transfer Umum-Dana Alokasi Umum	Memperkuat Stabilitas Polhukhankam Dan Transformasi Pelayanan Publik	4.Meningkatkan tata kelola pemerintahan melalui reformasi dan pemberdayaan birokrasi		1.820.000,00		KECAMATAN PARAMASAN	
7	01	01	2.05				100 Persen	100 Persen	5.910.000,00	5.910.000,00	5.910.000,00							5.910.000,00		KECAMATAN PARAMASAN
			Administrasi Kepegawaian Perangkat Daerah				100 Persen	100 Persen	5.910.000,00	5.910.000,00	5.910.000,00							5.910.000,00		KECAMATAN PARAMASAN
7	01	01	2.05	0005			1 Dokumen	1 Dokumen	910.000,00	910.000,00	910.000,00	Kab. Banjar, Paramasan, Semua Kel/Desa	Dana Transfer Umum-Dana Alokasi Umum	Memperkuat Stabilitas Polhukhankam Dan Transformasi Pelayanan Publik	4.Meningkatkan tata kelola pemerintahan melalui reformasi dan pemberdayaan birokrasi		910.000,00		KECAMATAN PARAMASAN	
			Monitoring, Evaluasi, dan Penilaian Kinerja Pegawai				1 Dokumen	1 Dokumen	910.000,00	910.000,00	910.000,00	Kab. Banjar, Paramasan, Semua Kel/Desa	Dana Transfer Umum-Dana Alokasi Umum	Memperkuat Stabilitas Polhukhankam Dan Transformasi Pelayanan Publik	4.Meningkatkan tata kelola pemerintahan melalui reformasi dan pemberdayaan birokrasi		910.000,00		KECAMATAN PARAMASAN	
7	01	01	2.05	0011			1 Orang	1 Orang	5.000.000,00	5.000.000,00	5.000.000,00	Kab. Banjar, Paramasan, Semua Kel/Desa	Dana Transfer Umum-Dana Alokasi Umum	Memperkuat Stabilitas Polhukhankam Dan Transformasi Pelayanan Publik	4.Meningkatkan tata kelola pemerintahan melalui reformasi dan pemberdayaan birokrasi		5.000.000,00		KECAMATAN PARAMASAN	
			Bimbingan Teknis Implementasi Peraturan Perundang-Undangan				1 Orang	1 Orang	5.000.000,00	5.000.000,00	5.000.000,00	Kab. Banjar, Paramasan, Semua Kel/Desa	Dana Transfer Umum-Dana Alokasi Umum	Memperkuat Stabilitas Polhukhankam Dan Transformasi Pelayanan Publik	4.Meningkatkan tata kelola pemerintahan melalui reformasi dan pemberdayaan birokrasi		5.000.000,00		KECAMATAN PARAMASAN	
7	01	01	2.06				100 Persen	100 Persen	118.703.500,00	118.703.500,00	118.703.500,00							123.713.750,00		KECAMATAN PARAMASAN
			Administrasi Umum Perangkat Daerah				100 Persen	100 Persen	118.703.500,00	118.703.500,00	118.703.500,00							123.713.750,00		KECAMATAN PARAMASAN
7	01	01	2.06	0001			1 Paket	1 Paket	2.712.500,00	2.712.500,00	2.712.500,00	Kab. Banjar, Semua Kecamatan, Semua Kel/Desa	Dana Transfer Umum-Dana Alokasi Umum	Memperkuat Stabilitas Polhukhankam Dan Transformasi Pelayanan Publik	4.Meningkatkan tata kelola pemerintahan melalui reformasi dan pemberdayaan birokrasi		2.713.750,00		KECAMATAN PARAMASAN	
			Penyediaan Komponen Instalasi Listrik/Penerangan Bangunan Kantor				1 Paket	1 Paket	2.712.500,00	2.712.500,00	2.712.500,00	Kab. Banjar, Semua Kecamatan, Semua Kel/Desa	Dana Transfer Umum-Dana Alokasi Umum	Memperkuat Stabilitas Polhukhankam Dan Transformasi Pelayanan Publik	4.Meningkatkan tata kelola pemerintahan melalui reformasi dan pemberdayaan birokrasi		2.713.750,00		KECAMATAN PARAMASAN	
7	01	01	2.06	0002			1 Paket	1 Paket	3.497.500,00	3.497.500,00	3.497.500,00	Kab. Banjar, Paramasan, Semua Kel/Desa	Dana Transfer Umum-Dana Alokasi Umum	Memperkuat Stabilitas Polhukhankam Dan Transformasi Pelayanan Publik	4.Meningkatkan tata kelola pemerintahan melalui reformasi dan pemberdayaan birokrasi		3.500.000,00		KECAMATAN PARAMASAN	
			Penyediaan Peralatan dan Perlengkapan Kantor				1 Paket	1 Paket	3.497.500,00	3.497.500,00	3.497.500,00	Kab. Banjar, Paramasan, Semua Kel/Desa	Dana Transfer Umum-Dana Alokasi Umum	Memperkuat Stabilitas Polhukhankam Dan Transformasi Pelayanan Publik	4.Meningkatkan tata kelola pemerintahan melalui reformasi dan pemberdayaan birokrasi		3.500.000,00		KECAMATAN PARAMASAN	
7	01	01	2.06	0003																
			Penyediaan Peralatan Rumah Tangga																	

No	Kode	Uraian / Bidang Urusan / Program / Kegiatan / Sub Kegiatan	Indikator Program / Kegiatan / Sub Kegiatan	Target Abstrak Periode Rencana OPD	Realisasi Capaian RENCANA OPD Tahun 2022	Praktikan Capaian Target RENCANA OPD Tahun 2023	Capaian Kinerja Dan Kerangka Pendanaan						Praktikan		Kelompok Swasren	Praktikan Maju Rencana Tahun 2025		Perangkat Daerah Penanggung Jawab	
							Target 2024		RPD 2024	Pagu Indikator (Rp)	RPD Perubahan 2024	Lokal	Sumber Dana	Prioritas		Target	Pagu Indikator (Rp)		
							Sebelum	Setelah						Nasional					Daerah
1	2	3	4	5	6	7	8	9	10	11	12	13	14	15	16	17	18	19	20
			Jumlah Paket Peralatan Rumah Tangga yang Disediakan				1 Paket	1 Paket	2.000.000,00	2.000.000,00	3.107.000,00	Kab. Banjar, Paramasan, Semua Kel/Desa	Dana Transfer Umum-Dana Alokasi Umum	Memperkuat Stabilitas Polhukhankam Dan Transformasi Pelayanan Publik	4.Meningkatkan tata kelola pemerintahan melalui reformasi dan pederhanaan birokrasi		2.000.000,00	KECAMATAN PARAMASAN	
7	01	01	2.06	0004	Penyediaan Bahan Logistik Kantor						6.500.000,00	Kab. Banjar, Paramasan, Semua Kel/Desa	Dana Transfer Umum-Dana Alokasi Umum	Memperkuat Stabilitas Polhukhankam Dan Transformasi Pelayanan Publik	4.Meningkatkan tata kelola pemerintahan melalui reformasi dan pederhanaan birokrasi		6.500.000,00	KECAMATAN PARAMASAN	
			Jumlah Paket Bahan Logistik Kantor yang Disediakan				1 Paket	1 Paket	6.500.000,00	6.500.000,00	6.500.000,00	Kab. Banjar, Paramasan, Semua Kel/Desa	Dana Transfer Umum-Dana Alokasi Umum	Memperkuat Stabilitas Polhukhankam Dan Transformasi Pelayanan Publik	4.Meningkatkan tata kelola pemerintahan melalui reformasi dan pederhanaan birokrasi		6.500.000,00	KECAMATAN PARAMASAN	
7	01	01	2.06	0005	Penyediaan Barang Cetak dan Penggandaan						5.283.900,00	Kab. Banjar, Paramasan, Semua Kel/Desa	Dana Transfer Umum-Dana Alokasi Umum	Memperkuat Stabilitas Polhukhankam Dan Transformasi Pelayanan Publik	4.Meningkatkan tata kelola pemerintahan melalui reformasi dan pederhanaan birokrasi		4.000.000,00	KECAMATAN PARAMASAN	
			Jumlah Paket Barang Cetak dan Penggandaan yang Disediakan				1 Paket	1 Paket	3.993.500,00	3.993.500,00	5.283.900,00	Kab. Banjar, Paramasan, Semua Kel/Desa	Dana Transfer Umum-Dana Alokasi Umum	Memperkuat Stabilitas Polhukhankam Dan Transformasi Pelayanan Publik	4.Meningkatkan tata kelola pemerintahan melalui reformasi dan pederhanaan birokrasi		4.000.000,00	KECAMATAN PARAMASAN	
7	01	01	2.06	0009	Penyelenggaraan Rapat Koordinasi dan Konsultasi SKPD						130.000.000,00	Kab. Banjar, Semua Kecamatan, Semua Kel/Desa	Dana Transfer Umum-Dana Alokasi Umum	Memperkuat Stabilitas Polhukhankam Dan Transformasi Pelayanan Publik	4.Meningkatkan tata kelola pemerintahan melalui reformasi dan pederhanaan birokrasi		105.000.000,00	KECAMATAN PARAMASAN	
			Jumlah Laporan Penyelenggaraan Rapat Koordinasi dan Konsultasi SKPD				1 Laporan	1 Laporan	100.000.000,00	100.000.000,00	130.000.000,00	Kab. Banjar, Semua Kecamatan, Semua Kel/Desa	Dana Transfer Umum-Dana Alokasi Umum	Memperkuat Stabilitas Polhukhankam Dan Transformasi Pelayanan Publik	4.Meningkatkan tata kelola pemerintahan melalui reformasi dan pederhanaan birokrasi		105.000.000,00	KECAMATAN PARAMASAN	
7	01	01	2.07		Pengadaan Barang Milik Daerah Penunjang Urusan Pemerintah Daerah						14.860.700,00	Kab. Banjar, Semua Kecamatan, Semua Kel/Desa	Dana Transfer Umum-Dana Alokasi Umum	Memperkuat Stabilitas Polhukhankam Dan Transformasi Pelayanan Publik	4.Meningkatkan tata kelola pemerintahan melalui reformasi dan pederhanaan birokrasi		50.000.000,00	KECAMATAN PARAMASAN	
			Persentase Pengadaan BMD Penunjang Urusan Pemerintah Daerah				100 Persen	100 Persen	14.860.700,00	14.860.700,00	14.860.700,00	Kab. Banjar, Semua Kecamatan, Semua Kel/Desa	Dana Transfer Umum-Dana Alokasi Umum	Memperkuat Stabilitas Polhukhankam Dan Transformasi Pelayanan Publik	4.Meningkatkan tata kelola pemerintahan melalui reformasi dan pederhanaan birokrasi		50.000.000,00	KECAMATAN PARAMASAN	
7	01	01	2.07	0001	Pengadaan Kendaraan Perorangan Dinas atau Kendaraan Dinas Jabatan						0,00	Kab. Banjar, Paramasan, Semua Kel/Desa	Dana Transfer Umum-Dana Alokasi Umum	Memperkuat Stabilitas Polhukhankam Dan Transformasi Pelayanan Publik	4.Meningkatkan tata kelola pemerintahan melalui reformasi dan pederhanaan birokrasi		35.000.000,00	KECAMATAN PARAMASAN	
			Jumlah Unit Kendaraan Perorangan Dinas atau Kendaraan Dinas Jabatan yang Disediakan				1 Unit	1 Unit	0,00	0,00	0,00	Kab. Banjar, Paramasan, Semua Kel/Desa	Dana Transfer Umum-Dana Alokasi Umum	Memperkuat Stabilitas Polhukhankam Dan Transformasi Pelayanan Publik	4.Meningkatkan tata kelola pemerintahan melalui reformasi dan pederhanaan birokrasi		35.000.000,00	KECAMATAN PARAMASAN	
7	01	01	2.07	0005	Pengadaan Mebel						20.622.000,00	Kab. Banjar, Paramasan, Semua Kel/Desa	Dana Transfer Umum-Dana Alokasi Umum	Memperkuat Stabilitas Polhukhankam Dan Transformasi Pelayanan Publik	4.Meningkatkan tata kelola pemerintahan melalui reformasi dan pederhanaan birokrasi		10.000.000,00	KECAMATAN PARAMASAN	
			Jumlah Paket Mebel yang Disediakan				3 Unit	10 Unit	9.975.000,00	9.975.000,00	20.622.000,00	Kab. Banjar, Paramasan, Semua Kel/Desa	Dana Transfer Umum-Dana Alokasi Umum	Memperkuat Stabilitas Polhukhankam Dan Transformasi Pelayanan Publik	4.Meningkatkan tata kelola pemerintahan melalui reformasi dan pederhanaan birokrasi		10.000.000,00	KECAMATAN PARAMASAN	
7	01	01	2.07	0006	Pengadaan Peralatan dan Mesin Lainnya						72.868.090,00	Kab. Banjar, Paramasan, Semua Kel/Desa	Dana Transfer Umum-Dana Alokasi Umum	Memperkuat Stabilitas Polhukhankam Dan Transformasi Pelayanan Publik	4.Meningkatkan tata kelola pemerintahan melalui reformasi dan pederhanaan birokrasi		5.000.000,00	KECAMATAN PARAMASAN	
			Jumlah Unit Peralatan dan Mesin Lainnya yang Disediakan				1 Unit	13 Unit	4.885.700,00	4.885.700,00	72.868.090,00	Kab. Banjar, Paramasan, Semua Kel/Desa	Dana Transfer Umum-Dana Alokasi Umum	Memperkuat Stabilitas Polhukhankam Dan Transformasi Pelayanan Publik	4.Meningkatkan tata kelola pemerintahan melalui reformasi dan pederhanaan birokrasi		5.000.000,00	KECAMATAN PARAMASAN	
7	01	01	2.08		Penyediaan Jasa Penunjang Urusan Pemerintahan Daerah						142.449.798,00	Kab. Banjar, Paramasan, Semua Kel/Desa	Dana Transfer Umum-Dana Alokasi Umum	Memperkuat Stabilitas Polhukhankam Dan Transformasi Pelayanan Publik	4.Meningkatkan tata kelola pemerintahan melalui reformasi dan pederhanaan birokrasi	Kecamatan dan Masyarakat	135.370.000,00	KECAMATAN PARAMASAN	
			Persentase Jasa Penunjang Urusan Pemerintahan Daerah				100 Persen	100 Persen	142.449.798,00	142.449.798,00	142.449.798,00	Kab. Banjar, Paramasan, Semua Kel/Desa	Dana Transfer Umum-Dana Alokasi Umum	Memperkuat Stabilitas Polhukhankam Dan Transformasi Pelayanan Publik	4.Meningkatkan tata kelola pemerintahan melalui reformasi dan pederhanaan birokrasi	Kecamatan dan Masyarakat	135.370.000,00	KECAMATAN PARAMASAN	
7	01	01	2.08	0001	Penyediaan Jasa Surat Menyurat						2.500.000,00	Kab. Banjar, Paramasan, Semua Kel/Desa	Dana Transfer Umum-Dana Alokasi Umum	Memperkuat Stabilitas Polhukhankam Dan Transformasi Pelayanan Publik	4.Meningkatkan tata kelola pemerintahan melalui reformasi dan pederhanaan birokrasi		2.500.000,00	KECAMATAN PARAMASAN	
			Jumlah Laporan Penyediaan Jasa Surat Menyurat				1 Laporan	1 Laporan	2.500.000,00	2.500.000,00	2.500.000,00	Kab. Banjar, Paramasan, Semua Kel/Desa	Dana Transfer Umum-Dana Alokasi Umum	Memperkuat Stabilitas Polhukhankam Dan Transformasi Pelayanan Publik	4.Meningkatkan tata kelola pemerintahan melalui reformasi dan pederhanaan birokrasi		2.500.000,00	KECAMATAN PARAMASAN	
7	01	01	2.08	0002	Penyediaan Jasa Komunikasi, Sumber Daya Air dan Listrik						6.119.798,00	Kab. Banjar, Paramasan, Semua Kel/Desa	Dana Transfer Umum-Dana Alokasi Umum	Memperkuat Stabilitas Polhukhankam Dan Transformasi Pelayanan Publik	4.Meningkatkan tata kelola pemerintahan melalui reformasi dan pederhanaan birokrasi		6.120.000,00	KECAMATAN PARAMASAN	
			Jumlah Laporan Penyediaan Jasa Komunikasi, Sumber Daya Air dan Listrik yang Disediakan				1 Laporan	1 Laporan	6.119.798,00	6.119.798,00	6.119.798,00	Kab. Banjar, Paramasan, Semua Kel/Desa	Dana Transfer Umum-Dana Alokasi Umum	Memperkuat Stabilitas Polhukhankam Dan Transformasi Pelayanan Publik	4.Meningkatkan tata kelola pemerintahan melalui reformasi dan pederhanaan birokrasi		6.120.000,00	KECAMATAN PARAMASAN	
7	01	01	2.08	0004	Penyediaan Jasa Pelayanan Umum Kantor						133.830.000,00	Kab. Banjar, Semua Kecamatan, Semua Kel/Desa	Dana Transfer Umum-Dana Alokasi Umum	Memperkuat Stabilitas Polhukhankam Dan Transformasi Pelayanan Publik	4.Meningkatkan tata kelola pemerintahan melalui reformasi dan pederhanaan birokrasi		126.750.000,00	KECAMATAN PARAMASAN	
			Jumlah Laporan Penyediaan Jasa Pelayanan Umum Kantor yang Disediakan				1 Laporan	1 Laporan	133.830.000,00	133.830.000,00	133.830.000,00	Kab. Banjar, Semua Kecamatan, Semua Kel/Desa	Dana Transfer Umum-Dana Alokasi Umum	Memperkuat Stabilitas Polhukhankam Dan Transformasi Pelayanan Publik	4.Meningkatkan tata kelola pemerintahan melalui reformasi dan pederhanaan birokrasi		126.750.000,00	KECAMATAN PARAMASAN	
7	01	01	2.09		Pemeliharaan Barang Milik Daerah Penunjang Urusan Pemerintahan Daerah						102.809.000,00	Kab. Banjar, Paramasan, Semua Kel/Desa	Dana Transfer Umum-Dana Alokasi Umum	Memperkuat Stabilitas Polhukhankam Dan Transformasi Pelayanan Publik	4.Meningkatkan tata kelola pemerintahan melalui reformasi dan pederhanaan birokrasi	Kecamatan dan Masyarakat	102.810.000,00	KECAMATAN PARAMASAN	
			Persentase Pemeliharaan BMD Penunjang Urusan Perangkat daerah				100 Persen	100 Persen	102.809.000,00	102.809.000,00	102.809.000,00	Kab. Banjar, Paramasan, Semua Kel/Desa	Dana Transfer Umum-Dana Alokasi Umum	Memperkuat Stabilitas Polhukhankam Dan Transformasi Pelayanan Publik	4.Meningkatkan tata kelola pemerintahan melalui reformasi dan pederhanaan birokrasi	Kecamatan dan Masyarakat	102.810.000,00	KECAMATAN PARAMASAN	
7	01	01	2.09	0002	Penyediaan Jasa Pemeliharaan, Biaya Pemeliharaan, Pajak dan Perizinan Kendaraan Dinas Operasional atau Lapangan						86.360.000,00	Kab. Banjar, Paramasan, Semua Kel/Desa	Dana Transfer Umum-Dana Alokasi Umum	Memperkuat Stabilitas Polhukhankam Dan Transformasi Pelayanan Publik	4.Meningkatkan tata kelola pemerintahan melalui reformasi dan pederhanaan birokrasi		76.360.000,00	KECAMATAN PARAMASAN	
			Jumlah Kendaraan Dinas Operasional atau Lapangan yang Dipelihara dan dibayarkan Pajak dan Perizinannya				4 Unit	4 Unit	76.360.000,00	76.360.000,00	86.360.000,00	Kab. Banjar, Paramasan, Semua Kel/Desa	Dana Transfer Umum-Dana Alokasi Umum	Memperkuat Stabilitas Polhukhankam Dan Transformasi Pelayanan Publik	4.Meningkatkan tata kelola pemerintahan melalui reformasi dan pederhanaan birokrasi		76.360.000,00	KECAMATAN PARAMASAN	
7	01	01	2.09	0006	Pemeliharaan Peralatan dan Mesin Lainnya						6.450.000,00	Kab. Banjar, Paramasan, Semua Kel/Desa	Dana Transfer Umum-Dana Alokasi Umum	Memperkuat Stabilitas Polhukhankam Dan Transformasi Pelayanan Publik	4.Meningkatkan tata kelola pemerintahan melalui reformasi dan pederhanaan birokrasi		6.450.000,00	KECAMATAN PARAMASAN	
			Jumlah Peralatan dan Mesin Lainnya yang Dipelihara				12 Unit	9 Unit	6.450.000,00	6.450.000,00	6.450.000,00	Kab. Banjar, Paramasan, Semua Kel/Desa	Dana Transfer Umum-Dana Alokasi Umum	Memperkuat Stabilitas Polhukhankam Dan Transformasi Pelayanan Publik	4.Meningkatkan tata kelola pemerintahan melalui reformasi dan pederhanaan birokrasi		6.450.000,00	KECAMATAN PARAMASAN	
7	01	01	2.09	0009	Pemeliharaan/Rehabilitasi Gedung Kantor dan Bangunan Lainnya						19.999.000,00	Kab. Banjar, Semua Kecamatan, Semua Kel/Desa	Dana Transfer Umum-Dana Alokasi Umum	Memperkuat Stabilitas Polhukhankam Dan Transformasi Pelayanan Publik	4.Meningkatkan tata kelola pemerintahan melalui reformasi dan pederhanaan birokrasi		20.000.000,00	KECAMATAN PARAMASAN	
			Jumlah Gedung Kantor dan Bangunan Lainnya yang Dipelihara/Direhabilitasi				1 Unit	1 Unit	19.999.000,00	19.999.000,00	19.999.000,00	Kab. Banjar, Semua Kecamatan, Semua Kel/Desa	Dana Transfer Umum-Dana Alokasi Umum	Memperkuat Stabilitas Polhukhankam Dan Transformasi Pelayanan Publik	4.Meningkatkan tata kelola pemerintahan melalui reformasi dan pederhanaan birokrasi		20.000.000,00	KECAMATAN PARAMASAN	
323	7	01	02		PROGRAM PENYELANGGARAAN PEMERINTAHAN DAN PELAYANAN PUBLIK						30.592.800,00	Kab. Banjar, Semua Kecamatan, Semua Kel/Desa	Dana Transfer Umum-Dana Alokasi Umum	Memperkuat Stabilitas Polhukhankam Dan Transformasi Pelayanan Publik	4.Meningkatkan tata kelola pemerintahan melalui reformasi dan pederhanaan birokrasi		22.196.000,00	KECAMATAN PARAMASAN	
			Persentase Fasilitas Kewenangan Pemenuh Pelayanan Kesejahteraan Sosial dan Kebencanaan Kecamatan Yang Terlaksana				100 Persen	100 Persen	30.592.800,00	30.592.800,00	22.520.800,00	Kab. Banjar, Semua Kecamatan, Semua Kel/Desa	Dana Transfer Umum-Dana Alokasi Umum	Memperkuat Stabilitas Polhukhankam Dan Transformasi Pelayanan Publik	4.Meningkatkan tata kelola pemerintahan melalui reformasi dan pederhanaan birokrasi		22.196.000,00	KECAMATAN PARAMASAN	
7	01	02	2.01		Koordinasi Penyelenggaraan Kegiatan Pemerintahan di Tingkat Kecamatan						8.400.000,00	Kab. Banjar, Semua Kecamatan, Semua Kel/Desa	Dana Transfer Umum-Dana Alokasi Umum	Memperkuat Stabilitas Polhukhankam Dan Transformasi Pelayanan Publik	4.Meningkatkan tata kelola pemerintahan melalui reformasi dan pederhanaan birokrasi	Kecamatan dan Masyarakat	0,00	KECAMATAN PARAMASAN	
			Jumlah Laporan Peningkatan Efektifitas Pelaksanaan Pelayanan kepada Masyarakat di Wilayah Kecamatan				100 Persen	100 Persen	8.400.000,00	8.400.000,00	8.400.000,00	Kab. Banjar, Semua Kecamatan, Semua Kel/Desa	Dana Transfer Umum-Dana Alokasi Umum	Memperkuat Stabilitas Polhukhankam Dan Transformasi Pelayanan Publik	4.Meningkatkan tata kelola pemerintahan melalui reformasi dan pederhanaan birokrasi	Kecamatan dan Masyarakat	0,00	KECAMATAN PARAMASAN	
			Persentase Penyelenggaraan Urusan Pemerintahan yang tidak Dilaksanakan oleh Unit Kerja Perangkat Daerah yang ada di Kecamatan				2 laporan	2 laporan	8.400.000,00	8.400.000,00	8.400.000,00	Kab. Banjar, Semua Kecamatan, Semua Kel/Desa	Dana Transfer Umum-Dana Alokasi Umum	Memperkuat Stabilitas Polhukhankam Dan Transformasi Pelayanan Publik	4.Meningkatkan tata kelola pemerintahan melalui reformasi dan pederhanaan birokrasi	Kecamatan dan Masyarakat	0,00	KECAMATAN PARAMASAN	
7	01	02	2.01	0002	Peningkatan Efektifitas Kegiatan Pemerintahan di Tingkat Kecamatan						8.400.000,00	Kab. Banjar, Semua Kecamatan, Semua Kel/Desa	Dana Transfer Umum-Dana Alokasi Umum	Memperkuat Stabilitas Polhukhankam Dan Transformasi Pelayanan Publik	4.Meningkatkan tata kelola pemerintahan melalui reformasi dan pederhanaan birokrasi		0,00	KECAMATAN PARAMASAN	
			Jumlah Dokumen Peningkatan Efektifitas Kegiatan Pemerintahan di Tingkat Kecamatan				2 Dokumen	2 Dokumen	8.400.000,00	8.400.000,00	8.400.000,00	Kab. Banjar, Semua Kecamatan, Semua Kel/Desa	Dana Transfer Umum-Dana Alokasi Umum	Memperkuat Stabilitas Polhukhankam Dan Transformasi Pelayanan Publik	4.Meningkatkan tata kelola pemerintahan melalui reformasi dan pederhanaan birokrasi		0,00	KECAMATAN PARAMASAN	

No	Kode	Uraian / Bidang Urusan / Program / Kegiatan / Sub Kegiatan	Indikator Program / Kegiatan / Sub Kegiatan	Target Abstr Periode Rencana OPD	Realisasi Capaian RENCANA OPD Tahun 2022	Praktis Capaian Target RENCANA OPD Tahun 2023	Capaian Kinerja Dan Kerangka Pendanaan						Lokasi	Sumber Dana	Prioritas		Kelompok Swasta	Praktis Maju Rencana Tahun 2025		Penanggot Daerah Penanggung Jawab
							Target 2024		RPD 2024	Pagu Indikatif (Rp)		RPD Perubahan 2024			Nasional	Daerah		Target	Pagu Indikatif (Rp)	
							Sebelum	Setelah		APBD 2024	APBD 2024									
1	7 01 02 2.04	Pelaksanaan Urusan Pemerintahan yang Dilimpahkan kepada Camat	Persentase Koordinasi Kegiatan Kesos Yang Dilaksanakan	-	-	-	8	9	10	11	12	13	14	15	16	17	18	19	20	
							100 Persenn	100 Persenn	22.192.800,00	22.192.800,00	22.192.800,00			Memperkuat Stabilitas Polhukhankam Dan Transformasi Pelayanan Publik	4.Meningkatkan tata kelola pemerintahan melalui reformasi dan penderdayaan birokrasi	Kecamatan dan Masyarakat		22.196.000,00	KECAMATAN PARAMASAN	
	7 01 02 2.04 0003	Pelaksanaan Urusan Pemerintahan yang Terkait dengan Kewenangan Lain yang Dilimpahkan	Jumlah Laporan Pelaksanaan Kewenangan Lain yang Dilimpahkan				1 Laporan	3 Laporan	22.192.800,00	22.192.800,00	14.120.800,00	Kab. Banjar, Semua Kecamatan, Semua Kel/Desa	Dana Transfer Umum-Dana Alokasi Umum	Memperkuat Stabilitas Polhukhankam Dan Transformasi Pelayanan Publik	4.Meningkatkan tata kelola pemerintahan melalui reformasi dan penderdayaan birokrasi		22.196.000,00	KECAMATAN PARAMASAN		
324	7 01 03	PROGRAM PEMBERDAYAAN MASYARAKAT DESA DAN KELURAHAN	Persentase Koordinasi dan Fasilitas Kegiatan Pemberdayaan Masyarakat di Kecamatan	-	-	-	100 Persen	100 Persen	33.991.500,00	33.991.500,00	32.619.500,00							49.000.000,00		
	7 01 03 2.01	Koordinasi Kegiatan Pemberdayaan Desa	Persentase Terlaksananya Pemberdayaan Masyarakat Desa dan Kelurahan	-	-	-	100 Persen	100 Persen	33.991.500,00	33.991.500,00	33.991.500,00			Memperkuat Stabilitas Polhukhankam Dan Transformasi Pelayanan Publik	4.Meningkatkan tata kelola pemerintahan melalui reformasi dan penderdayaan birokrasi	Kecamatan dan Masyarakat		49.000.000,00	KECAMATAN PARAMASAN	
	7 01 03 2.01 0001	Peningkatan Partisipasi Masyarakat dalam Forum Musyawarah Perencanaan Pembangunan di Desa	Jumlah Lembaga Kemasyarakatan yang Berpartisipasi dalam Forum Musyawarah Perencanaan Pembangunan di Desa				6 Lembaga Kemasyarakatan	6 Lembaga Kemasyarakatan	9.000.000,00	9.000.000,00	8.000.000,00	Kab. Banjar, Semua Kecamatan, Semua Kel/Desa	Dana Transfer Umum-Dana Alokasi Umum	Memperkuat Stabilitas Polhukhankam Dan Transformasi Pelayanan Publik	4.Meningkatkan tata kelola pemerintahan melalui reformasi dan penderdayaan birokrasi		9.000.000,00	KECAMATAN PARAMASAN		
	7 01 03 2.01 0003	Peningkatan Efektivitas Kegiatan Pemberdayaan Masyarakat di Wilayah Kecamatan	Jumlah Laporan Peningkatan Efektivitas Kegiatan Pemberdayaan Masyarakat di Wilayah Kecamatan				3 Laporan	3 Laporan	24.991.500,00	24.991.500,00	24.619.500,00	Kab. Banjar, Semua Kecamatan, Semua Kel/Desa	Dana Transfer Umum-Dana Alokasi Umum	Memperkuat Stabilitas Polhukhankam Dan Transformasi Pelayanan Publik	4.Meningkatkan tata kelola pemerintahan melalui reformasi dan penderdayaan birokrasi		40.000.000,00	KECAMATAN PARAMASAN		
325	7 01 04	PROGRAM KOORDINASI KETENTRAMAN DAN KETERTIBAN UMUM	Persentase Koordinasi dan Fasilitas Penyelenggaraan ketentraman dan ketertiban umum serta perlindungan masyarakat di kecamatan	-	-	-	100 Persen	100 Persen	58.853.500,00	43.853.500,00	53.828.500,00							32.500.000,00		
	7 01 04 2.01	Koordinasi Upaya Penyelenggaraan Ketentraman dan Ketertiban Umum di Kecamatan	Persentase Penyelenggaraan Ketentraman dan Ketertiban Umum di Kecamatan	-	-	-	100 Persen	100 Persen	54.353.500,00	39.353.500,00	39.353.500,00			Memperkuat Stabilitas Polhukhankam Dan Transformasi Pelayanan Publik	4.Meningkatkan tata kelola pemerintahan melalui reformasi dan penderdayaan birokrasi	Kecamatan dan Masyarakat		28.000.000,00	KECAMATAN PARAMASAN	
	7 01 04 2.01 0001	Sinergitas dengan Kepolisian Negara Republik Indonesia, Tentara Nasional Indonesia dan Instansi Vertikal di Wilayah Kecamatan	Jumlah Laporan Hasil Sinergitas dengan Kepolisian Negara Republik Indonesia, Tentara Nasional Indonesia dan Instansi Vertikal di Wilayah Kecamatan				3 Laporan	3 Laporan	49.854.000,00	34.854.000,00	44.829.000,00	Kab. Banjar, Semua Kecamatan, Semua Kel/Desa	Dana Transfer Umum-Dana Alokasi Umum	Memperkuat Stabilitas Polhukhankam Dan Transformasi Pelayanan Publik	4.Meningkatkan tata kelola pemerintahan melalui reformasi dan penderdayaan birokrasi		23.500.000,00	KECAMATAN PARAMASAN		
	7 01 04 2.01 0002	Harmonisasi Hubungan dengan Tokoh Agama dan Tokoh Masyarakat	Jumlah Laporan Pelaksanaan Harmonisasi Hubungan dengan Tokoh Agama dan Tokoh Masyarakat				1 Laporan	1 Laporan	4.499.500,00	4.499.500,00	4.499.500,00	Kab. Banjar, Semua Kecamatan, Semua Kel/Desa	Dana Transfer Umum-Dana Alokasi Umum	Memperkuat Stabilitas Polhukhankam Dan Transformasi Pelayanan Publik	4.Meningkatkan tata kelola pemerintahan melalui reformasi dan penderdayaan birokrasi		4.500.000,00	KECAMATAN PARAMASAN		
	7 01 04 2.02	Koordinasi Penerapan dan Penegakan Peraturan Daerah dan Peraturan Kepala Daerah	Persentase Koordinasi Penerapan dan Penegakkan Peraturan Daerah yang Terfasilitasi	-	-	-	100 Persen	100 Persen	4.500.000,00	4.500.000,00	4.500.000,00			Memperkuat Stabilitas Polhukhankam Dan Transformasi Pelayanan Publik	4.Meningkatkan tata kelola pemerintahan melalui reformasi dan penderdayaan birokrasi	Kecamatan dan Masyarakat		4.500.000,00	KECAMATAN PARAMASAN	
	7 01 04 2.02 0001	Koordinasi/Sinergi dengan Perangkat Daerah yang Tugas dan Fungsinya di Bidang Penegakan Peraturan Perundang-Undangan dan/atau Kepolisian Negara Republik Indonesia	Jumlah Laporan Koordinasi/Sinergi dengan Perangkat Daerah yang Tugas dan Fungsinya di Bidang Penegakan Peraturan Perundang-Undangan dan/atau Kepolisian Negara Republik Indonesia				1 Laporan	1 Laporan	4.500.000,00	4.500.000,00	4.500.000,00	Kab. Banjar, Semua Kecamatan, Semua Kel/Desa	Dana Transfer Umum-Dana Alokasi Umum	Memperkuat Stabilitas Polhukhankam Dan Transformasi Pelayanan Publik	4.Meningkatkan tata kelola pemerintahan melalui reformasi dan penderdayaan birokrasi		4.500.000,00	KECAMATAN PARAMASAN		
326	7 01 05	PROGRAM PENYELENGGARAAN URUSAN PEMERINTAHAN UMLM	Persentase Penyelenggaraan Urusan Pemerintahan Umum	-	-	-	100 Persen	100 Persen	102.118.000,00	102.118.000,00	81.618.000,00							109.177.000,00		
	7 01 05 2.01	Penyelenggaraan Urusan Pemerintahan Umum Sesuai Penugasan Kepala Daerah yang Terfasilitasi	Persentase Penyelenggaraan Urusan Pemerintahan Umum sesuai Penugasan Kepala Daerah yang Terfasilitasi	-	-	-	100 Persen	100 Persen	102.118.000,00	102.118.000,00	102.118.000,00			Memperkuat Stabilitas Polhukhankam Dan Transformasi Pelayanan Publik	4.Meningkatkan tata kelola pemerintahan melalui reformasi dan penderdayaan birokrasi	Kecamatan dan Masyarakat		109.177.000,00	KECAMATAN PARAMASAN	
	7 01 05 2.01 0001	Pembinaan Wawasan Kebangsaan dan Ketahanan Nasional dalam rangka Memantapkan Pengamalan Pancasila, Pelaksanaan Undang-Undang Dasar Negara Republik Indonesia Tahun 1945, Pelestarian Bhinneka Tunggal Ika serta Pemertahanan dan Pemeliharaan Kesatuan Republik Indonesia	Jumlah Orang yang Mengikuti Pembinaan Wawasan Kebangsaan dan Ketahanan Nasional dalam rangka Memantapkan Pengamalan Pancasila, Pelaksanaan Undang-Undang Dasar Negara Republik Indonesia Tahun 1945, Pelestarian Bhinneka Tunggal Ika serta Pemertahanan dan Pemeliharaan Kesatuan Republik Indonesia				100 Orang	100 Orang	30.000.000,00	30.000.000,00	30.000.000,00	Kab. Banjar, Semua Kecamatan, Semua Kel/Desa	Dana Transfer Umum-Dana Alokasi Umum	Memperkuat Stabilitas Polhukhankam Dan Transformasi Pelayanan Publik	4.Meningkatkan tata kelola pemerintahan melalui reformasi dan penderdayaan birokrasi		30.000.000,00	KECAMATAN PARAMASAN		
	7 01 05 2.01 0007	Pelaksanaan Semua Urusan Pemerintahan yang Bukan Merupakan Kewenangan Daerah dan Tidak Dilaksanakan oleh Instansi Vertikal	Jumlah Dokumen Semua Urusan Pemerintahan yang Bukan Merupakan Kewenangan Daerah dan Tidak Dilaksanakan oleh Instansi Vertikal				1 Dokumen	1 Dokumen	47.970.000,00	47.970.000,00	31.670.000,00	Kab. Banjar, Semua Kecamatan, Semua Kel/Desa	Dana Transfer Umum-Dana Alokasi Umum	Memperkuat Stabilitas Polhukhankam Dan Transformasi Pelayanan Publik	4.Meningkatkan tata kelola pemerintahan melalui reformasi dan penderdayaan birokrasi		48.000.000,00	KECAMATAN PARAMASAN		
	7 01 05 2.01 0008	Pelaksanaan Tugas Forum Koordinasi Pimpinan di Kecamatan	Jumlah Dokumen Tugas Forum Koordinasi Pimpinan di Kecamatan				1 Dokumen	1 Dokumen	24.148.000,00	24.148.000,00	19.948.000,00	Kab. Banjar, Semua Kecamatan, Semua Kel/Desa	Dana Transfer Umum-Dana Alokasi Umum	Memperkuat Stabilitas Polhukhankam Dan Transformasi Pelayanan Publik	4.Meningkatkan tata kelola pemerintahan melalui reformasi dan penderdayaan birokrasi		31.177.000,00	KECAMATAN PARAMASAN		
327	7 01 06	PROGRAM PEMBINAAN DAN PENGAWASAN PEMERINTAHAN DESA	Persentase pembinaan dan pengawasan pemerintahan desa	-	-	-	100 Persen	100 Persen	39.437.000,00	39.437.000,00	21.637.000,00							39.502.500,00		
	7 01 06 2.01	Fasilitas, Rekomendasi dan Koordinasi Pembinaan dan Pengawasan Pemerintahan Desa	Persentase fasilitas pembinaan dan pengawasan pemerintahan desa	-	-	-	100 Persen	100 Persen	39.437.000,00	39.437.000,00	39.437.000,00			Memperkuat Stabilitas Polhukhankam Dan Transformasi Pelayanan Publik	4.Meningkatkan tata kelola pemerintahan melalui reformasi dan penderdayaan birokrasi	Kecamatan dan Masyarakat		39.502.500,00	KECAMATAN PARAMASAN	
	7 01 06 2.01 0002	Fasilitas Administrasi Tata Pemerintahan Desa	Jumlah Dokumen yang Difasilitasi dalam rangka Administrasi Tata Pemerintahan Desa				4 Dokumen	2 Dokumen	6.488.000,00	6.488.000,00	6.488.000,00	Kab. Banjar, Semua Kecamatan, Semua Kel/Desa	Dana Transfer Umum-Dana Alokasi Umum	Memperkuat Stabilitas Polhukhankam Dan Transformasi Pelayanan Publik	4.Meningkatkan tata kelola pemerintahan melalui reformasi dan penderdayaan birokrasi		6.500.000,00	KECAMATAN PARAMASAN		
	7 01 06 2.01 0003	Fasilitas Pengelolaan Keuangan Desa dan Pendayagunaan Aset Desa																		

No	Kode	Uraian / Bidang Urusan / Program / Kegiatan / Sub Kegiatan	Indikator Program / Kegiatan / Sub Kegiatan	Target Akhir Periode Rencana OPD	Realisasi Capaian RENCANA OPD Tahun 2022	Praktikan Capaian Target RENCANA OPD Tahun 2023	Capaian Kinerja Dan Kerangka Pendanaan					Prioritas		Praktikan Maju Rencana Tahun 2025		Perangkat Daerah Penanggung Jawab				
							Target 2024		RPD 2024	APBD 2024	RPD Perubahan 2024	Lokasi	Sumber Dana	Nasional	Daerah		Kategori	Target	Pagu Indikator (Rp)	
							Sebelum	Sesudah												
1	2	8	4	8	6	7	8	9	10	11	12	13	14	15	16	17	18	19	20	
			Jumlah Dokumen yang Difasilitasi dalam rangka Pengelolaan Keuangan Desa dan Pendayagunaan Aset Desa				4 Dokumen	2 Dokumen	6.000.000,00	6.000.000,00	6.000.000,00	Kab. Banjar, Semua Kecamatan, Semua Kel/Desa	Dana Transfer Umum-Dana Alokasi Umum	Memperkuat Stabilitas Polihukhankam Dan Transformasi Pelayanan Publik	4.Meningkatkan tata kelola pemerintahan melalui reformasi dan penderdayaan birokrasi		6.000.000,00		KECAMATAN PARAMASAN	
7	01	06	2.01	0005								Kab. Banjar, Semua Kecamatan, Semua Kel/Desa	Dana Transfer Umum-Dana Alokasi Umum	Memperkuat Stabilitas Polihukhankam Dan Transformasi Pelayanan Publik	4.Meningkatkan tata kelola pemerintahan melalui reformasi dan penderdayaan birokrasi		7.971.300,00		KECAMATAN PARAMASAN	
			Fasilitasi Pelaksanaan Tugas Kepala Desa dan Perangkat Desa				1 Dokumen	1 Dokumen	7.970.000,00	7.970.000,00	3.270.000,00									
7	01	06	2.01	0006							0,00	Kab. Banjar, Paramasan, Semua Kel/Desa	Dana Transfer Umum-Dana Alokasi Umum	Memperkuat Stabilitas Polihukhankam Dan Transformasi Pelayanan Publik	4.Meningkatkan tata kelola pemerintahan melalui reformasi dan penderdayaan birokrasi		2.500.000,00		KECAMATAN PARAMASAN	
			Fasilitasi Pelaksanaan Pemilihan Kepala Desa				1 Dokumen	0 Dokumen	2.500.000,00	2.500.000,00										
7	01	06	2.01	0007							2.854.000,00	Kab. Banjar, Paramasan, Semua Kel/Desa	Dana Transfer Umum-Dana Alokasi Umum	Memperkuat Stabilitas Polihukhankam Dan Transformasi Pelayanan Publik	4.Meningkatkan tata kelola pemerintahan melalui reformasi dan penderdayaan birokrasi		2.891.200,00		KECAMATAN PARAMASAN	
			Fasilitasi Pelaksanaan Tugas dan Fungsi Badan Permusyawaratan Desa				1 Dokumen	1 Dokumen	2.854.000,00	2.854.000,00	2.854.000,00									
7	01	06	2.01	0015							13.625.000,00	Kab. Banjar, Semua Kecamatan, Semua Kel/Desa	Dana Transfer Umum-Dana Alokasi Umum	Memperkuat Stabilitas Polihukhankam Dan Transformasi Pelayanan Publik	4.Meningkatkan tata kelola pemerintahan melalui reformasi dan penderdayaan birokrasi		13.640.000,00		KECAMATAN PARAMASAN	
			Fasilitasi Penataan, Pemanfaatan, dan Pendayagunaan Ruang Desa serta Penetapan dan Pengegangan Batas Desa				1 Dokumen	1 Dokumen	13.625.000,00	13.625.000,00	3.025.000,00									
			Jumlah Dokumen Fasilitas dalam rangka Penataan, Pemanfaatan, dan Pendayagunaan Ruang Desa serta Penetapan dan Pengegangan Batas Desa																	
			Kecamatan Tahat Makmur						2.708.364.058,00	2.904.366.699,00	2.992.664.022,00							2.990.165.980,00		
			UNSUR KEWILAYAHAN						2.708.364.058,00	2.904.366.699,00	2.992.664.022,00							2.990.165.980,00		
			KECAMATAN						2.708.364.058,00	2.904.366.699,00	2.992.664.022,00							2.990.165.980,00		
328	7	01	01				85 Indeks	85 Indeks	2.967.960.258,00	2.617.112.899,00	2.635.992.722,00							2.645.096.250,00		
			PROGRAM PENUNJANG URUSAN PEMERINTAHAN DAERAH KABUPATEN/KOTA																	
			Indeks Kapaitahan dan Kinerja Intern (IKI) Kecamatan Tahat Makmur																	
7	01	01	2.01				100 Persen	100 Persen	7.200.000,00	7.200.000,00	7.200.000,00			Memperkuat Stabilitas Polihukhankam Dan Transformasi Pelayanan Publik	4.Meningkatkan tata kelola pemerintahan melalui reformasi dan penderdayaan birokrasi	Terselenggara nya Urusan Penyusunan Program Perencanaan, keuangan, umum dan kepegawain		7.920.000,00		KECAMATAN TATAH MAKMUR
			Perencanaan, Penganggaran, dan Evaluasi Kinerja Perangkat Daerah																	
7	01	01	2.01	0001							4.200.000,00	Kab. Banjar, Semua Kecamatan, Semua Kel/Desa	Dana Transfer Umum-Dana Alokasi Umum	Memperkuat Stabilitas Polihukhankam Dan Transformasi Pelayanan Publik	4.Meningkatkan tata kelola pemerintahan melalui reformasi dan penderdayaan birokrasi		4.620.000,00		KECAMATAN TATAH MAKMUR	
			Penyusunan Dokumen Perencanaan Perangkat Daerah				15 Dokumen	15 Dokumen	4.200.000,00	4.200.000,00	4.200.000,00									
7	01	01	2.01	0007							3.000.000,00	Kab. Banjar, Tahat Makmur, Semua Kel/Desa	Dana Transfer Umum-Dana Alokasi Umum	Memperkuat Stabilitas Polihukhankam Dan Transformasi Pelayanan Publik	4.Meningkatkan tata kelola pemerintahan melalui reformasi dan penderdayaan birokrasi		3.300.000,00		KECAMATAN TATAH MAKMUR	
			Evaluasi Kinerja Perangkat Daerah				17 Laporan	17 Laporan	3.000.000,00	3.000.000,00	3.000.000,00									
7	01	01	2.02								1.690.629.514,00			Memperkuat Stabilitas Polihukhankam Dan Transformasi Pelayanan Publik	4.Meningkatkan tata kelola pemerintahan melalui reformasi dan penderdayaan birokrasi		1.878.500.582,00		KECAMATAN TATAH MAKMUR	
			Administrasi Keuangan Perangkat Daerah				100 Persen	100 Persen	1.690.629.514,00	1.940.382.149,00	1.940.382.149,00									
7	01	01	2.02	0001							1.649.639.514,00	Kab. Banjar, Semua Kecamatan, Semua Kel/Desa	Dana Transfer Umum-Dana Alokasi Umum	Memperkuat Stabilitas Polihukhankam Dan Transformasi Pelayanan Publik	4.Meningkatkan tata kelola pemerintahan melalui reformasi dan penderdayaan birokrasi		1.833.411.582,00		KECAMATAN TATAH MAKMUR	
			Penyediaan Gaji dan Tunjangan ASN				14 Orang/bulan	14 Orang/bulan	1.649.639.514,00	1.899.392.149,00	1.899.392.149,00									
7	01	01	2.02	0003							39.240.000,00	Kab. Banjar, Tahat Makmur, Semua Kel/Desa	Dana Transfer Umum-Dana Alokasi Umum	Memperkuat Stabilitas Polihukhankam Dan Transformasi Pelayanan Publik	4.Meningkatkan tata kelola pemerintahan melalui reformasi dan penderdayaan birokrasi		43.164.000,00		KECAMATAN TATAH MAKMUR	
			Pelaksanaan Penatausahaan dan Penjualan/Verifikasi Keuangan SKPD				2 Dokumen	2 Dokumen	39.240.000,00	39.240.000,00	39.240.000,00									
7	01	01	2.02	0005							1.750.000,00	Kab. Banjar, Semua Kecamatan, Semua Kel/Desa	Dana Transfer Umum-Dana Alokasi Umum	Memperkuat Stabilitas Polihukhankam Dan Transformasi Pelayanan Publik	4.Meningkatkan tata kelola pemerintahan melalui reformasi dan penderdayaan birokrasi		1.925.000,00		KECAMATAN TATAH MAKMUR	
			Koordinasi dan Penyusunan Laporan Keuangan Akhir Tahun SKPD				1 Laporan	1 Laporan	1.750.000,00	1.750.000,00	1.750.000,00									
7	01	01	2.03								300.000,00			Memperkuat Stabilitas Polihukhankam Dan Transformasi Pelayanan Publik	4.Meningkatkan tata kelola pemerintahan melalui reformasi dan penderdayaan birokrasi		330.000,00		KECAMATAN TATAH MAKMUR	
			Administrasi Barang Milik Daerah pada Perangkat Daerah				100 Persen	100 Persen	300.000,00	300.000,00	300.000,00									
7	01	01	2.03	0005							300.000,00	Kab. Banjar, Tahat Makmur, Semua Kel/Desa	Dana Transfer Umum-Dana Alokasi Umum	Memperkuat Stabilitas Polihukhankam Dan Transformasi Pelayanan Publik	4.Meningkatkan tata kelola pemerintahan melalui reformasi dan penderdayaan birokrasi		330.000,00		KECAMATAN TATAH MAKMUR	
			Rekonsiliasi dan Penyusunan Laporan Barang Milik Daerah pada SKPD				1 Laporan	1 Laporan	300.000,00	300.000,00	300.000,00									
7	01	01	2.05								31.200.000,00			Memperkuat Stabilitas Polihukhankam Dan Transformasi Pelayanan Publik	4.Meningkatkan tata kelola pemerintahan melalui reformasi dan penderdayaan birokrasi		34.320.000,00		KECAMATAN TATAH MAKMUR	
			Administrasi Kepegawaian Perangkat Daerah				100 Persen	100 Persen	31.200.000,00	31.200.000,00	31.200.000,00									
7	01	01	2.05	0005																
			Monitoring, Evaluasi, dan Penilaian Kinerja Pegawai																	

No	Kode	Urusan / Bidang Urusan / Program / Kegiatan / Sub Kegiatan	Indikator Program / Kegiatan / Sub Kegiatan	Target Abstrak Periode Rencana OPD	Realisasi Capaian RENCANA OPD Tahun 2022	Praktis Capaian Target RENCANA OPD Tahun 2023	Capaian Kinerja Dan Kerangka Pendanaan					Lokasi	Sumber Dana	Prioritas		Kategori Swasana	Praktis Maju Rencana Tahun 2025		Panglot Daerah Penanggung Jawab
							Target 2024		RPD 2024	APBD 2024	RPD Perubahan 2024			Nasional	Daerah		Target	Pagu Indikator (Rp)	
							Sebelum	Seudah											
1	2	8	4	8	6	7	8	9	10	11	12	13	14	15	16	17	18	19	20
			Jumlah Dokumen Monitoring, Evaluasi, dan Penilaian Kinerja Pegawai				1 Dokumen	1 Dokumen	1.200.000,00	1.200.000,00	1.200.000,00	Kab. Banjar, Taha Makmur, Semua Kel/Desa	Dana Transfer Umum-Dana Alokasi Umum	Memperkuat Stabilitas Polhukhankam Dan Transformasi Pelayanan Publik	4.Meningkatkan tata kelola pemerintahan melalui reformasi dan penderhanaan birokrasi			1.320.000,00	KECAMATAN TATAH MAKMUR
7	01	01	0011	Bimbingan Teknis Implementasi Peraturan Perundang-Undangan			6 Orang	6 Orang	30.000.000,00	30.000.000,00	30.000.000,00	Kab. Banjar, Taha Makmur, Semua Kel/Desa	Dana Transfer Umum-Dana Alokasi Umum	Memperkuat Stabilitas Polhukhankam Dan Transformasi Pelayanan Publik	4.Meningkatkan tata kelola pemerintahan melalui reformasi dan penderhanaan birokrasi			33.000.000,00	KECAMATAN TATAH MAKMUR
7	01	01	2.06	Administrasi Umum Perangkat Daerah	Persentase Administrasi Umum Perangkat Daerah	-	100 Persen	100 Persen	146.017.600,00	146.017.600,00	146.017.600,00			Memperkuat Stabilitas Polhukhankam Dan Transformasi Pelayanan Publik	4.Meningkatkan tata kelola pemerintahan melalui reformasi dan penderhanaan birokrasi	Persentase Administrasi Umum Perangkat Daerah yang Terfasilitasi		200.619.824,00	KECAMATAN TATAH MAKMUR
7	01	01	2.06	0001	Penyediaan Komponen Instalasi Listrik/Penerangan Bangunan Kantor		4 Paket	4 Paket	3.300.000,00	3.300.000,00	3.300.000,00	Kab. Banjar, Taha Makmur, Semua Kel/Desa	Dana Transfer Umum-Dana Alokasi Umum	Memperkuat Stabilitas Polhukhankam Dan Transformasi Pelayanan Publik	4.Meningkatkan tata kelola pemerintahan melalui reformasi dan penderhanaan birokrasi			3.630.000,00	KECAMATAN TATAH MAKMUR
7	01	01	2.06	0002	Penyediaan Peralatan dan Perlengkapan Kantor		4 Paket	4 Paket	5.297.000,00	5.297.000,00	5.297.000,00	Kab. Banjar, Taha Makmur, Semua Kel/Desa	Dana Transfer Umum-Dana Alokasi Umum	Memperkuat Stabilitas Polhukhankam Dan Transformasi Pelayanan Publik	4.Meningkatkan tata kelola pemerintahan melalui reformasi dan penderhanaan birokrasi			5.720.000,00	KECAMATAN TATAH MAKMUR
7	01	01	2.06	0003	Penyediaan Peralatan Rumah Tangga		7 Paket	7 Paket	3.804.000,00	3.804.000,00	3.804.000,00	Kab. Banjar, Semua Kecamatan, Semua Kel/Desa	Dana Transfer Umum-Dana Alokasi Umum	Memperkuat Stabilitas Polhukhankam Dan Transformasi Pelayanan Publik	4.Meningkatkan tata kelola pemerintahan melalui reformasi dan penderhanaan birokrasi			4.180.000,00	KECAMATAN TATAH MAKMUR
7	01	01	2.06	0004	Penyediaan Bahan Logistik Kantor		4 Paket	4 Paket	15.435.100,00	15.435.100,00	15.435.100,00	Kab. Banjar, Taha Makmur, Semua Kel/Desa	Dana Transfer Umum-Dana Alokasi Umum	Memperkuat Stabilitas Polhukhankam Dan Transformasi Pelayanan Publik	4.Meningkatkan tata kelola pemerintahan melalui reformasi dan penderhanaan birokrasi			16.939.824,00	KECAMATAN TATAH MAKMUR
7	01	01	2.06	0005	Penyediaan Barang Cetak dan Pengandaan		4 Paket	4 Paket	2.517.200,00	2.517.200,00	12.517.200,00	Kab. Banjar, Taha Makmur, Semua Kel/Desa	Dana Transfer Umum-Dana Alokasi Umum	Memperkuat Stabilitas Polhukhankam Dan Transformasi Pelayanan Publik	4.Meningkatkan tata kelola pemerintahan melalui reformasi dan penderhanaan birokrasi			13.000.000,00	KECAMATAN TATAH MAKMUR
7	01	01	2.06	0008	Fasilitas Kunjungan Tamu		1 Laporan	1 Laporan	6.664.300,00	6.664.300,00	6.664.300,00	Kab. Banjar, Semua Kecamatan, Semua Kel/Desa	Dana Transfer Umum-Dana Alokasi Umum	Memperkuat Stabilitas Polhukhankam Dan Transformasi Pelayanan Publik	4.Meningkatkan tata kelola pemerintahan melalui reformasi dan penderhanaan birokrasi			7.150.000,00	KECAMATAN TATAH MAKMUR
7	01	01	2.06	0009	Penyelenggaraan Rapat Koordinasi dan Konsultasi SKPD		4 Laporan	4 Laporan	109.000.000,00	109.000.000,00	147.820.000,00	Kab. Banjar, Semua Kecamatan, Semua Kel/Desa	Dana Transfer Umum-Dana Alokasi Umum	Memperkuat Stabilitas Polhukhankam Dan Transformasi Pelayanan Publik	4.Meningkatkan tata kelola pemerintahan melalui reformasi dan penderhanaan birokrasi			150.000.000,00	KECAMATAN TATAH MAKMUR
7	01	01	2.07	Pengadaan Barang Milik Daerah Penunjang Urusan Pemerintah Daerah	Persentase Pengadaan BDM Penunjang Urusan Pemerintah Daerah	-	100 Persen	100 Persen	45.716.000,00	45.716.000,00	45.716.000,00			Memperkuat Stabilitas Polhukhankam Dan Transformasi Pelayanan Publik	4.Meningkatkan tata kelola pemerintahan melalui reformasi dan penderhanaan birokrasi	Persentase Pengadaan BDM Penunjang Urusan Pemerintah Daerah yang Terfasilitasi		50.781.500,00	KECAMATAN TATAH MAKMUR
7	01	01	2.07	0005	Pengadaan Mebel		4 Unit	4 Unit	9.894.000,00	9.894.000,00	9.894.000,00	Kab. Banjar, Sungai Tabuk, Semua Kel/Desa	Dana Transfer Umum-Dana Alokasi Umum	Memperkuat Stabilitas Polhukhankam Dan Transformasi Pelayanan Publik	4.Meningkatkan tata kelola pemerintahan melalui reformasi dan penderhanaan birokrasi			11.000.000,00	KECAMATAN TATAH MAKMUR
7	01	01	2.07	0006	Pengadaan Peralatan dan Mesin Lainnya		3 Unit	3 Unit	35.822.000,00	35.822.000,00	35.822.000,00	Kab. Banjar, Taha Makmur, Semua Kel/Desa	Dana Transfer Umum-Dana Alokasi Umum	Memperkuat Stabilitas Polhukhankam Dan Transformasi Pelayanan Publik	4.Meningkatkan tata kelola pemerintahan melalui reformasi dan penderhanaan birokrasi			39.781.500,00	KECAMATAN TATAH MAKMUR
7	01	01	2.08	Penyediaan Jasa Penunjang Urusan Pemerintahan Daerah	Persentase Jasa Penunjang Urusan Pemerintahan Daerah	-	100 Persen	100 Persen	196.425.041,00	196.425.041,00	196.425.041,00			Memperkuat Stabilitas Polhukhankam Dan Transformasi Pelayanan Publik	4.Meningkatkan tata kelola pemerintahan melalui reformasi dan penderhanaan birokrasi	Persentase Penyediaan Jasa Penunjang Urusan Pemerintah Daerah yang Terfasilitasi		209.494.344,00	KECAMATAN TATAH MAKMUR
7	01	01	2.08	0001	Penyediaan Jasa Surat Menyurat		1 Laporan	1 Laporan	3.500.000,00	3.500.000,00	3.500.000,00	Kab. Banjar, Semua Kecamatan, Semua Kel/Desa	Dana Transfer Umum-Dana Alokasi Umum	Memperkuat Stabilitas Polhukhankam Dan Transformasi Pelayanan Publik	4.Meningkatkan tata kelola pemerintahan melalui reformasi dan penderhanaan birokrasi			3.850.000,00	KECAMATAN TATAH MAKMUR
7	01	01	2.08	0002	Penyediaan Jasa Komunikasi, Sumber Daya Air dan Listrik		12 Laporan	12 Laporan	21.925.041,00	21.925.041,00	21.925.041,00	Kab. Banjar, Taha Makmur, Semua Kel/Desa	Dana Transfer Umum-Dana Alokasi Umum	Memperkuat Stabilitas Polhukhankam Dan Transformasi Pelayanan Publik	4.Meningkatkan tata kelola pemerintahan melalui reformasi dan penderhanaan birokrasi			17.544.344,00	KECAMATAN TATAH MAKMUR
7	01	01	2.08	0004	Penyediaan Jasa Pelayanan Umum Kantor		7 Laporan	7 Laporan	171.000.000,00	171.000.000,00	171.000.000,00	Kab. Banjar, Semua Kecamatan, Semua Kel/Desa	Dana Transfer Umum-Dana Alokasi Umum	Memperkuat Stabilitas Polhukhankam Dan Transformasi Pelayanan Publik	4.Meningkatkan tata kelola pemerintahan melalui reformasi dan penderhanaan birokrasi			188.100.000,00	KECAMATAN TATAH MAKMUR

No	Kode	Urusan / Bidang Urusan / Program / Kegiatan / Sub Kegiatan	Indikator Program / Kegiatan / Sub Kegiatan	Target Abstr Periode Rencana OPD	Realisasi Capaian RENCANA OPD Tahun 2022	Praktikan Capaian Target RENCANA OPD Tahun 2023	Capaian Kinerja Dan Kerangka Pendanaan					Lokasi	Sumber Dana	Prioritas		Kelompok Swasren	Praktikan Maju Rencana Tahun 2025		Penanggot Daerah Penanggung Jawab	
							Target 2024		RPD 2024	APBD 2024	RPD Perubahan 2024			Nasional	Daerah		Target	Pagu Indikatiff (Rp)		
							Sebelum	Setelah												
1	7 01 2	Pemeliharaan Bangk Milik Daerah Penunjang Urusan Pemerintahan Daerah	Persentase Pemeliharaan BMD Penunjang Urusan Perangkat daerah	-	6	7	8	9	10	11	12	13	14	15	16	17	18	19	20	
	7 01 01 2.09	0002	Penyediaan Jasa Pemeliharaan, Biaya Pemeliharaan, Pajak dan Perizinan Kendaraan Dinas Operasional atau Lapangan				7 Unit	7 Unit	67.751.932.000	67.751.932.000	77.751.932.000	Kab. Banjar, Semua Kecamatan, Semua Kel/Desa	Dana Transfer Umum-Dana Alokasi Umum	Memperkuat Stabilitas Polihukhankam Dan Transformasi Pelayanan Publik	4.Meningkatkan tata kelola pemerintahan melalui reformasi dan penderhanaan birokrasi		80.203.200.000	263.130.000.000	KECAMATAN TATAH MAKMUR	
	7 01 01 2.09		Jumlah Kendaraan Dinas Operasional atau Lapangan yang Dipelihara dan dibayarkan Pajak dan Perizinannya				7 Unit	7 Unit	67.751.932.000	67.751.932.000	77.751.932.000	Kab. Banjar, Semua Kecamatan, Semua Kel/Desa	Dana Transfer Umum-Dana Alokasi Umum	Memperkuat Stabilitas Polihukhankam Dan Transformasi Pelayanan Publik	4.Meningkatkan tata kelola pemerintahan melalui reformasi dan penderhanaan birokrasi		80.203.200.000	263.130.000.000	KECAMATAN TATAH MAKMUR	
	7 01 01 2.09	0006	Pemeliharaan Peralatan dan Mesin Lainnya				3 Unit	3 Unit	22.120.000.000	22.120.000.000	22.120.000.000	Kab. Banjar, Tatak Makmur, Semua Kel/Desa	Dana Transfer Umum-Dana Alokasi Umum	Memperkuat Stabilitas Polihukhankam Dan Transformasi Pelayanan Publik	4.Meningkatkan tata kelola pemerintahan melalui reformasi dan penderhanaan birokrasi		9.130.000.000		KECAMATAN TATAH MAKMUR	
	7 01 01 2.09		Jumlah Peralatan dan Mesin Lainnya yang Dipelihara				3 Unit	3 Unit	22.120.000.000	22.120.000.000	22.120.000.000	Kab. Banjar, Tatak Makmur, Semua Kel/Desa	Dana Transfer Umum-Dana Alokasi Umum	Memperkuat Stabilitas Polihukhankam Dan Transformasi Pelayanan Publik	4.Meningkatkan tata kelola pemerintahan melalui reformasi dan penderhanaan birokrasi		9.130.000.000		KECAMATAN TATAH MAKMUR	
	7 01 01 2.09	0009	Pemeliharaan/Rehabilitasi Gedung Kantor dan Bangunan Lainnya				1 Unit	1 Unit	20.000.000.000	20.000.000.000	0.000	Kab. Banjar, Tatak Makmur, Semua Kel/Desa	Dana Transfer Umum-Dana Alokasi Umum	Memperkuat Stabilitas Polihukhankam Dan Transformasi Pelayanan Publik	4.Meningkatkan tata kelola pemerintahan melalui reformasi dan penderhanaan birokrasi		22.000.000.000		KECAMATAN TATAH MAKMUR	
	7 01 01 2.09		Jumlah Gedung Kantor dan Bangunan Lainnya yang Dipelihara/Direhabilitasi				1 Unit	1 Unit	20.000.000.000	20.000.000.000	0.000	Kab. Banjar, Tatak Makmur, Semua Kel/Desa	Dana Transfer Umum-Dana Alokasi Umum	Memperkuat Stabilitas Polihukhankam Dan Transformasi Pelayanan Publik	4.Meningkatkan tata kelola pemerintahan melalui reformasi dan penderhanaan birokrasi		22.000.000.000		KECAMATAN TATAH MAKMUR	
	7 01 01 2.09	0010	Pemeliharaan/Rehabilitasi Sarana dan Prasarana Gedung Kantor atau Bangunan Lainnya				3 Unit	3 Unit	140.000.171.000	140.000.171.000	120.000.000.000	Kab. Banjar, Tatak Makmur, Semua Kel/Desa	Dana Transfer Umum-Dana Alokasi Umum	Memperkuat Stabilitas Polihukhankam Dan Transformasi Pelayanan Publik	4.Meningkatkan tata kelola pemerintahan melalui reformasi dan penderhanaan birokrasi		154.000.000.000		KECAMATAN TATAH MAKMUR	
	7 01 01 2.09		Jumlah Sarana dan Prasarana Gedung Kantor atau Bangunan Lainnya yang Dipelihara/Direhabilitasi				3 Unit	3 Unit	140.000.171.000	140.000.171.000	120.000.000.000	Kab. Banjar, Tatak Makmur, Semua Kel/Desa	Dana Transfer Umum-Dana Alokasi Umum	Memperkuat Stabilitas Polihukhankam Dan Transformasi Pelayanan Publik	4.Meningkatkan tata kelola pemerintahan melalui reformasi dan penderhanaan birokrasi		154.000.000.000		KECAMATAN TATAH MAKMUR	
329	7 01 02		PROGRAM PENYELENGGARAAN PEMERINTAHAN DAN PELAYANAN PUBLIK	Persentase Fasilitas Kewenangan Pemenuh Pelayanan Keagjgheraan Sosial dan Keberencanaan Kecamatan Yang Terlaksana	-		84 Persen	84 Persen	18.288.800.000	18.288.800.000	18.288.800.000									
	7 01 02 2.02		Penyelenggaraan Urusan Pemerintahan yang Tidak Dilaksanakan oleh Unit Kerja Perangkat Daerah yang ada di Kecamatan	Persentase Penyelenggaraan Urusan Pemerintahan yang Tidak Dilaksanakan oleh Unit Kerja Perangkat Daerah yang ada di Kecamatan	-		100 Persen	100 Persen	868.800.000	868.800.000	868.800.000									
	7 01 02 2.02	0003	Peningkatan Efektifitas Pelaksanaan Pelayanan kepada Masyarakat di Wilayah Kecamatan	Jumlah Laporan Peningkatan Efektifitas Pelaksanaan Pelayanan kepada Masyarakat di Wilayah Kecamatan	-		6 Laporan	6 Laporan	868.800.000	868.800.000	868.800.000	Kab. Banjar, Tatak Makmur, Semua Kel/Desa	Dana Transfer Umum-Dana Alokasi Umum	Memperkuat Stabilitas Polihukhankam Dan Transformasi Pelayanan Publik	4.Meningkatkan tata kelola pemerintahan melalui reformasi dan penderhanaan birokrasi		956.230.000		KECAMATAN TATAH MAKMUR	
	7 01 02 2.04		Pelaksanaan Urusan Pemerintahan yang Dilimpahkan kepada Camat	Jumlah Sub Keg Urusan Pemerintahan yang Dilimpahkan Kepada Camat yang terlaksana	-		Persen 100	Persen 100	17.420.000.000	17.420.000.000	17.420.000.000									
	7 01 02 2.04	0003	Pelaksanaan Urusan Pemerintahan yang Terkait dengan Kewenangan Lain yang Dilimpahkan	Jumlah Laporan Pelaksanaan Kewenangan Lain yang Dilimpahkan	-		4 Laporan	4 Laporan	17.420.000.000	17.420.000.000	17.420.000.000	Kab. Banjar, Semua Kecamatan, Semua Kel/Desa	Dana Transfer Umum-Dana Alokasi Umum	Memperkuat Stabilitas Polihukhankam Dan Transformasi Pelayanan Publik	4.Meningkatkan tata kelola pemerintahan melalui reformasi dan penderhanaan birokrasi		19.162.000.000		KECAMATAN TATAH MAKMUR	
	7 01 02 2.04		Pelaksanaan Urusan Pemerintahan yang Dilimpahkan kepada Camat	Jumlah Sub Keg Urusan Pemerintahan yang Dilimpahkan Kepada Camat yang terlaksana	-		Persen 100	Persen 100	17.420.000.000	17.420.000.000	17.420.000.000									
	7 01 02 2.04	0003	Pelaksanaan Urusan Pemerintahan yang Terkait dengan Kewenangan Lain yang Dilimpahkan	Jumlah Laporan Pelaksanaan Kewenangan Lain yang Dilimpahkan	-		4 Laporan	4 Laporan	17.420.000.000	17.420.000.000	17.420.000.000	Kab. Banjar, Semua Kecamatan, Semua Kel/Desa	Dana Transfer Umum-Dana Alokasi Umum	Memperkuat Stabilitas Polihukhankam Dan Transformasi Pelayanan Publik	4.Meningkatkan tata kelola pemerintahan melalui reformasi dan penderhanaan birokrasi		19.162.000.000		KECAMATAN TATAH MAKMUR	
330	7 01 03		PROGRAM PEMBERDAYAAN MASYARAKAT DESA DAN KELURAHAN	Persentase Koordinasi dan Fasilitas Kegiatan Pemberdayaan Masyarakat di Kecamatan	-		100 Persen	100 Persen	51.662.000.000	51.662.000.000	51.139.500.000									
	7 01 03 2.01		Koordinasi Kegiatan Pemberdayaan Desa	Jumlah Sub Kegiatan Pemberdayaan Masyarakat Desa yang Terlaksana	-		100 Persen	100 Persen	51.662.000.000	51.662.000.000	51.662.000.000									
	7 01 03 2.01	0001	Peningkatan Partisipasi Masyarakat dalam Forum Musyawarah Perencanaan Pembangunan di Desa	Jumlah Lembaga Masyarakat yang Berpartisipasi dalam Forum Musyawarah Perencanaan Pembangunan di Desa	-		13 Lembaga Kemasyarakatan	13 Lembaga Kemasyarakatan	10.104.000.000	10.104.000.000	10.104.000.000	Kab. Banjar, Tatak Makmur, Semua Kel/Desa	Dana Transfer Umum-Dana Alokasi Umum	Memperkuat Stabilitas Polihukhankam Dan Transformasi Pelayanan Publik	4.Meningkatkan tata kelola pemerintahan melalui reformasi dan penderhanaan birokrasi		11.114.400.000		KECAMATAN TATAH MAKMUR	
	7 01 03 2.01	0003	Peningkatan Efektifitas Kegiatan Pemberdayaan Masyarakat di Wilayah Kecamatan	Jumlah Laporan Peningkatan Efektifitas Kegiatan Pemberdayaan Masyarakat di Wilayah Kecamatan	-		3 Laporan	3 Laporan	41.558.000.000	41.558.000.000	41.035.500.000	Kab. Banjar, Semua Kecamatan, Semua Kel/Desa	Dana Transfer Umum-Dana Alokasi Umum	Memperkuat Stabilitas Polihukhankam Dan Transformasi Pelayanan Publik	4.Meningkatkan tata kelola pemerintahan melalui reformasi dan penderhanaan birokrasi		69.088.800.000		KECAMATAN TATAH MAKMUR	
	7 01 03 2.01		Peningkatan Partisipasi Masyarakat dalam Forum Musyawarah Perencanaan Pembangunan di Desa	Jumlah Lembaga Masyarakat yang Berpartisipasi dalam Forum Musyawarah Perencanaan Pembangunan di Desa	-		13 Lembaga Kemasyarakatan	13 Lembaga Kemasyarakatan	10.104.000.000	10.104.000.000	10.104.000.000	Kab. Banjar, Tatak Makmur, Semua Kel/Desa	Dana Transfer Umum-Dana Alokasi Umum	Memperkuat Stabilitas Polihukhankam Dan Transformasi Pelayanan Publik	4.Meningkatkan tata kelola pemerintahan melalui reformasi dan penderhanaan birokrasi		11.114.400.000		KECAMATAN TATAH MAKMUR	
	7 01 03 2.01	0003	Peningkatan Efektifitas Kegiatan Pemberdayaan Masyarakat di Wilayah Kecamatan	Jumlah Laporan Peningkatan Efektifitas Kegiatan Pemberdayaan Masyarakat di Wilayah Kecamatan	-		3 Laporan	3 Laporan	41.558.000.000	41.558.000.000	41.035.500.000	Kab. Banjar, Semua Kecamatan, Semua Kel/Desa	Dana Transfer Umum-Dana Alokasi Umum	Memperkuat Stabilitas Polihukhankam Dan Transformasi Pelayanan Publik	4.Meningkatkan tata kelola pemerintahan melalui reformasi dan penderhanaan birokrasi		69.088.800.000		KECAMATAN TATAH MAKMUR	
331	7 01 04		PROGRAM KOORDINASI KETENTRAMAN DAN KETERTIBAN UMUM	Persentase Koordinasi dan Fasilitas Penyelenggaraan ketentraman dan ketertiban umum serta perlindungan masyarakat di kecamatan	-		100 Persen	100 Persen	71.950.000.000	23.200.000.000	33.200.000.000									
	7 01 04 2.01		Koordinasi Upaya Penyelenggaraan Ketentraman dan Ketertiban Umum	Persentase Penyelenggaraan Ketentraman dan Ketertiban Umum di Kecamatan	-		100 Persen	100 Persen	58.193.000.000	9.443.000.000	9.443.000.000									
	7 01 04 2.01	0001	Sinergitas dengan Kepolisian Negara Republik Indonesia, Tentara Nasional Indonesia dan Instansi Vertikal di Wilayah Kecamatan	Jumlah Laporan Hasil Sinergitas dengan Kepolisian Negara Republik Indonesia, Tentara Nasional Indonesia dan Instansi Vertikal di Wilayah Kecamatan	-		1 Laporan	1 Laporan	53.750.000.000	5.000.000.000	15.000.000.000	Kab. Banjar, Semua Kecamatan, Semua Kel/Desa	Dana Transfer Umum-Dana Alokasi Umum	Memperkuat Stabilitas Polihukhankam Dan Transformasi Pelayanan Publik	4.Meningkatkan tata kelola pemerintahan melalui reformasi dan penderhanaan birokrasi		16.000.000.000		KECAMATAN TATAH MAKMUR	
	7 01 04 2.01	0002	Harmonisasi Hubungan dengan Tokoh Agama dan Tokoh Masyarakat	Jumlah Laporan Pelaksanaan Harmonisasi Hubungan dengan Tokoh Agama dan Tokoh Masyarakat	-		1 Laporan	1 Laporan	4.443.000.000	4.443.000.000	4.443.000.000	Kab. Banjar, Tatak Makmur, Semua Kel/Desa	Dana Transfer Umum-Dana Alokasi Umum	Memperkuat Stabilitas Polihukhankam Dan Transformasi Pelayanan Publik	4.Meningkatkan tata kelola pemerintahan melalui reformasi dan penderhanaan birokrasi		4.887.300.000		KECAMATAN TATAH MAKMUR	
	7 01 04 2.02		Koordinasi Penerapan dan Penegakkan Peraturan Daerah dan Peraturan Kepala Daerah	Persentase Koordinasi Penerapan dan Penegakkan Peraturan Daerah Yang Terfasilitasi	-		100 Persen	100 Persen	13.757.000.000	13.757.000.000	13.757.000.000									
	7 01 04 2.02	0001	Koordinasi/Sinergi dengan Perangkat Daerah yang Tugas dan Fungsinya di Bidang Penegakan Peraturan Perundang-Undangan dan/atau Kepolisian Negara Republik Indonesia	Jumlah Laporan Koordinasi/Sinergi dengan Perangkat Daerah yang Tugas dan Fungsinya di Bidang Penegakan Peraturan Perundang-Undangan dan/atau Kepolisian Negara Republik Indonesia	-		2 Laporan	2 Laporan	13.757.000.000	13.757.000.000	13.757.000.000	Kab. Banjar, Semua Kecamatan, Semua Kel/Desa	Dana Transfer Umum-Dana Alokasi Umum	Memperkuat Stabilitas Polihukhankam Dan Transformasi Pelayanan Publik	4.Meningkatkan tata kelola pemerintahan melalui reformasi dan penderhanaan birokrasi		15.132.700.000		KECAMATAN TATAH MAKMUR	

No	Kode	Uraian / Bidang Urusan / Program / Kegiatan / Sub Kegiatan	Indikator Program / Kegiatan / Sub Kegiatan	Target Abstrak Periode Renstra OPD	Realisasi Capaian RENCANA OPD Tahun 2022	Praktikan Capaian Target RENCANA OPD Tahun 2023	Capaian Kinerja Dan Kerangka Pendanaan						Lokasi	Sumber Dana	Prioritas		Kelompok Swasta	Praktikan Mula Rencana Tahun 2025		Perangkat Daerah Penanggung Jawab	
							Target 2024		RPD 2024	Pagu Indikatif (Rp)	RPD Perubahan 2024	Nasional			Daerah	Target		Pagu Indikatif (Rp)			
							Sebelum	Setelah													
1	01	2	3	4	5	6	7	8	9	10	11	12	13	14	15	16	17	18	19	20	
332	7	01	05	2.01				100 Persen	100 Persen	183.703.000,00	183.703.000,00	183.703.000,00								197.288.300,00	
								100 Persen	100 Persen	183.703.000,00	183.703.000,00	183.703.000,00			Memperkuat Stabilitas Polihukhankam Dan Transformasi Pelayanan Publik	4.Meningkatkan tata kelola pemerintahan melalui reformasi dan peneredheranaan birokrasi				197.288.300,00	KECAMATAN TATAH MAKMUR
								100 Orang	100 Orang	24.695.000,00	24.695.000,00	24.695.000,00			Memperkuat Stabilitas Polihukhankam Dan Transformasi Pelayanan Publik	4.Meningkatkan tata kelola pemerintahan melalui reformasi dan peneredheranaan birokrasi				22.379.500,00	KECAMATAN TATAH MAKMUR
								3 Dokumen	3 Dokumen	159.008.000,00	159.008.000,00	159.008.000,00			Memperkuat Stabilitas Polihukhankam Dan Transformasi Pelayanan Publik	4.Meningkatkan tata kelola pemerintahan melalui reformasi dan peneredheranaan birokrasi				174.908.800,00	KECAMATAN TATAH MAKMUR
333	7	01	06					100 Persen	100 Persen	10.400.000,00	10.400.000,00	10.400.000,00								11.440.000,00	
								100 Persen	100 Persen	10.400.000,00	10.400.000,00	10.400.000,00			Memperkuat Stabilitas Polihukhankam Dan Transformasi Pelayanan Publik	4.Meningkatkan tata kelola pemerintahan melalui reformasi dan peneredheranaan birokrasi				11.440.000,00	KECAMATAN TATAH MAKMUR
								1 Dokumen	1 Dokumen	900.000,00	900.000,00	900.000,00			Memperkuat Stabilitas Polihukhankam Dan Transformasi Pelayanan Publik	4.Meningkatkan tata kelola pemerintahan melalui reformasi dan peneredheranaan birokrasi				990.000,00	KECAMATAN TATAH MAKMUR
								1 Dokumen	1 Dokumen	1.080.000,00	1.080.000,00	1.080.000,00			Memperkuat Stabilitas Polihukhankam Dan Transformasi Pelayanan Publik	4.Meningkatkan tata kelola pemerintahan melalui reformasi dan peneredheranaan birokrasi				1.188.000,00	KECAMATAN TATAH MAKMUR
								1 Dokumen	1 Dokumen	2.080.000,00	2.080.000,00	2.080.000,00			Memperkuat Stabilitas Polihukhankam Dan Transformasi Pelayanan Publik	4.Meningkatkan tata kelola pemerintahan melalui reformasi dan peneredheranaan birokrasi				2.288.000,00	KECAMATAN TATAH MAKMUR
								2 Dokumen	2 Dokumen	2.180.000,00	2.180.000,00	2.180.000,00			Memperkuat Stabilitas Polihukhankam Dan Transformasi Pelayanan Publik	4.Meningkatkan tata kelola pemerintahan melalui reformasi dan peneredheranaan birokrasi				2.398.000,00	KECAMATAN TATAH MAKMUR
								1 Dokumen	1 Dokumen	1.080.000,00	1.080.000,00	1.080.000,00			Memperkuat Stabilitas Polihukhankam Dan Transformasi Pelayanan Publik	4.Meningkatkan tata kelola pemerintahan melalui reformasi dan peneredheranaan birokrasi				1.188.000,00	KECAMATAN TATAH MAKMUR
								1 Dokumen	1 Dokumen	2.080.000,00	2.080.000,00	2.080.000,00			Memperkuat Stabilitas Polihukhankam Dan Transformasi Pelayanan Publik	4.Meningkatkan tata kelola pemerintahan melalui reformasi dan peneredheranaan birokrasi				2.288.000,00	KECAMATAN TATAH MAKMUR
								3 Dokumen	3 Dokumen	1.000.000,00	1.000.000,00	1.000.000,00			Memperkuat Stabilitas Polihukhankam Dan Transformasi Pelayanan Publik	4.Meningkatkan tata kelola pemerintahan melalui reformasi dan peneredheranaan birokrasi				1.100.000,00	KECAMATAN TATAH MAKMUR
										2.942.090.820,00	2.929.579.967,00	2.581.189.967,00								8.945.682.917,00	
										2.942.090.820,00	2.929.579.967,00	2.581.189.967,00								8.945.682.917,00	
894	7	01	01					100 %	76 Indeks	2.162.096.820,00	2.864.585.967,00	2.414.585.967,00								8.166.258.791,00	
								100 %	100 Persen	6.686.000,00	6.686.000,00	6.686.000,00			Memperkuat Stabilitas Polihukhankam Dan Transformasi Pelayanan Publik	4.Meningkatkan tata kelola pemerintahan melalui reformasi dan peneredheranaan birokrasi	ASN			2.041.629,00	KECAMATAN TELAGA BAUNTING
								6 Dokumen	2 Dokumen	644.000,00	644.000,00	644.000,00			Memperkuat Stabilitas Polihukhankam Dan Transformasi Pelayanan Publik	4.Meningkatkan tata kelola pemerintahan melalui reformasi dan peneredheranaan birokrasi				303.713,00	KECAMATAN TELAGA BAUNTING
								1 Dokumen	2 Dokumen	832.000,00	832.000,00	832.000,00			Memperkuat Stabilitas Polihukhankam Dan Transformasi Pelayanan Publik	4.Meningkatkan tata kelola pemerintahan melalui reformasi dan peneredheranaan birokrasi				84.365,00	KECAMATAN TELAGA BAUNTING
								1 Dokumen	2 Dokumen	832.000,00	832.000,00	832.000,00			Memperkuat Stabilitas Polihukhankam Dan Transformasi Pelayanan Publik	4.Meningkatkan tata kelola pemerintahan melalui reformasi dan peneredheranaan birokrasi				84.365,00	KECAMATAN TELAGA BAUNTING
								1 Dokumen	2 Dokumen	1.414.000,00	1.414.000,00	1.414.000,00			Memperkuat Stabilitas Polihukhankam Dan Transformasi Pelayanan Publik	4.Meningkatkan tata kelola pemerintahan melalui reformasi dan peneredheranaan birokrasi				506.189,00	KECAMATAN TELAGA BAUNTING

No	Kode	Uraian / Bidang Urusan / Program / Kegiatan / Sub Kegiatan	Indikator Program / Kegiatan / Sub Kegiatan	Target Akhir Periode Rencana OPD	Realisasi Capaian RENCANA OPD Tahun 2022	Praktikan Capaian Target RENCANA OPD Tahun 2023	Capaian Kinerja Dan Kerangka Pendanaan						Prioritas		Kelompok Swasren	Praktikan Maju Rencana Tahun 2025		Panglot Daerah Penanggung Jawab				
							Target 2024		RPD 2024	APBD 2024	RPD Perubahan 2024	Lokal	Sumber Dana	14		15	16		17	18	19	20
							Sebelum	Seudah														
7	01	01	2.01	0005	Koordinasi dan Penyusunan Perubahan DPA- SKPD	Jumlah Dokumen Perubahan DPA-SKPD dan Laporan Hasil Koordinasi Penyusunan Dokumen Perubahan DPA-SKPD	1 Dokumen	1 Dokumen	1.170.000,00	1.170.000,00	1.170.000,00	Kab. Banjar, Semua Kecamatan, Semua Kel/Desa	Dana Transfer Umum-Dana Alokasi Umum	Memperkuat Stabilitas Pothukhankam Dan Transformasi Pelayanan Publik	4.Meningkatkan tata kelola pemerintahan melalui reformasi dan penderhanaan birokrasi		506.189,00	KECAMATAN TELAGA BAUNTING				
7	01	01	2.01	0006	Koordinasi dan Penyusunan Laporan Capaian Kinerja dan Ihtisar Realisasi Kinerja SKPD	Jumlah Laporan Capaian Kinerja dan Ihtisar Realisasi Kinerja SKPD dan Laporan Hasil Koordinasi Penyusunan Laporan Capaian Kinerja dan Ihtisar Realisasi Kinerja SKPD	4 Laporan	1 Laporan	926.000,00	926.000,00	926.000,00	Kab. Banjar, Telaga Bauntung, Semua Kel/Desa	Dana Transfer Umum-Dana Alokasi Umum	Memperkuat Stabilitas Pothukhankam Dan Transformasi Pelayanan Publik	4.Meningkatkan tata kelola pemerintahan melalui reformasi dan penderhanaan birokrasi		506.189,00	KECAMATAN TELAGA BAUNTING				
7	01	01	2.01	0007	Evaluasi Kinerja Perangkat Daerah	Jumlah Laporan Evaluasi Kinerja Perangkat Daerah	2 Laporan	17 Laporan	838.000,00	838.000,00	838.000,00	Kab. Banjar, Telaga Bauntung, Semua Kel/Desa	Dana Transfer Umum-Dana Alokasi Umum	Memperkuat Stabilitas Pothukhankam Dan Transformasi Pelayanan Publik	4.Meningkatkan tata kelola pemerintahan melalui reformasi dan penderhanaan birokrasi		50.619,00	KECAMATAN TELAGA BAUNTING				
7	01	01	2.02		Administrasi Keuangan Perangkat Daerah	Persentase Administrasi Keuangan Perangkat Daerah	100 %	100 %	1.729.579.736,00	1.932.068.783,00	1.932.068.783,00				4.Meningkatkan tata kelola pemerintahan melalui reformasi dan penderhanaan birokrasi		1.913.054.025,00	KECAMATAN TELAGA BAUNTING				
7	01	01	2.02	0001	Penyediaan Gaji dan Tunjangan ASN	Jumlah Orang yang Menerima Gaji dan Tunjangan ASN	13 Orang/bulan	13 Orang/bulan	1.699.043.736,00	1.901.532.783,00	1.901.532.783,00	Kab. Banjar, Telaga Bauntung, Semua Kel/Desa	Dana Transfer Umum-Dana Alokasi Umum	Memperkuat Stabilitas Pothukhankam Dan Transformasi Pelayanan Publik	4.Meningkatkan tata kelola pemerintahan melalui reformasi dan penderhanaan birokrasi		1.868.948.108,00	KECAMATAN TELAGA BAUNTING				
7	01	01	2.02	0003	Pelaksanaan Penatausahaan dan Pengujian/Verifikasi Keuangan SKPD	Jumlah Dokumen Penatausahaan dan Pengujian/Verifikasi Keuangan SKPD	4 Dokumen	40 Dokumen	30.240.000,00	30.240.000,00	30.240.000,00	Kab. Banjar, Telaga Bauntung, Semua Kel/Desa	Dana Transfer Umum-Dana Alokasi Umum	Memperkuat Stabilitas Pothukhankam Dan Transformasi Pelayanan Publik	4.Meningkatkan tata kelola pemerintahan melalui reformasi dan penderhanaan birokrasi		43.869.696,00	KECAMATAN TELAGA BAUNTING				
7	01	01	2.02	0005	Koordinasi dan Penyusunan Laporan Keuangan Akhir Tahun SKPD	Jumlah Laporan Keuangan Akhir Tahun SKPD dan Laporan Hasil Koordinasi Penyusunan Laporan Keuangan Akhir Tahun SKPD	1 Laporan	1 Laporan	296.000,00	296.000,00	296.000,00	Kab. Banjar, Telaga Bauntung, Semua Kel/Desa	Dana Transfer Umum-Dana Alokasi Umum	Memperkuat Stabilitas Pothukhankam Dan Transformasi Pelayanan Publik	4.Meningkatkan tata kelola pemerintahan melalui reformasi dan penderhanaan birokrasi		236.221,00	KECAMATAN TELAGA BAUNTING				
7	01	01	2.03		Administrasi Barang Milik Daerah pada Perangkat Daerah	Persentase Jumlah Sub Kegiatan Administrasi Barang Milik daerah pada Perangkat Daerah Yang Tersusun	100 %	100 %	9.100.000,00	9.100.000,00	9.100.000,00				4.Meningkatkan tata kelola pemerintahan melalui reformasi dan penderhanaan birokrasi		10.461.235,00	KECAMATAN TELAGA BAUNTING				
7	01	01	2.03	0005	Rekonsiliasi dan Penyusunan Laporan Barang Milik Daerah pada SKPD	Jumlah Laporan Rekonsiliasi dan Penyusunan Laporan Barang Milik Daerah pada SKPD	1 Laporan	4 Laporan	100.000,00	100.000,00	100.000,00	Kab. Banjar, Telaga Bauntung, Semua Kel/Desa	Dana Transfer Umum-Dana Alokasi Umum	Memperkuat Stabilitas Pothukhankam Dan Transformasi Pelayanan Publik	4.Meningkatkan tata kelola pemerintahan melalui reformasi dan penderhanaan birokrasi		337.459,00	KECAMATAN TELAGA BAUNTING				
7	01	01	2.03	0006	Penatausahaan Barang Milik Daerah pada SKPD	Jumlah Laporan Penatausahaan Barang Milik Daerah pada SKPD	1 Laporan	1 Laporan	9.000.000,00	9.000.000,00	9.000.000,00	Kab. Banjar, Telaga Bauntung, Semua Kel/Desa	Dana Transfer Umum-Dana Alokasi Umum	Memperkuat Stabilitas Pothukhankam Dan Transformasi Pelayanan Publik	4.Meningkatkan tata kelola pemerintahan melalui reformasi dan penderhanaan birokrasi		10.123.776,00	KECAMATAN TELAGA BAUNTING				
7	01	01	2.05		Administrasi Kepegawaian Perangkat Daerah	Persentase Administrasi Kepegawaian yang terpenuhi	100 %	100 %	1.500.000,00	1.500.000,00	1.500.000,00				4.Meningkatkan tata kelola pemerintahan melalui reformasi dan penderhanaan birokrasi		2.236.468,00	KECAMATAN TELAGA BAUNTING				
7	01	01	2.05	0005	Monitoring, Evaluasi, dan Penilaian Kinerja Pegawai	Jumlah Dokumen Monitoring, Evaluasi, dan Penilaian Kinerja Pegawai	1 Dokumen	1 Dokumen	1.500.000,00	1.500.000,00	1.500.000,00	Kab. Banjar, Telaga Bauntung, Semua Kel/Desa	Dana Transfer Umum-Dana Alokasi Umum	Memperkuat Stabilitas Pothukhankam Dan Transformasi Pelayanan Publik	4.Meningkatkan tata kelola pemerintahan melalui reformasi dan penderhanaan birokrasi		2.236.468,00	KECAMATAN TELAGA BAUNTING				
7	01	01	2.06		Administrasi Umum Perangkat Daerah	Persentase Administrasi Umum Perangkat Daerah	-	100 Persen	119.060.528,00	119.060.528,00	119.060.528,00				4.Meningkatkan tata kelola pemerintahan melalui reformasi dan penderhanaan birokrasi	ASN	123.313.216,00	KECAMATAN TELAGA BAUNTING				
7	01	01	2.06	0001	Penyediaan Komponen Instalasi Listrik/Penerangan Bangunan Kantor	Jumlah Paket Komponen Instalasi Listrik/Penerangan Bangunan Kantor yang Disediakan	5 Paket	1 Paket	1.800.000,00	1.800.000,00	1.800.000,00	Kab. Banjar, Telaga Bauntung, Semua Kel/Desa	Dana Transfer Umum-Dana Alokasi Umum	Memperkuat Stabilitas Pothukhankam Dan Transformasi Pelayanan Publik	4.Meningkatkan tata kelola pemerintahan melalui reformasi dan penderhanaan birokrasi		1.462.323,00	KECAMATAN TELAGA BAUNTING				
7	01	01	2.06	0003	Penyediaan Peralatan Rumah Tangga	Jumlah Paket Peralatan Rumah Tangga yang Disediakan	10 Paket	1 Paket	4.418.500,00	4.418.500,00	4.418.500,00	Kab. Banjar, Telaga Bauntung, Semua Kel/Desa	Dana Transfer Umum-Dana Alokasi Umum	Memperkuat Stabilitas Pothukhankam Dan Transformasi Pelayanan Publik	4.Meningkatkan tata kelola pemerintahan melalui reformasi dan penderhanaan birokrasi		4.274.483,00	KECAMATAN TELAGA BAUNTING				
7	01	01	2.06	0004	Penyediaan Bahan Logistik Kantor	Jumlah Paket Bahan Logistik Kantor yang Disediakan	22 Paket	1 Paket	11.977.000,00	11.977.000,00	11.977.000,00	Kab. Banjar, Telaga Bauntung, Semua Kel/Desa	Dana Transfer Umum-Dana Alokasi Umum	Memperkuat Stabilitas Pothukhankam Dan Transformasi Pelayanan Publik	4.Meningkatkan tata kelola pemerintahan melalui reformasi dan penderhanaan birokrasi		12.109.161,00	KECAMATAN TELAGA BAUNTING				
7	01	01	2.06	0005	Penyediaan Barang Cetak dan Penggandaan	Jumlah Paket Barang Cetak dan Penggandaan yang Dsedidakan	4 Paket	1 Paket	2.630.028,00	2.630.028,00	2.630.028,00	Kab. Banjar, Telaga Bauntung, Semua Kel/Desa	Dana Transfer Umum-Dana Alokasi Umum	Memperkuat Stabilitas Pothukhankam Dan Transformasi Pelayanan Publik	4.Meningkatkan tata kelola pemerintahan melalui reformasi dan penderhanaan birokrasi		3.374.592,00	KECAMATAN TELAGA BAUNTING				
7	01	01	2.06	0008	Facilitasi Kunjungan Tamu	Jumlah Laporan Fasilitas Kunjungan Tamu	2 Laporan	1 Laporan	3.000.000,00	3.000.000,00	3.000.000,00	Kab. Banjar, Telaga Bauntung, Semua Kel/Desa	Dana Transfer Umum-Dana Alokasi Umum	Memperkuat Stabilitas Pothukhankam Dan Transformasi Pelayanan Publik	4.Meningkatkan tata kelola pemerintahan melalui reformasi dan penderhanaan birokrasi		2.249.728,00	KECAMATAN TELAGA BAUNTING				
7	01	01	2.06	0009	Penyelenggaraan Rapat Koordinasi dan Konsultasi SKPD	Jumlah Laporan Penyelenggaraan Rapat Koordinasi dan Konsultasi SKPD	12 Laporan	1 Laporan	95.235.000,00	95.235.000,00	135.235.000,00	Kab. Banjar, Telaga Bauntung, Semua Kel/Desa	Dana Transfer Umum-Dana Alokasi Umum	Memperkuat Stabilitas Pothukhankam Dan Transformasi Pelayanan Publik	4.Meningkatkan tata kelola pemerintahan melalui reformasi dan penderhanaan birokrasi		99.842.929,00	KECAMATAN TELAGA BAUNTING				

No	Kode	Uraian / Bidang Urusan / Program / Kegiatan / Sub Kegiatan	Indikator Program / Kegiatan / Sub Kegiatan	Target Abstr Periode Rencana OPD	Realisasi Capaian RENCANA TAHUN 2022	Praktis Capaian Target RENCANA TAHUN 2023	Capaian Kinerja Dan Kerangka Pendanaan					Lokasi	Sumber Dana	Prioritas		Kelompok Swasren	Praktis Maju Rencana Tahun 2025		Penanggot Daerah Penanggung Jawab	
							Target 2024		RPD 2024	Pagu Indikatif (Rp)				RPD Perubahan 2024	Nasional		Daerah	Target		Pagu Indikatif (Rp)
							Sebelum	Setelah		APBD 2024	APBD 2024									
1	7 01 01 2.07	Pengadaan Barang Milik Daerah Penunjang Urusan Pemerintah Daerah	Persentase Pengadaan BMD Penunjang Urusan Daerah	-	6	7	8	9	10	11	12	13	14	15	16	17	18	19	20	
	7 01 01 2.07 0006	Pengadaan Peralatan dan Mesin Lainnya	Jumlah Unit Peralatan dan Mesin Lainnya yang Disediakan	-			3 Unit	4 Unit	23.918.000,00	23.918.000,00	23.918.000,00	Kab. Banjar, Telaga Bauntung, Semua Kel/Desa	Dana Transfer Umum-Dana Alokasi Umum	Memperkuat Stabilitas Polhukhankam Dan Transformasi Pelayanan Publik	4.Meningkatkan tata kelola pemerintahan melalui reformasi dan penderhanaan birokrasi			17.435.592,00	KECAMATAN TELAGA BAUNTING	
	7 01 01 2.08	Penyediaan Jasa Penunjang Urusan Pemerintahan Daerah	Persentase Jasa Penunjang Urusan Pemerintahan Daerah	-			100 %	100 %	148.611.456,00	148.611.456,00	148.611.456,00			Memperkuat Stabilitas Polhukhankam Dan Transformasi Pelayanan Publik	4.Meningkatkan tata kelola pemerintahan melalui reformasi dan penderhanaan birokrasi			184.500.193,00	KECAMATAN TELAGA BAUNTING	
	7 01 01 2.08 0001	Penyediaan Jasa Surat Menyurat	Jumlah Laporan Penyediaan Jasa Surat Menyurat	-			12 Laporan	12 Laporan	1.800.000,00	1.800.000,00	1.800.000,00	Kab. Banjar, Telaga Bauntung, Semua Kel/Desa	Dana Transfer Umum-Dana Alokasi Umum	Memperkuat Stabilitas Polhukhankam Dan Transformasi Pelayanan Publik	4.Meningkatkan tata kelola pemerintahan melalui reformasi dan penderhanaan birokrasi			2.249.728,00	KECAMATAN TELAGA BAUNTING	
	7 01 01 2.08 0002	Penyediaan Jasa Komunikasi, Sumber Daya Air dan Listrik	Jumlah Laporan Penyediaan Jasa Komunikasi, Sumber Daya Air dan Listrik yang Disediakan	-			12 Laporan	12 Laporan	11.031.456,00	11.031.456,00	11.031.456,00	Kab. Banjar, Telaga Bauntung, Semua Kel/Desa	Dana Transfer Umum-Dana Alokasi Umum	Memperkuat Stabilitas Polhukhankam Dan Transformasi Pelayanan Publik	4.Meningkatkan tata kelola pemerintahan melalui reformasi dan penderhanaan birokrasi			11.473.613,00	KECAMATAN TELAGA BAUNTING	
	7 01 01 2.08 0004	Penyediaan Jasa Pelayanan Umum Kantor	Jumlah Laporan Penyediaan Jasa Pelayanan Umum Kantor yang Disediakan	-			7 Laporan	12 Laporan	135.780.000,00	135.780.000,00	135.780.000,00	Kab. Banjar, Semua Kecamatan, Semua Kel/Desa	Dana Transfer Umum-Dana Alokasi Umum	Memperkuat Stabilitas Polhukhankam Dan Transformasi Pelayanan Publik	4.Meningkatkan tata kelola pemerintahan melalui reformasi dan penderhanaan birokrasi			170.776.852,00	KECAMATAN TELAGA BAUNTING	
	7 01 01 2.09	Pemeliharaan Barang Milik Daerah Penunjang Urusan Pemerintahan Daerah	Persentase Pemeliharaan BMD Penunjang Urusan Perangkat daerah	-			100 %	100 %	123.671.200,00	123.671.200,00	123.671.200,00			Memperkuat Stabilitas Polhukhankam Dan Transformasi Pelayanan Publik	4.Meningkatkan tata kelola pemerintahan melalui reformasi dan penderhanaan birokrasi			913.216.433,00	KECAMATAN TELAGA BAUNTING	
	7 01 01 2.09 0002	Penyediaan Jasa Pemeliharaan, Biaya Pemeliharaan, Pajak dan Perizinan Kendaraan Dinas Operasional atau Lapangan	Jumlah Kendaraan Dinas Operasional atau Lapangan yang Dipelihara dan dibayarkan Pajak dan Perizinannya	-			12 Unit	14 Unit	100.731.200,00	100.731.200,00	110.731.200,00	Kab. Banjar, Telaga Bauntung, Semua Kel/Desa	Dana Transfer Umum-Dana Alokasi Umum	Memperkuat Stabilitas Polhukhankam Dan Transformasi Pelayanan Publik	4.Meningkatkan tata kelola pemerintahan melalui reformasi dan penderhanaan birokrasi			890.066.732,00	KECAMATAN TELAGA BAUNTING	
	7 01 01 2.09 0006	Pemeliharaan Peralatan dan Mesin Lainnya	Jumlah Peralatan dan Mesin Lainnya yang Dipelihara	-			4 Unit	10 Unit	10.804.000,00	10.804.000,00	10.804.000,00	Kab. Banjar, Telaga Bauntung, Semua Kel/Desa	Dana Transfer Umum-Dana Alokasi Umum	Memperkuat Stabilitas Polhukhankam Dan Transformasi Pelayanan Publik	4.Meningkatkan tata kelola pemerintahan melalui reformasi dan penderhanaan birokrasi			9.651.333,00	KECAMATAN TELAGA BAUNTING	
	7 01 01 2.09 0009	Pemeliharaan/Rehabilitasi Gedung Kantor dan Bangunan Lainnya	Jumlah Gedung Kantor dan Bangunan Lainnya yang Dipelihara/Direhabilitasi	-			3 Unit	3 Unit	12.136.000,00	12.136.000,00	12.136.000,00	Kab. Banjar, Telaga Bauntung, Semua Kel/Desa	Dana Transfer Umum-Dana Alokasi Umum	Memperkuat Stabilitas Polhukhankam Dan Transformasi Pelayanan Publik	4.Meningkatkan tata kelola pemerintahan melalui reformasi dan penderhanaan birokrasi			13.498.368,00	KECAMATAN TELAGA BAUNTING	
335	7 01 02	PROGRAM PENYELENGGARAAN PEMERINTAHAN DAN PELAYANAN PUBLIK	Persentase Fasilitas Kewenangan Pemenuh Pelayanan Kesejahteraan Sosial dan Kebencanaan Kecamatan Yang Terlaksana	-			86 nilai	100 Persen	36.800.000,00	36.800.000,00	21.000.000,00			Memperkuat Stabilitas Polhukhankam Dan Transformasi Pelayanan Publik	4.Meningkatkan tata kelola pemerintahan melalui reformasi dan penderhanaan birokrasi			46.740.035,00		
	7 01 02 2.02	Penyelenggaraan Urusan Pemerintahan yang Tidak Dilaksanakan oleh Unit Kerja Perangkat Daerah yang Ada di Kecamatan	Persentase Penyelenggaraan Urusan Pemerintahan yang Tidak Dilaksanakan oleh Unit Kerja Perangkat Daerah yang ada di Kecamatan	-			100 %	100 Persen	23.800.000,00	23.800.000,00	23.800.000,00			Memperkuat Stabilitas Polhukhankam Dan Transformasi Pelayanan Publik	4.Meningkatkan tata kelola pemerintahan melalui reformasi dan penderhanaan birokrasi	Masyarakat		18.897.715,00	KECAMATAN TELAGA BAUNTING	
	7 01 02 2.02 0003	Peningkatan Efektivitas Pelaksanaan Pelayanan kepada Masyarakat di Wilayah Kecamatan	Jumlah Laporan Peningkatan Efektivitas Pelaksanaan Pelayanan kepada Masyarakat di Wilayah Kecamatan	-			12 Laporan	5 Laporan	23.800.000,00	23.800.000,00	8.000.000,00	Kab. Banjar, Telaga Bauntung, Semua Kel/Desa	Dana Transfer Umum-Dana Alokasi Umum	Memperkuat Stabilitas Polhukhankam Dan Transformasi Pelayanan Publik	4.Meningkatkan tata kelola pemerintahan melalui reformasi dan penderhanaan birokrasi			18.897.715,00	KECAMATAN TELAGA BAUNTING	
	7 01 02 2.04	Pelaksanaan Urusan Pemerintahan yang Dilimpahkan kepada Camat	Persentase Pelaksanaan Urusan Pemerintahan yang Dilimpahkan kepada Camat	-			100 %	100 Persen	13.000.000,00	13.000.000,00	13.000.000,00			Memperkuat Stabilitas Polhukhankam Dan Transformasi Pelayanan Publik	4.Meningkatkan tata kelola pemerintahan melalui reformasi dan penderhanaan birokrasi	Masyarakat		27.842.320,00	KECAMATAN TELAGA BAUNTING	
	7 01 02 2.04 0003	Pelaksanaan Urusan Pemerintahan yang Terkait dengan Kewenangan Lain yang Dilimpahkan	Jumlah Laporan Pelaksanaan Kewenangan Lain yang Dilimpahkan	-			1 Laporan	1 Laporan	13.000.000,00	13.000.000,00	13.000.000,00	Kab. Banjar, Telaga Bauntung, Semua Kel/Desa	Dana Transfer Umum-Dana Alokasi Umum	Memperkuat Stabilitas Polhukhankam Dan Transformasi Pelayanan Publik	4.Meningkatkan tata kelola pemerintahan melalui reformasi dan penderhanaan birokrasi			27.842.320,00	KECAMATAN TELAGA BAUNTING	
336	7 01 03	PROGRAM PEMBERDAYAAN MASYARAKAT DESA DAN KELURAHAN	Persentase Koordinasi dan Fasilitas Kegiatan Pemberdayaan Masyarakat di Kecamatan	-			100 %	100 Persen	22.400.000,00	22.400.000,00	32.400.000,00			Memperkuat Stabilitas Polhukhankam Dan Transformasi Pelayanan Publik	4.Meningkatkan tata kelola pemerintahan melalui reformasi dan penderhanaan birokrasi			26.659.277,00		
	7 01 03 2.01	Koordinasi Kegiatan Pemberdayaan Desa	Persentase Koordinasi Kegiatan Pemberdayaan Desa	-			100 %	100 Persen	22.400.000,00	22.400.000,00	22.400.000,00			Memperkuat Stabilitas Polhukhankam Dan Transformasi Pelayanan Publik	4.Meningkatkan tata kelola pemerintahan melalui reformasi dan penderhanaan birokrasi	Masyarakat		26.659.277,00	KECAMATAN TELAGA BAUNTING	
	7 01 03 2.01 0001	Peningkatan Partisipasi Masyarakat dalam Forum Musyawarah Perencanaan Pembangunan di Desa	Jumlah Lembaga Masyarakat yang Berpartisipasi dalam Forum Musyawarah Perencanaan Pembangunan di Desa	-			2 Lembaga Masyarakat	6 Lembaga Masyarakat	9.700.000,00	9.700.000,00	9.700.000,00	Kab. Banjar, Telaga Bauntung, Semua Kel/Desa	Dana Transfer Umum-Dana Alokasi Umum	Memperkuat Stabilitas Polhukhankam Dan Transformasi Pelayanan Publik	4.Meningkatkan tata kelola pemerintahan melalui reformasi dan penderhanaan birokrasi			10.123.776,00	KECAMATAN TELAGA BAUNTING	
	7 01 03 2.01 0003	Peningkatan Efektivitas Kegiatan Pemberdayaan Masyarakat di Wilayah Kecamatan	Jumlah Laporan Peningkatan Efektivitas Kegiatan Pemberdayaan Masyarakat di Wilayah Kecamatan	-			1 Laporan	7 Laporan	12.700.000,00	12.700.000,00	22.700.000,00	Kab. Banjar, Telaga Bauntung, Semua Kel/Desa	Dana Transfer Umum-Dana Alokasi Umum	Memperkuat Stabilitas Polhukhankam Dan Transformasi Pelayanan Publik	4.Meningkatkan tata kelola pemerintahan melalui reformasi dan penderhanaan birokrasi			16.535.501,00	KECAMATAN TELAGA BAUNTING	
337	7 01 04	PROGRAM KOORDINASI KETERTAMAN DAN KETERTIBAN UMUM	Persentase Koordinasi dan Fasilitas Penyelenggaraan ketertaman dan ketertiban umum serta perlindungan masyarakat di kecamatan	-			100 %	100 Persen	62.580.000,00	47.580.000,00	54.990.000,00			Memperkuat Stabilitas Polhukhankam Dan Transformasi Pelayanan Publik	4.Meningkatkan tata kelola pemerintahan melalui reformasi dan penderhanaan birokrasi			47.306.912,00		
	7 01 04 2.01	Koordinasi Upaya Penyelenggaraan Ketertaman dan Ketertiban Umum	Persentase Penyelenggaraan Ketertaman dan Ketertiban Umum di Kecamatan	-			100 %	100 Persen	21.150.000,00	6.150.000,00	6.150.000,00			Memperkuat Stabilitas Polhukhankam Dan Transformasi Pelayanan Publik	4.Meningkatkan tata kelola pemerintahan melalui reformasi dan penderhanaan birokrasi	Masyarakat		43.932.320,00	KECAMATAN TELAGA BAUNTING	
	7 01 04 2.01 0001	Sinergitas dengan Kepolisian Negara Republik Indonesia, Tentara Nasional Indonesia dan Instansi Vertikal di Wilayah Kecamatan		-																

No	Kode	Urusan / Bidang Urusan / Program / Kegiatan / Sub Kegiatan	Indikator Program / Kegiatan / Sub Kegiatan	Target Abstrak Periode Renstra OPD	Realisasi Capaian RENCANA OPD Tahun 2022	Praktikan Capaian Target RENCANA OPD Tahun 2023	Capaian Kinerja Dan Kerangka Pendanaan					Prioritas		Kelompok Swasren	Praktikan Maju Rencana Tahun 2025		Penegak Daerah Penanggung Jawab								
							Target 2024		RPD 2024	APBD 2024	RPD Perubahan 2024	Lokal	Sumber Dana		Nasional	Daerah		Target	Pagu Indikatif (Rp)						
							Sebelum	Setelah																	
1	2	8	4	8	6	7	8	9	10	11	12	13	14	15	16	17	18	19	20						
			Jumlah Laporan Hasil Sinergitas dengan Kepolisian Negara Republik Indonesia, Tentara Nasional Indonesia dan Instansi Vertikal di Wilayah Kecamatan				1 Laporan	2 Laporan	19.100.000,00	4.100.000,00	4.100.000,00	Kab. Banjar, Telaga Bauntung, Semua Kel/Desa	Dana Transfer Umum-Dana Alokasi Umum	Memperkuat Stabilitas Polhukhankam Dan Transformasi Pelayanan Publik	4.Meningkatkan tata kelola pemerintahan melalui reformasi dan pemberdayaan birokrasi			41.120.160,00	KECAMATAN TELAGA BAUNTING						
7	01	04	2.01	0002								Kab. Banjar, Telaga Bauntung, Semua Kel/Desa	Dana Transfer Umum-Dana Alokasi Umum	Memperkuat Stabilitas Polhukhankam Dan Transformasi Pelayanan Publik	4.Meningkatkan tata kelola pemerintahan melalui reformasi dan pemberdayaan birokrasi			2.812.160,00	KECAMATAN TELAGA BAUNTING						
			Jumlah Laporan Pelaksanaan Harmonisasi Hubungan dengan Tokoh Agama dan Tokoh Masyarakat				2 Laporan	1 Laporan	2.050.000,00	2.050.000,00	2.050.000,00	Kab. Banjar, Telaga Bauntung, Semua Kel/Desa	Dana Transfer Umum-Dana Alokasi Umum	Memperkuat Stabilitas Polhukhankam Dan Transformasi Pelayanan Publik	4.Meningkatkan tata kelola pemerintahan melalui reformasi dan pemberdayaan birokrasi			2.812.160,00	KECAMATAN TELAGA BAUNTING						
7	01	04	2.02				100 %	100 Persen	41.430.000,00	41.430.000,00	41.430.000,00			Memperkuat Stabilitas Polhukhankam Dan Transformasi Pelayanan Publik	4.Meningkatkan tata kelola pemerintahan melalui reformasi dan pemberdayaan birokrasi	Masyarakat			3.374.592,00	KECAMATAN TELAGA BAUNTING					
			Peresentase Koordinasi Penerapan dan Penegakkan Peraturan Daerah dan Peraturan Kepala Daerah																						
7	01	04	2.02	0001								Kab. Banjar, Telaga Bauntung, Semua Kel/Desa	Dana Transfer Umum-Dana Alokasi Umum	Memperkuat Stabilitas Polhukhankam Dan Transformasi Pelayanan Publik	4.Meningkatkan tata kelola pemerintahan melalui reformasi dan pemberdayaan birokrasi			3.374.592,00	KECAMATAN TELAGA BAUNTING						
			Koordinasi/Sinergi dengan Perangkat Daerah yang Tugas dan Fungsinya di Bidang Penegakan Peraturan Perundang-Undangan dan/atau Kepolisian Negara Republik Indonesia				1 Laporan	2 Laporan	41.430.000,00	41.430.000,00	48.840.000,00	Kab. Banjar, Telaga Bauntung, Semua Kel/Desa	Dana Transfer Umum-Dana Alokasi Umum	Memperkuat Stabilitas Polhukhankam Dan Transformasi Pelayanan Publik	4.Meningkatkan tata kelola pemerintahan melalui reformasi dan pemberdayaan birokrasi			3.374.592,00	KECAMATAN TELAGA BAUNTING						
338	7	01	05				4 Angka	100 Persen	52.214.000,00	52.214.000,00	52.214.000,00									50.618.880,00	KECAMATAN TELAGA BAUNTING				
			PROGRAM PENYELENGGARAAN URUSAN PEMERINTAHAN UMUM																						
			Peresentase Penyelenggaraan Urusan Pemerintahan Umum																						
7	01	05	2.01				100 %	100 %	52.214.000,00	52.214.000,00	52.214.000,00			Memperkuat Stabilitas Polhukhankam Dan Transformasi Pelayanan Publik	4.Meningkatkan tata kelola pemerintahan melalui reformasi dan pemberdayaan birokrasi	Masyarakat					50.618.880,00	KECAMATAN TELAGA BAUNTING			
			Penyelenggaraan Urusan Pemerintahan Umum Sesuai Penugasan Kepala Daerah yang Terfasilitasi																						
7	01	05	2.01	0001								Kab. Banjar, Telaga Bauntung, Semua Kel/Desa	Dana Transfer Umum-Dana Alokasi Umum	Memperkuat Stabilitas Polhukhankam Dan Transformasi Pelayanan Publik	4.Meningkatkan tata kelola pemerintahan melalui reformasi dan pemberdayaan birokrasi						22.497.280,00	KECAMATAN TELAGA BAUNTING			
			Pembinaan Wawasan Kebangsaan dan Ketahanan Nasional dalam rangka Memantapkan Pengamalan Pancasila, Pelaksanaan Undang-Undang Dasar Negara Republik Indonesia Tahun 1945, Pelestarian Bhinneka Tunggal Ika serta Pemertahanan dan Pemeliharaan Keutuhan Negara Kesatuan Republik Indonesia				4 Orang	120 Orang	21.550.000,00	21.550.000,00	21.550.000,00	Kab. Banjar, Telaga Bauntung, Semua Kel/Desa	Dana Transfer Umum-Dana Alokasi Umum	Memperkuat Stabilitas Polhukhankam Dan Transformasi Pelayanan Publik	4.Meningkatkan tata kelola pemerintahan melalui reformasi dan pemberdayaan birokrasi							22.497.280,00	KECAMATAN TELAGA BAUNTING		
			Jumlah Orang yang Mengikuti Pembinaan Wawasan Kebangsaan dan Ketahanan Nasional dalam rangka Memantapkan Pengamalan Pancasila, Pelaksanaan Undang-Undang Dasar Negara Republik Indonesia Tahun 1945, Pelestarian Bhinneka Tunggal Ika serta Pemertahanan dan Pemeliharaan Keutuhan Negara Kesatuan Republik Indonesia																						
7	01	05	2.01	0007			1 Dokumen	1 Dokumen	30.664.000,00	30.664.000,00	30.664.000,00	Kab. Banjar, Telaga Bauntung, Semua Kel/Desa	Dana Transfer Umum-Dana Alokasi Umum	Memperkuat Stabilitas Polhukhankam Dan Transformasi Pelayanan Publik	4.Meningkatkan tata kelola pemerintahan melalui reformasi dan pemberdayaan birokrasi							28.121.600,00	KECAMATAN TELAGA BAUNTING		
			Pelaksanaan Semua Urusan Pemerintahan yang Bukan Merupakan Kewenangan Daerah dan Tidak Dilaksanakan oleh Instansi Vertikal																						
			Jumlah Dokumen Semua Urusan Pemerintahan yang Bukan Merupakan Kewenangan Daerah dan Tidak Dilaksanakan oleh Instansi Vertikal																						
339	7	01	06				100 %	100 %	6.000.000,00	6.000.000,00	6.000.000,00											8.099.022,00	KECAMATAN TELAGA BAUNTING		
			PROGRAM PEMBINAAN DAN PENGAWASAN PEMERINTAHAN DESA																						
			Peresentase fasilitasi pembinaan dan pengawasan pemerintahan desa																						
7	01	06	2.01				100 %	100 %	6.000.000,00	6.000.000,00	6.000.000,00			Memperkuat Stabilitas Polhukhankam Dan Transformasi Pelayanan Publik	4.Meningkatkan tata kelola pemerintahan melalui reformasi dan pemberdayaan birokrasi	Masyarakat							8.099.022,00	KECAMATAN TELAGA BAUNTING	
			Fasilitas, Rekomendasi dan Koordinasi Pembinaan dan Pengawasan Pemerintahan Desa																						
7	01	06	2.01	0002			1 Dokumen	1 Dokumen	1.500.000,00	1.500.000,00	1.500.000,00	Kab. Banjar, Telaga Bauntung, Semua Kel/Desa	Dana Transfer Umum-Dana Alokasi Umum	Memperkuat Stabilitas Polhukhankam Dan Transformasi Pelayanan Publik	4.Meningkatkan tata kelola pemerintahan melalui reformasi dan pemberdayaan birokrasi								1.574.810,00	KECAMATAN TELAGA BAUNTING	
			Fasilitas Administrasi Tata Pemerintahan Desa																						
			Jumlah Dokumen yang Difasilitasi dalam rangka Administrasi Tata Pemerintahan Desa																						
7	01	06	2.01	0003			1 Dokumen	1 Dokumen	1.500.000,00	1.500.000,00	1.500.000,00	Kab. Banjar, Telaga Bauntung, Semua Kel/Desa	Dana Transfer Umum-Dana Alokasi Umum	Memperkuat Stabilitas Polhukhankam Dan Transformasi Pelayanan Publik	4.Meningkatkan tata kelola pemerintahan melalui reformasi dan pemberdayaan birokrasi								1.574.810,00	KECAMATAN TELAGA BAUNTING	
			Fasilitas Pengelolaan Keuangan Desa dan Pendayagunaan Aset Desa																						
			Jumlah Dokumen yang Difasilitasi dalam rangka Pengelolaan Keuangan Desa dan Pendayagunaan Aset Desa																						
7	01	06	2.01	0005			1 Dokumen	1 Dokumen	1.500.000,00	1.500.000,00	1.500.000,00	Kab. Banjar, Telaga Bauntung, Semua Kel/Desa	Dana Transfer Umum-Dana Alokasi Umum	Memperkuat Stabilitas Polhukhankam Dan Transformasi Pelayanan Publik	4.Meningkatkan tata kelola pemerintahan melalui reformasi dan pemberdayaan birokrasi								1.574.810,00	KECAMATAN TELAGA BAUNTING	
			Fasilitas Pelaksanaan Tugas Kepala Desa dan Perangkat Desa																						
			Jumlah Dokumen Fasilitas dalam rangka Pelaksanaan Tugas Kepala Desa dan Perangkat Desa																						
7	01	06	2.01	0006			1 Dokumen	1 Dokumen	0,00	0,00	0,00	Kab. Banjar, Telaga Bauntung, Semua Kel/Desa	Dana Transfer Umum-Dana Alokasi Umum	Memperkuat Stabilitas Polhukhankam Dan Transformasi Pelayanan Publik	4.Meningkatkan tata kelola pemerintahan melalui reformasi dan pemberdayaan birokrasi								1.124.864,00	KECAMATAN TELAGA BAUNTING	
			Fasilitas Pelaksanaan Pemilihan Kepala Desa																						
			Jumlah Dokumen Fasilitas dalam rangka Pelaksanaan Pemilihan Kepala Desa																						
7	01	06	2.01	0007			2 Dokumen	2 Dokumen	1.500.000,00	1.500.000,00	1.500.000,00	Kab. Banjar, Telaga Bauntung, Semua Kel/Desa	Dana Transfer Umum-Dana Alokasi Umum	Memperkuat Stabilitas Polhukhankam Dan Transformasi Pelayanan Publik	4.Meningkatkan tata kelola pemerintahan melalui reformasi dan pemberdayaan birokrasi								2.249.728,00	KECAMATAN TELAGA BAUNTING	
			Fasilitas Pelaksanaan Tugas dan Fungsi Badan Permusyawaratan Desa																						
			Jumlah Dokumen Fasilitas dalam rangka Pelaksanaan Tugas dan Fungsi Badan Permusyawaratan Desa																						
			Kecamatan Cinta Puri Darussalam						2.817.822.454,00	2.494.268.273,00	2.544.268.073,00												80.000.000,00		
7	01		KECAMATAN UNSUR KEWILAYAHAN						2.817.822.454,00	2.494.268.273,00	2.544.268.073,00												80.000.000,00		
340	7	01	01				76,00	76 Indeks	2.817.822.454,00	2.494.268.273,00	2.544.268.073,00												80.000.000,00		
			PROGRAM PENJUNJANG URUSAN PEMERINTAHAN DAERAH KABUPATEN/KOTA DARUSSALAM						2.016.131.854,00	2.236.027.473,00	2.276.717.673,00												15.000.000,00		
7	01	01	2.01				100 Persen	100 Persen	5.800.000,00	5.800.000,00	5.800.000,00			Memperkuat Stabilitas Polhukhankam Dan Transformasi Pelayanan Publik	2.Meningkatkan kualitas sumber daya manusia yang berdayasaing dan berkarakter agamis	Masyarakat, SKPD							0,00	KECAMATAN CINTA PURI DARUSSALAM	
			Perencanaan, Penganggaran, dan Evaluasi Kinerja Perangkat Daerah																						
			Peresentase Dokumen Perencanaan Penganggaran dan Evaluasi SKPD																						
7	01	01	2.01	0001			14 Dokumen	15 Dokumen	3.500.000,00	3.500.000,00	3.500.000,00	Kab. Banjar, Cintapuri Darussalam, Semua Kel/Desa	Dana Transfer Umum-Dana Alokasi Umum	Memperkuat Stabilitas Polhukhankam Dan Transformasi Pelayanan Publik	2.Meningkatkan kualitas sumber daya manusia yang berdayasaing dan berkarakter agamis									0,00	KECAMATAN CINTA PURI DARUSSALAM
			Penyusunan Dokumen Perencanaan Perangkat Daerah																						
			Jumlah Dokumen Perencanaan Perangkat Daerah																						
7	01	01	2.01	0007			20 Laporan	17 Laporan	2.100.000,00	2.100.000,00	2.100.000,00	Kab. Banjar, Cintapuri Darussalam, Semua Kel/Desa	Dana Transfer Umum-Dana Alokasi Umum	Memperkuat Stabilitas Polhukhankam Dan Transformasi Pelayanan Publik	2.Meningkatkan kualitas sumber daya manusia yang berdayasaing dan berkarakter agamis									0,00	KECAMATAN CINTA PURI DARUSSALAM
			Evaluasi Kinerja Perangkat Daerah																						
			Jumlah Laporan Evaluasi Kinerja Perangkat Daerah																						

No	Kode	Uraian / Bidang Urusan / Program / Kegiatan / Sub Kegiatan	Indikator Program / Kegiatan / Sub Kegiatan	Target Akhir Periode Renstra OPD	Realisasi Capaian RENCANA OPD Tahun 2022	Praktikan Capaian Target RENCANA OPD Tahun 2023	Capaian Kinerja Dan Kerangka Pendanaan						Lokal	Sumber Dana	Prioritas		Kelompok Swasta	Praktikan Maju Rencana Tahun 2025		Peringkat Daerah Penanggung Jawab
							Target 2024		RPD 2024	Pagu Indikatif (Rp)		RPD Perubahan 2024			Nasional	Daerah		Target	Pagu Indikatif (Rp)	
							Sebelum	Setelah		APBD 2024	APBD 2024									
1	7 01 01 2.02	Administrasi Keuangan Perangkat Daerah	Persentase Administrasi Keuangan Perangkat Daerah	-	-	-	100	100	1.568.215.099,00	1.786.110.918,00	1.786.110.918,00	Kab. Banjar, Cintapuri Darussalam, Semua Kel/Desa	Dana Transfer Umum-Dana Alokasi Umum	Memperkuat Stabilitas Polhukhankam Dan Transformasi Pelayanan Publik	-	Masyarakat, SKPD	0,00	KECAMATAN CNTA PURI DARUSSALAM		
	7 01 01 2.02 0001	Penyediaan Gaji dan Tunjangan ASN	Jumlah Orang yang Menerima Gaji dan Tunjangan ASN	-	-	168	14	1.536.625.099,00	1.754.520.918,00	1.754.520.918,00	Kab. Banjar, Cintapuri Darussalam, Semua Kel/Desa	Dana Transfer Umum-Dana Alokasi Umum	Memperkuat Stabilitas Polhukhankam Dan Transformasi Pelayanan Publik	-			0,00	KECAMATAN CNTA PURI DARUSSALAM		
	7 01 01 2.02 0003	Pelaksanaan Penatausahaan dan Pengujian/Verifikasi Keuangan SKPD	Jumlah Dokumen Penatausahaan dan Pengujian/Verifikasi Keuangan SKPD	-	-	12	12	30.840.000,00	30.840.000,00	30.840.000,00	Kab. Banjar, Cintapuri Darussalam, Semua Kel/Desa	Dana Transfer Umum-Dana Alokasi Umum	Memperkuat Stabilitas Polhukhankam Dan Transformasi Pelayanan Publik	2.Meningkatkan kualitas sumber daya manusia yang berdayasaing dan berkarakter agamis			0,00	KECAMATAN CNTA PURI DARUSSALAM		
	7 01 01 2.02 0005	Koordinasi dan Penyusunan Laporan Keuangan Akhir Tahun SKPD	Jumlah Laporan Keuangan Akhir Tahun SKPD dan Laporan Hasil Koordinasi Penyusunan Laporan Keuangan Akhir Tahun SKPD	-	-	1	1	750.000,00	750.000,00	750.000,00	Kab. Banjar, Cintapuri Darussalam, Semua Kel/Desa	Dana Transfer Umum-Dana Alokasi Umum	Memperkuat Stabilitas Polhukhankam Dan Transformasi Pelayanan Publik	2.Meningkatkan kualitas sumber daya manusia yang berdayasaing dan berkarakter agamis			0,00	KECAMATAN CNTA PURI DARUSSALAM		
	7 01 01 2.03	Administrasi Barang Milik Daerah pada Perangkat Daerah	Persentase Administrasi Barang Milik Daerah pada Perangkat Daerah Yang Tersusun	-	-	100	100	9.734.000,00	9.734.000,00	9.734.000,00	Kab. Banjar, Cintapuri Darussalam, Semua Kel/Desa	Dana Transfer Umum-Dana Alokasi Umum	Memperkuat Stabilitas Polhukhankam Dan Transformasi Pelayanan Publik	2.Meningkatkan kualitas sumber daya manusia yang berdayasaing dan berkarakter agamis	Masyarakat, SKPD		0,00	KECAMATAN CNTA PURI DARUSSALAM		
	7 01 01 2.03 0006	Penatausahaan Barang Milik Daerah pada SKPD	Jumlah Laporan Penatausahaan Barang Milik Daerah pada SKPD	-	-	1	12	9.734.000,00	9.734.000,00	9.734.000,00	Kab. Banjar, Cintapuri Darussalam, Semua Kel/Desa	Dana Transfer Umum-Dana Alokasi Umum	Memperkuat Stabilitas Polhukhankam Dan Transformasi Pelayanan Publik	2.Meningkatkan kualitas sumber daya manusia yang berdayasaing dan berkarakter agamis			0,00	KECAMATAN CNTA PURI DARUSSALAM		
	7 01 01 2.05	Administrasi Kepegawaian Perangkat Daerah	Persentase Administrasi Kepegawaian yang Terpenuhi	-	-	-	100	100	10.000.000,00	10.000.000,00	10.000.000,00	Kab. Banjar, Cintapuri Darussalam, Semua Kel/Desa	Dana Transfer Umum-Dana Alokasi Umum	Memperkuat Stabilitas Polhukhankam Dan Transformasi Pelayanan Publik	2.Meningkatkan kualitas sumber daya manusia yang berdayasaing dan berkarakter agamis	Masyarakat, SKPD	15.000.000,00	KECAMATAN CNTA PURI DARUSSALAM		
	7 01 01 2.05 0011	Bimbingan Teknis Implementasi Peraturan Perundang-Undangan	Jumlah Orang yang Mengikuti Bimbingan Teknis Implementasi Peraturan Perundang-Undangan	-	-	1	2	10.000.000,00	10.000.000,00	10.000.000,00	Kab. Banjar, Cintapuri Darussalam, Semua Kel/Desa	Dana Transfer Umum-Dana Alokasi Umum	Memperkuat Stabilitas Polhukhankam Dan Transformasi Pelayanan Publik	2.Meningkatkan kualitas sumber daya manusia yang berdayasaing dan berkarakter agamis			15.000.000,00	KECAMATAN CNTA PURI DARUSSALAM		
	7 01 01 2.06	Administrasi Umum Perangkat Daerah	Persentase Administrasi Umum Perangkat Daerah di SKPD Persentase Terfasilitasnya Penyelenggaraan Penunjang Administrasi Perkantoran	-	-	100	100	111.579.400,00	111.579.400,00	111.579.400,00	Kab. Banjar, Cintapuri Darussalam, Semua Kel/Desa	Dana Transfer Umum-Dana Alokasi Umum	Memperkuat Stabilitas Polhukhankam Dan Transformasi Pelayanan Publik	2.Meningkatkan kualitas sumber daya manusia yang berdayasaing dan berkarakter agamis	Masyarakat, SKPD		0,00	KECAMATAN CNTA PURI DARUSSALAM		
	7 01 01 2.06 0001	Penyediaan Komponen Instalasi Listrik/Penerangan Bangunan Kantor	Jumlah Paket Komponen Instalasi Listrik/Penerangan Bangunan Kantor yang Disediakan	-	-	4	4	2.080.000,00	2.080.000,00	1.011.000,00	Kab. Banjar, Cintapuri Darussalam, Semua Kel/Desa	Dana Transfer Umum-Dana Alokasi Umum	Memperkuat Stabilitas Polhukhankam Dan Transformasi Pelayanan Publik	2.Meningkatkan kualitas sumber daya manusia yang berdayasaing dan berkarakter agamis			0,00	KECAMATAN CNTA PURI DARUSSALAM		
	7 01 01 2.06 0003	Penyediaan Peralatan Rumah Tangga	Jumlah Paket Peralatan Rumah Tangga yang Disediakan	-	-	4	4	3.119.000,00	3.119.000,00	4.188.000,00	Kab. Banjar, Cintapuri Darussalam, Semua Kel/Desa	Dana Transfer Umum-Dana Alokasi Umum	Memperkuat Stabilitas Polhukhankam Dan Transformasi Pelayanan Publik	2.Meningkatkan kualitas sumber daya manusia yang berdayasaing dan berkarakter agamis			0,00	KECAMATAN CNTA PURI DARUSSALAM		
	7 01 01 2.06 0004	Penyediaan Bahan Logistik Kantor	Jumlah Paket Bahan Logistik Kantor yang Disediakan	-	-	4	4	5.824.000,00	5.824.000,00	5.824.000,00	Kab. Banjar, Cintapuri Darussalam, Semua Kel/Desa	Dana Transfer Umum-Dana Alokasi Umum	Memperkuat Stabilitas Polhukhankam Dan Transformasi Pelayanan Publik	2.Meningkatkan kualitas sumber daya manusia yang berdayasaing dan berkarakter agamis			0,00	KECAMATAN CNTA PURI DARUSSALAM		
	7 01 01 2.06 0005	Penyediaan Barang Cetak dan Penggandaan	Jumlah Paket Barang Cetak dan Penggandaan yang Disediakan	-	-	4	4	4.326.400,00	4.326.400,00	4.326.400,00	Kab. Banjar, Cintapuri Darussalam, Semua Kel/Desa	Dana Transfer Umum-Dana Alokasi Umum	Memperkuat Stabilitas Polhukhankam Dan Transformasi Pelayanan Publik	2.Meningkatkan kualitas sumber daya manusia yang berdayasaing dan berkarakter agamis			0,00	KECAMATAN CNTA PURI DARUSSALAM		
	7 01 01 2.06 0008	Fasilitasi Kunjungan Tamu	Jumlah Laporan Fasilitasi Kunjungan Tamu	-	-	12	12	6.230.000,00	6.230.000,00	6.230.000,00	Kab. Banjar, Cintapuri Darussalam, Semua Kel/Desa	Dana Transfer Umum-Dana Alokasi Umum	Memperkuat Stabilitas Polhukhankam Dan Transformasi Pelayanan Publik	2.Meningkatkan kualitas sumber daya manusia yang berdayasaing dan berkarakter agamis			0,00	KECAMATAN CNTA PURI DARUSSALAM		
	7 01 01 2.06 0009	Penyelenggaraan Rapat Koordinasi dan Konsultasi SKPD	Jumlah Laporan Penyelenggaraan Rapat Koordinasi dan Konsultasi SKPD	-	-	12	12	90.000.000,00	90.000.000,00	130.000.000,00	Kab. Banjar, Cintapuri Darussalam, Semua Kel/Desa	Dana Transfer Umum-Dana Alokasi Umum	Memperkuat Stabilitas Polhukhankam Dan Transformasi Pelayanan Publik	2.Meningkatkan kualitas sumber daya manusia yang berdayasaing dan berkarakter agamis			0,00	KECAMATAN CNTA PURI DARUSSALAM		
	7 01 01 2.07	Pengadaan Barang Milik Daerah Penunjang Urusan Pemerintah Daerah	Persentase Pengadaan Barang Milik Daerah Penunjang Urusan Pemerintah Daerah yang Terfasilitasi Persentase Pengadaan BDM Penunjang Urusan Daerah	-	-	100	100	38.480.000,00	38.480.000,00	38.480.000,00	Kab. Banjar, Cintapuri Darussalam, Semua Kel/Desa	Dana Transfer Umum-Dana Alokasi Umum	Memperkuat Stabilitas Polhukhankam Dan Transformasi Pelayanan Publik	2.Meningkatkan kualitas sumber daya manusia yang berdayasaing dan berkarakter agamis	Masyarakat, SKPD		0,00	KECAMATAN CNTA PURI DARUSSALAM		
	7 01 01 2.07 0006	Pengadaan Peralatan dan Mesin Lainnya	Jumlah Unit Peralatan dan Mesin Lainnya yang Disediakan	-	-	15	10	38.480.000,00	38.480.000,00	32.908.000,00	Kab. Banjar, Cintapuri Darussalam, Semua Kel/Desa	Dana Transfer Umum-Dana Alokasi Umum	Memperkuat Stabilitas Polhukhankam Dan Transformasi Pelayanan Publik	2.Meningkatkan kualitas sumber daya manusia yang berdayasaing dan berkarakter agamis			0,00	KECAMATAN CNTA PURI DARUSSALAM		
	7 01 01 2.08	Penyediaan Jasa Penunjang Urusan Pemerintahan Daerah	Persentase Administrasi Keuangan Perangkat Daerah Persentase Jasa Penunjang Pelayanan Umum Kantor yang Terfasilitasi Persentase Jasa Penunjang Urusan Pemerintahan Daerah	-	-	100	100	170.339.155,00	170.339.155,00	170.339.155,00	Kab. Banjar, Cintapuri Darussalam, Semua Kel/Desa	Dana Transfer Umum-Dana Alokasi Umum	Memperkuat Stabilitas Polhukhankam Dan Transformasi Pelayanan Publik	2.Meningkatkan kualitas sumber daya manusia yang berdayasaing dan berkarakter agamis	Masyarakat, SKPD		0,00	KECAMATAN CNTA PURI DARUSSALAM		
	7 01 01 2.08 0001	Penyediaan Jasa Surat Menyurat	Jumlah Laporan Penyediaan Jasa Surat Menyurat	-	-	12	12	1.650.000,00	1.650.000,00	1.650.000,00	Kab. Banjar, Cintapuri Darussalam, Semua Kel/Desa	Dana Transfer Umum-Dana Alokasi Umum	Memperkuat Stabilitas Polhukhankam Dan Transformasi Pelayanan Publik	2.Meningkatkan kualitas sumber daya manusia yang berdayasaing dan berkarakter agamis			0,00	KECAMATAN CNTA PURI DARUSSALAM		

No	Kode	Uraian / Bidang Uraian / Program / Kegiatan / Sub Kegiatan	Indikator Program / Kegiatan / Sub Kegiatan	Target Akhir Periode Renstra OPD	Realisasi Capaian RENCANA OPD Tahun 2022	Praktikan Capaian Target RENCANA OPD Tahun 2023	Capaian Kinerja Dan Kerangka Pendasanaan					Lokasi	Sumber Dana	Prioritas		Kelompok Swasana	Praktikan Maju Rencana Tahun 2025		Penanggot Daerah Penanggung Jawab
							Target 2024		RPD 2024	APBD 2024	RPD Perubahan 2024			Nasional	Daerah		Target	Pagu Indikatif (Rp)	
							Sebelum	Setelah											
1	2	3	4	5	6	7	8	9	10	11	12	13	14	15	16	17	18	19	20
			Jumlah Laporan Keuangan Akhir Tahun SKPD dan Laporan Hasil Koordinasi Penyusunan Laporan Keuangan Akhir Tahun SKPD				1 Laporan	1 Laporan	3.902.000,00	3.902.000,00	3.902.000,00	Kab. Banjar, Semua Kecamatan, Semua Kel/Desa	Dana Transfer Umum-Dana Alokasi Umum	Memperkuat Stabilitas Polihukhankam Dan Transformasi Pelayanan Publik	5.Penguatan Karakter Agamis Dan Kehidupan Masyarakat Yang Demokratis		2.000.000,00	BADAN KESATUAN BANGSA DAN POLITIK	
8	01	01	2.02	0007	Koordinasi dan Penyusunan Laporan Keuangan Bulanan/ Triwulanan/ Semesteran SKPD		18 Laporan	18 Laporan	972.700,00	972.700,00	972.700,00	Kab. Banjar, Semua Kecamatan, Semua Kel/Desa	Dana Transfer Umum-Dana Alokasi Umum	Memperkuat Stabilitas Polihukhankam Dan Transformasi Pelayanan Publik	5.Penguatan Karakter Agamis Dan Kehidupan Masyarakat Yang Demokratis		1.000.000,00	BADAN KESATUAN BANGSA DAN POLITIK	
8	01	01	2.05	0001	Administratif Kepagawalan Perangkat Daerah	Persentase Administratif Kepagawalan yang terpenuhi		100 Persen	100 Persen	50.000.000,00	50.000.000,00	50.000.000,00			Memperkuat Stabilitas Polihukhankam Dan Transformasi Pelayanan Publik	5.Penguatan Karakter Agamis Dan Kehidupan Masyarakat Yang Demokratis		80.000.000,00	BADAN KESATUAN BANGSA DAN POLITIK
8	01	01	2.05	0011	Bimbingan Teknis Implementasi Peraturan Perundang-Undangan	Jumlah Orang yang Mengikuti Bimbingan Teknis Implementasi Peraturan Perundang-Undangan		5 Orang	5 Orang	50.000.000,00	50.000.000,00	50.000.000,00	Kab. Banjar, Semua Kecamatan, Semua Kel/Desa	Dana Transfer Umum-Dana Alokasi Umum	Memperkuat Stabilitas Polihukhankam Dan Transformasi Pelayanan Publik	5.Penguatan Karakter Agamis Dan Kehidupan Masyarakat Yang Demokratis		80.000.000,00	BADAN KESATUAN BANGSA DAN POLITIK
8	01	01	2.06	0001	Administratif Umum Perangkat Daerah	Persentase Administratif Umum Perangkat Daerah yang terpenuhi		100 Persen	100 Persen	767.277.600,00	767.277.600,00	767.277.600,00			Memperkuat Stabilitas Polihukhankam Dan Transformasi Pelayanan Publik	5.Penguatan Karakter Agamis Dan Kehidupan Masyarakat Yang Demokratis		148.500.000,00	BADAN KESATUAN BANGSA DAN POLITIK
8	01	01	2.06	0001	Penyediaan Komponen Instalasi Listrik/Penerangan Bangunan Kantor	Jumlah Paket Komponen Instalasi Listrik/Penerangan Bangunan Kantor yang Disediakan		4 Paket	4 Paket	3.776.500,00	3.776.500,00	3.776.500,00	Kab. Banjar, Semua Kecamatan, Semua Kel/Desa	Dana Transfer Umum-Dana Alokasi Umum	Memperkuat Stabilitas Polihukhankam Dan Transformasi Pelayanan Publik	5.Penguatan Karakter Agamis Dan Kehidupan Masyarakat Yang Demokratis		3.800.000,00	BADAN KESATUAN BANGSA DAN POLITIK
8	01	01	2.06	0002	Penyediaan Peralatan dan Perlengkapan Kantor	Jumlah Paket Peralatan dan Perlengkapan Kantor yang Disediakan		4 Paket	4 Paket	17.991.500,00	17.991.500,00	17.991.500,00	Kab. Banjar, Martapura, Semua Kel/Desa	Dana Transfer Umum-Dana Alokasi Umum	Memperkuat Stabilitas Polihukhankam Dan Transformasi Pelayanan Publik	5.Penguatan Karakter Agamis Dan Kehidupan Masyarakat Yang Demokratis		19.000.000,00	BADAN KESATUAN BANGSA DAN POLITIK
8	01	01	2.06	0004	Penyediaan Bahan Logistik Kantor	Jumlah Paket Bahan Logistik Kantor yang Disediakan		4 Paket	4 Paket	20.015.000,00	20.015.000,00	20.015.000,00	Kab. Banjar, Martapura, Semua Kel/Desa	Dana Transfer Umum-Dana Alokasi Umum	Memperkuat Stabilitas Polihukhankam Dan Transformasi Pelayanan Publik	5.Penguatan Karakter Agamis Dan Kehidupan Masyarakat Yang Demokratis		26.000.000,00	BADAN KESATUAN BANGSA DAN POLITIK
8	01	01	2.06	0005	Penyediaan Barang Cetak dan Pengandaian	Jumlah Paket Barang Cetak dan Pengandaian yang Disediakan		12 Paket	12 Paket	12.499.600,00	12.499.600,00	12.499.600,00	Kab. Banjar, Semua Kecamatan, Semua Kel/Desa	Dana Transfer Umum-Dana Alokasi Umum	Memperkuat Stabilitas Polihukhankam Dan Transformasi Pelayanan Publik	5.Penguatan Karakter Agamis Dan Kehidupan Masyarakat Yang Demokratis		13.700.000,00	BADAN KESATUAN BANGSA DAN POLITIK
8	01	01	2.06	0008	Fasilitasi Kunjungan Tamu	Jumlah Laporan Fasilitasi Kunjungan Tamu		4 Laporan	4 Laporan	2.995.000,00	2.995.000,00	2.995.000,00	Kab. Banjar, Semua Kecamatan, Semua Kel/Desa	Dana Transfer Umum-Dana Alokasi Umum	Memperkuat Stabilitas Polihukhankam Dan Transformasi Pelayanan Publik	5.Penguatan Karakter Agamis Dan Kehidupan Masyarakat Yang Demokratis		15.000.000,00	BADAN KESATUAN BANGSA DAN POLITIK
8	01	01	2.06	0009	Penyelenggaraan Rapat Koordinasi dan Konsultasi SKPD	Jumlah Laporan Penyelenggaraan Rapat Koordinasi dan Konsultasi SKPD		12 Laporan	12 Laporan	710.000.000,00	710.000.000,00	835.000.000,00	Kab. Banjar, Semua Kecamatan, Semua Kel/Desa	Dana Transfer Umum-Dana Alokasi Umum	Memperkuat Stabilitas Polihukhankam Dan Transformasi Pelayanan Publik	5.Penguatan Karakter Agamis Dan Kehidupan Masyarakat Yang Demokratis		71.000.000,00	BADAN KESATUAN BANGSA DAN POLITIK
8	01	01	2.07	0001	Pengadaan Barang Milik Daerah Penunjang Urusan Pemerintahan Daerah	Persentase Pengadaan BMD Penunjang Urusan Daerah		100 Persen	100 Persen	98.911.670,00	210.485.670,00	210.485.670,00			Memperkuat Stabilitas Polihukhankam Dan Transformasi Pelayanan Publik	5.Penguatan Karakter Agamis Dan Kehidupan Masyarakat Yang Demokratis		78.000.000,00	BADAN KESATUAN BANGSA DAN POLITIK
8	01	01	2.07	0010	Pengadaan Sarana dan Prasarana Gedung Kantor atau Bangunan Lainnya	Jumlah Unit Sarana dan Prasarana Gedung Kantor atau Bangunan Lainnya yang Disediakan		90 Unit	90 Unit	99.911.670,00	210.485.670,00	366.230.610,00	Kab. Banjar, Semua Kecamatan, Semua Kel/Desa	Dana Transfer Umum-Dana Alokasi Umum	Memperkuat Stabilitas Polihukhankam Dan Transformasi Pelayanan Publik	5.Penguatan Karakter Agamis Dan Kehidupan Masyarakat Yang Demokratis		75.000.000,00	BADAN KESATUAN BANGSA DAN POLITIK
8	01	01	2.08	0001	Penyediaan Jasa Penunjang Urusan Pemerintahan Daerah	Persentase Jasa Penunjang Urusan Pemerintahan Daerah yang terpenuhi		100 Persen	100 Persen	468.610.000,00	468.610.000,00	468.610.000,00			Memperkuat Stabilitas Polihukhankam Dan Transformasi Pelayanan Publik	5.Penguatan Karakter Agamis Dan Kehidupan Masyarakat Yang Demokratis		496.900.000,00	BADAN KESATUAN BANGSA DAN POLITIK
8	01	01	2.08	0004	Penyediaan Jasa Pelayanan Umum Kantor	Jumlah Laporan Penyediaan Jasa Pelayanan Umum Kantor yang Disediakan		12 Laporan	12 Laporan	463.610.000,00	463.610.000,00	463.610.000,00	Kab. Banjar, Semua Kecamatan, Semua Kel/Desa	Dana Transfer Umum-Dana Alokasi Umum	Memperkuat Stabilitas Polihukhankam Dan Transformasi Pelayanan Publik	5.Penguatan Karakter Agamis Dan Kehidupan Masyarakat Yang Demokratis		436.900.000,00	BADAN KESATUAN BANGSA DAN POLITIK
8	01	01	2.09	0001	Pemeliharaan Barang Milik Daerah Penunjang Urusan Pemerintahan Daerah	Persentase Pemeliharaan BMD Penunjang Urusan Perangkat Daerah		100 Persen	100 Persen	288.864.000,00	282.864.000,00	282.864.000,00			Memperkuat Stabilitas Polihukhankam Dan Transformasi Pelayanan Publik	5.Penguatan Karakter Agamis Dan Kehidupan Masyarakat Yang Demokratis		242.920.000,00	BADAN KESATUAN BANGSA DAN POLITIK
8	01	01	2.09	0001	Penyediaan Jasa Pemeliharaan, Biaya Pemeliharaan, dan Pajak Kendaraan Perorangan Dinas atau Kendaraan Dinas Jabatan	Jumlah Kendaraan Perorangan Dinas atau Kendaraan Dinas Jabatan yang Dipelihara dan Dibayarkan Pajaknya		1 Unit	1 Unit	38.990.000,00	38.990.000,00	38.990.000,00	Kab. Banjar, Semua Kecamatan, Semua Kel/Desa	Dana Transfer Umum-Dana Alokasi Umum	Memperkuat Stabilitas Polihukhankam Dan Transformasi Pelayanan Publik	5.Penguatan Karakter Agamis Dan Kehidupan Masyarakat Yang Demokratis		40.000.000,00	BADAN KESATUAN BANGSA DAN POLITIK
8	01	01	2.09	0002	Penyediaan Jasa Pemeliharaan, Biaya Pemeliharaan, Pajak dan Perizinan Kendaraan Dinas Operasional atau Lapangan	Jumlah Kendaraan Dinas Operasional atau Lapangan yang Dipelihara dan Dibayarkan Pajak dan Perizinannya		15 Unit	15 Unit	167.920.000,00	175.420.000,00	182.420.000,00	Kab. Banjar, Semua Kecamatan, Semua Kel/Desa	Dana Transfer Umum-Dana Alokasi Umum	Memperkuat Stabilitas Polihukhankam Dan Transformasi Pelayanan Publik	5.Penguatan Karakter Agamis Dan Kehidupan Masyarakat Yang Demokratis		167.920.000,00	BADAN KESATUAN BANGSA DAN POLITIK
8	01	01	2.09	0009	Pemeliharaan/Rehabilitasi Gedung Kantor dan Bangunan Lainnya														

No	Kode	Uraian / Bidang Uraian / Program / Kegiatan / Sub Kegiatan	Indikator Program / Kegiatan / Sub Kegiatan	Target Abstr Periode Rencana OPD	Realisasi Capaian RENCANA OPD Tahun 2022	Praktikan Capaian Target RENCANA OPD Tahun 2023	Capaian Kinerja Dan Kerangka Pendanaan					Prioritas		Kelompok Swasren	Praktikan Maju Rencana Tahun 2025		Penanggot Daerah Penanggung Jawab			
							Target 2024		RPD 2024	Pagu Indikatif (Rp)		RPD Perubahan 2024	Lokal		Sumber Dana	Nasional		Daerah	Target	Pagu Indikatif (Rp)
							Sebelum	Seudah		APBD 2024	APBD 2024									
1	2	3	4	5	6	7	8	9	10	11	12	13	14	15	16	17	18	19	20	
			Jumlah Gedung Kantor dan Bangunan Lainnya yang Dipelihara/Direhabilitasi				1 Unit	1 Unit	30.184.000,00	30.184.000,00	32.184.000,00	Kab. Banjar, Martapura, Semua Kel/Desa	Dana Transfer Umum-Dana Alokasi Umum	Memperkuat Stabilitas Polihukhankam Dan Transformasi Pelayanan Publik	5.Penguatan Karakter Agamis Dan Kehidupan Masyarakat Yang Demokratis		0,00	BADAN KESATUAN BANGSA DAN POLITIK		
8	01	01	0010	Pemeliharaan/Rehabilitasi Sarana dan Prasarana Gedung Kantor atau Bangunan Lainnya			27 Unit	27 Unit	18.270.000,00	18.270.000,00	18.270.000,00	Kab. Banjar, Semua Kecamatan, Semua Kel/Desa	Dana Transfer Umum-Dana Alokasi Umum	Memperkuat Stabilitas Polihukhankam Dan Transformasi Pelayanan Publik	5.Penguatan Karakter Agamis Dan Kehidupan Masyarakat Yang Demokratis		35.000.000,00	BADAN KESATUAN BANGSA DAN POLITIK		
347	8	01	02	PROGRAM PENGUATAN IDEOLOGI PANCASILA DAN KARAKTER KEBANGSAAN	Persentase penduduk yang mendapat pembinaan Ideologi Pancasila, wawasan kebangsaan dan pembedaan kebangsaan		0,12 Persen	0,12 Persen	1.558.551.000,00	1.558.551.000,00	1.558.551.000,00						155.000.000,00			
8	01	02	2.01	Perumusan Kebijakan Teknis dan Pemertapan Pelaksanaan Bidang Ideologi Pancasila dan Karakter Kebangsaan	Persentase Pemantapan Pelaksanaan Bidang Ideologi Pancasila dan Karakter Kebangsaan	-	85 Persen	85 Persen	1.558.551.000,00	1.558.551.000,00	1.558.551.000,00			Memperkuat Stabilitas Polihukhankam Dan Transformasi Pelayanan Publik	5.Penguatan Karakter Agamis Dan Kehidupan Masyarakat Yang Demokratis		155.000.000,00	BADAN KESATUAN BANGSA DAN POLITIK		
8	01	02	2.01	0004 Pelaksanaan Koordinasi di Bidang Ideologi, Wawasan Kebangsaan, Bela Negara, Karakter Bangsa, Pembedaan Kebangsaan, Bineka Tunggal Ika dan Sejarah Kebangsaan	Jumlah Oran yang Mengikuti Koordinasi di Bidang Ideologi Wawasan Kebangsaan, Bela Negara, Karakter Bangsa, Pembedaan Kebangsaan, Bineka Tunggal Ika dan Sejarah Kebangsaan		2250 Orang	2250 Orang	153.336.500,00	153.336.500,00	153.336.500,00	Kab. Banjar, Semua Kecamatan, Semua Kel/Desa	Dana Transfer Umum-Dana Alokasi Umum	Memperkuat Stabilitas Polihukhankam Dan Transformasi Pelayanan Publik	5.Penguatan Karakter Agamis Dan Kehidupan Masyarakat Yang Demokratis		150.000.000,00	BADAN KESATUAN BANGSA DAN POLITIK		
8	01	02	2.01	0005 Pelaksanaan Monitoring Evaluasi dan Pelaporan di Bidang Ideologi Wawasan Kebangsaan, Bela Negara, Karakter Bangsa, Pembedaan Kebangsaan, Bineka Tunggal Ika dan Sejarah Kebangsaan	Jumlah Laporan Hasil Monitoring Evaluasi dan Pelaporan di Bidang Ideologi Wawasan Kebangsaan, Bela Negara, Karakter Bangsa, Pembedaan Kebangsaan, Bineka Tunggal Ika dan Sejarah Kebangsaan		3 Laporan	3 Laporan	4.998.500,00	4.998.500,00	4.998.500,00	Kab. Banjar, Martapura, Semua Kel/Desa	Dana Transfer Umum-Dana Alokasi Umum	Memperkuat Stabilitas Polihukhankam Dan Transformasi Pelayanan Publik	5.Penguatan Karakter Agamis Dan Kehidupan Masyarakat Yang Demokratis		5.000.000,00	BADAN KESATUAN BANGSA DAN POLITIK		
8	01	02	2.01	0007 Pembinaan terhadap aktivitas kepaskibrakan dan Purnapaskibraka	Laporan Hasil Pembinaan Aktivitas Kepaskibrakan dan Laporan Hasil Pembinaan Purnapaskibraka		1 Dokumen	1 Dokumen	193.064.000,00	193.064.000,00	193.064.000,00	Kab. Banjar, Martapura, Semua Kel/Desa	Dana Transfer Umum-Dana Alokasi Umum	Memperkuat Stabilitas Polihukhankam Dan Transformasi Pelayanan Publik	5.Penguatan Karakter Agamis Dan Kehidupan Masyarakat Yang Demokratis		0,00	BADAN KESATUAN BANGSA DAN POLITIK		
8	01	02	2.01	0008 Pembentukan Pasikbraka	Jumlah Pasikbraka		33 Orang	33 Orang	1.021.710.000,00	1.021.710.000,00	1.021.710.000,00	Kab. Banjar, Martapura, Semua Kel/Desa	Dana Transfer Umum-Dana Alokasi Umum	Memperkuat Stabilitas Polihukhankam Dan Transformasi Pelayanan Publik	5.Penguatan Karakter Agamis Dan Kehidupan Masyarakat Yang Demokratis		0,00	BADAN KESATUAN BANGSA DAN POLITIK		
8	01	02	2.01	0009 Pembinaan Lanjutan kepada Purnapaskibraka Duta Pancasila	Laporan Hasil Pembinaan Lanjutan kepada Purnapaskibraka Duta Pancasila		1 Dokumen	1 Dokumen	75.262.000,00	75.262.000,00	75.262.000,00	Kab. Banjar, Semua Kecamatan, Semua Kel/Desa	Dana Transfer Umum-Dana Alokasi Umum	Memperkuat Stabilitas Polihukhankam Dan Transformasi Pelayanan Publik	5.Penguatan Karakter Agamis Dan Kehidupan Masyarakat Yang Demokratis		0,00	BADAN KESATUAN BANGSA DAN POLITIK		
8	01	02	2.01	0010 Pelaksanaan tugas Purnapaskibraka Duta Pancasila	Laporan Hasil Pelaksanaan Tugas Purnapaskibraka Duta Pancasila		1 Dokumen	1 Dokumen	54.408.000,00	54.408.000,00	54.408.000,00	Kab. Banjar, Martapura, Semua Kel/Desa	Dana Transfer Umum-Dana Alokasi Umum	Memperkuat Stabilitas Polihukhankam Dan Transformasi Pelayanan Publik	5.Penguatan Karakter Agamis Dan Kehidupan Masyarakat Yang Demokratis		0,00	BADAN KESATUAN BANGSA DAN POLITIK		
8	01	02	2.01	0011 Pengangkatan Purnapaskibraka Duta Pancasila	Jumlah Purnapaskibraka Duta Pancasila		27 Orang	27 Orang	55.772.000,00	55.772.000,00	55.772.000,00	Kab. Banjar, Martapura, Semua Kel/Desa	Dana Transfer Umum-Dana Alokasi Umum	Memperkuat Stabilitas Polihukhankam Dan Transformasi Pelayanan Publik	5.Penguatan Karakter Agamis Dan Kehidupan Masyarakat Yang Demokratis		0,00	BADAN KESATUAN BANGSA DAN POLITIK		
348	8	01	08	PROGRAM PENINGKATAN PERAN PARTAI POLITIK DAN LEMBAGA PENDIDIKAN MELALUI PENDIDIKAN POLITIK DAN PENGEMBANGAN ETIKA SERTA BUDAYA POLITIK	Persentase penduduk yang mendapat pembinaan politik		0,28 Persen	0,28 Persen	48.212.805.800,00	56.022.856.750,00	56.074.228.890,00						2.521.954.000,00			
8	01	08	2.01	Perumusan Kebijakan Teknis dan Pemertapan Pelaksanaan Bidang Pendidikan Politik, Etika Budaya Politik, Peningkatan Demokrasi, Fasilitas Kelembagaan Pemerintahan, Perwakilan dan Partai Politik, Pemilihan Umum/Pemilihan Umum Kepala Daerah, serta Pemantauan Situasi Politik	Persentase Jumlah masyarakat yang mendapat pembinaan politik dalam kegiatan Pemertapan Pelaksanaan Bidang Pendidikan Politik dan Etika Budaya Politik.	-	60 Persen	60 Persen	48.212.805.800,00	56.022.856.750,00	56.022.856.750,00			Memperkuat Stabilitas Polihukhankam Dan Transformasi Pelayanan Publik	5.Penguatan Karakter Agamis Dan Kehidupan Masyarakat Yang Demokratis		2.521.954.000,00	BADAN KESATUAN BANGSA DAN POLITIK		
8	01	03	2.01	0003 Pelaksanaan Kebijakan di Bidang Pendidikan Politik, Etika Budaya Politik, Peningkatan Demokrasi, Fasilitas Kelembagaan Pemerintahan, Perwakilan dan Partai Politik, Pemilihan Umum/Pemilihan Umum Kepala Daerah, serta Pemantauan Situasi Politik di Daerah	Jumlah Orang yang Mengikuti Pelaksanaan Kebijakan di Bidang Pendidikan Politik, Etika Budaya Politik, Peningkatan Demokrasi, Fasilitas Kelembagaan Pemerintahan, Perwakilan dan Partai Politik, Pemilihan Umum/Pemilihan Umum Kepala Daerah, serta Pemantauan Situasi Politik di Daerah		940 Orang	640 Orang	48.006.564.800,00	55.687.565.750,00	55.738.935.890,00	Kab. Banjar, Semua Kecamatan, Semua Kel/Desa	Dana Transfer Umum-Dana Alokasi Umum	Memperkuat Stabilitas Polihukhankam Dan Transformasi Pelayanan Publik	5.Penguatan Karakter Agamis Dan Kehidupan Masyarakat Yang Demokratis		2.401.954.000,00	BADAN KESATUAN BANGSA DAN POLITIK		
8	01	03	2.01	0004 Pelaksanaan Koordinasi di Bidang Pendidikan Politik, Etika Budaya Politik, Peningkatan Demokrasi, Fasilitas Kelembagaan Pemerintahan, Perwakilan dan Partai Politik, Pemilihan Umum/Pemilihan Umum Kepala Daerah, serta Pemantauan Situasi Politik di Daerah	Jumlah Orang yang Mengikuti Koordinasi di Bidang Pendidikan Politik, Etika Budaya Politik, Peningkatan Demokrasi, Fasilitas Kelembagaan Pemerintahan, Perwakilan dan Partai Politik, Pemilihan Umum/Pemilihan Umum Kepala Daerah, serta Pemantauan Situasi Politik di Daerah		195 Orang	195 Orang	195.135.500,00	324.185.500,00	324.185.500,00	Kab. Banjar, Semua Kecamatan, Semua Kel/Desa	Dana Transfer Umum-Dana Alokasi Umum	Memperkuat Stabilitas Polihukhankam Dan Transformasi Pelayanan Publik	5.Penguatan Karakter Agamis Dan Kehidupan Masyarakat Yang Demokratis		90.000.000,00	BADAN KESATUAN BANGSA DAN POLITIK		
8	01	03	2.01	0005 Pelaksanaan Monitoring, Evaluasi dan Pelaporan di Bidang Pendidikan Politik, Etika Budaya Politik, Peningkatan Demokrasi, Fasilitas Kelembagaan Pemerintahan, Perwakilan dan Partai Politik, Pemilihan Umum/Pemilihan Umum Kepala Daerah, serta Pemantauan Situasi Politik di Daerah																

No	Kode	Uraian / Bidang Uraian / Program / Kegiatan / Sub Kegiatan	Indikator Program / Kegiatan / Sub Kegiatan	Target Abstr Periode Renstra OPD	Realisasi Capaian RENCANA OPD Tahun 2022	Praktikan Capaian Target RENCANA OPD Tahun 2023	Capaian Kinerja Dan Kerangka Pendanaan					Lokal	Sumber Dana	Prioritas		Kelompok Swasren	Praktikan Maju Rencana Tahun 2025		Penanggot Daerah Penanggung Jawab
							Target 2024		RPD 2024	APBD 2024	RPD Perubahan 2024			Nasional	Daerah		Target	Pagu Indikatiff (Rp)	
							Sebelum	Setelah											
1	2	3	4	5	6	7	8	9	10	11	12	13	14	15	16	17	18	19	20
			Jumlah Laporan Hasil Monitoring, Evaluasi dan Pelaporan di Bidang Pendidikan Politik, Etika Budaya Politik, Peningkatan Demokrasi, Fasilitas Kelembagaan Pemerintahan, Perwakilan dan Partai Politik, Pemilihan Umum/Pemilihan Umum Kepala Daerah, serta Pemantauan Situasi Politik di Daerah				4 Laporan	4 Laporan	11.105.500,00	11.105.500,00	11.105.500,00	Kab. Banjar, Martapura, Semua Kel/Desa	Dana Transfer Umum-Dana Alokasi Umum	Memperkuat Stabilitas Polihukhankam Dan Transformasi Pelayanan Publik	5.Penguatan Karakter Agamis Dan Kehidupan Masyarakat Yang Demokratis			30.000.000,00	BADAN KESATUAN BANGSA DAN POLITIK
349	8 01 04		PROGRAM PEMBERDAYAAN DAN PENGAWASAN ORGANISASI KEMASYARAKATAN	Perentase Ormas Yang Dibina			80 Persen	80 Persen	125.051.000,00	125.051.000,00	125.051.000,00							510.000.000,00	
	8 01 04 2.01		Perumusan Kebijakan Teknis dan Pemantapan Pelaksanaan Bidang Pemberdayaan dan Pengawasan Organisasi Masyarakat	Perentase Jumlah Kebijakan Teknis dan Pemantapan Pelaksanaan di Bidang Pemberdayaan dan Pengawasan Organisasi Masyarakat yang terlaksana	-		80 Persen	80 Persen	125.051.000,00	125.051.000,00	125.051.000,00			Memperkuat Stabilitas Polihukhankam Dan Transformasi Pelayanan Publik	5.Penguatan Karakter Agamis Dan Kehidupan Masyarakat Yang Demokratis	-		510.000.000,00	BADAN KESATUAN BANGSA DAN POLITIK
	8 01 04 2.01 0003		Pelaksanaan Kebijakan di Bidang Pendaftaran Ormas, Pemberdayaan Ormas, Evaluasi dan Mediasi Senageta Ormas, Pengawasan Ormas dan Ormas Asing di Daerah	Pendaftaran Ormas, Pemberdayaan Ormas, Evaluasi dan Mediasi Senageta Ormas, Pengawasan Ormas dan Ormas Asing di Daerah			210 Orang	210 Orang	125.051.000,00	125.051.000,00	125.051.000,00	Kab. Banjar, Semua Kecamatan, Semua Kel/Desa	Dana Transfer Umum-Dana Alokasi Umum	Memperkuat Stabilitas Polihukhankam Dan Transformasi Pelayanan Publik	5.Penguatan Karakter Agamis Dan Kehidupan Masyarakat Yang Demokratis			510.000.000,00	BADAN KESATUAN BANGSA DAN POLITIK
350	8 01 06		PROGRAM PEMBINAAN DAN PENGEMBANGAN KETAHANAN EKONOMI, SOSIAL, DAN BUDAYA	Perentase fasilitas kegiatan P4GN dan PRUB yang terlaksana			100 Persen	100 Persen	554.000.500,00	554.000.500,00	554.000.500,00							580.000.000,00	
	8 01 06 2.01		Perumusan Kebijakan Teknis dan Pemantapan Pelaksanaan Bidang Ketahanan Ekonomi, Sosial dan Budaya	Perentase Jumlah Kebijakan Teknis dan Pemantapan Pelaksanaan Bidang Ekonomi, Sosial dan Budaya yang terlaksana	-		70 Persen	70 Persen	554.000.500,00	554.000.500,00	554.000.500,00			Memperkuat Stabilitas Polihukhankam Dan Transformasi Pelayanan Publik	5.Penguatan Karakter Agamis Dan Kehidupan Masyarakat Yang Demokratis	-		580.000.000,00	BADAN KESATUAN BANGSA DAN POLITIK
	8 01 05 2.01 0003		Pelaksanaan Kebijakan di Bidang Ketahanan Ekonomi, Sosial, Budaya dan Fasilitas Pencegahan Penyalagunaan Narkotika, Fasilitas Kerukunan Umat Beragama dan Penghawal Kepercayaan di Daerah	Fasilitas Pencegahan Penyalagunaan Narkotika, Fasilitas Kerukunan Umat Beragama dan Penghawal Kepercayaan di Daerah			1348 Orang	1348 Orang	554.000.500,00	554.000.500,00	554.000.500,00	Kab. Banjar, Martapura, Semua Kel/Desa	Dana Transfer Umum-Dana Alokasi Umum	Memperkuat Stabilitas Polihukhankam Dan Transformasi Pelayanan Publik	5.Penguatan Karakter Agamis Dan Kehidupan Masyarakat Yang Demokratis			580.000.000,00	BADAN KESATUAN BANGSA DAN POLITIK
351	8 01 06		PROGRAM PENINGKATAN KEWASPADAAN NASIONAL DAN PENINGKATAN KUALITAS DAN FASILITASI PENANGANAN KONFLIK SOSIAL	Perentase penanganan konflik sosial			100 Persen	100 Persen	962.516.400,00	1.211.227.900,00	1.099.561.900,00							685.812.500,00	
	8 01 06 2.01		Perumusan Kebijakan Teknis dan Pelaksanaan Pemantapan Kewaspadaan Nasional dan Penanganan Konflik Sosial	Perentase Perumusan Kebijakan Teknis dan Pelaksanaan Pemantapan Kewaspadaan Nasional dan Penanganan Konflik Sosial yang terlaksana	-		90 Persen	90 Persen	962.516.400,00	1.211.227.900,00	1.211.227.900,00			Memperkuat Stabilitas Polihukhankam Dan Transformasi Pelayanan Publik	5.Penguatan Karakter Agamis Dan Kehidupan Masyarakat Yang Demokratis	-		685.812.500,00	BADAN KESATUAN BANGSA DAN POLITIK
	8 01 06 2.01 0004		Pelaksanaan Koordinasi di Bidang Kewaspadaan Dini, Kerja Sama Intelijen, Pemantauan Orang Asing, Tenaga Kerja Asing dan Lembaga Asing, Kewaspadaan Perbatasan antar Negara, Fasilitas Kelembagaan Bidang Kewaspadaan, serta Penanganan Konflik di Daerah	Kewaspadaan Dini, Kerja Sama Intelijen, Pemantauan Orang Asing, Tenaga Kerja Asing dan Lembaga Asing, Kewaspadaan Perbatasan antar Negara, Fasilitas Kelembagaan Bidang Kewaspadaan, serta Penanganan Konflik di Daerah			350 Orang	350 Orang	515.457.500,00	764.169.000,00	886.205.000,00	Kab. Banjar, Martapura, Semua Kel/Desa	Dana Transfer Umum-Dana Alokasi Umum	Memperkuat Stabilitas Polihukhankam Dan Transformasi Pelayanan Publik	5.Penguatan Karakter Agamis Dan Kehidupan Masyarakat Yang Demokratis			390.000.000,00	BADAN KESATUAN BANGSA DAN POLITIK
	8 01 06 2.01 0005		Pelaksanaan Monitoring, Evaluasi dan Pelaporan di Bidang Kewaspadaan Dini, Kerja Sama Intelijen, Pemantauan Orang Asing, Tenaga Kerja Asing dan Lembaga Asing, Kewaspadaan Perbatasan antar Negara, Fasilitas Kelembagaan Bidang Kewaspadaan, serta Penanganan Konflik di Daerah	Jumlah Laporan Hasil Monitoring, Evaluasi dan Pelaporan di Bidang Kewaspadaan Dini, Kerja Sama Intelijen, Pemantauan Orang Asing, Tenaga Kerja Asing dan Lembaga Asing, Kewaspadaan Perbatasan antar Negara, Fasilitas Kelembagaan Bidang Kewaspadaan, serta Penanganan Konflik di Daerah			4 Laporan	4 Laporan	50.045.000,00	50.045.000,00	40.045.000,00	Kab. Banjar, Martapura, Semua Kecamatan, Semua Kel/Desa	Dana Transfer Umum-Dana Alokasi Umum	Memperkuat Stabilitas Polihukhankam Dan Transformasi Pelayanan Publik	5.Penguatan Karakter Agamis Dan Kehidupan Masyarakat Yang Demokratis			75.000.000,00	BADAN KESATUAN BANGSA DAN POLITIK
	8 01 06 2.01 0006		Pelaksanaan Forum Koordinasi Pimpinan Daerah Kabupaten/Kota	Jumlah Dokumen Hasil Pelaksanaan Forum Koordinasi Pimpinan Daerah Kabupaten/Kota			6 Dokumen	6 Dokumen	397.013.900,00	397.013.900,00	167.311.900,00	Kab. Banjar, Martapura, Semua Kel/Desa	Dana Transfer Umum-Dana Alokasi Umum	Memperkuat Stabilitas Polihukhankam Dan Transformasi Pelayanan Publik	5.Penguatan Karakter Agamis Dan Kehidupan Masyarakat Yang Demokratis			220.812.500,00	BADAN KESATUAN BANGSA DAN POLITIK
							JUMLAH		1.842.067.827.684,00	2.728.859.867.748,00	2.906.679.096.937,00							2.348.787.793.164,08	

